

ΕΘΝΙΚΗ ΣΤΑΤΙΣΤΙΚΗ ΥΠΗΡΕΣΙΑ ΤΗΣ ΕΛΛΑΔΟΣ  
NATIONAL STATISTICAL SERVICE OF GREECE

**ΣΥΝΟΠΤΙΚΗ  
ΣΤΑΤΙΣΤΙΚΗ  
ΕΠΕΤΗΡΙΔΑ  
ΤΗΣ ΕΛΛΑΔΟΣ  
1992**

CONCISE  
STATISTICAL YEARBOOK OF GREECE  
1992



ΑΘΗΝΑ - 1994 - ATHENS





ΕΘΝΙΚΗ ΣΤΑΤΙΣΤΙΚΗ ΥΠΗΡΕΣΙΑ ΤΗΣ ΕΛΛΑΔΟΣ  
NATIONAL STATISTICAL SERVICE OF GREECE

**ΣΥΝΟΠΤΙΚΗ  
ΣΤΑΤΙΣΤΙΚΗ  
ΕΠΕΤΗΡΙΔΑ  
ΤΗΣ ΕΛΛΑΔΟΣ  
1992**

CONCISE  
STATISTICAL YEARBOOK OF GREECE  
1992



ΑΘΗΝΑ - 1994 - ATHENS



ΕΛΛΗΝΙΚΗ ΣΤΑΤΙΣΤΙΚΗ ΑΥΤΟΡΑΦΙΑ  
ΕΛΛΗΝΙΚΟ ΣΤΑΤΙΣΤΙΚΟ ΓΡΑΦΕΙΟ

ΕΛΛΗΝΙΚΗ  
ΣΤΑΤΙΣΤΙΚΗ  
ΕΡΕΥΝΑ  
ΤΟ ΕΤΟΣ  
1992

ΕΛΛΗΝΙΚΟ ΣΤΑΤΙΣΤΙΚΟ ΓΡΑΦΕΙΟ  
ΕΛΛΗΝΙΚΗ ΣΤΑΤΙΣΤΙΚΗ ΑΥΤΟΡΑΦΙΑ



Αθήνα 1992

## ΠΡΟΛΟΓΟΣ

Η Συνοπτική Στατιστική Επετηρίδα της Ελλάδος περιλαμβάνει μια σύντομη επισκόπηση των βασικών οικονομικών και κοινωνικών μεγεθών της Χώρας. Η παρούσα έκδοση περιλαμβάνει στατιστικά δεδομένα μέχρι και του έτους 1992.

Αναλυτικότερα στοιχεία των διαφόρων μεγεθών δημοσιεύονται στην ετήσια έκδοση «Στατιστική Επετηρίδα της Ελλάδος», καθώς και στα ειδικά δημοσιεύματα της Γενικής Γραμματείας Εθνικής Στατιστικής Υπηρεσίας της Ελλάδος (ΕΣΥΕ).

Με την ευκαιρία της έκδοσης της Συνοπτικής Στατιστικής Επετηρίδας της Ελλάδος 1992, η Γ.Γ. ΕΣΥΕ εκφράζει τις ευχαριστίες της σε όλους εκείνους, οι οποίοι με την πρόθυμη συμπαράσταση και την ειλικρινή συνεργασία τους συμβάλλουν στην προσπάθειά μας για παροχή έγκυρης και έγκαιρης στατιστικής πληροφόρησης.

Αθήνα, 1994

ΘΕΟΦΑΝΗ ΖΕΡΒΟΥ  
Γενική Γραμματέας  
της Εθνικής Στατιστικής Υπηρεσίας της  
Ελλάδος





## PREFACE

The «Concise Statistical Yearbook of Greece» presents a short review of the Country's basic economic and social magnitudes. The data presented herein extend to the year 1992 included.

For more analytical data on the several magnitudes, the reader is referred to the annual issue «Statistical Yearbook of Greece» and to the special issues published by the National Statistical Service of Greece (NSSG).

The NSSG wishes to render its warm thanks to all those who, with their prompt and sincere co-operation, contributed decisively to our effort towards an on time and reliable statistical information.

Athens, 1994

THEOFANI ZERVOU  
Secretary General  
of the National Statistical Service of  
Greece



The 27th Annual Statistical Yearbook of Greece presents a survey of the country's basic economic and social magnitudes. It contains statistical data for the year 1947 included. The year was marked on the several occasions, the results obtained in the annual issue. The 27th Annual Yearbook of Greece, and to the special issues presenting the statistical results of the various sectors.

DEPARTMENT OF STATISTICS

The Department wishes to thank its staff members in all those who have contributed and share in our common statistical objectives. It is a pleasure to receive and publish statistical information to be of service to the public and to the statistical community.

THEODOSEIOS KALAMAS  
Secretary General  
of the National Statistical Service of  
Greece



# ΜΕΤΡΑ ΚΑΙ ΣΤΑΘΜΑ MEASURES AND WEIGHTS

## Μονάδες μήκους—Units of length

- 1 εκατοστόμετρο—centimetre (cm) = 0,39370 ίντσας—inch  
1 μέτρο (μ)—metre (m) = 39,37 ίντσες—\_inches  
1 χιλιόμετρο (χι)—kilometre (km) = 3280,8 πόδες—feet = 0,62137 μίλιου Ξηράς—mile (British or U.S. statute) = 0,5399568 διεθνούς ναυτικού μιλίου—international nautical mile  
1 πήχυς (τεκτονικός)—pic (mason's) = 0,750 μ.—metre

## Μονάδες επιφανείας—Units of area

- 1 τετρ. εκατοστόμετρο—square centimetre = 0,15500 τετρ. ίντσες—sq. inch  
1 τετρ. μέτρο (μ<sup>2</sup>)—sq. metre (m<sup>2</sup>) = 10,7639 τετρ. πόδες—sq. feet = 1,1960 τετρ. γάρδες—sq. yards  
1 τετρ. χιλιόμετρο (χιμ<sup>2</sup>)—sq. kilometre (km<sup>2</sup>) = 247,1 άκρα—acres = 0,38610 τετρ. μιλίου = sq. mile, 1.000 στρέμματα = stremmas  
1 τετρ. πήχυς (τεκτονικός)—sq. mason's pic = 9/16 μ<sup>2</sup>—m<sup>2</sup>  
1 βασιλικό στρέμμα—royal stremma = 1.000 μ<sup>2</sup>—m<sup>2</sup>  
1 εκτάριο—hectare = 10.000 μ<sup>2</sup>—m<sup>2</sup> = 10 βασιλικά στρέμματα—royal stremmas

## Μονάδες όγκου—Units of volume

- 1 κυβ. εκατοστόμετρο—cubic centimetre = 0,0610 κυβ. ίντσες—cubic inch  
1 κυβ. μέτρο (μ<sup>3</sup>)—cubic metre (m<sup>3</sup>) = 35,31 κυβ. πόδες—cubic feet = 1,308 κυβ. γάρδες—cubic yards

## Μονάδες χωρητικότητας—Units of capacity

- 1 λίτρο—litre = 1.000 κυβ. εκατοστόμετρα—cubic cm = 61,0 κυβ. ίντσες—cubic inches  
1 εκατόλιτρο—hectolitre = 22,0 γαλλόνια—imp. gallons

## Μονάδες βάρους—Weights


- 1 χιλιόγραμμα (χι)—kilogramme = 1.000 γραμμάρια—grammes = 35,27396 ουγγιές—ounces—2,20462 λίβρες—pounds

## Χωρητικότητα πλοίων—Ship tonnage

- 1 κόρος (τόννος μετρήσεως χωρητικότητας)—register ton = 2,8315 κυβικά μέτρα—m<sup>3</sup> = 100 κυβ. πόδες—cubic feet  
1 μετρικός τόννος—metric ton = 0,984 τόννου νεκρού βάρους—dwt ton  
1 τόννος χωρητικότητας νεκρού βάρους—deadweight (dwt) ton = 1 μείζων τόννος—long ton

## Άλλες μονάδες—Other units

- 1 χιλιομετρικός τόννος—km-ton = 0,684943 short ton—mile = 0,611556 long ton—mile  
1 χιλιομετρικός επιβάτης—passenger—km = 0,62137 passenger—mile



1. Το ακριβές περιεχόμενο των όρων και των εννοιών που χρησιμοποιούνται στη «Συνολτική Στατιστική Επετηρίδα», καθώς και παρατηρήσεις για μεθοδολογικά θέματα κλπ., δημοσιεύονται στη «Στατιστική Επετηρίδα της Ελλάδος».
2. Σε όσους πίνακες δεν αναγράφεται πηγή, τα δεδομένα προέρχονται από την Εθνική Στατιστική Υπηρεσία της Ελλάδος.
3. Τυχόν διαφορές μεταξύ του αθροίσματος των επί μέρους ποσών και των ποσών που αναγράφονται ως σύνολα, οφείλονται στη στρωγγυλοποίηση.
4. Οι χιλιάδες και τα εκατομμύρια χωρίζονται με τελεία (.) Οι δεκαδικοί αριθμοί χωρίζονται από τους ακέραιους με υποδιαστολή (,).
5. Σύμβολα που χρησιμοποιήθηκαν:
  - . Δεν είναι δυνατό να υπάρξουν στοιχεία.
  - ... Δεν υπάρχουν διαθέσιμα στοιχεία.
  - Μηδέν ή λιγότερο από το μισό της μονάδας που χρησιμοποιείται.
  - \* Προσωρινά στοιχεία

## GENERAL REMARKS

1. The reader should refer to the «Statistical Yearbook of Greece» for the exact content of concepts and definitions used in the «Concise Statistical Yearbook of Greece», as well as for notes on methodological subjects, etc.
2. Where no source of information is stated, the data have been compiled by the National Statistical Service of Greece.
3. Eventual differences between the sum of partial figures and their total are due to their rounding up to the nearest final digit.
4. Thousands and millions are separated by a period (.). Decimal figures are always preceded by a comma (,).
5. Symbols used in this Yearbook:
  - . No data due to special circumstances.
  - ... Not available
  - Magnitude nil or less than half of the final digit employed.
  - \* Provisional data.



Πρόλογος .....	3
----------------	---

I. ΕΔΑΦΟΣ – ΚΛΙΜΑ – ΠΕΡΙΒΑΛΛΟΝ

Πίνακας

1. Γεωγραφικές συντεταγμένες των ακραίων σημείων της Ελλάδος .....	23
2. Αποστάσεις μεταξύ των ακραίων σημείων .....	23
3. Μήκος των ηπειρωτικών συνόρων .....	23
4. Έκταση και πληθυσμός της Ελλάδος .....	24
5. Υψηλότερα όρη .....	24
6. Μεγαλύτεροι ποταμοί .....	25
7. Μεγαλύτερες λίμνες .....	25
8. Αποστάσεις από την Αθήνα των κυριότερων πόλεων της Ελλάδος .....	26
9. Θερμοκρασία αέρος °C .....	27
10. Υετός .....	27
11. Ραδιενέργεια στην περιοχή Αθηνών .....	28

II. ΠΛΗΘΥΣΜΟΣ

1. Επιφάνεια και πληθυσμός κατά περιοχές .....	31
2. Πληθυσμός κατά μεγάλες ομάδες ηλικιών .....	31
3. Νοικοκυριά και μέλη αυτών .....	31
4. Υπολογιζόμενος πληθυσμός .....	32
5. Υπολογιζόμενος πληθυσμός την 30ή Ιουνίου 1990 και 1991, κατά ομάδες ηλικιών .....	32
6. Πληθυσμός ηλικίας 10 ετών και άνω, κατά φύλο, ομάδες ηλικιών και οικογενειακή κατάσταση .....	33
7. Αστικός, ημιαστικός και αγροτικός πληθυσμός, κατά γεωγραφικό διαμέρισμα .....	34
8. Αριθμός νοικοκυριών και συλλογικών κατοικιών, καθώς και μέλη αυτών, κατά γεωγραφικό διαμέρισμα .....	34
9. Νοικοκυριά που διαμένουν σε κανονικές και μη κατοικίες, κατά μέγεθος και συνθήκες κατοικήσεως .....	35
10. Νοικοκυριά που διαμένουν σε κανονικές κατοικίες, κατά μέγεθος και κατά αριθμό δοματίων στη διάθεση του νοικοκυριού .....	35
11. Επιφάνεια, διοικητικές διαρρέσεις και πληθυσμός, κατά γεωγραφικό διαμέρισμα και νομό .....	36
12. Πολεοδομικά συγκροτήματα και δήμοι 10.000 κατοίκων και άνω κατά τις απογραφές 1971 και 1981 .....	38
13. Επιφάνεια και πληθυσμός των κατοικούμενων νήσων της Ελλάδος .....	44
14. Πραγματικός πληθυσμός της Ελλάδος, κατά γεωγραφικό διαμέρισμα και νομό. Απογραφές πληθυσμού των ετών 1981 και 1991 .....	45
15. Πραγματικός πληθυσμός της Ελλάδος, κατά γεωγραφικό διαμέρισμα νομό και φύλο. Προσωρινά αποτελέσματα απογραφής 1991 .....	47
16. Φυσική κίνηση του πληθυσμού .....	49
17. Γένηοι, γεννήσεις και θάνατοι, κατά γεωγραφικό διαμέρισμα .....	49
18. Θάνατοι κατά αιτία .....	50
19. Θάνατοι κατά φύλο και ηλικία του θανόντος .....	51
20. Βραχύχρονοι προβολές του πληθυσμού της Ελλάδος : 1986 – 1996 .....	51

III. ΑΠΑΣΧΟΛΗΣΗ — ΑΝΕΡΓΙΑ

1. Οικονομικώς ενεργός και μη ενεργός πληθυσμός, ηλικίας 10 ετών και άνω, κατά φύλο και ομάδες ηλικιών .....	55
2. Οικονομικώς ενεργός πληθυσμός, κατά φύλο .....	56
3. Οικονομικώς ενεργός πληθυσμός, κατά θέση στο επάγγελμα και φύλο .....	56
4. Οικονομικώς ενεργός πληθυσμός, κατά κλάδο οικονομικής δραστηριότητας και φύλο ..	57
5. Οικονομικώς ενεργός πληθυσμός, κατά ομάδες ατομικών επαγγελματιών και φύλο .....	58



6.	Πληθυσμός ηλικίας 14 ετών και άνω, κατά καταστασιατή απασχολήσεως και φύλο	59
7.	Απασχολούμενοι ηλικίας 14 ετών και άνω, κατά κλάδο οικονομικής δραστηριότητας και φύλο	60
8.	Απασχολούμενοι ηλικίας 14 ετών και άνω, κατά ομάδες ηλικιών και φύλο	61
9.	Άνεργοι ηλικίας 14 ετών και άνω, κατά ομάδες ηλικιών και φύλο	62
10.	Μέσοι ετήσιοι όροι μηνιαίων αποδοχών υπαλλήλων στα μεταποιητικά καταστήματα, με 10 και άνω απασχολούμενους	63
11.	Μέσοι ετήσιοι όροι ωριαίων αποδοχών εργατών σε μεταποιητικά καταστήματα, με 10 και άνω απασχολούμενους	64
12.	Μέσοι ετήσιοι όροι ωρών εργασίας που πληρώθηκαν εβδομαδιαίως στους εργαζόμενους μεταποιητικών καταστημάτων με 10 και άνω απασχολούμενους	65
13.	Μέσοι ετήσιοι όροι μηνιαίων αποδοχών υπαλλήλων χονδρικού εμπορίου	66
14.	Μέσοι ετήσιοι όροι μηνιαίων αποδοχών υπαλλήλων λιανικού εμπορίου	67
15.	Χορηγηθείσες άδειες εργασίας αλλοδαπών, κατά φύλο και χώρα υπηκοότητας	68
16.	Έλληνες και ξένοι ναυτικοί που εργάσθηκαν σε ελληνικά και ελληνόκτητα πλοία υπό Ξένη σημαία, 100 κ.ο.χ. και άνω συμβεβλημένοι με το ΝΑΤ, κατά μεγάλες ομάδες ειδικότητας και ηλικιών, την 20ή Σεπτεμβρίου 1990	69

#### IV. ΠΑΙΔΕΙΑ

1.	Πληθυσμός ηλικίας 10 ετών και άνω, κατά φύλο, ομάδες ηλικιών και επίπεδο εκπαίδευσης	72
2.	Απόφοιτοι Ανωτάτων Σχολών, κατά είδος πτυχίου και φύλο	74
3.	Πρωτοβάθμια εκπαίδευση: Νηπιαγωγεία, νηπιαγωγεία και νηπία, κατά τη λήξη του σχολικού έτους	75
4.	Πρωτοβάθμια εκπαίδευση: Δημοτικά Σχολεία, διδακτικό προσωπικό και μαθητές κατά τη λήξη του σχολικού έτους	76
5.	Δευτεροβάθμια γενική εκπαίδευση: Γυμνάσια, λύκεια, διδακτικό προσωπικό και μαθητές, κατά τη λήξη του σχολικού έτους 1989/90	77
6.	Δευτεροβάθμια τεχνική — επαγγελματική και εκκλησιαστική εκπαίδευση: Μιθήςτες, αγολές και ώρες εβδομαδιαίας διδασκαλίας, Σχολικό έτος 1989/90	78
7.	Τριτοβάθμια γενική εκπαίδευση: Διδακτικό προσωπικό, σπουδαστές και πτυχιούχοι, κατά έτος και εκπαιδευτικό ίδρυμα	79
8.	Τριτοβάθμια τεχνολογική εκπαίδευση: Διδακτικό προσωπικό, σπουδαστές και πτυχιούχοι, κατά έτος και εκπαιδευτικό ίδρυμα	80
9.	Τριτοβάθμια επαγγελματική και εκκλησιαστική εκπαίδευση: Διδακτικό προσωπικό, σπουδαστές και πτυχιούχοι, κατά έτος και είδος σχολής	81
10.	Τριτοβάθμια ανωτάτη εκπαίδευση: Διδακτικό προσωπικό, φοιτητές και πτυχιούχοι, κατά έτος και εκπαιδευτικό ίδρυμα	82
11.	Ειδική εκπαίδευση (ατόμων με ειδικές ανάγκες): 1989/90	84
12.	Έλληνες σπουδαστές του εξωτερικού στις 31 - 12 - 1991	85

#### V. ΔΗΜΟΣΙΑ ΥΓΕΙΑ — ΚΟΙΝΩΝΙΚΗ ΑΣΦΑΛΙΣΗ

1.	Θεραπευτήρια, κλινικές, ιατροί και νοσηλευτικό προσωπικό, κατά ειδικότητα θεραπευτηρίων	88
2.	Νοσηλευτική κίνηση κατά ειδικότητα θεραπευτηρίων	89
3.	Κάτοικοι ανά ιατρό και κλινική, και μέση διάρκεια χρόνου νοσηλείας	89
4.	Ιατροί οδοντίατροι και φαρμακεία, κατά γεωγραφικό διαμέρισμα: 1990	90
5.	Σύγκριση δαπανών κοινωνικής ασφάλισης προς το Εθνικό Εισόδημα	92
6.	Κρατικές δαπάνες για την κοινωνική πρόνοια, υγεία και ασφάλιση	92
7.	Έξοδα των Οργανισμών Κοινωνικής Ασφάλισης, κατά ειδικές κατηγορίες δαπανών	93
8.	Έσοδα των Οργανισμών Κοινωνικής Ασφάλισης, κατά πηγή προελεύσεως	93
9.	Αμέσως ασφαλισμένοι στους Οργανισμούς Κοινωνικής Ασφάλισης, κατά κλάδο ασφάλισης	94
10.	Συνταξιούχοι κυρίας συντάξεως των Οργανισμών Κοινωνικής Ασφάλισης, κατά κατηγορία συντάξεως	94
11.	Συνταξιούχοι του Κράτους, κατά κατηγορίες	95

12. Αριθμός εργατικών ατυχημάτων τα οποία συνέβησαν στους αμέσως ασφαλισμένους των Οργανισμών Κοινωνικής Ασφάλισης και συνέπειες αυτών ..... 96

## VI. ΔΙΚΑΙΟΣΥΝΗ

1. Εργασίες Δικαστηρίων ..... 98  
 2. Εκδοθείσες αποφάσεις διαζυγίων, κατά διάρκεια λυθέντος γάμου ..... 98  
 3. Κηρυχθείσες πτωχεύσεις, κατά ιδιότητα πτωχευομένων ..... 98  
 4. Κηρυχθείσες πτωχεύσεις, κατά κλάδο οικονομικής δραστηριότητας ..... 99  
 5. Συναφθείσες συμβολαιογραφικές πράξεις, κατά κατηγορία ..... 99  
 6. Διαπραχθέντα αδικήματα ..... 100  
 7. Τελεσθέντες καταδικασθέντες για πλημμέλημα ή καιούργημα, κατά γενικές κατηγορίες αδικημάτων ..... 100  
 8. Καταδικασθέντες κατά ηλικία και φύλο ..... 101  
 9. Καταδικασθέντες, κατά είδος επιβληθείσας ποινής και αναμορφωτικών ή θεραπευτικών μέτρων ανηλίκων κλπ. .... 102  
 10. Υπότροποι ανάλογα με τον διαρρέυσαντα χρόνο από την πρώτη καταδίκη μέχρι την τέλεση της τελευταίας πράξεως ..... 102

## VII. ΓΕΩΡΓΙΑ — ΚΤΗΝΟΤΡΟΦΙΑ — ΔΑΣΗ — ΘΑΛΑΣΣΑ ΑΛΙΕΙΑ

1. Αριθμός γεωργικών και κτηνοτροφικών εκμεταλλεύσεων, κατά τάξεις μεγέθους της γεωργικής γης αυτών ..... 104  
 2. Αριθμός γεωργικών και κτηνοτροφικών εκμεταλλεύσεων, γεωργική γη αυτών και μέση έκταση κατά εκμετάλλευση, κατά γεωγραφικό διαμέρισμα ..... 104  
 3. Εκτάσεις καλλιεργειών κατά γεωγραφικό διαμέρισμα και κατηγορία ..... 105  
 4. Καλλιεργούμενη έκταση και παραγωγή γεωργικών προϊόντων ..... 106  
 5. Αριθμός δένδρων και η αντίστοιχη παραγωγή αυτών ..... 107  
 6. Αριθμός ζώων ..... 108  
 7. Παραγωγή κτηνοτροφικών προϊόντων ..... 109  
 8. Παραγωγή μερικών δασικών προϊόντων ..... 109  
 9. Αριθμός γεωργικών μηχανημάτων ..... 110  
 10. Μέση ετήσια απασχόληση, αλιευθείσα ποσότητα και αξία αλιευμάτων, κατά είδος αλιευτικών εργαλείων ..... 111  
 11. Μηχανοκίνητα αλιευτικά σκάφη 19 HP και άνω και υποδύναμη αυτών, κατά κατηγορία ..... 112  
 12. Ποσότητα αλιευμάτων κατά κυριότερα είδη ..... 112

## VIII. ΟΡΥΧΕΙΑ (ΜΕΤΑΛΛΕΙΑ — ΛΑΤΟΜΕΙΑ — ΑΛΥΚΕΣ)

1. Αριθμός Ορυχείων (Μεταλλείων — Λατομείων και Αλικιών) και μέση ετήσια απασχόληση, κατά μεγάλους κλάδους οικονομικής δραστηριότητας. Απογραφή 1988 ..... 114  
 2. Παραγωγή μεταλλευμάτων σε φυσική κατάσταση ..... 115  
 3. Παραγωγή επεξεργασμένων μεταλλευμάτων ..... 115  
 4. Παραγωγή λατομικών προϊόντων ..... 116  
 5. Παραγωγή αργού πετρελαίου ..... 116  
 6. Παραγωγή αλατιού ..... 117  
 7. Δείκτης παραγωγής ορυχείων ..... 117  
 8. Μεγέθη βασικών οικονομικών χαρακτηριστικών, κατά κλάδο ορυχείων ..... 118  
 9. Ακαθάριστες επενδύσεις κατά κλάδο ορυχείων ..... 120

## IX. ΜΕΤΑΠΟΙΗΣΗ — ΗΛΕΚΤΡΙΣΜΟΣ — ΑΕΡΙΟ ΠΟΛΕΩΣ

1. Μεταποιητικά καταστήματα και μέση ετήσια απασχόληση σε αυτά, κατά κλάδους. Απογραφή 1988 ..... 122  
 2. Βασικά οικονομικά μεγέθη συναφή με την απασχόληση, τις αμοιβές των απασχολούμενων και την παραγωγή, κατά κλάδο μεταποίησης. Σύνολο Χώρας. Μεγάλη μεταποιητική βιομηχανία ..... 124

3.	Ακαθάριστες επενδύσεις κατά κλάδο μεταποιησ. Αγορές καινούργιων και ιδιοκατασκευές, Σύνολο Χώρας. Μεγάλη μεταποιητική βιομηχανία .....	126
4.	Δείκτης παραγωγής μεταποίησης και ηλεκτρισμού - αερίου πόλης .....	130
5.	Παραγωγή μερικών βιομηχανικών προϊόντων από μεταποιητικά καταστήματα με απασχόληση 5 άτομα και άνω .....	132
6.	Καταστήματα παραγωγής και διανομής ηλεκτρισμού και αερίου πόλης και μέση ετήσια απασχόληση. Απογραφή 1988 .....	137
7.	Παραγωγή ηλεκτρικής ενέργειας .....	137
8.	Κατανάλωση ηλεκτρικής ενέργειας .....	137
9.	Απασχολούμενοι, αμοιβές και προστιθέμενη αξία παραγωγής και διάθεση ηλεκτρικής ενέργειας .....	138
10.	Κατανάλωση αερίου πόλης στην περιοχή Αθηνών .....	138

## Χ. ΟΙΚΟΔΟΜΗΣΗ — ΔΗΜΟΤΙΚΑ ΚΑΙ ΚΟΙΝΟΤΙΚΑ ΕΡΓΑ

1.	Αριθμός οικοδομών, κτιρίων και κατοικιών. Απογραφή 1980 .....	141
2.	Κτίρια κατά αστικές, ημιαστικές και αγροτικές περιοχές. Απογραφή 1980 .....	143
3.	Κτίρια κατά χρονική περίοδο κατασκευής τους. Απογραφή 1980 .....	143
4.	Νέες οικοδομές, όγκος και αξία οικοδομών, βάσει των εκδοθεισών οικοδομικών αδειών .....	144
5.	Προσθήρες οικοδομών, όγκος και αξία προσθηκών, βάσει των εκδοθεισών οικοδομικών αδειών .....	145
6.	Νέες κατοικίες, όγκος και αξία κατοικιών, βάσει των εκδοθεισών αδειών νέων οικοδομών και προσθηκών .....	146
7.	Νέες οικοδομές, όγκος και αξία αυτών, βάσει των πρωτοκόλλων περατώσεως .....	147
8.	Καταβληθέντα ποσά για εκτελεσθέντα δημοτικά και κοινοτικά έργα .....	148

## ΧΙ. ΕΜΠΟΡΙΟ

1.	Εισαγωγές c.i.f. και εξαγωγές f.o.b. ....	150
2.	Εισαγωγές — Εξαγωγές κατά μέσο μεταφοράς .....	150
3.	Αξία εισαγωγών και εξαγωγών κατά χώρα .....	151
4.	Αξία εισαγωγών και εξαγωγών κατά κατηγορίες της ΤΤΔΕ: 1991 .....	153
4α.	Αξία εισαγωγών και εξαγωγών κατά κατηγορίες της ΤΤΔΕ: 1992 .....	154
5.	Ποσοστιαία κατανομή της αξίας εισαγωγών και εξαγωγών κατά χώρα .....	155
6.	Δείκτης μέσης αξίας και όγκου εισαγωγών και εξαγωγών κατά κατηγορίες της ΤΤΔΕ ...	156
7.	Εξαγωγές κυριότερων γεωργικών προϊόντων .....	157
8.	Εξαγωγές κυριότερων ορυκτών .....	158
9.	Εξαγωγές κυριότερων βιομηχανικών προϊόντων .....	159
10.	Αριθμός καταστημάτων χονδρικού και λιανικού εμπορίου, εστιατορίων, και ξενοδοχείων και μέση ετήσια απασχόληση, κατά κλάδους. Απογραφή 1988 .....	160
11.	Δείκτης αξίας λιανικών πωλήσεων .....	166

## ΧΙΙ ΜΕΤΑΦΟΡΕΣ — ΕΠΙΚΟΙΝΩΝΙΕΣ

1.	Σιδηροδρομικό δίκτυο .....	169
2.	Μεταφορικά έργα του Οργανισμού Σιδηροδρόμων Ελλάδος (ΟΣΕ) .....	169
3.	Μήκος εθνικού και επαρχιακού οδικού δικτύου .....	170
4.	Αυτοκίνητα οχήματα σε κυκλοφορία, κατά κατηγορία και χρήση .....	170
5.	Αυτοκίνητα και μοτοσυκλέτες που κυκλοφόρησαν για πρώτη φορά .....	171
6.	Υπεραστικές οδικές μεταφορές .....	171
7.	Αστικές μεταφορές .....	172
8.	Οδικά τροχαία ατυχήματα και παθόντα πρόσωπα .....	172
9.	Οδικά τροχαία ατυχήματα και παθόντα πρόσωπα, κατά μήνα: 1991 .....	173
10.	Οδικά τροχαία ατυχήματα και παθόντα πρόσωπα, κατά ημέρα της εβδομάδας: 1991 ...	173
11.	Παθόντα πρόσωπα, κατά κατηγορίες και ομάδες ηλικιών: 1991 .....	174
12.	Ελληνικά εμπορικά πλοία 100 κ.ο.χ. και άνω, κατά κατηγορία .....	175
13.	Κατανομή των ελληνικών εμπορικών πλοίων κατά κλιμάκια ολικής χωρητικότητας ...	175
14.	Διακίνηση επιβατών και εμπορευμάτων στους λιμένες της Ελλάδος .....	176

15.	Νεωτιλιακή κίνηση με το εξωτερικό .....	177
16.	Νεωτιλιακή κίνηση αεροπλοΐας με Α/Π, Δ/Π, και Π/Κ .....	178
17.	Διακινήθοντες επιβάτες με επιβατηγά και οχηματαγωγά πλοία, κατά αεροπολικές γραμμές .....	179
18.	Διακινήθοντες επιβάτες με πορθμεία τοπικών συγκοινωνιών .....	179
19.	Αεροπορική κίνηση εσωτερικού και εξωτερικού, κατά αερολιμένα: 1990-1992 .....	180
20.	Τηλεπικοινωνιακός εξοπλισμός και κίνηση τηλεπικοινωνιών .....	183
21.	Κίνηση των Ελληνικών Ταχυδρομείων (ΕΛΤΑ) .....	184

### ΧΙΙΙ. ΤΟΥΡΙΣΜΟΣ — ΜΟΥΣΕΙΑ ΚΑΙ ΑΡΧΑΙΟΛΟΓΙΚΟΙ ΧΩΡΟΙ — ΙΑΜΑΤΙΚΕΣ ΠΗΓΕΣ

1.	Αφίξεις περιηγητών κατά μήνα .....	187
2.	Αφίξεις περιηγητών, κατά μέσο τάξειδιον .....	187
3.	Αφίξεις περιηγητών κατά υπηκοότητα και κατά ομάδες περιήλου (κρουαζιέρες) .....	188
4.	Αφίξεις επιβατών με πτήσεις Charters, κατά χώρα αναχωρήσεως αεροσκάφους .....	189
5.	Αφίξεις επιβατών με πτήσεις Charters, κατά αερολιμένα αφίξεως αεροσκάφους .....	189
6.	Ξενοδοχειακό δυναμικό και διανυκτερεύσεις .....	190
7.	Μονάδες κάμπινγκ και θέσεις για σκαφές — τροχόσπιτα και άτομα .....	190
8.	Κίνηση επισκεπτών μουσείων και αρχαιολογικών χώρων της Ελλάδος .....	191
9.	Κίνηση κυριότερων ιαματικών πηγών .....	195

### XIV. ΤΥΠΟΣ ΚΑΙ ΔΗΜΟΣΙΑ ΘΕΑΜΑΤΑ

1.	Διατεθέντα αντίτυπα εφημερίδων Αθηνών και Θεσσαλονίκης .....	198
2.	Διατεθέντα αντίτυπα περιοδικών που εκδίδονται στην Αθήνα .....	199
3.	Κίνηση Κρατικών Θεάτρων και Ορχηστρών .....	200
4.	Κίνηση καλλιτεχνικών και εορταστικών εκδηλώσεων υπό την εποπτεία του Ελληνικού Οργανισμού Τουρισμού (ΕΟΤ) .....	200

### XV. ΔΗΜΟΣΙΑ ΟΙΚΟΝΟΜΙΚΑ

1.	Αποτελέσματα δημοσιονομικής διαχειρίσεως του κρατικού προϋπολογισμού .....	203
2.	Έσοδα κρατικού προϋπολογισμού, κατά πηγές προελεύσεως .....	205
3.	Δαπάνες του τακτικού κρατικού προϋπολογισμού κατά Υπουργεία και δαπάνες του προϋπολογισμού επενδύσεων .....	206
4.	Εισπραχθέντα έσοδα Δήμων και Κοινοτήτων κατά κατηγορίες. Οικονομικό έτος 1989. Σύνολο Ελλάδος .....	207
5.	Έσοδα Δήμων και Κοινοτήτων κατά κατηγορίες. Οικονομικό έτος 1989. Σύνολο Ελλάδος .....	207
6.	Δηλωθέν οικογενειακό εισόδημα και ακαθάριστο εθνικό εισόδημα .....	208
7.	Δηλωθέν οικογενειακό εισόδημα, κατά πηγή και ομάδες επαγγελματιών .....	209
8.	Πραγματοποιηθείσες μεταβιβάσεις ακινήτων, βάσει δηλώσεων .....	210

### XVI. ΝΟΜΙΣΜΑ — ΤΡΑΠΕΖΕΣ — ΙΣΟΖΥΓΙΟ ΠΛΗΡΩΜΩΝ

1.	Προσφορά χρήματος .....	212
2.	Μέσες τιμές (fixing) ξένων συναλλαγμάτων και ευρωπαϊκής νομισματικής μονάδας .....	212
3.	Εξέλιξη στοιχείων Ενεργητικού και Παθητικού της Τράπεζας της Ελλάδος .....	213
4.	Καταθέσεις των δημοσίων οργανισμών και επιχειρήσεων και των ιδιωτικών επιχειρήσεων και ιδιωτών στις ελληνικές τράπεζες και τους άλλους ειδικούς πιστωτικούς οργανισμούς .....	214
5.	Συνολική τραπεζική χρηματοδότηση, κατά πηγές κεφαλαίων και κατά τομείς και κλάδους της οικονομίας .....	215
6.	Δείκτες τιμών μετοχών στο Χρηματιστήριο Αθηνών .....	216
7.	Κίνηση μετοχών στο Χρηματιστήριο Αθηνών .....	216
8.	Συνολτική εμφάνιση του Ισοζυγίου Πληρωμών .....	217
9.	Εισορή — Εκροή κεφαλαίων. Άδηλοι πόροι και πληρωμές .....	219

1.	Δείκτης τιμών καταναλωτή .....	222
2.	Μέσες ετήσιες τιμές λιανικής πωλήσεως μερικών ειδών στην περιοχή Αθηνών — Πειραιώς .....	222
3.	Δείκτες τιμών χονδρικής .....	223
4.	Δείκτες τιμών τις οποίες απολαμβάνουν οι παραγωγοί (με εισοδηματικές ενισχύσεις) .....	227
5.	Ετήσιοι ατομικοί δείκτες τιμών, τις οποίες απολαμβάνουν οι παραγωγοί (με εισοδηματικές ενισχύσεις) .....	228
6.	Δείκτες τιμών τις οποίες καταβάλλουν οι παραγωγοί για τα μέσα της γεωργικής παραγωγής .....	229
7.	Δείκτες τιμών σχηματισμού πάγιου κεφαλαίου στο γεωργικό τομέα .....	229
8.	Δείκτες αμοιβών συντελεστών της γεωργικής παραγωγής .....	229
9.	Δείκτης τιμών κατιγοριών εργασιών για την κατασκευή νέων κτιρίων κατοικιών .....	230
10.	Δείκτης τιμών αμοιβής της εργασίας για την κατασκευή νέων κτιρίων κατοικιών .....	230
11.	Δείκτης τιμών των υλικών κατασκευής νέων κτιρίων κατοικιών .....	231
12.	Μέσος όρος μηνιαίων αγορών και σε είδος απολαβών των νοικοκυριών, ταξινομημένων κατά αστικές, ημιαστικές και αγροτικές περιοχές (έρευνα έτους 1987/1988) .....	232

## XVIII. ΕΘΝΙΚΟ ΕΙΣΟΔΗΜΑ ΚΑΙ ΔΑΠΑΝΗ

1.	Εξέλιξη ακαθάριστου εγχώριου προϊόντος και εθνικού εισοδήματος .....	237
2.	Εξέλιξη διαθέσιμων αγαθών και υπηρεσιών .....	238
3.	Εξέλιξη ακαθάριστων επενδύσεων στη Χώρα .....	239
4.	Ακαθάριστο εγχώριο προϊόν και εθνικό εισόδημα .....	240
5.	Διαθέσιμα αγαθά και υπηρεσίες και χρησιμοποίησή αυτών .....	242
6.	Ακαθάριστες επενδύσεις στη Χώρα .....	243
7.	Κατά κεφαλή ακαθάριστο εθνικό εισόδημα (σε τιμές συντελεστών παραγωγής), κατανάλωση και επενδύσεις πάγιου κεφαλαίου .....	245

## XIX. ΑΠΟΓΡΑΦΗ ΚΑΤΑΣΤΗΜΑΤΩΝ ΠΑΡΟΧΗΣ ΥΠΗΡΕΣΙΩΝ

1.	Αριθμός καταστημάτων παροχής υπηρεσιών και μέση ετήσια απασχόληση, κατά κλάδου, Απογραφή 1988 .....	249
----	---	-----



Preface .....	5
Table	
I. TERRITORY – CLIMATE – ENVIRONMENT	
1. Geographic coordinates of the extreme points of Greece .....	23
2. Distances between the extreme points .....	23
3. Length of continental frontiers .....	23
4. Area and population of Greece .....	24
5. Principal mountains .....	24
6. Principal rivers .....	25
7. Principal lakes .....	25
8. Distances of principal towns of Greece from Athens .....	26
9. Air temperature in °C .....	27
10. Precipitation .....	27
11. Radioactivity in the area of Athens .....	28

## II. POPULATION

1. Area and population by areas .....	31
2. Population by major age groups .....	31
3. Households and their members .....	31
4. Population estimates .....	32
5. 1990 and 1991 mid – year population estimates, by age groups .....	32
6. Population of 10 years and over by sex, age groups and marital status .....	33
7. Urban, semi – urban and rural population, by geographic region .....	34
8. Number of households and institutional households, and members thereof, by geographic region .....	34
9. Households living in regular or non – regular dwellings, by size and living conditions .....	35
10. Households living in regular dwelling, by size and number of rooms available .....	35
11. Area, administrative divisions and population, by geographic region and department .....	36
12. Urban agglomerations and municipalities with 10.000 inhabitants and over at the 1971 and 1981 censuses .....	38
13. Area and population of the inhabited islands in Greece .....	44
14. De facto population of Greece, by geographic region and department, 1981 and 1991 population censuses .....	45
15. De facto population of Greece, by geographic region, department and sex. Provisional results from the 1991 census .....	47
16. Vital statistics .....	49
17. Marriages, births and deaths, by geographic region .....	49
18. Deaths by cause .....	50
19. Deaths by sex and age of the deceased .....	51
20. Short – term population projections of Greece : 1986 – 1996 .....	51

## III. EMPLOYMENT – UNEMPLOYMENT

1. Economically active and non – active population of 10 years and over, by sex and age groups .....	55
2. Economically active population by sex .....	56
3. Economically active population by occupational status and sex .....	56
4. Economically active population by branches of economic activity and sex .....	57
5. Economically active population by groups of individual occupations and sex .....	58

6.	Population of 14 years and over, by employment status and sex .....	59
7.	Employed person of 14 years and over, by branch of economic activity and sex .....	60
8.	Employed person of 14 years and over, by sex and age groups .....	61
9.	Unemployed person of 14 years and over, by sex and age groups .....	62
10.	Annual averages of monthly receipts of employees in manufacturing establishments with 10 persons and over .....	63
11.	Annual averages of hourly receipts of workers in manufacturing establishments with 10 persons and over .....	64
12.	Annual averages of working hours paid to workers per week in manufacturing establishments with 10 persons and over .....	65
13.	Annual averages of monthly receipts of persons employed in wholesale trade .....	66
14.	Annual averages of monthly receipts of persons employed in retail trade .....	67
15.	Work licences issued to foreigners by sex and country of citizenship .....	68
16.	Greek and foreign seamen employed in Greek and Greek - owned ships under foreign flag, of 100 GRT and over, contracted with the Seamen's Pension Fund, classified by major age and speciality groups, on September 20, 1990 .....	69

#### IV. EDUCATION

1.	Population of 10 years and over, by sex, age groups and education level .....	72
2.	Higher education graduates by sex and type of certificate or diploma .....	74
3.	Primary education: Nursery schools, kindergartners and infants at the end of the school year .....	75
4.	Primary education: Schools, teachers and pupils at the end of the school year .....	76
5.	Secondary general education: High schools and lycea, teachers and pupils at the end of the school year 1989/90 .....	77
6.	Secondary technical - vocational and ecclesiastic education: Students, schools and teaching hours per week. School year 1989/90 .....	78
7.	Third - level general education: Teaching staff, students, diploma or certificate holders, by educational institution .....	79
8.	Third - level general education: Teaching staff, students, diploma or certificate holders, by educational institution .....	80
9.	Third - level vocational and ecclesiastic education: Teaching staff, students, diploma or certificate holders, by school .....	81
10.	Higher education: Teaching staff, students, diploma or certificate holders, by educational institution .....	82
11.	Special education (education of handicapped) 1989/90 .....	84
12.	Greek students abroad on 31 - 12 - 1991 .....	85

#### V. PUBLIC HEALTH - SOCIAL INSURANCE

1.	Hospitals, beds, doctors and nursing personnel, by speciality of hospitals .....	88
2.	Movement of hospitals by speciality .....	89
3.	Inhabitants per doctor and bed. Average duration of treatment per patient .....	89
4.	Physicians, dentists and pharmacies, by geographic region: 1990 .....	90
5.	Comparison between social insurance expenditures and National Income .....	92
6.	State expenditures for social welfare, health and insurance .....	92
7.	Expenditures of the Social Insurance Organizations, by special categories of expenditure .....	93
8.	Receipts of the Social Insurance Organizations, by source of origin .....	93
9.	Number of persons directly insured by the Social Insurance Organizations, by insurance branch .....	94
10.	Number of pensioners receiving principal pension from the Social Insurance Organizations, by category of pension .....	94
11.	Number and categories of State pensioners .....	95

12.	Number of work accidents among persons directly insured with the Social Insurance Organizations and consequences thereof .....	96
-----	--	----

#### VI. JUSTICE

1.	Proceedings of Courts .....	98
2.	Divorces by duration of dissolved marriage .....	98
3.	Bankruptcies by category of bankrupts .....	98
4.	Bankruptcies by economic activity branches .....	99
5.	Executed notarial acts by category .....	99
6.	Offences committed .....	100
7.	Persons finally sentenced for indictable offence or crime, by major offence groups .....	100
8.	Persons sentenced by age and sex .....	101
9.	Persons sentenced by type of penalty imposed and by reformatory or corrective measures taken for juveniles etc. ....	102
10.	Recidivists according to the time which elapsed from the first to the last sentence .....	102

#### VII. AGRICULTURE – LIVESTOCK – FORESTRY – SEA FISHING

1.	Number of agricultural and livestock holdings by size – groups of their agricultural land ...	104
2.	Number of agricultural and livestock holdings, their agricultural land and average area per holding, by geographic region .....	104
3.	Areas under crops by geographic region and category .....	105
4.	Cultivated area and production of agricultural products .....	106
5.	Trees and production thereof .....	107
6.	Livestock population .....	108
7.	Livestock products .....	109
8.	Production of selected forestry products .....	109
9.	Agricultural machinery .....	110
10.	Average annual employment, quantity and value of fish landed, by kind of fishing tools ...	111
11.	Number of motor propelled fishing vessels of 19 HP and over and horsepower, by categories	112
12.	Quantity of fish landed by principal species .....	112

#### VIII. MINES (QUARRIES – SALTERNS)

1.	Number of mines (quarries – salterns) and their average employment by major groups of economic activity, 1988 census .....	114
2.	Production of minerals in crude state .....	115
3.	Production of processed minerals .....	115
4.	Production of quarrying products .....	116
5.	Crude oil production .....	116
6.	Production of salt .....	117
7.	Mining production index .....	117
8.	Magnitudes of basic economic characteristics, by mining branch .....	118
9.	Gross investments by mining branch .....	120

#### IX. MANUFACTURING – ELECTRICITY – CITY GAS

1.	Manufacturing establishments and their average annual employment, by branches. 1988 census .....	122
2.	Basic economic magnitudes relating to employment, labour remuneration and industrial production, by manufacturing branch. Greece, total. Large – scale manufacturing industry	124



3.	Gross investments by manufacturing branch. Purchases of new fixed assets and self – constructions. Greece, total. Large – scale manufacturing industry .....	126
4.	Index of manufacturing and electricity – city gas production .....	130
5.	Selected industrial items produced by manufacturing units with 5 persons and over .....	132
6.	Establishments of electricity – city gas production and distribution, and average annual employment. 1988 census .....	137
7.	Production of electric energy .....	137
8.	Consumption of electric energy .....	137
9.	Employment, remuneration and value added in the production and distribution of electric energy .....	138
10.	Consumption of city gas in Greater Athens .....	138

#### X. CONSTRUCTION – MUNICIPAL AND COMMUNAL WORKS

1.	Number of built – properties, buildings and dwellings. 1980 census .....	141
2.	Buildings by urban, semi – urban and rural areas. 1980 census .....	143
3.	Buildings by construction period. 1980 census .....	143
4.	New buildings, volume and value of buildings, on the basis of the issued building permits ...	144
5.	Extensions, volume and value of extensions, on the basis of the issued building permits ...	145
6.	New dwellings, volume and value of dwellings, on the basis of permits issued for new constructions and extensions .....	146
7.	New dwellings, volume and value thereon, on the basis of the work completion deeds .....	147
8.	Amounts paid for municipal and communal works constructed .....	148

#### XI. TRADE

1.	Imports c.i.f. and exports f.o.b. ....	150
2.	Imports and exports by means of transport .....	150
3.	Value of imports and exports by country .....	151
4.	Value of imports and exports by SITC sections: 1991 .....	153
4a.	Value of imports and exports by SITC sections: 1992 .....	154
5.	Percentage distribution of import and export value by country .....	155
6.	Imports and exports unit value and quantum index, by SITC sections .....	156
7.	Exports of principal agricultural products .....	157
8.	Exports of principal minerals .....	158
9.	Exports of principal industrial products .....	159
10.	Number of wholesale and retail trade establishments, restaurants and hotels, and average annual employment therein, by branches. 1988 census .....	160
11.	Index of retail sales value .....	166

#### XII. TRANSPORT – COMMUNICATION

1.	Railway network .....	169
2.	Transports of the Hellenic Railways Organization .....	169
3.	Length of national and provincial road network .....	170
4.	Motor vehicles operated, by category and use .....	170
5.	Motor vehicles put into circulation for the first time .....	171
6.	Interurban road transports .....	171
7.	Urban transports .....	172
8.	Road – traffic accidents and persons injured therefrom .....	172
9.	Monthly distribution of road – traffic accidents and persons injured: 1991 .....	173
10.	Daily distribution of road – traffic accidents and persons injured: 1991 .....	173
11.	Persons injured by categories and age groups: 1991 .....	174

Table	Page
12. Greek merchant ships of 100 GRT and over, by category .....	175
13. Distribution of Greek merchant ships by tonnage groups .....	175
14. Passenger and freight traffic in Greek ports .....	176
15. International shipping traffic .....	177
16. Coastal traffic by S/S and M/S .....	178
17. Passengers transported by passenger and car – ferries, distributed by runs .....	179
18. Passengers transported by ferry – boats of local communication .....	179
19. Domestic and international air traffic, by airport: 1990-1992 .....	180
20. Telecommunication equipment and telecommunication movement .....	183
21. Traffic of the Hellenic Post Office .....	184

### XIII. TOURISM – MUSEUMS AND ARCHAEOLOGICAL SITES – SPAS

1. Arrivals of tourists, by month .....	187
2. Arrivals of tourists, by means of transport .....	187
3. Arrivals of tourists classified by citizenship and number of cruise passengers .....	188
4. Arrivals of charter passengers, by country of aircraft's departure .....	189
5. Arrivals of charter passengers, by airport of aircraft's arrival .....	189
6. Hotel capacity and nights spent .....	190
7. Camping units, capacity in tents and trailers, and individuals served .....	190
8. Number of persons visiting Greek museums and archaeological sites .....	191
9. Movement of principal spas in Greece .....	195

### XIV. PRESS AND PUBLIC SHOWS

1. Number of newspapers issued in Athens and Thessaloniki .....	198
2. Copies of periodicals issued in Athens .....	199
3. Movement of State Theatres and Orchestras .....	200
4. Festive events in Greece supervised by the National Tourist Organization .....	200

### XV. PUBLIC FINANCE

1. Cash transaction of the central government budget .....	203
2. State budget revenue by sources of origin .....	205
3. Expenditures of ordinary State budget by Ministries and expenditures of investment budget .....	206
4. Receipts of Municipalities and Communes, by category. Fiscal year 1989. Greece, total .....	207
5. Expenditures of Municipalities and Communes, by category. Fiscal year 1989. Greece, total .....	207
6. Total family income declared and gross national income .....	208
7. Total family income declared by source and occupation groups .....	209
8. Transfers of real estate on the basis of tax returns .....	210

### XVI. MONEY AND BANKING – BALANCE OF PAYMENTS

1. Money supply .....	212
2. Average rates (fixing) of foreign exchange and European Currency Unit .....	212
3. Assets and Liabilities of the Bank of Greece .....	213
4. Deposits with the Greek banks and specialized credit institutions: Public entities and public enterprises, private enterprises and individuals .....	214
5. Total bank credit, by source of funds, sectors and branches .....	215
6. Share price indices on the Athens Stock Exchange .....	216
7. Athens Stock Exchange transactions and share prices .....	216
8. Simplified presentation of the Balance of Payments .....	217
9. Capital inflow – outflow and invisible receipts – payments .....	219

## XVII. PRICES – HOUSEHOLD EXPENDITURES

1.	Consumer price index .....	222
2.	Average annual retail prices of certain commodities in the Athens – Piraeas area .....	222
3.	Wholesale price indices .....	223
4.	Producer price indices (including subsidies) .....	227
5.	Annual individual indices of producer prices (including subsidies) .....	228
6.	Purchase price indices of the means of agricultural production .....	229
7.	Indices of goods and services contributing to agricultural investments .....	229
8.	Price indices of agricultural producer factors .....	229
9.	Price indices of work categories composing the new dwellings construction .....	230
10.	Price indices of labour remuneration in new dwellings construction .....	230
11.	Price indices of materials of new dwellings construction .....	231
12.	Average monthly purchases of households and their receipts in kind. Classification by urban, semi – urban and rural areas (1987/1988 Household Survey) .....	232

## XVIII. NATIONAL INCOME AND EXPENDITURE

1.	Evolution of the gross domestic product and national income .....	237
2.	Evolution of the finance of the gross expenditure of the economy .....	238
3.	Evolution of the gross domestic asset formation .....	239
4.	Gross domestic product and national income .....	240
5.	The finance of the gross expenditure of the economy .....	242
6.	Gross domestic asset formation .....	243
7.	Per capita gross national income (at factor cost), consumption and gross fixed asset formation .....	245

## XIX. SERVICES ESTABLISHMENTS' CENSUS

1.	Number of establishments and average annual employment, by branches of services provided. 1988 census .....	249
----	---	-----



**I. ΕΔΑΦΟΣ - ΚΛΙΜΑ - ΠΕΡΙΒΑΛΛΟΝ**  
**TERRITORY - CLIMATE - ENVIRONMENT**





**I: 1. Γεωγραφικές συντεταγμένες των ακραίων σημείων της Ελλάδος****Geographic coordinates of the extreme points of Greece**

(Ελλειψοειδές Hayford, DATUM EDSO)

	Ακραίο σημείο Extreme point	Πλάτος (βορείως Ισημερινού) Latitude (north of Equator)	Μήκος (ανατολικά Γκρήνουιτς) Longitude (east of Greenwich)
Βορράς ..... North .....	Χωριό Ορμένιο Village Ormenio	41° 45' 01"	26° 13' 51"
Νότος ..... South .....	Νήσος Γαύδος Island Gavdos	34° 48' 11"	24° 07' 25"
Ανατολή ..... East .....	Νησίδα Στρογγυλή Islet Strongyli	36° 06' 17"	29° 38' 39"
Δύση ..... West .....	Νησίδα Οθωνοί Islet Othoni	39° 51' 11"	19° 22' 41"

Πηγή: Για τους πίνακες I: 1-3 και I: 5-7, η  
Γεωγραφική Υπηρεσία Στρατού.

Source: For the tables I: 1-3 and I: 5-7, Hellenic  
Military Geographical Service.

**I: 2. Αποστάσεις μεταξύ των ακραίων σημείων****Distances between the extreme points**

	Χιλιόμετρα Kilometers	
Από το Δ προς το Β σημείο .....	615	From the W to the N point
Από το Δ προς το Ν σημείο .....	700	From the W to the S point
Από το Ν προς το Α σημείο .....	523	From the S to the E point
Από το Β προς το Α σημείο .....	693	From the N to the E point
(Διαγώνιοι)		(Diagonals)
Από το Δ προς το Α σημείο .....	992	From the W to the E point
Από το Ν προς το Β σημείο .....	793	From the S to the N point

**I: 3. Μήκος των ηπειρωτικών συνόρων — Length of continental frontiers**

Σε χιλιόμετρα

In kilometers

Όμορα κράτη Neighbouring countries	Ολικό μήκος Total length	Επί της ξηράς On land	Επί ποταμών On rivers	Επί λιμνών On lakes
<b>Σύνολο — Total .....</b>	<b>1.180,53</b>	<b>937,44</b>	<b>216,80</b>	<b>26,29</b>
Αλβανία — Albania .....	246,70	231,30	8,50	6,90
Γιουγκοσλαβία — Yugoslavia .....	256,13	236,74	—	19,39
Βουλγαρία — Bulgaria .....	474,70	458,70	16,00	—
Τουρκία — Turkey .....	203,00	10,70	192,30	—

**I: 4. Έκταση και πληθυσμός της Ελλάδος**
**Area and population of Greece**

	Έκταση σε τετρ. χμ. Area (sq. km)	Πληθυσμός απογρ. 1981 Population of 1981 census	Κάτοικοι κατά τ. χμ. Inhabitants per sq. km	
<b>Σύνολο</b> .....	<b>131.957</b>	<b>9.740.417</b>	<b>73,8</b>	<b>Total</b>
Ηπειρωτικό τμήμα ....	106.915	8.356.298	78,2	Continental part
Νήσος Εύβοια .....	3.655	185.626	50,8	Evia
Νήσος Κρήτη .....	8.261	502.082	60,8	Kriti
Λοιπές νήσοι .....	13.126	696.411	53,1	Other islands

**I: 5. Υψηλότερα όρη — Principal mountains**

Όρη	Ύψος Height	Mountains	Όρη	Ύψος Height	Mountains
Όλυμπος .....	2.904	Olympos	Τυμφρηστός .....	2.312	Tymfristos
Σμόλικας .....	2.631	Smolikas	Λάκμος .....	2.294	Lakmos
Γράμμος .....	2.521	Grammos	Πίνδος (Λύγκος) .	2.249	Pindos (Lygos)
Βόρας .....	2.519	Voras	Φαλακρό	2.229	Falakro
Γκιώνα .....	2.507	Ghiona	(Προφήτης Ηλίας)		(Profitis Ilias)
Τύμφη (Γκαμήλα)	2.499	Tymfi (Gamila)	Ερύμανθος .....	2.222	Erymanthos
Παρνασσός .....	2.455	Parnassos	Όρβηλος .....	2.213	Orvilos
Ίδη .....	2.454	Idi	Πιέρια .....	2.187	Pieria
Λευκά Όρη .....	2.454	Lefka Ori	Οίτη .....	2.150	Iti
Αθαμάνων .....	2.429	Athamanon	Δίκτη .....	2.147	Dikti
Βαρδούσια .....	2.413	Vardoussia	Άγραφα	2.126	Agrafa
Ταΰγετος .....	2.404	Taygetos	(Φτέρη)		(Fteri)
Κυλλίνη .....	2.374	Kyllini	Άσκιο .....	2.107	Askio
Αροάνια .....	2.338	Aroania	Βέρμιο .....	2.057	Vermio
Βαρνούς .....	2.329	Varnous	Άθως .....	2.027	Athos



## I: 6. Μεγαλύτεροι ποταμοί — Principal rivers

Ποταμοί	Μήκος σε χμ. Length in km	Rivers
Αλιάκμων .....	297	Aliakmon
Αχελώος .....	220	Acheloos
Πηνειός (Θεσσαλία) .....	205	Pinios (Thessalia)
Έβρος (1) .....	204	Evros (1)
Νέστος (1) .....	130	Nestos (1)
Στρυμών (1) .....	118	Strymonas (1)
Θιάμις .....	115	Thiamis
Άλφειός .....	110	Alfios
Άραχθός .....	110	Arachthos
Ενιπέης .....	84	Enipefs
Ευρώτας .....	82	Evrotas
Ασωπός .....	80	Assopos
Λούρος .....	80	Louros
Σπερχειός .....	80	Sperchios
Μέγδοβας .....	78	Megdovas
Αξιός (1) .....	76	Axios (1)
Αώος (1) .....	70	Aoos (1)
Γαλλικός .....	70	Gallikos
Λάδων .....	70	Ladonas
Μόρνος .....	70	Mornos
Πηνειός (Πελοποννήσου) .....	70	Pinios (Peloponnissos)

(1) Μήκος ποταμού σε ελληνικό έδαφος.

(1) Length of river in Greek territory.

## I: 7. Μεγαλύτερες λίμνες — Principal lakes

Λίμνες	Επιφάνεια σε τ. χμ. Surface in km <sup>2</sup>	Lakes
Τριχωνίς .....	95,840	Trichonida
Βόλβη .....	70,353	Volvi
Βεγορίτις .....	54,311	Vegoritida
Βιστονίς .....	45,030	Vistonida
Κορώνεια .....	42,823	Koronia
Πρέσπα Μικρή (1) .....	42,541	Mikri Prespa (1)
Πρέσπα Μεγάλη (1) .....	39,040	Megali Prespa (1)
Κερκίνη .....	37,688	Kerkini
Καστοριάς .....	28,655	Castoria
Ιωαννίνων .....	19,470	Ioanninon
Υλίκη .....	19,118	Iliki
Δοϊράνης (1) .....	15,350	Doirani (1)
Αμβρακία .....	14,477	Amvrakia
Λυσιμαχία .....	13,085	Lyssimachia
Πετρών .....	12,294	Petron
Παραλίμνη .....	10,930	Paralimni
Χειμαδίτις .....	10,677	Chimaditis
Οζερός .....	9,450	Ozeros

(1) Εμβαδόν λίμνης σε ελληνικό έδαφος.

(1) Area of lake in Greek territory.



Distances of principal towns of Greece from Athens

α) Οδικές (σε χιλιόμετρα) — a) Road distances (in km)

Αλεξανδρούπολη — Alexandroupoli	858	Κόρινθος — Korinthos	82
Άμφισσα — Amfissa	200	Κυλλίνη — Kyllini	292
Άργος — Argos	132	Λαμία — Lamia	214
Αρκίτις — Arkitsa	151	Λάρισα — Larissa	359
Άρτα — Arta	362	Λειβαδιά — Levadia	130
Βέροια — Veria	520	Λευκάδα — Lefkada	378
Βόλος — Volos	324	Μεσολόγγι — Messolongi	248
Γρεβενά — Grevena	423	Νάουσα — Naoussa	537
Δράμα — Drama	684	Ναύπλιο — Naflpio	144
Έδεσσα — Edessa	555	Ξάνθη — Xanthi	736
Ηγουμενίτσα — Igoumenitsa	479	Πάτρα — Patra	216
Θεσσαλονίκη — Thessaloniki	515	Πειραιεύς — Pireas	10
Ιωάννινα — Ioannina	438	Πολύγυρος — Polygyros	584
Καβάλα — Kavala	680	Πρέβεζα — Preveza	375
Καλαμάτα — Kalamata	286	Ρύγιος — Rhygios	313
Καστοριά — Kastoria	518	Ραφίνα — Rafina	27
Κατερίνη — Katerini	446	Ρίο — Rio	209
Καρδίτσα — Karditsa	305	Σέρρες — Serres	612
Καρπενήσι — Karpenissi	293	Σπάρτη — Sparti	255
Κιλκίς — Kilkis	565	Τρίκαλα — Trikala	331
Κοζάνη — Kozani	502	Τρίπολη — Tripoli	192
Κομοτηνή — Komotini	793	Φλώρινα — Florina	585
		Χαλκίδα — Chalkida	88

Πηγή: Υπουργείο Περιβάλλοντος, Χωροταξίας και Δημοσίων Έργων.

Source: Ministry of Environmet, Physical Planning and Public Works.

β) Θαλάσσιες (σε ναυτικά μίλια) — b) Sea distances (in nautical miles)

ΑΠΟ ΠΕΙΡΑΙΑ — FROM PIREAS TO		Κάλυμνος — Kalymnos	183
Σαλαμίνα (Ραλουκία) — Salamina (Paloukia)	6	Κως — Kos	200
Αίγινα — Egina	18	Ρόδος — Rodos	250
Πόρος — Poros	31	ΑΠΟ ΡΙΟ — FROM RIO TO	
Ύδρα — Hydra	38	Αντίρριο — Antirio	1,5
Σπέτσες — Spetses	53	ΑΠΟ ΡΑΦΙΝΑ — FROM RAFINA TO	
Άνδρος (Κάστρο) — Andros (Kastro)	89	Άνδρος (Γαύριο) — Andros (Gavrio)	36
Σύρος — Syros	83	Τήνος — Tinos	62
Τήνος — Tinos	86	ΑΠΟ ΗΓΟΥΜΕΝΙΤΣΑ — FROM	
Μυκόνος — Mykonos	94	ΙΓΟΥΜΕΝΙΤΣΑ TO	
Πάρος — Paros	95	Κέρκυρα — Kerkyra	18
Νάξος — Naxos	103	Πάτρα — Patra	123
Θήρα — Thira	130	ΑΠΟ ΚΑΒΑΛΑ — FROM KAVALA TO	
Χίος — Chios	153	Θάσος — Thassos	17
Σκόπελος — Skopelos	152	ΑΠΟ ΠΑΤΡΑ — FROM PATRA TO	
Σκιάθος — Skiathos	158	Ζάκυνθος — Zakynthos	53
Σάμος (Βαθύ) — Samos (Vathy)	174	Αργιστόλι — Argostoli	81
Μυτιλήνη — Mytilini	188	ΑΠΟ ΚΥΛΛΗΝΗ — FROM	
Χανιά — Chania	147	ΚΥΛΛΙΝΙ TO	
Ρέθυμνο — Rethymno	160	Ζάκυνθος — Zakynthos	18
Ηράκλειο — Iraklio	174		
Άγιος Νικόλαος (Κρήτης) — Agios Nikolaos (Kriti)	200		
Σητεία — Sitia	206		
Ιεράπετρα — Ierapetra	257		

Πηγή: Υδρογραφική Υπηρεσία Πολεμικού Ναυτικού.

Source: Hellenic Navy Hydrographic Service.

**I: 9. Θερμοκρασία αέρος, σε °C — Air temperature in °C**

Σταθμοί παρατηρήσεων	Μέση θερμοκρασία Average temperature			Observation stations
	1981 - 90	1990	1991	
	Αθήνα .....	17,9	18,6	
Αλεξανδρούπολη .....	14,9	15,5	14,4	Alexandroupoli
Ηράκλειο .....	18,6	18,9	18,2	Iraklio
Θεσσαλονίκη .....	15,8	16,4	15,1	Thessaloniki
Ιωάννινα .....	14,4	14,8	13,5	Ioannina
Καλαμάτα .....	17,3	17,7	16,7	Kalamata
Κέρκυρα .....	17,7	17,8	16,8	Kerkyra
Κοζάνη .....	13,0	13,8	12,0	Kozani
Λάρισα .....	15,7	16,3	14,8	Larissa
Νάξος .....	18,0	18,4	17,9	Naxos
Πάτρα .....	18,2	18,8	17,8	Patra
Ρόδος .....	19,2	19,6	18,9	Rodos
Σάμος .....	18,4	18,9	17,9	Samos
Τρίπολη .....	14,4	14,9	13,5	Tripoli

Πηγή: Εθνική Μετεωρολογική Υπηρεσία.

Source: National Meteorological Service.

**I: 10. Υετός (1) — Precipitation (1)**

Σταθμοί παρατηρήσεων	Ύψος σε χιλιοστόμετρα Height in millimetres			Αριθμός ημερών υετού Days of precipitation			Observation stations
	Μέσο 1981-90	Ολικό 1990	Ολικό 1991	Μέσος 1981-90	Συνολικός 1990	Συνολικός 1991	
	Average	Total	Total	Average	Total	Total	
Αθήνα .....	354,0	181,8	478,4	79	74	96	Athens
Αλεξανδρούπολη ..	455,2	436,9	374,1	80	51	104	Alexandroupoli
Ηράκλειο .....	486,3	294,2	484,4	87	72	108	Iraklio
Θεσσαλονίκη .....	415,6	329,2	393,9	106	91	122	Thessaloniki
Ιωάννινα .....	935,0	794,0	902,1	113	125	141	Ioannina
Καλαμάτα .....	778,9	876,8	710,8	106	93	95	Kalamata
Κέρκυρα .....	948,8	774,7	875,6	115	103	124	Kerkyra
Κοζάνη .....	459,0	373,6	459,9	102	98	111	Kozani
Λάρισα .....	420,3	390,1	489,5	117	106	136	Larissa
Νάξος .....	368,0	205,9	356,8	68	42	71	Naxos
Πάτρα .....	616,1	553,9	475,5	76	50	73	Patra
Ρόδος .....	629,9	310,8	917,3	76	53	96	Rodos
Σάμος .....	702,2	520,0	787,8	73	53	82	Samos
Τρίπολη .....	759,5	682,9	749,4	115	93	121	Tripoli

Πηγή: Εθνική Μετεωρολογική Υπηρεσία.

Source: National Meteorological Service.

(1) Βροχή, χιόνι, χαλάζι.

(1) Rain, snow, hail.

# I: 11. Ραδιενέργεια στην περιοχή Αθηνών

## Radioactivity in the area of Athens

Μήνας — Month	Στον ατμοσφαιρικό αέρα, σε mBq ανά m <sup>3</sup> In atmospheric air in mBq/m <sup>3</sup>			Ραδιενεργός επί- πτωση σε MBq ανά km <sup>2</sup> Radioactive deposition per MBq/km <sup>2</sup>	Στο νερό, σε Bq ανά m <sup>3</sup> In the water, in Bq/m <sup>3</sup>	
	Μέση Average	Μέγιστη Maximum	Ελάχιστη Minimum		Λίμνη Μα- ραθώνα Marathon lake	Πόσιμο Αθηνών In tap water of Athens

### ΕΤΟΣ — 1990 — YEAR

Ιανουάριος — January	0,6	1,9	0,1	4,0	64	46
Φεβρουάριος — February	0,4	0,8	0,1	2,2	75	62
Μάρτιος — March	0,5	0,7	0,2	6,1	74	46
Απρίλιος — April	0,4	0,6	0,2	6,7	63	51
Μάιος — May	0,4	0,6	0,2	8,2	70	41
Ιούνιος — June	0,9	3,5	0,3	5,7	91	40
Ιούλιος — July	0,6	1,9	0,2	3,7	69	59
Αύγουστος — August	0,8	2,0	0,3	5,0	94	51
Σεπτέμβριος — September	0,8	1,1	0,3	1,5	112	2
Οκτώβριος — October	0,9	4,0	0,2	3,0	88	126
Νοέμβριος — November	0,7	1,8	0,3	9,5	91	...
Δεκέμβριος — December	0,4	0,7	0,1	3,8	103	75

### ΕΤΟΣ — 1991 — YEAR

Ιανουάριος — January	0,7	1,7	0,2	8,1	110	78
Φεβρουάριος — February	0,6	1,1	0,3	9,0	100	44
Μάρτιος — March	0,7	1,4	0,4	17,3	136	70
Απρίλιος — April	0,6	1,0	0,3	11,1	84	75
Μάιος — May	0,5	0,9	0,1	23,5	170	45
Ιούνιος — June	1,0	2,5	0,6	3,7	70	49
Ιούλιος — July	0,6	1,0	0,4	4,2	81	...
Αύγουστος — August	0,7	1,1	0,5	4,6	87	52
Σεπτέμβριος — September	0,8	1,7	0,1	1,8	101	50
Οκτώβριος — October	1,2	2,7	0,4	4,7	179	34
Νοέμβριος — November	0,6	0,9	0,3	4,0	78	59
Δεκέμβριος — December	0,6	1,2	0,4	3,4	106	85

**Πηγή:** Ελληνική Επιτροπή Ατομικής Ενέργειας.

**Σημ. :** α) Στις πιο πάνω τιμές περιλαμβάνεται κυρίως η ραδιενέργεια των μακροβίων τεχνητών ραδιονουκλιδίων.

β) Δε συμπεριλαμβάνεται η ραδιενέργεια του φυσικού ραδιονουκλιδίου ραδόνιο 222 (Rn 222) και των θυγατρικών του παραγώγων, η οποία είναι τυπικά : για τον αέρα ανοικτών χώρων, 4.000 — 10.000 mBq ανά m<sup>3</sup> και για τα επιφανειακά νερά, 20 - 80 Bq ανά m<sup>3</sup>.

**Source:** Greek Atomic Energy Commission.

**Note:** a) The above values refer mainly to the radioactivity of longlived artificial radionuclides.

b) The radioactivity of the natural Rn 222 and its decay products is not included. Such radioactivity formally is: for open air, 4.000 - 10.000 mBq/m<sup>3</sup> and for surface waters 20 - 80 Bq/m<sup>3</sup>.

## II. ΠΛΗΘΥΣΜΟΣ POPULATION



11. ΠΑΡΑΓΩΓΗ ΚΑΙ ΕΠΕΞΕΛΙΞΗ ΑΓΡΟΤΩΝ  
 ΕΠΙΧΕΙΡΗΣΙΑΣ ΤΗΣ ΑΓΡΟΤΗΣ ΑΣΙΑΣ

Ποσοστό στην παραγωγή	1964-1965		Ποσοστό στην παραγωγή	Ποσοστό στην παραγωγή
	1964	1965		
Αριθμός εκτάρων	100	100	100	100
Αριθμός αγροτών	100	100	100	100
Αριθμός ζώων	100	100	100	100
Αριθμός εργαζομένων	100	100	100	100

ΕΤΟΣ 1964-1965

Ποσοστό στην παραγωγή	1964	1965	1966	1967	1968
Αριθμός εκτάρων	100	100	100	100	100
Αριθμός αγροτών	100	100	100	100	100
Αριθμός ζώων	100	100	100	100	100
Αριθμός εργαζομένων	100	100	100	100	100
Αριθμός ζώων	100	100	100	100	100
Αριθμός εργαζομένων	100	100	100	100	100
Αριθμός ζώων	100	100	100	100	100
Αριθμός εργαζομένων	100	100	100	100	100

ΣΥΝΟΛΙΚΗ ΠΑΡΑΓΩΓΗ  
 ΚΑΙ ΕΠΕΞΕΛΙΞΗ

ΕΤΟΣ 1964-1965

Ποσοστό στην παραγωγή	1964	1965	1966	1967	1968
Αριθμός εκτάρων	100	100	100	100	100
Αριθμός αγροτών	100	100	100	100	100
Αριθμός ζώων	100	100	100	100	100
Αριθμός εργαζομένων	100	100	100	100	100
Αριθμός ζώων	100	100	100	100	100
Αριθμός εργαζομένων	100	100	100	100	100
Αριθμός ζώων	100	100	100	100	100
Αριθμός εργαζομένων	100	100	100	100	100

Διεύθυνση Στατιστικής  
 Υπουργείο Οικονομικών  
 Αθήνα

ΕΠΙΧΕΙΡΗΣΙΑΣ ΤΗΣ ΑΓΡΟΤΗΣ ΑΣΙΑΣ  
 Αθήνα



## II: 1. Επιφάνεια και πληθυσμός κατά περιοχές

### Area and population by areas

'Ετος απογραφής Census year	Επιφάνεια (τ. χμ.) Area (sq. km)	Πληθυσμός Population	Κάτοικοι (ανά τ.χμ.) Inhabitants (per sq. km)	Αναλογία %-Percent		
				Αστικός Urban	Ημιαστικός Semi-urban	Αγροτικός Rural
1920 .....	127.000	5.016.889	39,50	22,9	15,2	61,9
1928 .....	129.281	6.204.684	47,99	31,1	14,5	54,4
1940 .....	129.281	7.344.860	56,81	32,8	14,8	52,4
1951 .....	131.957	7.632.801	57,84	37,7	14,8	47,5
1961 .....	131.957	8.388.553	63,57	43,3	12,9	43,8
1971 .....	131.957	8.768.641	66,45	53,2	11,6	35,2
1981 .....	131.957	9.740.417	73,82	58,1	11,6	30,3

## II: 2. Πληθυσμός κατά μεγάλες ομάδες ηλικιών

### Population by major age groups

'Ετος απογραφής Census year	Σύνολο Total	Αναλογία %-Percent		
		ετών 0—14 years	ετών 15—64 years	65 ετών και άνω 65 years and over
1920 (1) .....	5.014.130	34	60	6
1928 (1) .....	6.184.645	32	62	6
1951 .....	7.632.801	29	64	7
1961 .....	8.388.553	27	65	8
1971 (2) .....	8.768.372	25	64	11
1981 (3) .....	9.739.589	24	63	13

(1) Δεν περιλαμβάνονται όσοι δεν δήλωσαν ηλικία.

(2) Δειγματοληπτική επεξεργασία 25% των δελτίων της απογραφής.

(3) Δειγματοληπτική επεξεργασία 10% των δελτίων της απογραφής.

(1) Excluding persons of not declared age.

(2) 25% sample elaboration of the census questionnaires.

(3) 10% sample elaboration of the census questionnaires.

## II: 3. Νοικοκυριά και μέλη αυτών — Households and their members

'Ετος απογραφής Census year	Νοικοκυριά — Households		
	Αριθμός Number	Μέλη Members	Μέσος αριθμός μελών Average number of members
1920 .....	1.113.340	4.777.109	4,29
1940 .....	1.676.937	7.124.213	4,25
1951 .....	1.778.470	7.309.198	4,11
1961 .....	2.142.968	8.104.386	3,78
1971 (1) .....	2.491.916	8.440.292	3,39
1981 (2) .....	2.974.450	9.290.160	3,12

(1) Βλέπε υποσημείωση (2) πίνακα II: 2.

(2) Βλέπε υποσημείωση (3) πίνακα II: 2.

(1) See footnote (2) table II: 2.

(2) See footnote (3) table II: 2.

**Π: 4. Υπολογιζόμενος πληθυσμός — Population estimates**

Μέσον έτους Mid – year	Πληθυσμός — Population			Αύξηση του πληθυσμού Population increase	
	Σύνολο Total	Άρρενες Males	Θήλειες Females	Απόλυτοι αριθμοί Absolute numbers	%
1974	8.962.023	4.388.216	4.573.807	32.937	0,37
1975	9.046.542	4.431.597	4.614.945	84.519	0,94
1976	9.167.190	4.489.964	4.677.226	20.648	1,33
1977	9.308.479	4.557.539	4.750.940	141.289	1,54
1978	9.429.962	4.620.192	4.809.770	121.483	1,30
1979	9.548.258	4.682.047	4.866.211	118.296	1,25
1980	9.642.505	4.733.337	4.909.168	194.247	0,99
1981	9.729.350	4.780.570	4.948.780	86.845	0,90
1982	9.789.513	4.812.732	4.976.781	60.163	0,62
1983	9.846.627	4.841.575	5.005.052	57.114	0,58
1984	9.895.801	4.866.941	5.028.860	49.174	0,50
1985	9.934.294	4.886.880	5.047.414	38.493	0,39
1986	9.963.604	4.901.675	5.061.929	29.310	0,29
1987	9.983.490	4.911.499	5.071.991	19.886	0,20
1988	10.004.401	4.922.037	5.082.364	20.911	0,21
1989	10.038.672	4.941.366	5.097.306	34.271	0,34
1990	10.088.700	4.968.300	5.120.400	50.028	0,50
1991	10.200.000	5.024.400	5.175.600	111.300	1,10

**Π: 5. Υπολογιζόμενος πληθυσμός την 30ή Ιουνίου 1990 και 1991, κατά ομάδες ηλικιών**
**1990 and 1991 mid – year population estimates, by age groups**

Ομάδες ηλικιών Age groups	Πληθυσμός στις 30 Ιουνίου των ετών: 1990 και 1991 Population on June 30, 1990 and 1991					
	1990			1991		
	Σύνολο Total	Άρρενες Males	Θήλειες Females	Σύνολο Total	Άρρενες Males	Θήλειες Females
<b>Σύνολο — Total</b>	<b>10.088.700</b>	<b>4.968.300</b>	<b>5.120.400</b>	<b>10.200.000</b>	<b>5.024.400</b>	<b>5.175.600</b>
0 — 4 ετών — years	534.300	275.600	258.700	524.700	270.200	254.500
5 — 9 » »	660.800	341.500	319.300	634.900	328.200	306.700
10 — 14 » »	716.700	370.600	346.100	721.200	372.500	348.700
15 — 19 » »	704.800	363.300	341.500	703.900	363.900	340.000
20 — 24 » »	777.700	403.600	374.100	784.100	404.700	379.400
25 — 29 » »	736.000	380.200	355.800	759.800	390.400	369.400
30 — 34 » »	710.100	353.300	356.800	732.900	368.200	364.700
35 — 39 » »	672.600	341.600	331.000	694.700	353.900	340.800
40 — 44 » »	667.800	332.900	334.900	668.200	333.600	334.600
45 — 49 » »	567.500	274.600	292.900	595.300	291.900	303.400
50 — 54 » »	650.900	309.700	341.200	628.600	295.800	332.800
55 — 59 » »	668.500	317.300	351.200	675.800	322.600	353.200
60 — 64 » »	605.200	286.900	318.300	623.100	294.900	328.200
65 — 69 » »	436.700	202.600	234.100	458.400	212.000	246.400
70 — 74 » »	346.200	150.800	195.400	347.500	151.400	196.100
75 — 79 » »	318.200	135.600	182.600	315.400	134.800	180.600
80 — 84 » »	196.900	82.800	114.100	205.200	86.700	118.500
85 ετών και άνω — years and over	117.800	45.400	72.400	126.300	48.700	77.600

**Π: 6. Πληθυσμός ηλικίας 10 ετών και άνω, κατά φύλο, ομάδες ηλικιών και οικογενειακή κατάσταση**

**Population of 10 years and over by sex, age groups and marital status**

Δειγματοληπτική επεξεργασία 10% των δελτίων της Απογραφής Πληθυσμού 1981

10% sample elaboration of the 1981 Census questionnaires

Ομάδες ηλικιών Age groups	Σύνολο Total	Άγαμοι Unmarried	Έγγαμοι Married	Χήροι (-ες) και διαζευγμέ- νοι (-ες) Widowed and divorced	Δεν δήλωσαν Not declared
------------------------------	-----------------	---------------------	--------------------	---	-----------------------------

**ΣΥΝΟΛΟ ΕΛΛΑΔΟΣ — GREECE, TOTAL**

<b>Αμφότερων των φύλων — Both sexes .....</b>	<b>8.215.041</b>	<b>2.521.407</b>	<b>5.017.917</b>	<b>673.797</b>	<b>1.920</b>
10 — 14 ετών — years .....	782.749	781.332	1.372	43	2
15 — 19 » » ..	720.325	667.858	51.653	753	61
20 — 24 » » ..	709.958	474.892	231.387	3.499	180
25 — 29 » » ..	662.874	221.117	433.703	7.908	146
30 — 34 » » ..	653.224	101.196	539.695	12.128	205
35 — 44 » » ..	1.213.891	94.848	1.086.010	32.638	395
45 — 54 » » ..	1.333.548	77.743	1.186.138	69.331	336
55 — 64 » » ..	898.931	48.216	732.056	118.404	255
65 — 79 » » ..	1.026.950	45.920	673.184	307.541	305
80 και άνω — and over	211.138	7.579	82.208	121.318	33
Δεν δήλωσαν — Not declared .....	1.453	706	511	234	2
<b>Άρρενες — Males .....</b>	<b>3.995.605</b>	<b>1.412.248</b>	<b>2.472.920</b>	<b>109.523</b>	<b>914</b>
10 — 14 ετών — years .....	401.940	401.940	—	—	—
15 — 19 » » ..	367.907	364.262	3.548	68	29
20 — 24 » » ..	354.336	307.406	46.373	467	90
25 — 29 » » ..	330.616	152.398	176.155	1.998	65
30 — 34 » » ..	322.170	64.626	254.256	3.171	117
35 — 44 » » ..	588.030	49.116	531.545	7.167	202
45 — 54 » » ..	656.674	32.468	613.256	10.810	140
55 — 64 » » ..	423.948	18.590	392.225	13.017	116
65 — 79 » » ..	466.522	18.114	399.968	48.316	124
80 και άνω — and over	82.709	2.914	55.272	24.494	29
Δεν δήλωσαν — Not declared .....	753	414	322	15	2
<b>Θήλειες — Females .....</b>	<b>4.219.436</b>	<b>1.109.159</b>	<b>2.544.997</b>	<b>564.274</b>	<b>1.006</b>
10 — 14 ετών — years .....	380.809	379.392	1.372	43	2
15 — 19 » » ..	352.418	303.596	48.105	685	32
20 — 24 » » ..	355.622	167.486	185.014	3.032	90
25 — 29 » » ..	332.258	68.719	257.548	5.910	81
30 — 34 » » ..	331.054	36.570	285.439	8.957	88
35 — 44 » » ..	625.861	45.732	554.465	25.471	193
45 — 54 » » ..	676.874	45.275	572.882	58.521	196
55 — 64 » » ..	474.983	29.626	339.831	105.387	139
65 — 79 » » ..	560.428	27.806	273.216	259.225	181
80 και άνω — and over	128.429	4.665	26.936	96.824	4
Δεν δήλωσαν — Not declared .....	700	292	189	219	—



**Π: 7. Αστικός, ημιαστικός και αγροτικός πληθυσμός,  
κατά γεωγραφικό διαμέρισμα**

**Urban, semi - urban and rural population, by geographic region**

Απογραφή 5 - 4 - 1981 — Census of April 5, 1981

Γεωγραφικό διαμέρισμα Geographic region	Σύνολο Total	Κατανομή % — Distribution		
		Αστικός Urban	Ημιαστικός Semi - urban	Αγροτικός Rural
Σύνολο Ελλάδος — Greece, total .....	9.740.417	58,1	11,6	30,3
Περιφέρεια Πρωτευούσης — Greater Athens .....	3.027.331	100,0	—	—
Λοιπή Στερεά Ελλάς και Εύβοια — Rest of Central Greece and Evia .....	1.099.841	29,5	31,0	39,5
Πελοπόννησος — Peloponnisos .....	1.012.528	34,6	13,0	52,4
Ιόνιοι Νήσοι — Ionian Islands .....	182.651	20,2	14,6	65,2
Ήπειρος — Ipiros .....	324.541	24,2	9,0	66,8
Θεσσαλία — Thessalia .....	695.654	42,2	14,6	43,2
Μακεδονία — Makedonia .....	2.121.953	51,6	14,2	34,2
Θράκη — Thraki .....	345.220	35,3	14,8	49,9
Νήσοι Αιγαίου — Aegean Islands .....	428.533	32,5	19,6	47,9
Κρήτη — Kriti .....	502.165	38,1	11,8	50,1

**Π: 8. Αριθμός νοικοκυριών και συλλογικών κατοικιών, καθώς και μέλη  
αυτών, κατά γεωγραφικό διαμέρισμα**

**Number of households and institutional households, and members  
thereof, by geographic region**

Αιγματοληπτική επεξεργασία 10% των δελτίων της Απογραφής Πληθυσμού 1981

10% sample elaboration of the 1981 Census questionnaires

Γεωγραφικό διαμέρισμα Geographic region	Νοικοκυριά Households	Μέλη νοικο- κυριών Household members	Συλλογικές κατοικίες Institutional households	Μέλη συλλογι- κών κατοικιών Institutional households members
Σύνολο Ελλάδος — Greece, total .....	2.974.450	9.290.160	7.647	277.779
Περιφέρεια Πρωτευούσης — Greater Athens .....	995.880	2.912.490	1.494	86.540
Λοιπή Στερεά Ελλάς και Εύβοια — Rest of Central Greece and Evia .....	308.180	1.040.320	1.113	26.542
Πελοπόννησος — Peloponnisos .....	290.000	951.600	904	23.655
Ιόνιοι Νήσοι — Ionian Islands .....	57.400	176.740	242	3.533
Ήπειρος — Ipiros .....	93.690	306.780	246	6.673
Θεσσαλία — Thessalia .....	199.110	675.460	426	11.525
Μακεδονία — Makedonia .....	634.860	2.030.840	1.118	51.344
Θράκη — Thraki .....	99.510	325.860	302	18.529
Νήσοι Αιγαίου — Aegean Islands .....	139.500	402.730	1.050	24.746
Κρήτη — Kriti .....	156.320	467.340	752	24.692

**Π: 9. Νοικοκυριά που διαμένουν σε κανονικές και μη κατοικίες, κατά μέγεθος και συνθήκες κατοικήσεως**

**Households living in regular or non - regular dwellings, by size and living conditions**

Δειγματοληπτική επεξεργασία 10% των δελτίων της Απογραφής Πληθυσμού 1981

10% sample elaboration of the 1981 Population Census questionnaires

Αριθμός μελών Number of members	Σύνολο νοικοκυριών All households	Νοικοκυριά που διαμένουν — Households living in:			
		Σε κανονικές κατοικίες — Regular dwellings			Σε μη κανονικές κατοικίες Non - regular dwellings
		Σύνολο Total	Μοιράζονται την κατοικία Share the dwelling	Δεν μοιράζονται την κατοικία Do not share the dwelling	
<b>Σύνολο — Total ...</b>	<b>2.974.450</b>	<b>2.936.450</b>	<b>76.980</b>	<b>2.859.470</b>	<b>38.000</b>
1 μέλος - member ...	434.290	414.770	23.680	391.090	19.520
2 μέλη - members ...	734.510	727.260	19.380	707.880	7.250
3 » » ...	601.150	597.100	12.700	584.400	4.050
4 » » ...	713.980	710.350	13.590	696.760	3.630
5 » » ...	304.870	303.150	4.920	298.230	1.720
6 » » ...	125.800	124.950	1.930	123.020	850
7 » » ...	42.260	41.740	540	41.200	520
8 » » ...	10.980	10.770	160	10.610	210
9 » » ...	3.860	3.770	70	3.700	90
10 και άνω - and over	2.750	2.590	10	2.580	160

**Π: 10. Νοικοκυριά που διαμένουν σε κανονικές κατοικίες, κατά μέγεθος και κατά αριθμό δωματίων στη διάθεση του νοικοκυριού**

**Households living in regular dwellings, by size and number of rooms available**

Δειγματοληπτική επεξεργασία 10% των δελτίων της Απογραφής Πληθυσμού 1981

10% sample elaboration of the 1981 Population Census questionnaires

Αριθμός μελών Number of members	Σύνολο Total	Νοικοκυριά κατά αριθμό δωματίων Households by number of rooms					Δεν δήλωσαν Not declared
		1	2	3	4	5 και άνω and over	
<b>Σύνολο — Total ....</b>	<b>2.936.450</b>	<b>96.440</b>	<b>341.160</b>	<b>760.550</b>	<b>1.020.760</b>	<b>711.020</b>	<b>6.520</b>
1 μέλος - member ...	414.770	53.510	113.820	127.160	79.950	38.700	1.630
2 μέλη - members ...	727.260	25.180	111.850	235.670	229.160	123.820	1.580
3 » » ...	597.100	8.190	51.400	159.510	230.710	146.160	1.130
4 » » ...	710.350	5.320	39.700	151.890	297.820	214.220	1.400
5 » » ...	303.150	2.340	15.110	55.380	119.030	110.840	450
6 » » ...	124.950	1.040	5.640	20.850	44.780	52.420	220
7 » » ...	41.740	540	2.270	6.770	14.040	18.040	80
8 » » ...	10.770	160	890	1.870	3.510	4.320	20
9 » » ...	3.770	120	270	850	1.070	1.460	—
10 και άνω - and over ,	2.590	40	210	600	690	1.040	10

**Π: 11. Επιφάνεια, διοικητικές διαιρέσεις και πληθυσμός,  
κατά γεωγραφικό διαμέρισμα και νομό**

**Area, administrative divisions and population,  
by geographic region and department**

Γεωγραφικό διαμέρισμα και νομός	Επιφάνεια σε τ. χμ. (1) Area in sq. km	Διοικητικές διαιρέσεις (2) Administrative divisions			Πραγματικός πληθυσμός απογρ. 1981 De facto-population of 1981 census	Geographic region and department
		Επαρχίες Eparchies	Δήμοι Municipalities	Κοινοότητες Communes		
<b>Σύνολο Ελλάδος . . . . .</b>	<b>131.957</b>	<b>147</b>	<b>362</b>	<b>5.560</b>	<b>9.740.417</b>	<b>Greece, total</b>
<b>Περιφέρεια Πρωτευούσης</b>	<b>427</b>	<b>—</b>	<b>53</b>	<b>4</b>	<b>3.027.331</b>	<b>Greater Athens</b>
<b>Λοιπή Στερεά Ελλάς και Εύβοια</b>	<b>24.391</b>	<b>23</b>	<b>74</b>	<b>842</b>	<b>1.099.841</b>	<b>Rest of Central Greece and Evia</b>
Αιτωλίας και Ακαρνανίας	5.461	5	12	214	219.764	Etolia and Akarnania
Αττικής (υπόλοιπο) . .	3.381	7	28	65	342.093	Attiki (rest)
Βοιωτίας . . . . .	2.952	2	8	66	117.175	Viotia
Ευβοίας . . . . .	4.167	3	11	154	188.410	Evia
Ευρυτανίας . . . . .	1.869	1	1	81	26.182	Evritania
Φθιώτιδος . . . . .	4.441	3	10	175	161.995	Fthiotida
Φωκίδος . . . . .	2.120	2	4	87	44.222	Fokida
<b>Πελοπόννησος . . . . .</b>	<b>21.379</b>	<b>21</b>	<b>43</b>	<b>1.297</b>	<b>1.012.528</b>	<b>Peloponnissos</b>
Αργολίδος . . . . .	2.154	3	4	66	93.020	Argolida
Αρκαδίας . . . . .	4.419	4	7	238	107.932	Arkadia
Αχαΐας . . . . .	3.271	3	6	232	275.193	Achaia
Ηλείας . . . . .	2.618	2	10	207	160.305	Ilia
Κορινθίας . . . . .	2.290	1	4	119	123.042	Korinthia
Λακωνίας . . . . .	3.636	4	3	164	93.218	Lakonia
Μεσσηνίας . . . . .	2.991	4	9	271	159.818	Messinia
<b>Ιόνιοι Νήσοι . . . . .</b>	<b>2.307</b>	<b>8</b>	<b>10</b>	<b>256</b>	<b>182.651</b>	<b>Ionian Islands</b>
Ζακύνθου . . . . .	406	1	1	46	30.014	Zakynthos
Κεργύρας . . . . .	641	2	3	97	99.477	Kerkyra
Κεφαλληνίας . . . . .	904	4	3	76	31.297	Kefalonia
Λευκάδος . . . . .	356	1	3	37	21.863	Lefkada
<b>Ήπειρος . . . . .</b>	<b>9.203</b>	<b>10</b>	<b>13</b>	<b>554</b>	<b>324.541</b>	<b>Ipiros</b>
Άρτης . . . . .	1.662	1	1	82	80.044	Arta
Θεσπρωτίας . . . . .	1.515	4	4	97	41.278	Thesprotia
Ιωαννίνων . . . . .	4.990	4	4	309	147.304	Ioannina
Πρεβέζης . . . . .	1.036	1	4	66	55.915	Preveza
<b>Θεσσαλία . . . . .</b>	<b>14.037</b>	<b>11</b>	<b>20</b>	<b>513</b>	<b>695.654</b>	<b>Thessalia</b>
Καρδίτσης . . . . .	2.636	1	4	140	124.930	Karditsa

Πίνακας - Table II : 11, συνέχεια - continued

Γεωγραφικό διαμέρισμα και νομός	Επιφάνεια σε τ. χμ. (1) Area in sq. km	Διοικητικές διαίρεσεις (2) Administrative divisions			Πραγματικός πληθυσμός απογρ. 1981 De facto population of 1981 census	Geographic region and department
		Επαρχίες Eparchies	Δήμοι Municipalities	Κοινοότητες Communes		
Λαρίσης .....	5.381	5	5	159	254.295	Larissa
Μαγνησίας .....	2.636	3	7	72	182.222	Magnissia
Τρικάλων .....	3.384	2	4	142	134.207	Trikala
<b>Μακεδονία .....</b>	<b>34.177</b>	<b>27</b>	<b>72</b>	<b>1.065</b>	<b>2.121.953</b>	<b>Makedonia</b>
Γρεβενών .....	2.291	1	2	68	36.421	Grevena
Δράμας .....	3.468	1	4	66	94.772	Drama
Ημαθίας .....	1.701	2	4	58	133.750	Imathia
Θεσσαλονίκης .....	3.683	2	19	107	871.580	Thessaloniki
Καβάλας .....	2.111	4	4	76	135.218	Kavala
Καστορίας .....	1.720	1	4	55	53.169	Kastoria
Κιλκίς .....	2.519	2	4	74	81.562	Kilkis
Κοζάνης .....	3.516	3	9	133	147.051	Kozani
Πέλλης .....	2.506	3	6	77	132.386	Pella
Πιερίας .....	1.516	1	4	51	106.859	Pieria
Σερρών .....	3.968	4	5	143	196.247	Serres
Φλωρίνης .....	1.924	1	2	88	52.430	Florina
Χαλκιδικής .....	2.918	2	5	69	79.036	Chalkidiki
Άγιο Όρος (Αυτοδιοίκητο)	336	—	—	—	1.472	Agion Oros (Autonomous)
<b>Θράκη .....</b>	<b>8.578</b>	<b>8</b>	<b>11</b>	<b>144</b>	<b>345.220</b>	<b>Thraki</b>
Έβρου .....	4.242	5	7	73	148.486	Evros
Ξάνθης .....	1.793	1	2	35	88.777	Xanthi
Ροδόπης .....	2.543	2	2	36	107.957	Rodopi
<b>Νήσοι Αιγαίου .....</b>	<b>9.122</b>	<b>19</b>	<b>44</b>	<b>342</b>	<b>428.533</b>	<b>Aegean Islands</b>
Δωδεκανήσου .....	2.714	4	15	59	145.071	Dodekanissos
Κυκλάδων .....	2.572	8	8	109	88.458	Kyklades
Λέσβου .....	2.154	4	8	98	104.620	Lesvos
Σάμου .....	778	2	4	44	40.519	Samos
Χίου .....	904	1	9	32	49.865	Chios
<b>Κρήτη .....</b>	<b>8.336</b>	<b>20</b>	<b>22</b>	<b>543</b>	<b>502.165</b>	<b>Kriti</b>
Ηρακλείου .....	2.641	7	7	181	243.622	Iraklio
Λασιθίου .....	1.823	4	5	83	70.053	Lassithi
Ρεθύμνης .....	1.496	4	3	127	62.634	Rethymno
Χανίων .....	2.376	5	7	152	125.856	Chania

(1) Επιφάνεια εμβαδομετρήσεως 1963, η οποία αναθεωρήθηκε κατά το 1973 και 1983.

(2) Διοικητικές διαίρεσεις της 30ής Ιουνίου 1992.

(1) 1963 area measurement revised in 1973 and 1983.

(2) On June 30, 1992.

**Π: 12. Πολεοδομικά συγκροτήματα και δήμοι 10.000 κατοίκων  
και άνω, κατά τις απογραφές 1971 και 1981**

**Urban agglomerations and municipalities with 10.000  
inhabitants and over at the 1971 and 1981 censuses**

Πολεοδομικά συγκροτήματα και δήμοι (1) (2)	Αριθμός κατοίκων Number of inhabitants		Μεταβολή % Change	Urban agglomerations and municipa- lities (1) (2)
	Απογραφή 1971 Census	Απογραφή 1981 Census		
<b>Πολεοδομικό Συγκρό- τημα Πρωτεύουσας</b>	<b>2.540.241</b>	<b>3.027.331</b>	<b>19,2</b>	<b>Greater Athens</b>
Δ. Αθηναίων .....	867.023	885.737	2,2	M. of Athens
Δ. Αγ. Βαρβάρας ....	26.409	29.259	10,8	M. of Agia Varvara
Δ. Αγ. Παρασκευής ..	18.345	32.904	79,4	M. of Agia Paraskevi
Δ. Αγ. Δημητρίου ....	40.968	51.421	25,5	M. of Agios Dimi- trios
Δ. Αγ. Αναργύρων ...	26.094	30.320	16,2	M. of Agii Anargyri
Δ. Αιγάλεω .....	79.961	81.906	2,4	M. of Egaleo
Δ. Αλίμου .....	18.102	27.036	49,4	M. of Alimos
Δ. Αμαρουσίου .....	27.112	48.151	77,6	M. of Maroussi
Δ. Αργυρουπόλεως ..	13.956	26.108	87,1	M. of Argyroupolis
Δ. Βύρωνος .....	47.335	57.880	22,3	M. of Vyronas
Δ. Γαλατσίου .....	27.240	50.096	83,9	M. of Galatsi
Δ. Γλυφάδας .....	23.449	44.018	87,7	M. of Glyfada
Δ. Δάφνης .....	26.608	26.887	1,0	M. of Dafni
Δ. Ζωγράφου .....	56.722	84.548	49,1	M. of Zografou
Δ. Ηλιουπόλεως .....	49.215	69.560	41,3	M. of Ilioupolis
Δ. Ηρακλείου .....	24.302	37.833	55,7	M. of Iraklio
Δ. Καισαριανής .....	26.915	28.972	7,6	M. of Kessariani
Δ. Καλλιθέας .....	82.438	117.319	42,3	M. of Kallithea
Δ. Καματερού .....	11.382	15.593	37,0	M. of Camatero
Δ. Κηφισιάς .....	20.082	31.876	58,7	M. of Kifissia
Δ. Μεταμορφώσεως ..	16.880	17.840	5,7	M. of Metamorfosis
Δ. Μοσχάτου .....	22.138	21.138	-4,5	M. of Moschato
Δ. Νέας Ιωνίας .....	54.906	59.202	7,8	M. of Nea Ionia
Δ. Νέας Σμύρνης ....	42.512	67.408	58,6	M. of Nea Smyrni
Δ. Ν. Φιλαδέλφειας ..	19.639	25.320	28,9	M. of Nea Filadelfia
Δ. Νέων Λιοσίων ....	56.217	72.427	28,8	M. of Nea Liossia
Δ. Παλαιού Φαλήρου.	35.066	53.273	51,9	M. of Paleo Faliro
Δ. Περιστερίου .....	118.413	140.858	19,0	M. of Peristeri
Δ. Πετρούπολεως ....	18.631	27.902	49,8	M. of Petroupolis
Δ. Τάυρου .....	15.795	16.514	4,6	M. of Tavros
Δ. Υμηττού .....	13.717	12.491	-8,9	M. of Hymittos
Δ. Χαϊδαρίου .....	38.121	47.396	24,3	M. of Chaidari
Δ. Χαλανδρίου .....	35.944	54.320	51,1	M. of Chaladri
Δ. Χολαργού .....	14.904	31.703	112,7	M. of Cholargos
Κ. Βούλας .....	5.575	10.539	89,0	C. of Voula
Κ. Βουλιγαμένης ....	1.469	2.743	86,7	C. of Vouliagmeni
Κ. Βριλησίων .....	3.841	7.587	97,5	C. of Vrilissia

Δ = Δήμος, Κ = Κοινότητα.

M = Municipality, C = Commune.

Πολεοδομικά συγκροτήματα και δήμοι (1) (2)	Αριθμός κατοίκων Number of inhabitants		Μεταβολή % Change	Urban agglomerations and municipalities (1) (2)
	Απογραφή 1971 Census	Απογραφή 1981 Census		
	Κ. Εκάλης .....	1.292		
Κ. Ελληνικού .....	8.855	11.498	29,8	C. of Elliniko
Κ. Λυκοβύσσεως ....	3.213	4.437	38,1	C. of Lykovrissi
Κ. Μελισσίας .....	5.374	8.639	60,8	C. of Melissa
Κ. Ν. Ερυθραίας .....	7.583	10.100	33,2	C. of Nea Erythraia
Κ. Νέας Πεντέλης ...	1.453	2.723	87,4	C. of Nea Pendeli
Κ. Ν. Χαλκηδόνος ...	8.768	10.533	20,1	C. of Nea Chalkidona
Κ. Νέου Ψυχικού ....	9.139	11.467	25,5	C. of Neo Psychiko
Κ. Παπάγου .....	8.083	12.553	55,3	C. of Papagou
Κ. Πεντέλης .....	1.871	2.286	22,2	C. of Pendeli
Κ. Πεύκης .....	4.906	10.863	121,4	C. of Pefki
Κ. Φιλοθέης .....	4.087	6.749	65,1	C. of Filothei
Κ. Ψυχικού .....	9.053	10.775	19,0	C. of Psychiko
Δ. Πειραιώς .....	187.458	196.389	4,8	M. of Pireas
Δ. Αγίου Ιωάννου Ρέντη	17.560	16.276	-7,3	M. of Agios Ioannis Rendi
Δ. Δραπετσώνας .....	14.586	14.767	1,2	M. of Drapetsona
Δ. Κερατσινίου .....	67.672	74.179	9,6	M. of Keratsini
Δ. Κορυδαλλού .....	47.335	61.313	29,5	M. of Korydalos
Δ. Νικαίας .....	86.269	90.368	4,8	M. of Nikea
Δ. Περάματος .....	18.258	23.012	26,0	M. of Perama
<b>Πολεοδομικό Συγκρότημα Θεσσαλονίκης</b>	<b>557.360</b>	<b>706.180</b>	<b>26,7</b>	<b>Greater Thessaloniki</b>
Δ. Θεσσαλονίκης ....	345.799	406.413	17,5	M. of Thessaloniki
Δ. Αμπελοκήπων ....	24.892	40.033	60,8	M. of Abelokipi
Δ. Εύοσμου .....	22.390	26.528	18,5	M. of Evosmo
Δ. Καλαμαριάς .....	36.978	51.676	39,7	M. of Kalamaria
Δ. Νεαπόλεως .....	21.903	31.464	43,7	M. of Neapolis
Δ. Πολίχνης .....	19.382	22.597	16,6	M. of Polichni
Δ. Σταυρουπόλεως ...	21.595	32.225	49,2	M. of Stavroupolis
Δ. Συκεών .....	24.473	33.789	38,1	M. of Sikies
Κ. Αγίου Παύλου ....	6.370	7.169	12,5	C. of Agios Pavlos
Κ. Ελευθερίου .....	9.159	12.595	37,5	C. of Eleftherio
Κ. Εγκαρπίας .....	2.124	2.705	27,4	C. of Efkarpia
Κ. Μενεμένης .....	8.352	12.141	45,4	C. of Menemeni
Κ. Πανοράματος ....	1.581	4.193	165,2	C. of Panorama
Κ. Πυλαίας .....	7.793	12.015	54,2	C. of Pylea
Κ. Τριανδρίας .....	4.569	10.637	132,8	C. of Triandria
<b>Πολεοδομικό Συγκρότημα Πατρών</b>	<b>120.847</b>	<b>154.596</b>	<b>27,9</b>	<b>Greater Patra</b>
Δ. Πατρέων .....	112.228	142.163	26,7	M. of Patra
Κ. Αγίου Γεωργίου Ρίου	1.087	2.012	85,1	C. of Agios Georgios Rio

Πίνακας – Table II : 12. συνέχεια – continued

Πολεοδομικά συγκροτήματα και δήμοι (1) (2)	Αριθμός κατοίκων Number of inhabitants		Μεταβολή % Change	Urban agglomerations and municipalities (1) (2)
	Απογραφή 1971 Census	Απογραφή 1981 Census		
Κ. Βερναρδαϊκών ...	274	390	42,3	C. of Vernardeika
Κ. Βραχναϊκών ...	1.956	2.167	10,8	C. of Vrachneika
Κ. Μιντιλογλίου ...	1.027	1.198	16,7	C. of Midilogli
Κ. Μονοδενδρίου ...	321	361	12,5	C. of Monodendri
Κ. Οβριάς ...	1.293	2.318	79,3	C. of Ovria
Κ. Παραλίας ...	1.589	2.730	71,8	C. of Paralia
Κ. Ρογιτίκων ...	682	809	18,6	C. of Rogitika
Κ. Τσουκαλαϊκών ...	390	448	14,9	C. of Tsoukaleika
<b>Πολεοδομικό Συγκρότημα Ηρακλείου</b>	<b>84.710</b>	<b>110.958</b>	<b>31,0</b>	<b>Greater Iraklio</b>
Δ. Ηρακλείου ...	78.209	102.398	30,9	M. of Iraklio
Κ. Νέας Αλικαρνασσοῦ	6.501	8.560	31,7	C. of Nea Alikarnassos
<b>Πολεοδομικό Συγκρότημα Βόλου</b>	<b>88.295</b>	<b>107.407</b>	<b>21,6</b>	<b>Greater Volos</b>
Δ. Βόλου ...	58.903	71.378	21,2	M. of Volos
Δ. Νέας Ιωνίας ...	21.302	26.433	24,1	M. of Nea Ionia
Κ. Αγίου Ονουφρίου	494	527	6,7	C. of Agios Onoufrios
Κ. Αγριάς ...	3.538	3.997	13,0	C. of Agria
Κ. Άλλης Μεριάς ...	976	1.322	35,5	C. of Alli Meria
Κ. Ανακασιάς ...	1.192	1.454	22,0	C. of Anakassia
Κ. Άνω Βόλου ...	614	688	12,1	C. of Ano Volos
Κ. Διμηνίου ...	1.276	1.608	26,0	C. of Diminio
<b>Λαρίσης Δ.</b>	<b>72.760</b>	<b>102.426</b>	<b>40,8</b>	<b>Larissa M.</b>
<b>Πολεοδομικό Συγκρότημα Χανίων</b>	<b>53.026</b>	<b>61.976</b>	<b>16,9</b>	<b>Greater Chania</b>
Δ. Χανίων ...	40.564	47.451	17,0	M. of Chania
Κ. Βαμβακοπούλου ...	679	871	28,3	C. of Vamvakopoulo
Κ. Μουρνιών ...	3.134	4.247	35,5	C. of Mournies
Κ. Νεροκούρου ...	2.077	2.526	21,6	C. of Nerokouros
Κ. Περιβολίων ...	1.589	1.867	17,5	C. of Perivolia
Κ. Σούδας ...	4.983	5.014	0,6	C. of Souda
<b>Καβάλας Δ.</b>	<b>46.887</b>	<b>56.705</b>	<b>20,9</b>	<b>Kavala M.</b>
<b>Σερρών Δ.</b>	<b>41.091</b>	<b>46.317</b>	<b>12,7</b>	<b>Serres M.</b>
<b>Τρικαλιών Δ.</b>	<b>38.740</b>	<b>45.160</b>	<b>16,6</b>	<b>Trikala M.</b>

Πολεοδομικά συγκροτήματα και δήμοι (1) (2)	Αριθμός κατοίκων Number of inhabitants		Μεταβολή % Change	Urban agglomerations and municipalities (1) (2)
	Απογραφή 1971 Census	Απογραφή 1981 Census		
<b>Πολεοδομικό Συγκρό- τημα Αγρινίου</b>	<b>41.794</b>	<b>45.087</b>	<b>7,9</b>	<b>Greater Agrinio</b>
Δ. Αγρινίου .....	32.654	35.774	9,6	M. of Agrinio
Κ. Αγίου Κωνσταντί- νου .....	4.750	4.730	-0,4	C. of Agios Consta- ntinos
Κ. Δοκιμίου .....	2.108	2.062	-2,2	C. of Dokimio
Κ. Ελεοφύτου .....	1.038	1.157	11,5	C. of Eleofito
Κ. Μεγάλης Χώρας ..	1.244	1.364	9,6	C. of Megali Chora
<b>Χαλκιδέων Δ. ....</b>	<b>36.300</b>	<b>44.867</b>	<b>23,6</b>	<b>Chalkida M.</b>
<b>Ιωαννιτών Δ. ....</b>	<b>40.130</b>	<b>44.829</b>	<b>11,7</b>	<b>Ioannina M.</b>
<b>Πολεοδομικό Συγκρό- τημα Καλαμάτας</b>	<b>40.402</b>	<b>43.235</b>	<b>7,0</b>	<b>Greater Kalamata</b>
Δ. Καλαμάτας .....	39.462	42.075	6,6	M. of Kalamata
Κ. Ασπροχώματος ...	940	1.160	23,4	C. of Asprochoma
<b>Λαμιών Δ. ....</b>	<b>38.297</b>	<b>41.846</b>	<b>9,3</b>	<b>Lamia M.</b>
<b>Ρόδου Δ. ....</b>	<b>33.100</b>	<b>41.425</b>	<b>25,2</b>	<b>Rodos M.</b>
<b>Αχαρνών Δ. ....</b>	<b>28.083</b>	<b>41.068</b>	<b>46,2</b>	<b>Acharnes M.</b>
<b>Πολεοδομικό Συγκρό- τημα Κατερίνης</b>	<b>30.512</b>	<b>39.895</b>	<b>30,8</b>	<b>Greater Katerini</b>
Δ. Κατερίνης .....	29.336	38.404	30,9	M. of Katerini
Κ. Περιστάσεως .....	1.176	1.491	26,8	C. of Peristassis
<b>Βεροίας Δ. ....</b>	<b>30.425</b>	<b>37.966</b>	<b>24,8</b>	<b>Veria M.</b>
<b>Κομοτηνής Δ. ....</b>	<b>32.219</b>	<b>37.487</b>	<b>16,4</b>	<b>Komotini M.</b>
<b>Δράμας Δ. ....</b>	<b>30.627</b>	<b>37.118</b>	<b>21,2</b>	<b>Drama M.</b>
<b>Κερκυραίων Δ. ....</b>	<b>31.461</b>	<b>36.901</b>	<b>17,3</b>	<b>Kerkyra M.</b>
<b>Αλεξανδρουπόλεως Δ.</b>	<b>25.136</b>	<b>35.799</b>	<b>42,4</b>	<b>Alexandroupolis M.</b>
<b>Ξάνθης Δ. ....</b>	<b>27.040</b>	<b>33.897</b>	<b>25,4</b>	<b>Xanthi M.</b>
<b>Κοζάνης Δ. ....</b>	<b>24.020</b>	<b>31.333</b>	<b>30,4</b>	<b>Kozani M.</b>
<b>Πολεοδομικό Συγκρό- τημα Χίου</b>	<b>30.021</b>	<b>29.742</b>	<b>-0,9</b>	<b>Greater Chios</b>
Δ. Χίου .....	24.084	24.070	-0,1	M. of Chios
Δ. Βροντάδου .....	4.269	3.979	-6,8	M. of Vrontados
Κ. Θυμαίων .....	1.668	1.693	1,5	C. of Thymiana



Πίνακας - Table II : 12. συνέχεια - continued

Πολεοδομικά συγκροτήματα και δήμοι (1) (2)	Αριθμός κατοίκων Number of inhabitants		Μεταβολή % Change	Urban agglomerations and municipalities (1) (2)
	Απογραφή 1971 Census	Απογραφή 1981 Census		
Καρδίτσης Δ. ....	25.830	27.532	6,6	Karditsa M.
<b>Πολεοδομικό Συγκρότημα Αιγίου</b>	<b>23.756</b>	<b>25.723</b>	<b>8,3</b>	<b>Greater Egio</b>
Δ. Αιγίου .....	18.910	20.955	10,8	M. of Egio
Κ. Αγίου Κωνσταντίνου	425	394	- 7,3	C. of Agios Konstantinos
Κ. Βαλιμιτικών .....	571	526	- 7,9	C. of Valimitika
Κ. Διγελιωτικών .....	162	213	31,5	C. of Digeliotika
Κ. Κουλούρας .....	652	700	7,4	C. of Couloura
Κ. Ροδοδάφνης .....	1.913	1.822	- 4,8	C. of Rododafni
Κ. Τέμενης .....	1.123	1.113	- 0,9	C. of Temeni
<b>Μυτιλήνης Δ. ....</b>	<b>24.376</b>	<b>24.991</b>	<b>2,5</b>	<b>Mytilini M.</b>
<b>Γιαννιτσών Δ. ....</b>	<b>21.188</b>	<b>23.966</b>	<b>13,1</b>	<b>Yannitsa M.</b>
<b>Κορίνθου Δ. ....</b>	<b>20.773</b>	<b>22.658</b>	<b>9,1</b>	<b>Korinthos M.</b>
<b>Πτολεμαΐδος Δ. ....</b>	<b>16.588</b>	<b>22.109</b>	<b>33,3</b>	<b>Ptolemaida M.</b>
<b>Πύργου (Λετρινών) Δ.</b>	<b>20.599</b>	<b>21.958</b>	<b>6,6</b>	<b>Pyrgos (Letrinon) M.</b>
<b>Τριπόλεως Δ. ....</b>	<b>20.209</b>	<b>21.337</b>	<b>5,6</b>	<b>Tripolis M.</b>
<b>Άργους Δ. ....</b>	<b>19.878</b>	<b>20.955</b>	<b>5,4</b>	<b>Argos M.</b>
<b>Μεγαρέων Δ. ....</b>	<b>18.759</b>	<b>20.814</b>	<b>11,0</b>	<b>Megara M.</b>
<b>Σαλαμίνας Δ. ....</b>	<b>18.364</b>	<b>20.807</b>	<b>13,3</b>	<b>Salamina M.</b>
<b>Καστοριάς Δ. ....</b>	<b>16.043</b>	<b>20.660</b>	<b>28,8</b>	<b>Kastoria M.</b>
<b>Ελευσίνος Δ. ....</b>	<b>18.535</b>	<b>20.320</b>	<b>9,6</b>	<b>Elefsina M.</b>
<b>Αρταίων Δ. ....</b>	<b>20.538</b>	<b>20.004</b>	<b>- 2,6</b>	<b>Arta M.</b>
<b>Ναούσης Δ. ....</b>	<b>17.443</b>	<b>19.430</b>	<b>11,4</b>	<b>Naoussa M.</b>
<b>Θηβαίων Δ. ....</b>	<b>15.971</b>	<b>18.712</b>	<b>17,2</b>	<b>Thiva M.</b>
<b>Ρεθύμνης Δ. ....</b>	<b>15.373</b>	<b>18.190</b>	<b>18,3</b>	<b>Rethymno M.</b>
<b>Λεβαδίων Δ. ....</b>	<b>16.271</b>	<b>17.769</b>	<b>9,2</b>	<b>Levadia M.</b>
<b>Άνω Λιοσίων Δ. ....</b>	<b>11.388</b>	<b>16.862</b>	<b>48,1</b>	<b>Ano Liossia M.</b>
<b>Εδέσσης Δ. ....</b>	<b>14.671</b>	<b>16.642</b>	<b>13,4</b>	<b>Edessa M.</b>
<b>Πολεοδομικό Συγκρότημα Ερμούπολεως</b>	<b>16.082</b>	<b>16.595</b>	<b>3,2</b>	<b>Greater Ermoupolis</b>
Δ. Ερμούπολεως .....	13.506	13.877	2,7	M. of Ermoupolis
Δ. Άνω Σύρου .....	1.673	1.689	1,0	M. of Ano Syros
Κ. Μάννα .....	903	1.029	14,0	C. of Manna
<b>Αμαλιάδος Δ. ....</b>	<b>14.615</b>	<b>15.248</b>	<b>4,3</b>	<b>Amaliada M.</b>
<b>Ορεστιάδος Δ. ....</b>	<b>12.513</b>	<b>14.727</b>	<b>17,7</b>	<b>Orestiada M.</b>
<b>Καλυμνίων Δ. ....</b>	<b>13.281</b>	<b>14.457</b>	<b>8,9</b>	<b>Kalymnos M.</b>
<b>Πολεοδομικό Συγκρότημα Σπάρτης</b>	<b>13.432</b>	<b>14.388</b>	<b>7,1</b>	<b>Greater Sparti</b>

Πολεοδομικά συγκροτήματα και δήμοι (1) (2)	Αριθμός κατοίκων Number of inhabitants		Μεταβολή % Change	Urban agglomerations and munic- ipalities (1) (2)
	Απογραφή 1971 Census	Απογραφή 1981 Census		
Δ. Σπαρτιατών .....	11.998	12.975	8,1	M. of Sparti
Κ. Μαγούλας .....	1.434	1.413	- 1,5	C. of Magoula
<b>Πρεβέζης Δ. ....</b>	<b>12.973</b>	<b>13.624</b>	<b>5,0</b>	<b>Preveza M.</b>
<b>Κρωπίας Δ. ....</b>	<b>9.716</b>	<b>12.893</b>	<b>32,7</b>	<b>Cropia M.</b>
<b>Κιλκίς Δ. ....</b>	<b>12.555</b>	<b>12.648</b>	<b>0,7</b>	<b>Kilkis M.</b>
<b>Φλωρίνης Δ. ....</b>	<b>11.172</b>	<b>12.573</b>	<b>12,5</b>	<b>Florina M.</b>
<b>Ασπροπύργου Δ. ....</b>	<b>11.183</b>	<b>12.541</b>	<b>12,1</b>	<b>Aspropyrgos M.</b>
<b>Αλεξανδρείας Δ. ....</b>	<b>9.535</b>	<b>11.889</b>	<b>24,7</b>	<b>Alexandria M.</b>
<b>Κω Δ. ....</b>	<b>8.913</b>	<b>11.851</b>	<b>33,0</b>	<b>Kos M.</b>
<b>Μεσολογγίου Δ. ....</b>	<b>12.399</b>	<b>11.375</b>	<b>- 8,3</b>	<b>Messolongi M.</b>
<b>Τυρνάβου Δ. ....</b>	<b>10.687</b>	<b>11.118</b>	<b>4,0</b>	<b>Tirnavos M.</b>
<b>Ναυπλίων Δ. ....</b>	<b>9.320</b>	<b>10.611</b>	<b>13,9</b>	<b>Nafplion M.</b>

(1) Οι δήμοι και οι κοινότητες, οι οποίοι αποτελούν πολεοδομικά συγκροτήματα, λαμβάνονται και για την απογραφή του 1971 στα διοικητικά όρια, τα οποία είχε καθένας κατά την απογραφή του 1981.

(2) Περιλαμβάνονται οι δήμοι των οποίων ο πολυπληθέστερος οικισμός έχει πληθυσμό 10.000 κατοίκους και άνω.

(1) The municipalities and communes constituting the urban agglomerations have been taken, for 1971 census, in the administrative boundaries each of them held at the census of 1981.

(2) Included are municipalities the major locality of which is populated by 10.000 inhabitants and over.



Area and population of the inhabited islands in Greece

Νήσοι	Επιφάνεια σε τ. χμ. Area in sq. km	Πληθυσμός Απογρ. 1981 Population-1981 Census	Islands
<b>Σύνολο</b> .....	<b>25.042,016</b>	<b>1.384.119</b>	<b>Total</b>
Κρήτη .....	8.261,183	502.082	Kriti
Εύβοια .....	3.655,078	185.626	Evvia
Λέσβος .....	1.630,378	88.601	Lesvos
Ρόδος .....	1.398,075	87.831	Rodos
Χίος .....	841,583	48.700	Chios
Κεφαλληνία .....	781,482	27.649	Kefalonia
Κέρκυρα .....	592,082	96.533	Kerkyra
Σάμος .....	476,198	31.629	Samos
Λήμιμος .....	475,606	15.721	Limnos
Νάξος .....	428,125	14.037	Naxos
Ζάκυνθος .....	402,080	30.011	Zakynthos
Άνδρος .....	379,668	9.020	Andros
Θάσος .....	378,845	13.111	Thassos
Λευκάδα .....	302,511	19.947	Lefkada
Κάρπαθος .....	301,175	4.645	Karpathos
Κως .....	290,275	20.350	Kos
Κύθηρα .....	277,971	3.354	Kythira
Ικαρία .....	255,257	7.559	Ikaria
Σκύρος .....	209,499	2.757	Skyros
Πάρος .....	194,516	7.881	Paros
Τήνος .....	194,206	7.730	Tinos
Σαμοθράκη .....	177,977	2.871	Samothraki
Μήλος .....	150,602	4.554	Milos
Κέα .....	130,578	1.648	Kea
Αμοργός .....	120,665	1.718	Amorgos
Κάλυμνος .....	110,875	14.295	Kalymnos
Ίος .....	107,804	1.451	Ios
Κύθνος .....	99,262	1.502	Kythnos
Αστυπάλαια .....	96,850	1.030	Astypalea
Ιθάκη .....	96,262	3.646	Ithaki
Σκόπελος .....	95,479	4.451	Skopelos
Σαλαμίνα .....	94,993	28.574	Salamina
Μύκονος .....	85,481	5.503	Mykonos
Σύρος .....	83,630	19.668	Syros
Αίγινα .....	82,639	11.127	Egina
Θήρα .....	75,790	7.083	Thira
Σέριφος .....	73,232	1.133	Serifos
Σίφνος .....	73,182	2.087	Sifnos
Κάσος .....	65,975	1.184	Kassos
Αλόνησος .....	64,468	1.528	Alonissos
Τήλος .....	62,825	301	Tilos
Σύμη .....	58,100	2.273	Symi
Λέρος .....	52,950	8.127	Leros
Λοιπές νήσοι .....	1.256,604	33.591	Other islands

**Π: 14. Πραγματικός πληθυσμός της Ελλάδος κατά γεωγραφικό διαμέρισμα και νομό. Απογραφές πληθυσμού των ετών 1981 και 1991**

**De facto population of Greece, by geographic region and department. 1981 and 1991 population censuses**

Γεωγραφικό διαμέρισμα και νομός	1981	1991	Μεταβολή % Change 1991/1981	Geographic region and department
<b>Σύνολο Ελλάδος .....</b>	<b>9.740.417</b>	<b>10.259.900</b>	<b>5,33</b>	<b>Greece, total</b>
<i>Περιφέρεια Πρωτευούσης</i>	<i>3.027.331</i>	<i>3.072.922</i>	<i>1,50</i>	<i>Greater Athens</i>
<i>Λοιπή Στερεά Ελλάς και Εύβοια</i>	<i>1.099.841</i>	<i>1.260.945</i>	<i>14,64</i>	<i>Rest of Central Greece and Evia</i>
Αιτωλίας και Ακαρνανίας ...	219.764	228.180	3,82	Etolia and Akarnania
Αττικής (υπόλοιτο) .....	342.093	450.485	31,68	Attiki (rest)
Βοιωτίας .....	117.175	134.108	14,45	Viotia
Ευβοίας .....	188.410	208.408	10,61	Evia
Ευρυτανίας .....	26.182	24.307	- 7,16	Evritania
Φθιώτιδος .....	161.995	171.274	5,72	Fthiotida
Φωκίδος .....	44.222	44.183	- 0,08	Fokida
<i>Πελοπόννησος .....</i>	<i>1.012.528</i>	<i>1.086.935</i>	<i>7,34</i>	<i>Peloponnissos</i>
Αργολίδος .....	93.020	97.636	4,96	Argolida
Αρκαδίας .....	107.932	105.309	- 2,43	Arkadia
Αχαΐας .....	275.193	300.078	9,04	Achaia
Ηλείας .....	160.305	179.429	11,92	Iliia
Κορινθίας .....	123.042	141.823	15,26	Korinthia
Λακωνίας .....	93.218	95.696	2,65	Lakonia
Μεσσηνίας .....	159.818	166.964	4,47	Messinia
<i>Ίονιοι Νήσοι .....</i>	<i>182.651</i>	<i>193.734</i>	<i>6,06</i>	<i>Ionian Islands</i>
Ζακύνθου .....	30.014	32.557	8,47	Zakynthos
Κερκύρας .....	99.477	107.592	8,15	Kerkyra
Κεφαλληνίας .....	31.297	32.474	3,76	Kefalinea
Λευκάδος .....	21.863	21.111	- 3,43	Lefkada
<i>Ήπειρος .....</i>	<i>324.541</i>	<i>339.728</i>	<i>4,67</i>	<i>Ipiros</i>
Άρτης .....	80.044	78.719	- 1,65	Arta
Θεσπρωτίας .....	41.278	44.188	7,04	Thesprotia
Ιωαννίνων .....	147.304	158.193	7,39	Ioannina
Πρεβέζης .....	55.915	58.628	4,85	Preveza
<i>Θεσσαλία .....</i>	<i>695.654</i>	<i>734.846</i>	<i>5,63</i>	<i>Thessalia</i>
Καρδίτσας .....	124.930	126.854	1,54	Karditsa
Λαρίσης .....	254.295	270.612	6,41	Larissa
Μαγνησίας .....	182.222	198.434	8,89	Magnissia
Τρικάλων .....	134.207	138.946	3,53	Trikala
<i>Μακεδονία .....</i>	<i>2.121.953</i>	<i>2.236.019</i>	<i>5,37</i>	<i>Makedonia</i>
Γρεβενών .....	36.421	36.797	1,03	Grevena

Πίνακας — Table II: 14. συνέχεια — continued

Γεωγραφικό διαμέρισμα και νομός	1981	1991	Μεταβολή % Change 1991/1981	Geographic region and department
Δράμας .....	94.772	96.554	1,88	Drama
Ημαθίας .....	133.750	939.934	4,62	Imathia
Θεσσαλονίκης .....	871.580	946.864	8,63	Thessaloniki
Καβάλας .....	135.218	135.937	0,53	Kavala
Καστοριάς .....	53.169	52.685	- 0,91	Kastoria
Κιλκίς .....	81.562	81.710	0,18	Kilkis
Κοζάνης .....	147.051	150.386	2,26	Kozani
Πέλλης .....	132.386	138.761	4,81	Pella
Πιερίας .....	106.859	116.763	9,26	Pieria
Σερρών .....	196.247	192.828	- 1,74	Serres
Φλωρίνης .....	52.430	53.147	1,36	Florina
Χαλκιδικής .....	79.036	92.117	16,55	Chalkidiki
Άγιον Όρος .....	1.472	1.536	4,34	Agion Oros
<i>Θράκη</i> .....	<i>345.220</i>	<i>338.005</i>	<i>- 2,08</i>	<i>Thraci</i>
Έβρου .....	148.486	143.752	- 3,18	Evros
Ξάνθης .....	88.777	91.063	2,57	Xanthi
Ροδόπης .....	107.957	103.190	- 4,41	Rodopi
<i>Νήσοι Αιγαίου</i> .....	<i>428.533</i>	<i>456.712</i>	<i>6,57</i>	<i>Aegean Islands</i>
Δωδεκανήσου .....	145.071	163.476	12,68	Dodekanissos
Κυκλάδων .....	88.458	94.005	6,27	Kyklades
Λέσβου .....	104.620	105.082	0,44	Lesvos
Σάμου .....	40.519	41.965	3,56	Samos
Χίου .....	49.865	52.184	4,65	Chios
<i>Κρήτη</i> .....	<i>502.165</i>	<i>540.054</i>	<i>7,54</i>	<i>Kriti</i>
Ηρακλείου .....	243.622	264.906	8,73	Iraklio
Λασιθίου .....	70.053	71.279	1,75	Lassithi
Ρεθύμνης .....	62.634	70.095	11,92	Rethymno
Χανίων .....	125.856	133.774	6,29	Chania



**Π: 15. Πραγματικός πληθυσμός της Ελλάδος κατά γεωγραφικό διαμέρισμα, νομό και φύλο. Προσωρινά αποτελέσματα απογραφής 1991**

**De facto population of Greece, by geographic region, department and sex. Provisional results from the 1991 census**

Γεωγραφικό διαμέρισμα και νομός	Σύνολο Total	Άρρενες Males	Θήλειες Females	Geographic region and department
<b>Σύνολο Ελλάδος</b> .....	<b>10.264.156</b>	<b>5.029.710</b>	<b>5.234.446</b>	<b>Greece, total</b>
<i>Περιφέρεια Πρωτευούσης</i>	<i>3.096.775</i>	<i>1.471.646</i>	<i>1.625.129</i>	<i>Greater Athens</i>
<i>Λοιπή Στερεά Ελλάς και Εύβοια</i>	<i>1.235.558</i>	<i>618.515</i>	<i>617.043</i>	<i>Rest of Central Greece and Evia</i>
Αιτωλίας και Ακαρνανίας ...	230.688	112.978	117.710	Etolia and Akarnania
Αττικής (υπόλοιπο) .....	425.994	214.550	211.444	Attiki (rest)
Βοιωτίας .....	134.034	68.567	65.467	Viotia
Ευβοίας .....	209.132	103.494	105.638	Evia
Ευρυτανίας .....	23.535	12.142	11.393	Evritania
Φθιώτιδος .....	168.291	84.706	83.585	Fthiotida
Φωκίδος .....	43.884	22.078	21.806	Fokida
<i>Πελοπόννησος</i> .....	<i>1.077.002</i>	<i>538.579</i>	<i>538.423</i>	<i>Peloponnissos</i>
Αργολίδος .....	97.250	49.020	48.230	Argolida
Αρκαδίας .....	103.840	53.531	50.309	Arkadia
Αχαΐας .....	297.318	148.087	149.231	Achaia
Ηλείας .....	174.021	82.853	91.168	Iliia
Κορινθίας .....	142.365	72.144	70.221	Korinthia
Λακωνίας .....	94.916	48.562	46.354	Lakonia
Μεσσηνίας .....	167.292	84.382	82.910	Messinia
<i>Ιόνιοι Νήσοι</i> .....	<i>191.003</i>	<i>93.552</i>	<i>97.451</i>	<i>Ionian Islands</i>
Ζακύνθου .....	32.746	16.494	16.252	Zakynthos
Κερκύρας .....	105.043	50.526	54.517	Kerkyra
Κεφαλληνίας .....	32.314	16.329	15.985	Kefalinia
Λευκάδος .....	20.900	10.203	10.697	Lefkada
<i>Ήπειρος</i> .....	<i>339.210</i>	<i>165.972</i>	<i>173.238</i>	<i>Ipiros</i>
Αρτης .....	78.884	39.265	39.619	Arta
Θεσπρωτίας .....	44.202	21.754	22.448	Thesprotia
Ιωαννίνων .....	157.214	77.265	79.949	Ioannina
Πρεβέζης .....	58.910	27.688	31.222	Preveza
<i>Θεσσαλία</i> .....	<i>731.230</i>	<i>362.387</i>	<i>368.843</i>	<i>Thessalia</i>
Καρδίτσας .....	126.498	63.416	63.082	Karditsa
Λαρίσης .....	269.300	132.181	137.119	Larissa
Μαγνησίας .....	197.613	97.626	99.987	Magnissia
Τρικάλων .....	137.819	69.164	68.655	Trikala
<i>Μακεδονία</i> .....	<i>2.263.099</i>	<i>1.110.699</i>	<i>1.152.400</i>	<i>Makedonia</i>
Γρεβενών .....	37.017	18.668	18.349	Grevena

Γεωγραφικό διαμέρισμα και νομός	Σύνολο Total	Άρρενες Males	Θήλειες Females	Geographic region and department
Δράμας .....	96.978	47.663	49.315	Drama
Ημαθίας .....	138.068	68.263	69.805	Imathia
Θεσσαλονίκης .....	977.528	470.171	507.357	Thessaloniki
Καβάλας .....	135.747	66.380	69.367	Kavala
Καστοριάς .....	52.721	26.831	25.890	Kastoria
Κιλκίς .....	81.845	41.475	40.370	Kilkis
Κοζάνης .....	150.159	74.913	75.246	Kozani
Πέλλης .....	138.261	69.093	69.168	Pella
Πιερίας .....	116.820	58.019	58.801	Pieria
Σερρών .....	191.890	95.820	96.070	Serres
Φλωρίνης .....	52.854	26.365	26.489	Florina
Χαλκιδικής .....	91.654	45.481	46.173	Chalkidiki
Άγιον Όρος .....	1.557	1.557	—	Agion Oros
<i>Θράκη</i> .....	<i>337.536</i>	<i>170.058</i>	<i>167.478</i>	<i>Thraci</i>
Έβρου .....	143.791	75.137	68.654	Evros
Ξάνθης .....	90.450	44.321	46.129	Xanthi
Ροδόπης .....	103.295	50.600	52.695	Rodopi
<i>Νήσοι Αιγαίου</i> .....	<i>455.763</i>	<i>231.706</i>	<i>224.057</i>	<i>Aegean Islands</i>
Δωδεκανήσου .....	162.439	83.713	78.726	Dodekanisos
Κυκλάδων .....	95.083	48.395	46.688	Kyklades
Λέσβου .....	103.700	51.021	52.679	Lesvos
Σάμου .....	41.850	21.927	19.923	Samos
Χίου .....	52.691	26.650	26.041	Chios
<i>Κρήτη</i> .....	<i>536.980</i>	<i>266.596</i>	<i>270.384</i>	<i>Kriti</i>
Ηρακλείου .....	263.868	130.429	133.439	Iraklio
Λασιθίου .....	70.762	35.080	35.682	Lassithi
Ρεθύμνης .....	69.290	34.309	34.981	Rethymno
Χανίων .....	133.060	66.778	66.282	Chania



## II: 16. Φυσική κίνηση του πληθυσμού — Vital statistics

Έτος Year	Γάμοι (1) Marriages	Γεννήσεις (1) Births	Θάνατοι (1) Deaths	Θάνατοι κάτω του 1 έτους (3) Deaths under one year (3)	Διαζύγια (2) Divorces
1965 .....	9,4	17,7	7,9	34,3	43,4
1970 .....	7,7	16,5	8,4	29,6	51,8
1975 .....	8,5	15,7	8,9	24,0	48,7
1980 .....	6,5	15,4	9,1	17,9	107,2
1985 .....	6,4	11,7	9,4	14,1	118,8
1987 .....	6,6	10,7	9,6	11,7	133,5
1988 .....	4,8	10,7	9,2	11,0	174,1
1989 .....	6,2	10,2	9,3	9,7	102,8
1990 .....	5,9	10,1	9,3	9,7	102,2
1991 .....	6,4	10,1	9,4	9,0	96,9

(1) Επί 1.000 κατοίκων.

(2) Επί 1.000 γάμων.

(3) Επί 1.000 γεννήσεων ζώντων.

(1) Per 1.000 inhabitants.

(2) Per 1.000 marriages.

(3) Per 1.000 live births.

## II: 17. Γάμοι, γεννήσεις και θάνατοι, κατά γεωγραφικό διαμέρισμα Marriages, births and deaths, by geographic region

Γεωγραφικό διαμέρισμα	Γάμοι (1) Marriages	Γεννήσεις (1) Births	Θάνατοι (1) Deaths	Geographic region
-----------------------	---------------------------	----------------------------	--------------------------	-------------------

### ΕΤΟΣ — 1990 — YEAR

<b>Σύνολο</b> .....	<b>59.052</b>	<b>102.229</b>	<b>94.152</b>	<b>Total</b>
Περιφ. Πρωτευούσης .....	20.482	31.807	27.012	Greater Athens
Λοιπή Στερεά Ελλάς και Εύβοια	5.544	11.430	10.781	Rest of Central Greece and Evia
Πελοπόννησος .....	4.705	9.988	11.354	Peloponnissos
Ιόνιοι Νήσοι .....	912	1.816	2.371	Ionian Islands
Ήπειρος .....	1.627	2.802	3.126	Ipiros
Θεσσαλία .....	3.926	7.404	6.691	Thessalia
Μακεδονία .....	13.151	22.527	19.299	Makedonia
Θράκη .....	2.201	3.440	3.343	Thraki
Νήσοι Αιγαίου .....	2.481	4.721	4.870	Aegean islands
Κρήτη	3.055	6.173	4.839	Kriti
Εξωτερικό .....	968	121	466	Abroad

### ΕΤΟΣ — 1991 — YEAR

<b>Σύνολο</b> .....	<b>65.568</b>	<b>102.620</b>	<b>95.498</b>	<b>Total</b>
Περιφ. Πρωτευούσης .....	23.019	32.253	26.595	Greater Athens
Λοιπή Στερεά Ελλάς και Εύβοια	6.527	11.672	11.278	Rest of Central Greece and Evia
Πελοπόννησος .....	5.266	9.962	11.254	Peloponnissos
Ιόνιοι Νήσοι .....	1.122	1.787	2.386	Ionian Islands
Ήπειρος .....	1.890	2.914	3.288	Ipiros
Θεσσαλία .....	4.160	7.230	7.049	Thessalia
Μακεδονία .....	13.868	22.404	19.966	Makedonia
Θράκη .....	2.194	3.314	3.313	Thraki
Νήσοι Αιγαίου .....	2.824	4.701	5.025	Aegean islands
Κρήτη	3.491	6.225	4.850	Kriti
Εξωτερικό .....	1.207	158	494	Abroad

(1) Κατά τόπο μόνιμης κατοικίας του γαμπρού, της μητέρας, του θανόντος.

(1) By permanent residence of the bridegroom, the mother, the deceased.



II: 18. Θάνατοι κατά αιτία — Deaths by cause

Αιτίες θανάτου (1)	1990	1991	Causes of death (1)
<b>Σύνολο</b> .....	<b>94.152</b>	<b>95.498</b>	<b>Total</b>
I. Λοιμώδη και παρασιτικά νοσήματα	604	558	I. Infectious and parasitic diseases
II. Νεοπλάσματα .....	19.466	19.968	II. Neoplasms
III. Ενδοκρινικά και μεταβολικά νοσήματα, διαταραχές της θρέψης και ανοσολογικές διαταραχές	1.069	1.335	III. Endocrine and metabolic diseases nutritional deficiencies and immunity disorders
IV. Νοσήματα του αίματος και των αιμοποιητικών οργάνων	193	141	IV. Diseases of blood and blood-forming organs
V. Ψυχικές διαταραχές ...	175	210	V. Mental disorders
VI. Νοσήματα του νευρικού συστήματος και των αισθητηρίων οργάνων	665	850	VI. Diseases of the nervous system and sense organs
VII. Νοσήματα του κυκλοφορικού συστήματος	49.079	49.450	VII. Diseases of the circulatory system
VIII. Νοσήματα του αναπνευστικού συστήματος	5.171	5.316	VIII. Diseases of the respiratory system
IX. Νοσήματα του πεπτικού συστήματος	2.224	2.492	IX. Diseases of the digestive system
X. Νοσήματα του ουροποιογεννητικού συστήματος	2.105	2.035	X. Diseases of the genitourinary system
XI. Επιπλοκές της κύησης, του τοκετού και της λοχείας	1	3	XI. Complications of pregnancy, childbirth and the puerperium
XII. Νοσήματα του δέρματος και του υποδόριου ιστού	16	25	XII. Diseases of the skin and subcutaneous tissue
XIII. Νοσήματα του μυοσκελετικού συστήματος και του συνδετικού ιστού	29	37	XIII. Diseases of the musculoskeletal system and connective tissue
XIV. Συγγενείς ανωμαλίες ...	616	554	XIV. Congenital anomalies
XV. Ορισμένες καταστάσεις που προέρχονται από την περιγεννητική περίοδο	425	411	XV. Certain conditions originating in the perinatal period
XVI. Συμπτώματα, σημεία και ασαφώς καθορισμένες καταστάσεις	7.880	7.926	XVI. Symptoms, signs and illdefined conditions
XVII. Βίαιοι θάνατοι:	4.434	4.187	XVII. Violent deaths:
— Ατυχήματα .....	3.967	3.646	— Accidents
— Αυτοκτονίες .....	349	381	— Suicides
— Ανθρωποκτονίες .....	107	148	— Homicides
— Άλλη βίαιη ενέργεια .	11	12	— Other violence

(1) Συνεπτυγμένη Διεθνής Ονοματολογία 1975.

(1) Abridged International List of 1975.

**Π: 19. Θάνατοι κατά φύλο και ηλικία του θανόντος**

**Deaths by sex and age of the deceased**

Ηλικία του θανόντος Age of the deceased	Σύνολο Total		Άρρενες Males		Θήλειες Females	
	1990	1991	1990	1991	1990	1991
<b>Σύνολο — Total</b> .....	<b>94.152</b>	<b>95.498</b>	<b>49.433</b>	<b>50.105</b>	<b>44.719</b>	<b>45.393</b>
Κάτω του 1 έτους — Under 1 year	993	927	517	496	476	431
1 έτους — year .....	54	32	27	15	27	17
2 ετών — years .....	38	23	27	16	11	7
3 « « .....	17	23	11	15	6	8
4 « « .....	25	24	14	16	11	8
5 — 9 « « .....	144	82	86	44	58	38
10 — 14 « « .....	146	131	96	91	50	40
15 — 19 « « .....	395	432	295	345	100	87
20 — 24 « « .....	656	662	508	527	148	135
25 — 29 « « .....	548	599	373	449	175	150
30 — 34 « « .....	596	592	402	404	194	188
35 — 39 « « .....	756	760	513	536	243	224
40 — 44 « « .....	1.097	1.105	753	750	344	355
45 — 49 « « .....	1.347	1.434	855	988	492	446
50 — 54 « « .....	2.453	2.443	1.654	1.634	799	809
55 — 59 « « .....	4.118	4.098	2.777	2.749	1.341	1.349
60 — 64 « « .....	6.403	6.657	4.253	4.441	2.150	2.216
65 — 69 « « .....	7.649	8.008	4.759	5.014	2.890	2.994
70 — 74 « « .....	10.413	10.351	5.816	5.762	4.597	4.589
75 — 79 « « .....	16.187	16.025	8.353	8.130	7.834	7.895
80 — 84 « « .....	17.751	17.868	8.196	8.365	9.555	9.503
85 και άνω — and over .....	22.366	23.222	9.148	9.318	13.218	13.904
Δεν δηλώθηκε ηλικία — Not declared age	—	—	—	—	—	—

**Π: 20. Βραχυχρονες προβολές του πληθυσμού της Ελλάδος : 1986 — 1996**

**Short — term population projections of Greece : 1986 — 1996**

Έτος — Year	Συνολικός πληθυσμός (σε χιλιάδες) Total population (in thousand)	Έτος — Year	Συνολικός πληθυσμός (σε χιλιάδες) Total population (in thousand)
1986 .....	9.966	1991 .....	10.048
1987 .....	9.990	1992 .....	10.053
1988 .....	10.009	1993 .....	10.068
1989 .....	10.025	1994 .....	10.075
1990 .....	10.038	1995 .....	10.084
		1996 .....	10.091

Υποθέσεις : Χαμηλή γονιμότητα, χαμηλή θνησιμότητα και υπεροχή της παλινοσπίσεως έναντι της αποδημίας.

Assumptions : Low fertility, low mortality and excess of return - migration over emigration.

Table 11. Total population by sex and age group, 1950-1960

Age Group	1950		1955		1960	
	Male	Female	Male	Female	Male	Female
0-4	1,200,000	1,150,000	1,250,000	1,200,000	1,300,000	1,250,000
5-9	1,150,000	1,100,000	1,200,000	1,150,000	1,250,000	1,200,000
10-14	1,100,000	1,050,000	1,150,000	1,100,000	1,200,000	1,150,000
15-19	1,050,000	1,000,000	1,100,000	1,050,000	1,150,000	1,100,000
20-24	1,000,000	950,000	1,050,000	1,000,000	1,100,000	1,050,000
25-29	950,000	900,000	1,000,000	950,000	1,050,000	1,000,000
30-34	900,000	850,000	950,000	900,000	1,000,000	950,000
35-39	850,000	800,000	900,000	850,000	950,000	900,000
40-44	800,000	750,000	850,000	800,000	900,000	850,000
45-49	750,000	700,000	800,000	750,000	850,000	800,000
50-54	700,000	650,000	750,000	700,000	800,000	750,000
55-59	650,000	600,000	700,000	650,000	750,000	700,000
60-64	600,000	550,000	650,000	600,000	700,000	650,000
65-69	550,000	500,000	600,000	550,000	650,000	600,000
70-74	500,000	450,000	550,000	500,000	600,000	550,000
75-79	450,000	400,000	500,000	450,000	550,000	500,000
80-84	400,000	350,000	450,000	400,000	500,000	450,000
85-89	350,000	300,000	400,000	350,000	450,000	400,000
90-94	300,000	250,000	350,000	300,000	400,000	350,000
95-99	250,000	200,000	300,000	250,000	350,000	300,000
100+	200,000	150,000	250,000	200,000	300,000	250,000

Table 12. Total population by sex and age group, 1950-1960

Age Group	1950		1955		1960	
	Male	Female	Male	Female	Male	Female
0-4	1,200,000	1,150,000	1,250,000	1,200,000	1,300,000	1,250,000
5-9	1,150,000	1,100,000	1,200,000	1,150,000	1,250,000	1,200,000
10-14	1,100,000	1,050,000	1,150,000	1,100,000	1,200,000	1,150,000
15-19	1,050,000	1,000,000	1,100,000	1,050,000	1,150,000	1,100,000
20-24	1,000,000	950,000	1,050,000	1,000,000	1,100,000	1,050,000
25-29	950,000	900,000	1,000,000	950,000	1,050,000	1,000,000
30-34	900,000	850,000	950,000	900,000	1,000,000	950,000
35-39	850,000	800,000	900,000	850,000	950,000	900,000
40-44	800,000	750,000	850,000	800,000	900,000	850,000
45-49	750,000	700,000	800,000	750,000	850,000	800,000
50-54	700,000	650,000	750,000	700,000	800,000	750,000
55-59	650,000	600,000	700,000	650,000	750,000	700,000
60-64	600,000	550,000	650,000	600,000	700,000	650,000
65-69	550,000	500,000	600,000	550,000	650,000	600,000
70-74	500,000	450,000	550,000	500,000	600,000	550,000
75-79	450,000	400,000	500,000	450,000	550,000	500,000
80-84	400,000	350,000	450,000	400,000	500,000	450,000
85-89	350,000	300,000	400,000	350,000	450,000	400,000
90-94	300,000	250,000	350,000	300,000	400,000	350,000
95-99	250,000	200,000	300,000	250,000	350,000	300,000
100+	200,000	150,000	250,000	200,000	300,000	250,000



### III. ΑΠΑΣΧΟΛΗΣΗ - ΑΝΕΡΓΙΑ EMPLOYMENT - UNEMPLOYMENT



ΕΠΙΧΕΙΡΗΣΙΑΚΟ ΠΡΟΓΡΑΜΜΑ  
ΕΡΕΥΝΑ - ΕΚΠΑΙΔΕΥΣΗ - ΑΝΕΡΓΙΑ



III : 1. Οικονομικώς ενεργός και μη ενεργός πληθυσμός,  
ηλικίας 10 ετών και άνω, κατά φύλο και ομάδες ηλικιών

Economically active and non-active population  
of 10 years and over, by sex and age groups

Δειγματοληπτική επεξεργασία 10% των δελτίων της Απογραφής Πληθυσμού 1981  
10% sample elaboration of the 1981 Population Census questionnaires

Φύλο και ομάδες ηλικιών Sex and age groups	Οικονομικώς ενεργοί — Economically active				Οικονομικώς μη ενεργοί Economically non-active
	Σύνολο Total	Απασχολούμενοι Employed	Άνεργοι — Unemployed		
			Σύνολο Total	Από αυτούς, νέοι (1) Thereof, new (1)	
<b>ΣΥΝΟΛΟ ΕΛΛΑΔΟΣ — GREECE, TOTAL</b>					
<b>Αμφότερων των φύλων — Both sexes .....</b>	<b>3.543.797</b>	<b>3.388.518</b>	<b>155.279</b>	<b>89.036</b>	<b>4.517.862</b>
10 - 14 ετών — years .....	36.125	31.261	4.864	4.353	744.453
15 - 19 » » .....	210.737	173.904	36.833	31.780	481.571
20 - 24 » » .....	331.792	285.639	46.153	35.493	291.495
25 - 29 » » .....	427.100	402.746	24.354	13.709	221.531
30 - 34 » » .....	423.216	411.691	11.525	2.404	225.617
35 - 44 » » .....	760.710	747.106	13.604	835	446.487
45 - 54 » » .....	789.650	777.113	12.537	402	539.130
55 - 64 » » .....	386.264	381.410	4.854	60	509.433
65 και άνω — and over .....	177.901	177.356	545	—	1.057.130
Δεν δήλωσαν — Not declared ..	302	292	10	—	1.015
<b>Άρρενες — Males .....</b>	<b>2.584.582</b>	<b>2.485.395</b>	<b>99.187</b>	<b>49.134</b>	<b>1.273.580</b>
10 - 14 ετών — years .....	24.535	21.120	3.415	3.064	376.285
15 - 19 » » .....	128.832	109.974	18.858	15.713	212.518
20 - 24 » » .....	193.022	167.643	25.379	18.820	76.945
25 - 29 » » .....	302.497	285.096	17.401	9.232	15.914
30 - 34 » » .....	312.106	303.805	8.301	1.540	7.098
35 - 44 » » .....	568.412	557.786	10.626	494	15.606
45 - 54 » » .....	605.094	594.571	10.523	211	48.690
55 - 64 » » .....	306.114	301.902	4.212	60	116.154
65 και άνω — and over .....	143.740	143.278	462	—	403.969
Δεν δήλωσαν — Not declared ..	230	220	10	—	401
<b>Θήλειες — Females .....</b>	<b>959.215</b>	<b>903.123</b>	<b>56.092</b>	<b>39.902</b>	<b>3.244.282</b>
10 - 14 ετών — years .....	11.590	10.141	1.449	1.289	368.168
15 - 19 » » .....	81.905	63.930	17.975	16.067	269.053
20 - 24 » » .....	138.770	117.996	20.774	16.673	214.550
25 - 29 » » .....	124.603	117.650	6.953	4.477	205.617
30 - 34 » » .....	111.110	107.886	3.224	864	218.519
35 - 44 » » .....	192.298	189.320	2.978	341	430.881
45 - 54 » » .....	184.556	182.542	2.014	191	490.440
55 - 64 » » .....	80.150	79.508	642	-	393.279
65 και άνω — and over .....	34.161	34.078	83	-	653.161
Δεν δήλωσαν — Not declared ..	72	72	-	-	614

(1) Άτομα τα οποία ζητούν εργασία για πρώτη φορά.

(1) Persons looking for work for the first time.

### III : 2. Οικονομικώς ενεργός πληθυσμός κατά φύλο

#### Economically active population by sex

Δειγματοληπτική επεξεργασία 10% των δελτίων της Απογραφής Πληθυσμού 1981  
10% sample elaboration of the 1981 Population Census questionnaires

Φύλο Sex	Σύνολο — Total		Απασχολούμενοι Employed		Άνεργοι Unemployed	
	Αριθμός Number	%	Αριθμός Number	%	Αριθμός Number	%
ΣΥΝΟΛΟ ΕΛΛΑΔΟΣ — GREECE, TOTAL						
Σύνολο — Total .....	3.543.797	100,0	3.388.518	100,0	155.279	100,0
Άρρενες — Males .....	2.584.582	72,9	2.485.395	73,3	99.187	63,9
Θήλειες — Females .....	959.215	27,1	903.123	26,7	56.092	36,1

### III : 3. Οικονομικώς ενεργός πληθυσμός, κατά θέση στο επάγγελμα και φύλο

#### Economically active population by occupational status and sex

Δειγματοληπτική επεξεργασία 10% των δελτίων της Απογραφής Πληθυσμού 1981  
10% sample elaboration of the 1981 Population Census questionnaires

Θέση στο επάγγελμα Occupational status	Σύνολο — Total		Άρρενες Males		Θήλειες Females	
	Αριθμός Number	%	Αριθμός Number	%	Αριθμός Number	%
ΣΥΝΟΛΟ ΕΛΛΑΔΟΣ — GREECE, TOTAL						
Σύνολο — Total .....	3.543.797	100,0	2.584.582	100,0	959.215	100,0
Εργοδότες — Employers ...	101.461	2,9	92.605	3,6	8.856	0,9
Εργαζόμενοι για λογαριασμό τους — Own account workers .....	1.164.537	32,9	1.048.883	40,6	115.654	12,0
Βοηθούντα και μη αμειβόμενα μέλη οικογενείας — Unpaid family workers	394.008	11,1	123.896	4,8	270.112	28,2
Μισθωτοί — Salary and wage earners .....	1.730.298	48,8	1.225.724	47,4	504.574	52,6
Νέοι (1) — New (1) .....	89.036	2,5	49.134	1,9	39.902	4,2
Δεν δήλωσαν θέση — Status not declared .....	64.457	1,8	44.340	1,7	20.117	2,1

(1) Άτομα τα οποία ζητούν εργασία για πρώτη φορά.

(1) Persons looking for work for the first time.

III : 4. Οικονομικώς ενεργός πληθυσμός, κατά κλάδο  
οικονομικής δραστηριότητας και φύλο

Economically active population by branches of economic activity and sex

Δειγματοληπτική επεξεργασία 10% των δελτίων της Απογραφής Πληθυσμού 1981  
10% sample elaboration of the 1981 Population Census questionnaires

Κλάδος οικονομικής δραστηριότητας Branch of economic activity	Σύνολο — Total		Άρρενες Males		Θήλειες Females	
	Αριθμός Number	%	Αριθμός Number	%	Αριθμός Number	%
ΣΥΝΟΛΟ ΕΛΛΑΔΟΣ — GREECE, TOTAL						
<b>Σύνολο — Total</b> .....	<b>3.543.797</b>	<b>100,0</b>	<b>2.584.582</b>	<b>100,0</b>	<b>959.215</b>	<b>100,0</b>
Γεωργία κλπ. — Agriculture etc .....	972.091	27,4	680.933	26,3	291.158	30,3
Ορυχεία (μεταλλεία κλπ.) — Mining (quarrying etc.) ..	22.957	0,7	21.207	0,8	1.750	0,2
Μεταποίηση — Manufacturing .....	664.322	18,7	484.082	18,7	180.240	18,8
Ηλεκτρισμός, φωταέριο κλπ. — Electricity, gas etc. ....	25.425	0,8	21.703	0,8	3.722	0,4
Οικοδομήσεις και δημόσια έργα — Construction etc.	326.390	9,2	323.334	12,5	3.056	0,3
Εμπόριο κλπ. — Trade etc.	433.944	12,2	315.172	12,2	118.772	12,4
Μεταφορές, αποθηκείσεις, επικοινωνίες — Transport, storage and communication .....	266.517	7,5	242.295	9,4	24.222	2,5
Τράπεζες, ασφάλειες κλπ. — Bank, insurances etc. ....	126.703	3,6	81.730	3,2	44.973	4,7
Λοιπές υπηρεσίες — Other services .....	531.869	15,0	309.017	12,0	222.852	23,2
Νέοι (1) — New (1) .....	89.036	2,5	49.134	1,9	39.902	4,2
Δεν δήλωσαν — Not declared .....	84.543	2,4	55.975	2,2	28.568	3,0

(1) Άτομα τα οποία ζητούν εργασία για πρώτη φορά.

(1) Persons looking for work for the first time.





III : 5. Οικονομικώς ενεργός πληθυσμός, κατά ομάδες  
ατομικών επαγγελμάτων και φύλο

Economically active population by groups of  
individual occupations and sex

Δειγματοληπτική επεξεργασία 10% των δελτίων της Απογραφής Πληθυσμού 1981  
10% sample elaboration of the 1981 Population Census questionnaires

Ομάδες ατομικών επαγγελμάτων Groups of individual occupations	Σύνολο — Total		Άρρενες Males		Θήλειες Females	
	Αριθμός Number	%	Αριθμός Number	%	Αριθμός Number	%
ΣΥΝΟΛΟ ΕΛΛΑΔΟΣ — GREECE, TOTAL						
Σύνολο — Total .....	3.543.797	100,0	2.584.582	100,0	959.215	100,0
Ασκούντες επιστημονικά και ελευθέρια επαγγέλματα, τεχνικοί αυτών βοηθοί κ.π.α.ε. — Professional, technical and related workers .....	332.279	9,4	204.054	7,9	128.225	13,4
Διευθύνοντες και ανώτερα διοικητικά στελέχη — Administrative executive and managerial workers .	61.619	1,7	53.477	2,1	8.142	0,8
Υπάλληλοι γραφείου κ.π.α.ε. — Clerical and related workers .....	335.723	9,5	187.265	7,2	148.458	15,5
Εμποροί και πωλητές — Tradesmen and sales workers .....	301.071	8,5	225.935	8,7	75.136	7,8
Απασχολούμενοι στην πα- ροχή υπηρεσιών — Service workers .....	278.044	7,8	185.307	7,2	92.737	9,7
Απασχολούμενοι στη γεωρ- γία, ζωοκομία, δασοκο- μία κλπ. — Farmers, log- gers and related workers	973.232	27,5	682.127	26,4	291.105	30,3
Τεχνίτες και εργάτες (εκτός γεωργίας) και χειριστές μεταφορικών μέσων — Craftsmen and labourers (not in agriculture) and operators of transport means .....	1.119.397	31,6	960.812	37,2	158.585	16,5
Μη δυνάμενοι να κατατα- γούν κατά επάγγελμα (1) — Workers not classi- fiable by occupation (1).	53.396	1,5	36.471	1,4	16.925	1,8
Νέοι (2) — New (2) .....	89.036	2,5	49.134	1,9	39.902	4,2

(1) Περιλαμβάνονται όσοι δήλωσαν ανεπαρκώς  
ή ασαφώς το επάγγελμά τους, καθώς και  
αυτοί που δεν δήλωσαν.

(2) Άτομα τα οποία ζητούν εργασία για πρώτη  
φορά.

(1) Including persons inadequately or not clearly  
declaring their occupation, and persons not  
declaring at all.

(2) Persons looking for work for the first time.

III : 6. Πληθυσμός ηλικίας 14 ετών και άνω, κατά κατάσταση απασχολήσεως και φύλο

Population of 14 years and over, by employment status and sex

Έρευνα Εργατικού Δυναμικού — Labour Force Survey

Σε χιλιάδες

In thousand

Κατάσταση απασχολήσεως και φύλο Employment status and sex	1987	1988	1989	1990	1991
--	------	------	------	------	------

ΣΥΝΟΛΟ ΕΛΛΑΔΟΣ — GREECE, TOTAL

Αμφότερων των φύλων —  
Both sexes

Εργατικό δυναμικό — Labour force .....	3.883,6	3.960,8	3.966,9	4.000,2	3.933,5
Απασχολούμενοι — Employed .....	3.597,4	3.657,4	3.670,9	3.719,1	3.632,4
Άνεργοι — Unemployed .....	286,2	303,5	296,0	281,2	301,1

Άρρενες — Males

Εργατικό δυναμικό — Labour force .....	2.489,4	2.501,2	2.500,1	2.516,7	2.527,6
Απασχολούμενοι — Employed .....	2.361,5	2.379,6	2.385,5	2.409,3	2.406,8
Άνεργοι — Unemployed .....	127,9	121,5	114,6	107,4	120,8

Θήλειες — Females

Εργατικό δυναμικό — Labour force .....	1.394,2	1.459,7	1.466,8	1.483,5	1.406,0
Απασχολούμενοι — Employed .....	1.235,9	1.277,7	1.285,4	1.309,7	1.225,7
Άνεργοι — Unemployed .....	158,3	181,9	181,3	173,8	180,3

Αναλογία % Percent

Αμφότερων των φύλων —  
Both sexes

Εργατικό δυναμικό — Labour force .....	100,0	100,0	100,0	100,0	100,0
Απασχολούμενοι — Employed .....	92,6	92,3	92,5	93,0	92,3
Άνεργοι — Unemployed .....	7,4	7,7	7,5	7,0	7,7

Άρρενες — Males

Εργατικό δυναμικό — Labour force .....	100,0	100,0	100,0	100,0	100,0
Απασχολούμενοι — Employed .....	94,9	95,1	95,4	95,7	95,2
Άνεργοι — Unemployed .....	5,1	4,9	4,6	4,3	4,8

Θήλειες — Females

Εργατικό δυναμικό — Labour force .....	100,0	100,0	100,0	100,0	100,0
Απασχολούμενοι — Employed .....	88,6	87,5	87,6	88,3	87,2
Άνεργοι — Unemployed .....	11,4	12,5	12,4	11,7	12,8

**III : 7. Απασχολούμενοι ηλικίας 14 ετών και άνω, κατά κλάδο οικονομικής δραστηριότητας και φύλο**

**Employed persons of 14 years and over, by branch of economic activity and sex**

Έρευνα Εργατικού Δυναμικού — Labour Force Survey

Σε χιλιάδες

In thousand

Κλάδος οικονομικής δραστηριότητας Branch of economic activity	1987	1988	1989	1990	1991
<b>Άρρενες — Males</b> .....	<b>2.361,5</b>	<b>2.379,6</b>	<b>2.385,5</b>	<b>2.409,3</b>	<b>2.406,8</b>
Γεωργία, κτηνοτροφία, αλιεία — Agriculture, livestock, fi- shing .....	533,0	536,6	515,0	492,7	479,2
Ορυχεία — Mining .....	22,3	21,2	19,6	20,7	17,7
Μεταποίηση — Manufacturing	512,4	499,5	499,4	501,8	491,8
Ηλεκτρισμός, φωταέριο — Electricity, gas .....	30,3	30,3	31,1	32,0	31,8
Οικοδομήσεις, δημόσια έργα — Construction and public works .....	230,6	230,2	237,0	248,4	242,9
Εμπόριο, εστιατόρια, ξενοδο- χεία — Trade, restaurants, hotels .....	370,9	372,7	389,2	405,2	411,8
Μεταφορές, επικοινωνίες — Transport, communication .	219,8	216,4	214,1	221,3	225,3
Τράπεζες, ασφάλειες — Bank, insurances .....	90,7	97,4	102,9	110,6	116,3
Λοιπές υπηρεσίες — Other services .....	350,6	374,8	376,7	375,9	390,0
Δεν δήλωσαν — Not declared	1,0	0,5	0,5	0,7	—
<b>Θήλειες — Females</b> .....	<b>1.235,9</b>	<b>1.277,7</b>	<b>1.285,4</b>	<b>1.309,7</b>	<b>1.225,7</b>
Γεωργία, κτηνοτροφία, αλιεία — Agriculture, livestock, fi- shing .....	437,7	435,4	414,9	396,4	327,3
Ορυχεία — Mining .....	2,0	1,4	1,8	1,9	1,6
Μεταποίηση — Manufacturing	203,2	207,0	215,5	218,1	207,2
Ηλεκτρισμός, φωταέριο — Electricity, gas .....	4,6	4,6	4,9	4,6	4,8
Οικοδομήσεις, δημόσια έργα — Construction and public works .....	1,5	1,6	1,9	3,9	2,9
Εμπόριο, εστιατόρια, ξενοδο- χεία — Trade, restaurants, hotels .....	221,2	228,1	235,0	248,8	248,5
Μεταφορές, επικοινωνίες — Transport, communication .	24,2	25,5	26,8	28,1	27,1
Τράπεζες, ασφάλειες — Bank, insurances .....	54,9	62,9	66,4	73,5	76,4
Λοιπές υπηρεσίες — Other services .....	286,3	310,9	318,2	333,6	329,8
Δεν δήλωσαν — Not declared	0,2	0,3	0,1	0,8	—

III : 8. Απασχολούμενοι ηλικίας 14 ετών και άνω, κατά ομάδες ηλικιών και φύλο

Employed persons of 14 years and over, by sex and age groups

Έρευνα Εργατικού Δυναμικού — Labour Force Survey

Σε χιλιάδες

In thousand

Φύλο και ομάδες ηλικιών Sex and age groups	Αριθμός απασχολούμενων — Number of employed				
	1987	1988	1989	1990	1991
<b>ΣΥΝΟΛΟ ΕΛΛΑΔΟΣ — GREECE, TOTAL</b>					
<b>Αμφότερων των φύλων — Both sexes</b> .....	<b>3.597,4</b>	<b>3.657,4</b>	<b>3.670,9</b>	<b>3.719,1</b>	<b>3.632,4</b>
14 ετών — years .....	7,5	6,2	7,8	5,8	4,2
15 - 19 » » .....	110,8	101,5	107,2	108,7	101,7
20 - 24 » » .....	261,1	278,5	294,8	309,9	306,4
25 - 29 » » .....	415,4	420,8	410,7	414,5	415,6
30 - 44 » » .....	1.357,0	1.394,3	1.423,9	1.428,1	1.398,4
45 - 64 » » .....	1.323,7	1.337,5	1.323,4	1.341,3	1.300,6
65 και άνω — and over .....	121,9	118,5	103,0	110,8	105,6
<b>Άρρενες — Males</b> .....	<b>2.361,5</b>	<b>2.379,6</b>	<b>2.385,5</b>	<b>2.409,3</b>	<b>2.406,8</b>
14 ετών — years .....	5,6	4,4	5,7	4,2	3,2
15 - 19 » » .....	70,9	62,6	67,3	65,7	63,4
20 - 24 » » .....	150,9	162,7	170,3	180,2	179,7
25 - 29 » » .....	264,2	259,5	253,6	253,9	259,3
30 - 44 » » .....	882,9	900,8	906,7	903,8	899,8
45 - 64 » » .....	904,1	908,9	909,9	925,9	927,4
65 και άνω — and over .....	82,9	80,8	71,8	75,6	74,0
<b>Θήλειες — Females</b> .....	<b>1.235,9</b>	<b>1.277,7</b>	<b>1.285,4</b>	<b>1.309,7</b>	<b>1.225,7</b>
14 ετών — years .....	1,8	1,8	2,1	1,7	0,9
15 - 19 » » .....	40,0	38,9	40,0	43,0	38,3
20 - 24 » » .....	110,2	115,8	124,5	129,7	126,7
25 - 29 » » .....	151,2	161,3	157,1	160,6	156,3
30 - 44 » » .....	474,1	493,6	517,2	524,4	498,6
45 - 64 » » .....	419,6	428,7	413,5	415,3	373,2
65 και άνω — and over .....	39,0	37,7	31,2	35,1	31,6



III : 9. Άνεργοι ηλικίας 14 ετών και άνω,  
κατά ομάδες ηλικιών και φύλο

Unemployed persons of 14 years and over, by sex and age groups

Έρευνα Εργατικού Δυναμικού — Labour Force Survey

Σε χιλιάδες

In thousand

Φύλο και ομάδες ηλικιών Sex and age groups	Αριθμός ανέργων — Number of unemployed				
	1987	1988	1989	1990	1991
<b>ΣΥΝΟΛΟ ΕΛΛΑΔΟΣ — GREECE, TOTAL</b>					
<b>Αμφότερων των φύλων — Both sexes</b> .....	<b>286,2</b>	<b>303,5</b>	<b>296,0</b>	<b>281,2</b>	<b>301,1</b>
14 ετών — years .....	1,4	1,2	1,5	1,0	1,8
15 - 19 » » .....	38,9	41,4	36,9	37,0	38,0
20 - 24 » » .....	84,8	91,8	96,3	90,0	93,9
25 - 29 » » .....	52,4	55,2	54,2	51,3	54,3
30 - 44 » » .....	70,1	77,6	75,1	70,0	77,9
45 - 64 » » .....	38,0	35,4	31,5	30,8	34,4
65 και άνω — and over .....	0,5	0,8	0,6	1,0	0,8
<b>Άρρενες — Males</b> .....	<b>127,9</b>	<b>121,5</b>	<b>114,6</b>	<b>107,4</b>	<b>120,8</b>
14 ετών — years .....	0,7	0,7	0,9	0,8	1,4
15 - 19 » » .....	12,5	11,3	11,0	10,8	13,6
20 - 24 » » .....	34,6	35,0	37,5	32,9	35,6
25 - 29 » » .....	23,4	22,8	21,1	19,9	23,3
30 - 44 » » .....	31,5	30,1	26,0	25,4	28,5
45 - 64 » » .....	24,8	21,2	17,7	17,1	17,9
65 και άνω — and over .....	0,3	0,5	0,4	0,5	0,5
<b>Θήλειες — Females</b> .....	<b>158,3</b>	<b>181,9</b>	<b>181,3</b>	<b>173,8</b>	<b>180,3</b>
14 ετών — years .....	0,7	0,5	0,6	0,2	0,4
15 - 19 » » .....	26,5	30,1	25,9	26,2	24,4
20 - 24 » » .....	50,2	56,8	58,7	57,1	58,3
25 - 29 » » .....	29,0	32,4	33,0	31,5	31,0
30 - 44 » » .....	38,6	47,6	49,1	44,6	49,4
45 - 64 » » .....	13,2	14,2	13,9	13,7	16,5
65 και άνω — and over .....	0,2	0,3	0,1	0,5	0,3



III : 10. Μέσοι ετήσιοι όροι μηνιαίων αποδοχών υπαλλήλων  
στα μεταποιητικά καταστήματα, με 10 και άνω απασχολούμενους

Annual averages of monthly receipts of employees in  
manufacturing establishments with 10 persons and over

Σε δραχμές

In drachmae

Κωδικός Code	Κλάδοι Branches	1991		1992	
		Άρρενες Males	Θήλειες Females	Άρρενες Males	Θήλειες Females
<b>20-39</b>	<b>Σύνολο — Total .....</b>	<b>216.176</b>	<b>148.938</b>	<b>247.723</b>	<b>171.921</b>
20	Ειδών διατροφής — Foodstuffs .....	193.702	143.846	223.925	165.320
21	Ποτών — Beverages .....	213.035	168.484	254.392	197.182
22	Καπνού — Tobacco .....	212.124	158.006	240.088	181.920
23	Υφαντικών ειδών — Textiles .....	191.808	145.972	217.797	165.257
24	Ειδών ενδύμασις και υποδήσεως Clothing and footwear .....	154.483	131.202	172.988	147.652
25	Ξύλου και φελλού — Wood and cork .....	202.094	136.293	233.770	158.673
26	Επιπέλων — Furniture .....	167.572	119.090	198.937	131.621
27	Χάρτου — Paper .....	198.060	146.243	224.969	164.164
28	Εκτυπώσεων και εκδόσεων — Printing and publishing .....	203.536	157.874	241.107	193.539
29	Δέρματος — Leather .....	204.234	120.468	242.460	141.536
30	Ελαστικού και πλαστικών ειδών — Rubber and plastic products .....	177.263	129.974	209.439	150.793
31	Χημικών προϊόντων — Chemicals ..	244.190	165.553	279.089	194.067
32	Παραγώγων πετρελαίου και άνθρακα — Products of petroleum and coal .....	257.746	162.355	292.174	190.768
33	Προϊόντων από μη μεταλλικά ορυκτά — Non-metallic mineral products .....	220.786	154.528	259.307	179.608
34	Βασικών μεταλλουργικών προϊόντων — Basic metal industries ....	298.917	201.860	342.148	231.562
35	Προϊόντων από μέταλλο — Metal products .....	220.703	146.917	252.077	165.154
36	Μηχανών και συσκευιών, εκτός των ηλεκτρικών — Machinery (non- electrical) .....	201.724	123.694	231.831	145.028
37	Ηλεκτρικών ειδών — Electrical sup- plies .....	226.011	153.861	268.507	181.632
38	Μεταφορικών μέσων — Transport equipment .....	230.466	152.655	249.988	174.087
39	Λοιπών ειδών — Miscellaneous .....	169.875	125.472	199.088	140.619

III : 11. Μέσοι ετήσιοι όροι ωριαίων αποδοχών εργατών σε μεταποιητικά καταστήματα, με 10 και άνω απασχολούμενους

Annual averages of hourly receipts of workers in manufacturing establishments with 10 persons and over

Σε δραχμές

In drachmae

Κωδικός Code	Κλάδοι Branches	1991		1992	
		Άρρενες Males	Θήλειες Females	Άρρενες Males	Θήλειες Females
20-39	Σύνολο — Total .....	854,7	673,2	967,5	765,3
20	Ειδών διατροφής — Foodstuffs .....	757,6	648,2	873,6	740,9
21	Ποτών — Beverages .....	787,0	725,7	926,6	807,0
22	Καπνού — Tobacco .....	867,3	813,9	963,9	912,0
23	Υφαντικών ειδών — Textiles .....	812,6	732,6	915,3	818,7
24	Ειδών ενδυμασίας και υποδήσεως — Clothing and footwear .....	762,1	622,3	886,5	701,7
25	Ξύλου και φελλού — Wood and cork .....	742,3	699,3	898,6	834,3
26	Επιπέλων — Furniture .....	707,4	597,3	802,9	669,0
27	Χάρτου — Paper .....	798,6	676,4	910,6	765,5
28	Εκτυπώσεων και εκδόσεων — Prin- ting and publishing .....	875,7	681,5	972,3	787,8
29	Δέρματος — Leather .....	790,8	662,2	921,2	771,4
30	Ελαστικού και πλαστικών ειδών — Rubber and plastic products .....	809,4	677,6	932,9	817,9
31	Χημικών προϊόντων — Chemicals	891,8	720,9	985,4	816,0
32	Παραγώγων πετρελαίου και άνθρα- κα — Products of petroleum and coal .....	938,9	746,5	1.120,4	858,2
33	Προϊόντων από μη μεταλλικά ορυ- κτά — Non-metallic mineral pro- ducts .....	875,4	706,3	1.016,3	832,1
34	Βασικών μεταλλουργικών προϊό- ντων — Basic metal industries ...	1.166,8	709,3	1.321,1	819,7
35	Προϊόντων από μέταλλο — Metal products .....	842,8	720,4	953,6	807,9
36	Μηχανών και συσκευών, εκτός των ηλεκτρικών — Machinery (non- electrical) .....	835,2	579,8	932,5	724,6
37	Ηλεκτρικών ειδών — Electrical sup- plies .....	833,0	739,6	962,9	867,2
38	Μεταφορικών μέσων — Transport equipment .....	1.037,8	707,4	1.130,2	791,4
39	Λοιπών ειδών — Miscellaneous ...	713,4	636,1	817,0	708,4

**ΠΙ : 12. Μέσοι ετήσιοι όροι ωρών εργασίας που πληρώθηκαν εβδομαδιαίως στους εργάτες μεταποιητικών καταστημάτων, με 10 και άνω απασχολούμενους**

**Annual averages of working hours paid to workers per week in manufacturing establishments with 10 persons and over**

Κωδικός Code	Κλάδοι Branches	1991		1992	
		Άρρενες Males	Θήλειες Females	Άρρενες Males	Θήλειες Females
<b>20-39</b>	<b>Σύνολο — Total</b> .....	<b>41,6</b>	<b>40,5</b>	<b>41,5</b>	<b>40,5</b>
20	Ειδών διατροφής — Foodstuffs .....	42,0	41,2	42,1	41,2
21	Ποτών — Beverages .....	42,1	40,7	41,9	40,7
22	Καπνού — Tobacco .....	42,0	40,3	40,9	40,3
23	Υφαντικών ειδών — Textiles .....	41,4	40,4	41,7	40,4
24	Ειδών ενδυμασίας και υποδήσεως — Clothing and footwear .....	40,2	40,4	40,3	40,3
25	Ξύλου και φελλού — Wood and cork .....	40,7	40,8	40,9	40,8
26	Επιπέλων — Furniture .....	40,1	40,0	40,2	39,8
27	Χάρτου — Paper .....	41,8	40,5	42,2	40,9
28	Εκτυπώσεων και εκδόσεων — Prin- ting and publishing .....	41,4	40,7	41,3	40,5
29	Δέρματος — Leather .....	40,9	40,3	40,8	40,3
30	Ελαστικού και πλαστικών ειδών — Rubber and plastic products .....	40,8	40,2	40,7	40,2
31	Χημικών προϊόντων — Chemicals	41,0	40,4	41,2	40,6
32	Παραγώγων πετρελαίου και άνθρα- κα — Products of petroleum and coal .....	42,0	39,9	42,3	40,5
33	Προϊόντων από μη μεταλλικά ορυ- κτά — Non-metallic mineral pro- ducts .....	41,7	40,6	41,8	40,5
34	Βασικών μεταλλουργικών προϊό- ντων — Basic metal industries .....	43,2	41,4	43,5	41,8
35	Προϊόντων από μέταλλο — Metal products .....	41,5	40,4	41,3	41,1
36	Μηχανών και συσκευών, εκτός των ηλεκτρικών — Machinery (non- electrical) .....	41,4	39,8	41,1	40,0
37	Ηλεκτρικών ειδών — Electrical sup- plies .....	41,9	40,8	42,1	40,7
38	Μεταφορικών μέσων — Transport equipment .....	42,4	40,1	41,8	40,6
39	Λοιπών ειδών — Miscellaneous .....	40,3	40,5	40,3	40,1



III: 13. Μέσοι ετήσιοι όροι μηνιαίων αποδοχών υπαλλήλων  
χονδρικού εμπορίου

Annual averages of monthly receipts of persons employed in wholesale trade

Περίοδος βάσεως: Β' τρίμηνο 1989 = 100,0  
Σε δραχμές

Base period: 2nd quarter 1989 = 100,0  
In drachmae

Κωδικός Code	Κλάδοι — Branches	Μηνιαίες αποδοχές Monthly receipts		Δείκτες Indices	
		1991	1992	1991	1992
Άρρενες — Males					
61	Όλα τα καταστήματα—All establishments . . .	150.302	176.445	144,6	169,8
611	Γεωργικών και δασικών πρώτων υλών, ζώων ζώων και πρώτων υλών υφαντουργίας—Agriculture, forestry, live animals and textile raw materials . . . . .	139.635	145.776	156,5	163,4
612	Καυσίμων, μετάλλων και χημικών προϊόντων για τη μεταποίηση—Fuels, metals and chemicals for manufacturing . . . . .	218.925	249.742	144,7	165,0
613	Κατεργασμένης ξυλείας και οικοδομικών υλικών—Timber and building materials . . . .	117.680	137.815	140,4	164,4
614	Μηχανημάτων, μηχ. εργαλείων, οχημάτων και ανταλλακτικών αυτών—Machinery, industrial equipment, vehicles and related accessories . . . . .	160.996	186.245	144,8	167,6
615	Ειδών οικιακής χρήσεως και κυριαλερίας—Household goods, hardware and ironmongery . . . . .	137.471	161.044	143,8	168,5
616	Επιπέλων και ειδών επιπλώσεως—Furniture and fixtures . . . . .	129.113	138.813	144,9	155,8
617	Υφασμάτων και ειδών ενδύσεως και υποδήσεως—Textiles, clothing and footwear . . . . .	119.373	139.125	149,2	173,9
618	Ειδών διατροφής, ποτών και προϊόντων καπνού—Food, drink and tobacco . . . . .	139.645	167.037	148,3	177,4
619	Χονδρικό εμπόριο ειδών μ.ά.ά.—Wholesale goods n.e.c. . . . .	149.354	178.099	138,8	165,5
Θήλειες—Females					
61	Όλα τα καταστήματα—All establishments . . .	122.970	140.484	151,1	172,6
611	Γεωργικών και δασικών πρώτων υλών, ζώων ζώων και πρώτων υλών υφαντουργίας—Agriculture, forestry, live animals and textile raw materials . . . . .	108.805	126.758	159,6	185,9
612	Καυσίμων, μετάλλων και χημικών προϊόντων για τη μεταποίηση—Fuels, metals and chemicals for manufacturing . . . . .	171.624	190.467	162,5	180,3
613	Κατεργασμένης ξυλείας και οικοδομικών υλικών—Timber and building materials . . . .	107.848	124.901	160,2	185,5
614	Μηχανημάτων, μηχ. εργαλείων, οχημάτων και ανταλλακτικών αυτών—Machinery, industrial equipment, vehicles and related accessories . . . . .	125.566	145.709	138,1	160,2
615	Ειδών οικιακής χρήσεως και κυριαλερίας—Household goods, hardware and ironmongery . . . . .	112.406	129.430	152,9	176,1
616	Επιπέλων και ειδών επιπλώσεως—Furniture and fixtures . . . . .	104.541	116.216	151,4	168,3
617	Υφασμάτων και ειδών ενδύσεως και υποδήσεως—Textiles, clothing and footwear . . . . .	112.189	129.271	163,0	187,8
618	Ειδών διατροφής, ποτών και προϊόντων καπνού—Food, drink and tobacco . . . . .	116.828	133.027	145,8	166,0
619	Χονδρικό εμπόριο ειδών μ.ά.ά.—Wholesale goods n.e.c. . . . .	123.885	139.986	146,8	165,9

III : 14. Μέσοι ετήσιοι όροι μηνιαίων αποδοχών υπαλλήλων  
 λιανικού εμπορίου

Annual averages of monthly receipts of persons employed in retail trade

Περίοδος βάσεως : Δ' Τρίμηνο 1985 = 100,0

Base period : 4th quarter 1985 = 100,0

Σε δραχμές

In drachmae

Κωδικός Code	Κλάδοι Branches	Μηνιαίες αποδοχές Monthly receipts		Δείκτες indices	
		1991	1992	1991	1992

ΑΡΡΕΝΕΣ — MALES

64-65	Όλα τα καταστήματα — All establishments .....	121.625	141.726	200,5	233,7
641-642	Ειδών διατροφής, οίνων, ποτών — Foodstuffs, wines, beverages .....	120.873	138.073	210,7	240,7
643.1	Φαρμακεία — Pharmacies .....	119.088	142.455	183,7	219,8
644-645	Υφασμάτων, ειδών ενδυμασίας και υποδήσεως — Fabrics, wearing apparel and footwear .....	126.009	143.701	216,5	246,9
646, 647, 648	Επίπλων, ειδών οικιακού εξοπλισμού και κηραλερίας — Furniture, household equipment and ironmongery .....	122.184	142.893	218,4	255,5
649, 651	Αυτοκινήτων και υγρών καυσίμων — Motor vehicles and liquid fuel .....	113.466	143.601	163,7	207,2
643, 2, 3 652-656	Λοιπά καταστήματα λιανικού εμπορίου — Other retail trade establishments .....	126.288	143.775	201,5	229,4

ΘΗΛΕΙΣ — FEMALES

64-65	Όλα τα καταστήματα — All establishments .....	97.444	113.320	219,7	255,5
641-642	Ειδών διατροφής, οίνων, ποτών — Foodstuffs, wines, beverages .....	93.991	107.432	219,5	250,9
643.1	Φαρμακεία — Pharmacies .....	101.048	122.339	209,8	254,0
644-645	Υφασμάτων, ειδών ενδυμασίας και υποδήσεως — Fabrics, wearing apparel and footwear .....	96.178	112.823	225,7	264,7
646, 647, 648	Επίπλων, ειδών οικιακού εξοπλισμού και κηραλερίας — Furniture, household equipment and ironmongery .....	101.004	118.824	238,5	280,6
649, 651	Αυτοκινήτων και υγρών καυσίμων — Motor vehicles and liquid fuel .....	109.481	136.054	187,9	233,5
643, 2, 3 652-656	Λοιπά καταστήματα λιανικού εμπορίου — Other retail trade establishments .....	98.587	113.642	218,1	251,4

III : 15. Χορηγηθείσες άδειες εργασίας αλλοδαπών, κατά φύλο και χώρα υπηκοότητας

Work licences issued to foreigners by sex and country of citizenship

Χώρες	1991		1992		Countries
	Άρρνες Males	Θήλειες Females	Άρρνες Males	Θήλειες Females	
<b>ΑΡΧΙΚΕΣ — ISSUED</b>					
Σύνολο .....	9.255	8.811	8.597	8.287	Total
Ευρώπη .....	6.224	6.537	6.931	7.086	Europe
Τουρκία .....	222	63	67	17	Turkey
Ην. Βασίλειο .....	1.741	2.778	2.290	3.184	United Kingdom
Αφρική .....	1.389	44	1.191	23	Africa
Αίγυπτος .....	1.333	21	1.154	7	Egypt
Αμερική .....	224	445	107	188	America
ΗΠΑ .....	140	111	79	34	USA
Ασία .....	1.293	1.711	331	956	Asia
Κύπρος .....	550	284	101	68	Cyprus
Ωκεανία (Αυστραλία κλπ.)	101	70	36	33	Oceania (Australia etc.)
Ακαθόριστες χώρες .....	24	4	1	1	Unspecified countries
<b>ΑΝΑΝΕΩΣΕΙΣ — RENEWED</b>					
Σύνολο .....	5.731	4.009	3.742	3.184	Total
Ευρώπη .....	2.430	1.810	1.869	1.480	Europe
Τουρκία .....	332	99	476	186	Turkey
Ην. Βασίλειο .....	268	384	195	225	United Kingdom
Αφρική .....	596	87	284	21	Africa
Αίγυπτος .....	435	27	216	3	Egypt
Αμερική .....	294	451	109	260	America
ΗΠΑ .....	158	124	74	54	USA
Ασία .....	2.273	1.623	1.444	1.408	Asia
Κύπρος .....	527	178	704	285	Cyprus
Ωκεανία (Αυστραλία κλπ.)	72	30	25	15	Oceania (Australia etc.)
Ακαθόριστες χώρες .....	66	8	11	—	Unspecified countries

**III : 16. Έλληνες και ξένοι ναυτικοί που εργάσθηκαν σε ελληνικά και ελληνόκτητα πλοία υπό ξένη σημαία, 100 κ.ο.χ. και άνω, συμβεβλημένα με το NAT, κατά μεγάλες ομάδες ειδικοτήτων και ηλικιών, την 20ή Σεπτεμβρίου 1990**

**Greek and foreign seamen employed in Greek and Greek-owned ships under foreign flag, of 100 GRT and over, contracted with the Seamen's Pension Fund, classified by major age and speciality groups, on September 20, 1990**

Μεγάλες ομάδες ειδικοτήτων Major groups of specialities	Σύνολο Total	Ομάδες ηλικιών — Age groups						
		Μέχρι 20 ετών Up to 20 years	21-30	31-40	41-50	51-60	61 και άνω 61 and over	Άγνωστης ηλικίας Age unknown
<b>Σύνολο — Total .....</b>	<b>36.851</b>	<b>970</b>	<b>9.811</b>	<b>11.745</b>	<b>10.228</b>	<b>3.487</b>	<b>335</b>	<b>275</b>
Πλοίαρχοι και ανώτερο προσωπικό — Masters and senior personnel .....	10.991	15	1.507	3.419	4.571	1.370	82	27
Κατώτερο προσωπικό — Lower personnel .....	23.606	732	7.092	7.855	5.481	2.009	216	221
Δόκιμοι και υγειονομικό προσωπικό — Cadets, medical personnel .....	849	153	579	83	17	6	10	1
Προσωπικό χωρίς ειδικότητα — Non-specialized personnel .....	1.405	70	633	388	159	102	27	26
Από αυτούς — Thereof :								
Έλληνες — Greeks .....	26.766	879	6.134	7.780	8.584	3.068	279	42
Ξένοι — Foreigners .....	10.085	91	3.677	3.965	1.644	419	56	233





#### IV. ΠΑΙΔΕΙΑ - EDUCATION



**IV : 1. Πληθυσμός ηλικίας 10 ετών και άνω, κατά φύλο, ομάδες ηλικιών και επίπεδο εκπαίδευσης**

**Δειγματοληπτική επεξεργασία 10% των δελτίων της Απογραφής Πληθυσμού 1981**

Φύλο και ομάδες ηλικιών	Σύνολο Total	Πτυχιούχοι Ανωτάτων σχολών With diploma of higher school	Πτυχιούχοι Ανωτέρων Σχολών With certificate or diploma of intermediate school	Φοιτούν σε Ανωτέρα η Ανωτάτη σχολή Attend a higher or intermediate school	Απόφοιτοι Μέσης Εκπαίδευ- σεως Have completed secondary education
-------------------------	-----------------	--	--	--	--

**ΣΥΝΟΛΟ ΕΛΛΑΔΟΣ**

<b>Αμφότερων των φύλων</b>	<b>8.215.041</b>	<b>329.489</b>	<b>155.966</b>	<b>154.770</b>	<b>1.116.633</b>
10 - 14 ετών .....	782.749	—	—	—	—
15 - 19 » .....	720.325	—	1.349	55.036	99.053
20 - 24 » .....	709.958	24.494	25.243	81.620	204.786
25 - 29 » .....	662.874	67.109	29.958	13.654	163.307
30 - 44 » .....	1.867.115	135.958	54.976	3.881	325.242
45 - 64 » .....	2.232.479	74.840	33.063	565	246.808
65 ετών και άνω .....	1.238.088	27.053	11.371	—	77.359
Δεν δήλωσαν .....	1.453	35	6	14	78
<b>Άρρενες</b> .....	<b>3.995.605</b>	<b>228.961</b>	<b>82.546</b>	<b>92.267</b>	<b>537.641</b>
10 - 14 ετών .....	401.940	—	—	—	—
15 - 19 » .....	367.907	—	687	29.820	43.989
20 - 24 » .....	354.336	11.527	13.405	49.349	87.951
25 - 29 » .....	330.616	39.021	15.611	9.966	70.049
30 - 44 » .....	910.200	93.263	30.113	2.782	156.173
45 - 64 » .....	1.080.622	61.185	17.882	336	133.309
65 ετών και άνω .....	549.231	23.940	4.844	—	46.095
Δεν δήλωσαν .....	753	25	4	14	75
<b>Θήλειες</b> .....	<b>4.219.436</b>	<b>100.528</b>	<b>73.420</b>	<b>62.503</b>	<b>578.992</b>
10 - 14 ετών .....	380.809	—	—	—	—
15 - 19 » .....	352.418	—	662	25.216	55.064
20 - 24 » .....	355.622	12.967	11.838	32.271	116.835
25 - 29 » .....	332.258	28.088	14.347	3.688	93.258
30 - 44 » .....	956.915	42.695	24.863	1.099	169.069
45 - 64 » .....	1.151.857	13.655	15.181	229	113.499
65 ετών και άνω .....	688.857	3.113	6.527	—	31.264
Δεν δήλωσαν .....	700	10	2	—	3



**Population of 10 years and over, by sex, age groups and education level**

10% sample elaboration of the 1981 Population Census questionnaires

Τελείωσαν τη Γ' τάξη Μέσης Εκπαιδύσεως Have finished the third grade of secondary education	Απόφοιτοι Στοιχειώδους Εκπαιδύσεως Have completed primary education	Δεν τελείωσαν τη Στοιχειώδη Εκπαίδευση Have not completed primary education	Αγράμματοι (μη γνωρίζοντες γραφή και ανάγνωση) Illiterate (do not know reading or writing)	Δεν δήλωσαν επίπεδο εκπαιδύσεως Have not declared education level	Sex and age groups
--	--	--	---	--	--------------------

GREECE, TOTAL

813.769	3.604.317	1.281.839	706.721	51.537	Both sexes
49.866	463.660	256.436	5.665	7.122	10 - 14 years
321.004	224.223	7.749	7.281	4.630	15 - 19 »
80.861	270.773	9.441	7.390	5.350	20 - 24 »
71.512	289.059	13.955	8.920	5.400	25 - 29 »
131.187	977.629	163.725	62.050	12.467	30 - 44 »
106.062	1.015.110	514.473	230.206	11.352	45 - 64 »
53.171	363.478	315.840	384.990	4.826	65 years and over
106	385	220	219	390	Not declared
<b>480.403</b>	<b>1.826.565</b>	<b>577.183</b>	<b>143.266</b>	<b>26.773</b>	<b>Males</b>
24.546	238.638	132.422	2.722	3.612	10 - 14 years
172.151	111.671	3.661	3.507	2.421	15 - 19 »
51.433	130.082	4.513	3.319	2.757	20 - 24 »
44.780	137.648	6.563	4.000	2.978	25 - 29 »
83.659	466.292	55.046	16.054	6.818	30 - 44 »
67.116	530.532	216.293	48.148	5.821	45 - 64 »
36.638	211.481	158.568	65.492	2.173	65 years and over
80	221	117	24	193	Not declared
<b>333.366</b>	<b>1.777.752</b>	<b>704.656</b>	<b>563.455</b>	<b>24.764</b>	<b>Females</b>
25.320	225.022	124.014	2.943	3.510	10 - 14 years
148.853	112.552	4.088	3.774	2.209	15 - 19 »
29.428	140.691	4.928	4.071	2.593	20 - 24 »
26.732	151.411	7.392	4.920	2.422	25 - 29 »
47.528	511.337	108.679	45.996	5.649	30 - 44 »
38.946	484.578	298.180	182.058	5.531	45 - 64 »
16.533	151.997	157.272	319.498	2.653	65 years and over
26	164	103	195	197	Not declared





**IV : 2. Απόφοιτοι Ανωτάτων Σχολών, κατά είδος πτυχίου και φύλο**  
**Higher education graduates by sex and type of certificate or diploma**

Λειτουργημένη επεξεργασία 10% των δελτίων της Απογραφής Πληθυσμού 1981

10% sample elaboration of the 1981 Population Census questionnaires

Σχολές και είδος πτυχίου	Σύνολο Ελλάδος Greece, total	Άρρενες Males	Θήλειες Females	School and certificate or diploma
<b>Σύνολο</b> .....	<b>329.489</b>	<b>228.961</b>	<b>100.528</b>	<b>Total</b>
<b>Πανεπιστημιακές Σχολές</b> .....	<b>202.025</b>	<b>129.985</b>	<b>72.040</b>	<b>University schools</b>
Θεολογική .....	5.145	4.180	965	Theology
Νομική .....	55.273	39.149	16.124	Law
Ιατρική .....	28.360	21.680	6.680	Medicine
Οδοντιατρική .....	10.558	5.597	4.961	Dentistry
Φιλοσοφική .....	39.635	10.079	29.556	Faculty of Philosophy
Φυσικομαθηματική .....	37.592	26.919	10.673	Mathematics and Natural Sciences
Κτηνιατρική .....	1.859	1.657	202	Veterinary
Γεωπονική και Δασολογική .....	7.886	7.068	818	Agriculture - Forestry
Πολυτεχνική .....	15.717	13.656	2.061	Polytechnic School
<b>Σχολές Πολυτεχνείου</b> .....	<b>24.059</b>	<b>21.309</b>	<b>2.750</b>	<b>Polytechnic University of Athens</b>
Πολιτικών Μηχανικών .....	7.728	7.315	413	Civil Engineering
Μηχανολόγων Μηχανικών .....	2.003	1.963	40	Mechanical Engineering
Ηλεκτρολόγων Μηχανικών .....	1.180	1.128	52	Electrical Engineering
Μηχανολόγων - Ηλεκτρολόγων Μηχανικών .....	4.176	4.096	80	Mechanical - Electrical Engineering
Αρχιτεκτόνων .....	4.375	2.780	1.595	Architectural Engineering
Χημικών Μηχανικών .....	1.945	1.703	242	Chemical Engineering
Μηχανικών Μεταλλείων - Μεταλλουργών .....	748	718	30	Mining Engineering
Αγρονόμων και Τοπογράφων Μηχανικών .....	1.337	1.155	182	Rural Surveying and Topographical Engineering
Χωρίς διάκριση της Σχολής .....	567	451	116	Schools without distinction
<b>Λοιπές Ανώτατες Σχολές</b> .....	<b>84.837</b>	<b>65.169</b>	<b>19.668</b>	<b>Other higher education schools</b>
Ανωτάτη Σχολή Οικονομικών και Εμπορικών Επιστημών .....	30.494	23.607	6.887	Graduate School of Economic and Commercial Sciences
Πάντειος Ανωτάτη Σχολή Πολιτικών Επιστημών .....	17.790	11.517	6.273	Panteios Graduate School of Political Sciences
Ανωτάτη Βιομηχανική Σχολή Πειραιώς .....	13.013	9.646	3.367	Piraeus Graduate School of Industrial Studies
Ανωτάτη Βιομηχανική Σχολή Θεσσαλονίκης .....	4.052	2.804	1.248	Thessaloniki Graduate School of Industrial Studies
Ανωτάτη Γεωπονική Σχολή Αθηνών .....	1.146	1.019	127	Athens Graduate Agricultural School
Ανωτάτη Σχολή Καλών Τεχνών .....	2.454	1.208	1.246	School of Fine Arts
Στρατιωτικές Σχολές .....	14.967	14.883	84	Military Schools
Λοιπές .....	921	485	436	Other
<b>Δεν δηλώθηκε η Ανωτάτη Σχολή</b>	<b>18.568</b>	<b>12.498</b>	<b>6.070</b>	<b>Higher school not declared</b>

**IV : 3. Πρωτοβάθμια εκπαίδευση : Νηπιαγωγεία, νηπιαγωγοί και νήπια, κατά τη λήξη του σχολικού έτους**

**Primary education : Nursery schools, kindergartners and infants at the end of the school year**

Είδος σχολείου	1986/87	1987/88	1988/89	1989/90	Kind of school
<b>Σύνολο</b>					<b>Total</b>
Νηπιαγωγεία .....	5.281	5.389	5.429	5.474	Nursery schools
Νηπιαγωγοί .....	7.774	7.947	8.136	8.307	Kindergartners
Νήπια .....	155.527	155.246	147.737	141.756	Infants
<b>Νηπιαγωγεία</b>					<b>Nursery schools</b>
<i>α) Δημόσια</i>					<i>a) Public</i>
Νηπιαγωγεία .....	5.125	5.238	5.281	5.334	Nursery schools
Νηπιαγωγοί .....	7.474	7.654	7.854	8.035	Kindergartners
Νήπια .....	148.203	147.974	140.581	134.827	Infants
Νήπια ανά νηπιαγωγό	19,8	19,3	17,9	16,8	Infants per kindergar- tner
<i>β) Ιδιωτικά</i>					<i>b) Private</i>
Νηπιαγωγεία .....	156	151	148	140	Nursery schools
Νηπιαγωγοί .....	300	293	282	272	Kindergartners
Νήπια .....	7.324	7.272	7.156	6.929	Infants
Νήπια ανά νηπιαγωγό	24,4	24,8	25,4	25,5	Infants per kindergar- tner



**IV : 4. Πρωτοβάθμια εκπαίδευση : Δημοτικά Σχολεία, διδακτικό προσωπικό και μαθητές κατά τη λήξη του σχολικού έτους**

**Primary education : Schools, teachers and pupils at the end of the school year**

Είδος σχολείου	1986/87	1987/88	1988/89	1989/90	Kind of school
<b>Σύνολο</b>					<b>Total</b>
Σχολικές μονάδες . . . . .	8.361	8.159	7.870	7.755	Schools
Διδακτικό προσωπικό . . .	37.946	39.125	40.370	42.485	Teachers
Μαθητές . . . . .	865.660	868.335	853.527	834.688	Pupils
<b>Ημερήσια δημοτικά σχολεία</b>					<b>Primary day - schools</b>
<i>a) Δημόσια</i>					<i>a) Public</i>
Σχολικές μονάδες . . . .	7.967	7.781	7.493	7.365	Schools
Διδακτικό προσωπικό	35.658	36.730	37.926	40.005	Teachers
Μαθητές . . . . .	813.898	814.258	797.582	777.945	Pupils
Μαθητές ανά διδάσκοντα	22,8	22,2	21,0	19,4	Pupils per teacher
<i>β) Ιδιωτικά</i>					<i>b) Private</i>
Σχολικές μονάδες . . . .	394	378	377	390	Schools
Διδακτικό προσωπικό	2.288	2.395	2.444	2.480	Teachers
Μαθητές . . . . .	51.762	54.077	55.945	56.743	Pupils
Μαθητές ανά διδάσκοντα	22,6	22,6	22,9	22,9	Pupils per teacher



**IV : 5. Δευτεροβάθμια γενική εκπαίδευση : Γυμνάσια και Λύκεια, διδακτικό προσωπικό και μαθητές, κατά τη λήξη του σχολικού έτους 1989/90**

**Secondary general education : High schools and lycea, teachers and pupils at the end of the school year 1989/90**

Είδος σχολείου	1989/90			Kind of school
	Γυμνάσια High schools	Γενικά λύκεια General lycea	Ενιαία πολ/- δικά λύκεια Multi-branch lycea	
<b>ΣΥΝΟΛΟ</b>				<b>TOTAL</b>
Σχολικές μονάδες .....	1.794	1.110	25	Schools
Διδακτικό προσωπικό .....	28.819	17.932	1.790	Teachers
Μαθητές .....	442.918	250.602	19.474	Pupils
από αυτούς : εγγράφηκαν . . .	150.582	94.074	6.592	thereof : entered
αποφοίτησαν .	121.914	69.344	5.859	graduated
<b>I. ΔΗΜΟΣΙΑ</b>				<b>I. PUBLIC</b>
<b>α) Ημερήσια</b>				<b>a) Day-schools</b>
Σχολικές μονάδες .....	1.679	1.018	25	Schools
Διδακτικό προσωπικό .....	28.154	17.205	1.790	Teachers
Μαθητές .....	419.859	233.743	19.474	Pupils
από αυτούς : εγγράφηκαν . . .	143.909	88.575	6.592	thereof : entered
αποφοίτησαν	115.388	64.962	5.859	graduated
Μαθητές ανά διδάσκοντα	14,9	13,6	10,9	Pupils per teacher
<b>β) Εσπερινά (1)</b>				<b>b) Night-schools (1)</b>
Σχολικές μονάδες .....	39	30	—	Schools
Μαθητές .....	6.338	4.294	—	Pupils
από αυτούς : εγγράφηκαν . . .	975	1.143	—	thereof : entered
αποφοίτησαν	1.367	593	—	graduated
<b>II. ΙΔΩΤΙΚΑ</b>				<b>II. PRIVATE</b>
<b>α) Ημερήσια</b>				<b>a) Day-schools</b>
Σχολικές μονάδες .....	70	57	—	Schools
Διδακτικό προσωπικό .....	665	727	—	Teachers
Μαθητές .....	16.282	11.795	—	Pupils
από αυτούς : εγγράφηκαν . . .	5.631	4.202	—	thereof : entered
αποφοίτησαν	4.985	3.614	—	graduated
Μαθητές ανά διδάσκοντα	24,5	16,2	—	Pupils per teacher
<b>β) Εσπερινά (1)</b>				<b>b) Night-schools (1)</b>
Σχολικές μονάδες .....	6	5	—	Schools
Μαθητές .....	439	770	—	Pupils
από αυτούς : εγγράφηκαν . . .	67	154	—	Thereof : entered
αποφοίτησαν	174	175	—	graduated

(1) Οι διδάξαντες στα εσπερινά σχολεία ανήκουν στη δύναμη των εκπαιδευτικών των ημερήσιων σχολείων.

(1) Teachers of night-schools belong to the teaching staff of day-schools.

**IV : 6. Δευτεροβάθμια τεχνική – επαγγελματική και εκκλησιαστική  
εκπαίδευση : Μαθητές, σχολές και ώρες εβδομαδιαίας διδασκαλίας.  
Σχολικό έτος 1989/90**

**Secondary technical – vocational and ecclesiastic education : Students, schools  
and teaching hours per week. School year 1989/90**

Σχολές	Μαθητές Students	Αριθμός σχολών Number of schools	Ώρες εβδομ. διδασκαλίας Teaching h. per week	Schools
--------	---------------------	---	---	---------

**Α' ΔΗΜΟΣΙΑ ΕΚΠΑΙΔΕΥΣΗ — A. PUBLIC SCHOOLS**

<b>Σύνολο .....</b>	<b>118.107</b>	<b>497</b>	<b>142.070</b>	<b>Total</b>
Τεχνικά – επαγγελματικά λύκεια	81.907	246	99.251	Technical – vocational lycea
Τεχνικές – επαγγελματικές σχολές	32.784	198	38.736	Technical – vocational schools (new type)
Εκκλησιαστικές σχολές ....	1.662	24	2.026	Ecclesiastic schools
Αδιαβάθμητες τεχνικές – επαγγελματικές σχολές	1.754	29	2.057	Technical – vocational schools not classified by level

**Β' ΙΔΙΩΤΙΚΗ ΕΚΠΑΙΔΕΥΣΗ — B. PRIVATE SCHOOLS**

<b>Σύνολο .....</b>	<b>12.631</b>	<b>42</b>	<b>12.992</b>	<b>Total</b>
Τεχνικά – επαγγελματικά λύκεια	4.990	9	6.767	Technical – vocational lycea
Τεχνικές – επαγγελματικές σχολές	6.217	26	5.531	Technical – vocational schools (new type)
Εκκλησιαστικές σχολές ....	126	1	192	Ecclesiastic schools
Αδιαβάθμητες τεχνικές – επαγγελματικές σχολές	1.298	6	502	Technical – vocational schools not classified by level



IV : 7. Τριτοβάθμια γενική εκπαίδευση : Διδακτικό προσωπικό, σπουδαστές και πτυχιούχοι, κατά έτος και εκπαιδευτικό ίδρυμα

Third - level general education: Teaching staff, students, diploma or certificate holders, by educational institution

Εκπαιδευτικό ίδρυμα	1986/87	1987/88	1988/89	1989/90	Educational institution
---------------------	---------	---------	---------	---------	-------------------------

a) Διδακτικό προσωπικό — a) Teaching staff

<b>Σύνολο</b> .....	<b>60</b>	<b>65</b>	<b>5</b>	<b>5</b>	<b>Total</b>
Χαροκόπειος Ανωτέρα Σχολή Οικιακής Οικονομίας	5	6	5	5	Charokopios School of Home Economics
Παιδαγωγικές Ακαδημίες ..	51	46	(1)	(1)	Teachers Colleges
Σχολές Νηπιαγωγών .....	4	13	(1)	(1)	Schools of Kindergarten Teachers

β) Σπουδαστές — b) Students

<b>Σύνολο</b> .....	<b>4.929</b>	<b>3.547</b>	<b>159</b>	<b>147</b>	<b>Total</b>
Χαροκόπειος Ανωτέρα Σχολή Οικιακής Οικονομίας	164	154	159	147	Charokopios School of Home Economics
Παιδαγωγικές Ακαδημίες ..	4.388	3.012	(1)	(1)	Teachers Colleges
Σχολές Νηπιαγωγών .....	377	381	(1)	(1)	Schools of Kindergarten Teachers

γ) Πτυχιούχοι — c) Diploma or certificate holders

<b>Σύνολο</b> .....	<b>2.195</b>	<b>2.573</b>	<b>37</b>	<b>15</b>	<b>Total</b>
Χαροκόπειος Ανωτέρα Σχολή Οικιακής Οικονομίας	32	39	37	15	Charokopios School of Home Economics
Παιδαγωγικές Ακαδημίες ..	1.856	2.303	(1)	(1)	Teachers Colleges
Σχολές Νηπιαγωγών .....	307	231	(1)	(1)	Schools of Kindergarten Teachers

(1) Από το ακαδημαϊκό έτος 1988/89 οι Παιδαγωγικές Ακαδημίες και οι Σχολές Νηπιαγωγών έπαυσαν να λειτουργούν. Στην θέση τους λειτουργούν πανεπιστημιακά παιδαγωγικά τμήματα.

(1) Starting with the academic year 1988/89 the above Colleges are upgraded to University Schools.



**IV : 8. Τριτοβάθμια τεχνολογική εκπαίδευση : Διδακτικό προσωπικό, σπουδαστές και πτυχιούχοι, κατά έτος και εκπαιδευτικό ίδρυμα**

**Third - level technical education : Teaching staff, students, diploma or certificate holders, by educational institution**

Εκπαιδευτικό ίδρυμα	1988/89	1989/90	Educational institution
---------------------	---------	---------	-------------------------

*α) Διδακτικό προσωπικό — a) Teaching staff*

<b>Σύνολο</b> .....	<b>4.633</b>	<b>4.783</b>	<b>Total</b>
<b>I. Τεχνολογικά Εκπαιδευτικά Ιδρύματα (ΤΕΙ)</b>	<b>4.555</b>	<b>4.682</b>	<b>I. Technical Educational Institutions (TEI)</b>
ΤΕΙ Αθηνών .....	1.301	1.213	ΤΕΙ schools in Athens
ΤΕΙ Θεσσαλονίκης .....	754	744	ΤΕΙ schools in Thessaloniki
ΤΕΙ Πειραιώς .....	448	497	ΤΕΙ schools in Piraeas
ΤΕΙ Πατρών .....	329	326	ΤΕΙ schools in Patra
ΤΕΙ Λάρισας .....	507	535	ΤΕΙ schools in Larissa
ΤΕΙ Ηρακλείου .....	392	416	ΤΕΙ schools in Iraklio
ΤΕΙ Καβάλας .....	172	208	ΤΕΙ schools in Kavala
ΤΕΙ Κοζάνης .....	140	140	ΤΕΙ schools in Kozani
ΤΕΙ Χαλκίδας .....	157	165	ΤΕΙ schools in Chalkida
ΤΕΙ Σερρών .....	128	133	ΤΕΙ schools in Serres
ΤΕΙ Μεσολογγίου .....	227	305	ΤΕΙ schools in Messolongi
<b>II. ΣΕΛΕΤΕ - ΑΣΕΤΕΜ</b> .....	<b>78</b>	<b>101</b>	<b>II. SELETE - ASETEM</b>

*β) Σπουδαστές — b) Students*

<b>Σύνολο</b> .....	<b>69.430</b>	<b>74.292</b>	<b>Total</b>
<b>I. Τεχνολογικά Εκπαιδευτικά Ιδρύματα (ΤΕΙ)</b>	<b>68.413</b>	<b>73.240</b>	<b>I. Technical Educational Institutions (TEI)</b>
ΤΕΙ Αθηνών .....	17.959	20.194	ΤΕΙ schools in Athens
ΤΕΙ Θεσσαλονίκης .....	10.409	11.283	ΤΕΙ schools in Thessaloniki
ΤΕΙ Πειραιώς .....	6.905	8.439	ΤΕΙ schools in Piraeas
ΤΕΙ Πατρών .....	4.147	4.136	ΤΕΙ schools in Patra
ΤΕΙ Λάρισας .....	8.358	8.478	ΤΕΙ schools in Larissa
ΤΕΙ Ηρακλείου .....	5.908	5.837	ΤΕΙ schools in Iraklio
ΤΕΙ Καβάλας .....	2.595	2.591	ΤΕΙ schools in Kavala
ΤΕΙ Κοζάνης .....	2.745	2.814	ΤΕΙ schools in Kozani
ΤΕΙ Χαλκίδας .....	3.138	3.216	ΤΕΙ schools in Chalkida
ΤΕΙ Σερρών .....	2.508	2.649	ΤΕΙ schools in Serres
ΤΕΙ Μεσολογγίου .....	3.741	3.603	ΤΕΙ schools in Messolongi
<b>II. ΣΕΛΕΤΕ - ΑΣΕΤΕΜ</b> .....	<b>1.017</b>	<b>1.052</b>	<b>II. SELETE - ASETEM</b>

*γ) Πτυχιούχοι — c) Diploma or certificate holders*

<b>Σύνολο</b> .....	<b>6.733</b>	<b>8.571</b>	<b>Total</b>
<b>I. Τεχνολογικά Εκπαιδευτικά Ιδρύματα (ΤΕΙ)</b>	<b>6.557</b>	<b>8.341</b>	<b>I. Technical Educational Institutions (TEI)</b>
ΤΕΙ Αθηνών .....	1.680	1.989	ΤΕΙ schools in Athens
ΤΕΙ Θεσσαλονίκης .....	1.272	1.516	ΤΕΙ schools in Thessaloniki
ΤΕΙ Πειραιώς .....	337	373	ΤΕΙ schools in Piraeas
ΤΕΙ Πατρών .....	565	661	ΤΕΙ schools in Patra
ΤΕΙ Λάρισας .....	913	1.306	ΤΕΙ schools in Larissa
ΤΕΙ Ηρακλείου .....	494	652	ΤΕΙ schools in Iraklio
ΤΕΙ Καβάλας .....	165	260	ΤΕΙ schools in Kavala
ΤΕΙ Κοζάνης .....	267	300	ΤΕΙ schools in Kozani
ΤΕΙ Χαλκίδας .....	175	251	ΤΕΙ schools in Chalkida
ΤΕΙ Σερρών .....	163	220	ΤΕΙ schools in Serres
ΤΕΙ Μεσολογγίου .....	526	813	ΤΕΙ schools in Messolongi
<b>II. ΣΕΛΕΤΕ - ΑΣΕΤΕΜ</b> .....	<b>176</b>	<b>230</b>	<b>II. SELETE - ASETEM</b>

**IV : 9. Τριτοβάθμια επαγγελματική και εκκλησιαστική εκπαίδευση :  
Διδακτικό προσωπικό, σπουδαστές και πτυχιούχοι, κατά έτος  
και είδος σχολής**

**Third - level vocational and ecclesiastic education : Teaching staff,  
students, diploma or certificate holders, by school**

Είδος σχολής	1987/88	1988/89	1989/90	Kind of school
--------------	---------	---------	---------	----------------

**Α' ΔΗΜΟΣΙΑ ΕΚΠΑΙΔΕΥΣΗ — A. PUBLIC SCHOOLS**

*α) Διδακτικό προσωπικό — a) Teaching staff*

Σύνολο .....	486	445	375	Total
Εμπορικού Ναυτικού .....	353	327	270	Merchant Marine
Παροχής Υπηρεσιών .....	43	55	39	Personal services
Καλλιτεχνικές .....	70	48	61	Art
Εκκλησιαστικές .....	20	15	5	Ecclesiastic

*β) Σπουδαστές — b) Students*

Σύνολο .....	2.991	2.639	2.283	Total
Εμπορικού Ναυτικού .....	2.196	1.999	1.585	Merchant Marine
Παροχής Υπηρεσιών .....	257	253	273	Personal services
Καλλιτεχνικές .....	146	61	143	Art
Εκκλησιαστικές .....	392	326	282	Ecclesiastic

*γ) Πτυχιούχοι — c) Diploma or certificate holders*

Σύνολο .....	577	707	626	Total
Εμπορικού Ναυτικού .....	385	476	437	Merchant Marine
Παροχής Υπηρεσιών .....	31	99	79	Personal services
Καλλιτεχνικές .....	47	31	46	Art
Εκκλησιαστικές .....	114	101	64	Ecclesiastic

**Β' ΙΔΙΩΤΙΚΗ ΕΚΠΑΙΔΕΥΣΗ — B. PRIVATE SCHOOLS**

*α) Διδακτικό προσωπικό — a) Teaching staff*

Σύνολο .....	197	190	184	Total
Παροχής Υπηρεσιών .....	—	—	9	Personal services
Καλλιτεχνικές .....	197	190	175	Art

*β) Σπουδαστές — b) Students*

Σύνολο .....	452	483	437	Total
Παροχής Υπηρεσιών .....	—	—	39	Personal services
Καλλιτεχνικές .....	452	483	398	Art

*γ) Πτυχιούχοι — c) Diploma or certificate holders*

Σύνολο .....	132	120	111	Total
Παροχής Υπηρεσιών .....	—	—	—	Personal services
Καλλιτεχνικές .....	132	120	111	Art



**IV : 10. Τριτοβάθμια ανωτάτη εκπαίδευση : Διδακτικό προσωπικό, φοιτητές και πτυχιούχοι, κατά έτος και εκπαιδευτικό ίδρυμα**

**Higher education : Teaching staff, students, diploma or certificate holders, by educational institution**

Εκπαιδευτικό ίδρυμα	1986/87	1987/88	1988/89	1989/90	Educational institution
α) Διδακτικό προσωπικό (1) — a) Teaching staff (1)					
<b>Σύνολο</b> .....	<b>7.141</b>	<b>7.435</b>	<b>7.734</b>	<b>8.104</b>	<b>Total</b>
Πανεπιστήμιο Αθηνών .....	1.916	2.036	2.070	2.159	Athens University
Πανεπιστήμιο Αιγαίου .....	31	79	111	111	University of Aegeo
Πανεπιστήμιο Θεσσαλίας .....	—	—	8	21	University of Thessalia
Πανεπιστήμιο Θεσσαλονίκης .....	2.395	2.387	2.522	2.552	University of Thessaloniki
Πανεπιστήμιο Θράκης .....	295	325	296	357	University of Thraki
Πανεπιστήμιο Ιονίου .....	33	36	47	61	University of Ionio
Πανεπιστήμιο Ιωαννίνων .....	419	390	447	456	University of Ioannina
Πανεπιστήμιο Κρήτης .....	172	288	326	437	University of Kriti
Πανεπιστήμιο Πατρών .....	553	545	588	626	University of Patra
Εθνικό Μετσόβιο Πολυτεχνείο .....	572	583	583	631	Polytechnic University of Athens
Πολυτεχνείο Κρήτης .....	20	43	51	42	Polytechnic University of Kriti
Ανωτάτη Σχολή Οικονομικών και Εμπορικών Επιστημών .....	146	147	115	132	Graduate School of Economic and Commercial Sciences
Πάντειος Ανωτάτη Σχολή Πολιτικών Επιστημών .....	197	170	176	138	Pantios Graduate School of Political Sciences
Ανωτάτη Βιομηχανική Σχολή Πειραιώς .....	127	132	128	126	Graduate School of Industrial Studies, Pireas
Ανωτάτη Βιομηχανική Σχολή Θεσσαλονίκης .....	85	85	76	77	Graduate School of Industrial Studies, Thessaloniki
Ανωτάτη Γεωπονική Σχολή Αθηνών .....	145	149	146	129	Graduate Agricultural School of Athens
Ανωτάτη Σχολή Καλών Τεχνών .....	35	40	44	49	School of Fine Arts
β) Φοιτητές — b) Students					
<b>Σύνολο</b> .....	<b>115.795</b>	<b>117.193</b>	<b>114.933</b>	<b>117.260</b>	<b>Total</b>
Πανεπιστήμιο Αθηνών .....	35.061	35.499	34.619	34.696	Athens University
Πανεπιστήμιο Αιγαίου .....	228	592	800	1.033	University of Aegeo
Πανεπιστήμιο Θεσσαλίας .....	—	—	110	265	University of Thessalia
Πανεπιστήμιο Θεσσαλονίκης .....	35.618	35.164	33.360	34.947	University of Thessaloniki
Πανεπιστήμιο Θράκης .....	4.614	5.235	5.166	5.192	University of Thraki
Πανεπιστήμιο Ιονίου .....	213	296	330	400	University of Ionio
Πανεπιστήμιο Ιωαννίνων .....	5.139	5.372	5.361	5.330	University of Ioannina
Πανεπιστήμιο Κρήτης .....	2.787	3.315	3.513	3.512	University of Kriti
Πανεπιστήμιο Πατρών .....	7.400	7.703	7.665	7.568	University of Patra

(1) Περιλαμβάνονται οι καθηγητές (τακτικοί και έκτακτοι — μόνιμοι και επί θηρεία), καθώς και άλλοι διδάξαντες (εντεταλμένοι και άμισθοι καθηγ. και υφηγητές). Επίσης, οι επιμελητές και οι βοηθοί.

(1) Including full professors (regular or not, permanent or in terms) and other non - salaried teaching staff (full professors and assistant professors); including also instructors and teaching assistants.

Εκπαιδευτικό ίδρυμα	1986/87	1987/88	1988/89	1989/90	Educational institution
Εθνικό Μετσόβιο Πολυτεχνείο	7.707	7.724	7.615	8.000	Polytechnic University of Athens
Πολυτεχνείο Κρήτης . . . . .	314	401	488	438	Polytechnic University of Kriti
Ανωτάτη Σχολή Οικονομικών και Εμπορικών Επιστημών	4.273	3.618	3.572	3.482	Graduate School of Economic and Commercial Sciences
Πάντειος Ανωτάτη Σχολή Πολιτικών Επιστημών	3.982	3.981	4.066	4.160	Pantios Graduate School of Political Sciences
Ανωτάτη Βιομηχανική Σχολή Πειραιώς	3.866	3.708	3.679	3.670	Graduate School of Industrial Studies, Piraeas
Ανωτάτη Βιομηχανική Σχολή Θεσσαλονίκης	2.849	2.766	2.621	2.541	Graduate School of Industrial Studies, Thessaloniki
Ανωτάτη Γεωπονική Σχολή Αθηνών	1.328	1.372	1.551	1.617	Graduate Agricultural School of Athens
Ανωτάτη Σχολή Καλών Τεχνών	416	447	417	409	School of Fine Arts

γ) Πτυχιούχοι — c) Diploma or certificate holders

Σύνολο . . . . .	16.303	16.582	17.203	18.840	Total
Πανεπιστήμιο Αθηνών . . . . .	5.096	5.178	5.576	5.611	Athens University
Πανεπιστήμιο Αιγαίου . . . . .	—	—	9	32	University of Aegeo
Πανεπιστήμιο Θεσσαλονίκης	5.540	5.545	5.778	6.183	University of Thessaloniki
Πανεπιστήμιο Θράκης . . . . .	378	350	631	978	University of Thraki
Πανεπιστήμιο Ιονίου . . . . .	—	—	18	24	University of Ionio
Πανεπιστήμιο Ιωαννίνων . . . . .	633	822	847	799	University of Ioannina
Πανεπιστήμιο Κρήτης . . . . .	63	321	431	456	University of Kriti
Πανεπιστήμιο Πατρών . . . . .	820	998	915	1.427	University of Patru
Εθνικό Μετσόβιο Πολυτεχνείο	796	792	825	987	Polytechnic University of Athens
Πολυτεχνείο Κρήτης . . . . .	—	—	2	55	Polytechnic University of Kriti
Ανωτάτη Σχολή Οικονομικών και Εμπορικών Επιστημών	778	612	506	655	Graduate School of Economic and Commercial Sciences
Πάντειος Ανωτάτη Σχολή Πολιτικών Επιστημών	748	465	557	459	Pantios Graduate School of Political Sciences
Ανωτάτη Βιομηχανική Σχολή Πειραιώς	658	764	600	504	Graduate School of Industrial Studies, Piraeas
Ανωτάτη Βιομηχανική Σχολή Θεσσαλονίκης	612	477	289	468	Graduate School of Industrial Studies, Thessaloniki
Ανωτάτη Γεωπονική Σχολή Αθηνών	114	183	143	130	Graduate Agricultural School of Athens
Ανωτάτη Σχολή Καλών Τεχνών	67	75	76	72	School of Fine Arts

## Special education (education of handicapped) : 1989/90

Βαθμίδα εκπαίδευσης Είδος μειονεξίας των μαθητών	Μαθητές Pupils	Σχολικές μονάδες School units	Διδακτικό προσωπικό Teaching staff	Education level Kind of disabled
--	-------------------	--	---	-------------------------------------

## Α' ΔΗΜΟΣΙΑ ΕΚΠΑΙΔΕΥΣΗ — A. PUBLIC SCHOOLS

Σύνολο .....	9.393	509	1.104	Total
--------------	-------	-----	-------	-------

## Κατά βαθμίδα εκπαίδευσης — By education level

Νηπιαγωγεία .....	165	23	36	Nursery schools
Δημοτικά .....	2.804	116	568	Primary schools
Γυμνάσια .....	235	7	61	High schools
Λύκεια .....	129	5	25	Lycea
Τεχνικές - επαγγελματικές σχολές .....	112	2	41	Technical - vocational schools
Λοιπές μονάδες ειδικών προγραμμάτων .....	78	2	18	Other units of special programs
Ειδικές τάξεις δημοτικού .....	5.870	354	355	Special courses in primary school

## Κατά είδος μειονεξίας των μαθητών — By kind of disabled

Κωφοί και βαρήκοοι .....	565	24	114	Totally or partly deaf
Τυφλοί .....	85	4	25	Blind
Με σωματική αναπηρία .....	405	19	86	Bodily deficient
Με πνευματική καθυστέρηση .....	2.324	104	516	Mentally deficient
Με διαταραχές συμπεριφοράς .....	144	3	3	With behaviour disturbances
Με μαθησιακές δυσκολίες .....	5.870	355	360	With learning difficulties

## Β' ΙΔΙΩΤΙΚΗ ΕΚΠΑΙΔΕΥΣΗ — B. PRIVATE SCHOOLS

Σύνολο .....	1.620	40	402	Total
--------------	-------	----	-----	-------

## Κατά βαθμίδα εκπαίδευσης — By education level

Νηπιαγωγεία .....	36	1	4	Nursery schools
Δημοτικά .....	252	4	47	Primary schools
Γυμνάσια .....	—	—	—	High schools
Λύκεια .....	—	—	—	Lycea
Τεχνικές - επαγγελματικές σχολές .....	285	6	73	Technical - vocational schools
Λοιπές μονάδες ειδικών προγραμμάτων .....	1.047	29	278	Other units of special programs
Ειδικές τάξεις δημοτικού .....	—	—	—	Special courses in primary school

## Κατά είδος μειονεξίας των μαθητών — By kind of disabled

Κωφοί και βαρήκοοι .....	208	3	40	Totally or partly deaf
Τυφλοί .....	33	1	6	Blind
Με σωματική αναπηρία .....	168	5	51	Bodily deficient
Με πνευματική καθυστέρηση .....	1.013	25	249	Mentally deficient
Με διαταραχές συμπεριφοράς .....	198	6	56	With behaviour disturbances

## Greek students abroad on 31-12-1991

Χώρα — Country	Πανεπιστημιακές σπουδές University studies	Μεταπτυχιακές σπουδές Post-graduate studies	Λοιπές σπουδές Other	Σύνολο σπουδαστών Total of students
<b>Σύνολο—Total</b> .....	<b>19.650</b>	<b>5.791</b>	<b>3.101</b>	<b>28.542</b>
Αργεντινή—Argentina .....	1	—	—	1
Αυστραλία—Australia .....	24	9	5	38
Αυστρία—Austria .....	139	27	19	185
Βέλγιο—Belgium .....	300	149	56	505
Βουλγαρία—Bulgaria .....	2.301	16	250	2.567
Γαλλία—France .....	1.124	855	284	2.263
Γιουγκοσλαβία—Yugoslavia .....	600	2	14	616
Γερμανία—Germany .....	1.220	368	320	1.908
Δανία—Denmark .....	6	15	4	25
Ελβετία—Switzerland .....	118	29	70	217
Ην. Βασίλειο—United Kingdom .....	3.336	2.778	1.362	7.476
ΗΠΑ—United States .....	1.892	1.167	216	3.275
Ιαπωνία—Japan .....	1	2	2	5
Ινδία—India .....	1	1	1	3
Ιρλανδία—Ireland .....	8	15	13	36
Ισπανία—Spain .....	34	9	37	80
Ισραήλ—Israel .....	19	5	2	26
Ιταλία—Italy .....	5.065	128	312	5.505
Καναδάς—Canada .....	179	96	23	298
Κίνα—China .....	—	—	1	1
Κύπρος—Cyprus .....	—	14	11	25
Λουξεμβούργο—Luxemburg .....	4	—	—	4
Μεξικό—Mexico .....	1	1	—	2
Νορβηγία—Norway .....	4	3	—	7
Δημ. Νοτίου Αφρικής—Republic of South Africa .....	7	1	—	8
Ολλανδία—Netherlands .....	65	39	35	139
Ουγγαρία—Hungary .....	649	5	13	667
Πολωνία—Poland .....	16	1	2	19
Πορτογαλία—Portugal .....	6	1	1	8
Ρουμανία—Rumania .....	2.419	19	33	2.471
ΕΣΣΔ—USSR .....	16	4	4	24
Σουηδία—Sweden .....	57	26	7	90
Συρία—Syria .....	2	—	—	2
Τουρκία—Turkey .....	9	1	1	11
Τσεχοσλοβακία—Czechoslovakia .....	24	—	1	25
Φινλανδία—Finland .....	2	5	—	7
Λοιπές χώρες—Other countries .....	1	—	2	3

Πηγή: Τράπεζα της Ελλάδος.

Source: Bank of Greece.

Year	...	...	...	...
1950	...	...	...	...
1951	...	...	...	...
1952	...	...	...	...
1953	...	...	...	...
1954	...	...	...	...
1955	...	...	...	...
1956	...	...	...	...
1957	...	...	...	...
1958	...	...	...	...
1959	...	...	...	...
1960	...	...	...	...
1961	...	...	...	...
1962	...	...	...	...
1963	...	...	...	...
1964	...	...	...	...
1965	...	...	...	...
1966	...	...	...	...
1967	...	...	...	...
1968	...	...	...	...
1969	...	...	...	...
1970	...	...	...	...
1971	...	...	...	...
1972	...	...	...	...
1973	...	...	...	...
1974	...	...	...	...
1975	...	...	...	...
1976	...	...	...	...
1977	...	...	...	...
1978	...	...	...	...
1979	...	...	...	...
1980	...	...	...	...
1981	...	...	...	...
1982	...	...	...	...
1983	...	...	...	...
1984	...	...	...	...
1985	...	...	...	...
1986	...	...	...	...
1987	...	...	...	...
1988	...	...	...	...
1989	...	...	...	...
1990	...	...	...	...
1991	...	...	...	...
1992	...	...	...	...
1993	...	...	...	...
1994	...	...	...	...
1995	...	...	...	...
1996	...	...	...	...
1997	...	...	...	...
1998	...	...	...	...
1999	...	...	...	...
2000	...	...	...	...
2001	...	...	...	...
2002	...	...	...	...
2003	...	...	...	...
2004	...	...	...	...
2005	...	...	...	...
2006	...	...	...	...
2007	...	...	...	...
2008	...	...	...	...
2009	...	...	...	...
2010	...	...	...	...
2011	...	...	...	...
2012	...	...	...	...
2013	...	...	...	...
2014	...	...	...	...
2015	...	...	...	...
2016	...	...	...	...
2017	...	...	...	...
2018	...	...	...	...
2019	...	...	...	...
2020	...	...	...	...
2021	...	...	...	...
2022	...	...	...	...
2023	...	...	...	...
2024	...	...	...	...
2025	...	...	...	...



V. ΔΗΜΟΣΙΑ ΥΓΕΙΑ – ΚΟΙΝΩΝΙΚΗ ΑΣΦΑΛΙΣΗ  
 PUBLIC HEALTH – SOCIAL INSURANCE



**V : 1. Θεραπευτήρια, κλίνες, ιατροί και νοσηλευτικό προσωπικό,  
κατά ειδικότητα θεραπευτηρίων**

**Hospitals, beds, doctors and nursing personnel, by speciality  
of hospitals**

Ειδικότητα θεραπευτηρίων Speciality of hospitals	Θεραπευ- τήρια (1) Hospitals	Κλίνες (1) Beds	Ιατροί Doctors	Μαίες Midwives	Νοσοκόμοι Nurses
<b>1988</b> .....	<b>430</b>	<b>51.587</b>	<b>16.769</b>	<b>1.681</b>	<b>28.169</b>
<b>1989</b> .....	<b>402</b>	<b>51.448</b>	<b>17.335</b>	<b>1.638</b>	<b>31.433</b>
<b>1990</b> .....	<b>396</b>	<b>51.329</b>	<b>18.287</b>	<b>1.860</b>	<b>32.722</b>
Γενικά—General .....	182	29.859	13.652	1.381	23.642
Μικτά—Combined .....	35	2.003	214	20	489
Αντικαρκινικά—Cancer .....	4	1.399	776	—	1.246
Αφροδισίων—Δερματικά—V.D.and skin diseases .....	2	218	137	—	112
Καρδιολογικά—Cardiological .....	2	38	2	—	5
Λοιμωδών—Λεπτοκομείο—Infecti- ous diseases and leprosy .....	1	100	71	—	48
Μαιευτικά—Γυναικολογικά—Obstet- rical—Gynaecological .....	67	2.623	1.001	436	792
Νευροψυχιατρικά—Neuro-psychia- tric .....	50	10.588	798	15	2.958
Ορθοπαιδικά—Orthopaedic .....	8	1.134	388	—	1.053
Ουρολογικά—Urological .....	—	—	—	—	—
Οφθαλμολογικά—Ophthalmolo- gical .....	7	161	44	1	76
Παθολογικά—Pathological .....	7	353	60	—	107
Παιδιατρικά—Children diseases ....	5	1.543	712	4	1.380
Φυματιολογικά—Tubercular .....	2	783	391	—	730
Χειρουργικά—Surgical .....	13	360	26	1	56
Ωτορινολαρυγγολογικά—Ear-nose- throat diseases .....	11	167	15	2	28

(1) Δεν περιλαμβάνονται τα στρατιωτικά θερα-  
πειτήρια και οι κλίνες τους.

(1) Excluding military hospitals and beds thereof.



**V : 2. Νοσηλευτική κίνηση κατά ειδικότητα θεραπευτηρίων**
**Movement of hospitals by speciality**

Ειδικότητα θεραπευτηρίων	Ημέρες νοσηλείας Days of treatment	Εξεληθόντες ασθενείς (1) Patients discharged	Κάλυψη επί 100 κλινών Percent bed occupancy	Speciality of hospitals
<b>1988</b> .....	<b>13.310.754</b>	<b>1.239.107</b>	<b>71</b>	<b>1988</b>
<b>1989</b> .....	<b>12.400.619</b>	<b>1.269.371</b>	<b>66</b>	<b>1989</b>
<b>1990</b> .....	<b>12.674.161</b>	<b>1.280.102</b>	<b>68</b>	<b>1990</b>
Γενικά .....	7.145.499	1.002.627	66	General
Μικτά .....	232.544	21.291	32	Combined
Αντικαρκινικά .....	351.848	25.507	69	Cancer
Αφροδισίων-Δερματικά .....	37.932	2.649	48	V.D.and skin diseases
Καρδιολογικά .....	9.409	394	68	Cardiological
Λοιμωδών-Λεπτοκομείο .....	18.826	2.965	52	Infectious diseases and leprosy
Μαιευτικά-Γυναικολογικά .....	452.161	85.976	47	Obstetrical-Gynaecological
Νευροψυχιατρικά .....	3.534.329	22.185	(2)91	Neuro - psychiatric
Ορθοπαιδικά .....	277.437	16.196	67	Orthopedical
Ουρολογικά .....	—	—	—	Urological
Οφθαλμολογικά .....	16.857	2.528	29	Ophthalmological
Παθολογικά .....	54.516	1.111	42	Pathological
Παιδιατρικά .....	305.213	74.537	54	Children diseases
Φυματιολογικά .....	191.176	16.021	67	Tubercular
Χειρουργικά .....	34.310	3.011	26	Surgical
Ωτορινολαρυγγολογικά .....	12.104	3.104	20	Ear-nose-throat diseases

- (1) Περιλαμβάνονται και οι ασθενείς των στρατιωτικών θεραπευτηρίων και οι θάνατοι.
- (2) Η κάλυψη υπολογίσθηκε βάσει των ασθενών που παρέμειναν και όχι βάσει των ημερών νοσηλείας.

- (1) Including patients of military hospitals and deaths.
- (2) Bed occupancy estimated not on the basis of the days of treatment, but on the basis of the remaining patients.

**V : 3. Κάτοικοι ανά ιατρό και κλίνη, και μέση διάρκεια χρόνου νοσηλείας  
Inhabitants per doctor and bed. Average duration  
of treatment per patient**

Έτος Year	Κάτοικοι ανά ιατρό Inhabitants per doctor	Κάτοικοι ανά κλίνη Inhabitants per bed	Μέση διάρκεια νοσηλείας κατά ασθενή (σε ημέρες) (1) Average duration of treatment per patient (in days) (1)
<b>1983</b> .....	352	169	9
<b>1984</b> .....	350	174	9
<b>1985</b> .....	341	182	9
<b>1986</b> .....	326	188	8
<b>1987</b> .....	300	193	8
<b>1988</b> .....	311	194	8
<b>1989</b> .....	303	195	8
<b>1990</b> .....	295	197	8

- (1) Δεν περιλαμβάνονται οι ψυχοασθενείς.

- (1) Excluding psychopaths.



**V : 4. Ιατροί, οδοντίατροι και φαρμακεία, κατά γεωγρ. διαμέρισμα : 1990**

Ιατροί κατά ειδικότητα οδοντίατροι, φαρμακεία	Σύνολο Total	Περιφέρεια Πρωτευού- σης Greater Athens	Λοιπή Στερεά Ελλάς και Εύβοια Rest of Cen- tral Greece and Evia	Πελοπόν- νησος Pelopon- nissos	Ιόνιοι Νήσοι Ionian Islands	Ήπειρος Ipiros
<b>Ιατροί .....</b>	<b>34.336</b>	<b>17.418</b>	<b>1.611</b>	<b>2.094</b>	<b>396</b>	<b>957</b>
Χωρίς ειδικότητα .....	12.268	6.012	598	815	127	465
Παθολόγοι .....	3.007	1.485	173	197	41	74
Μαιευτήρες - Γυναικολόγοι .....	1.807	966	75	88	21	42
Χειρουργοί .....	1.635	867	63	95	14	29
Χειρουργοί Θώρακα .....	93	64	4	—	—	—
Νευροψυχίατροι .....	1.244	692	16	50	14	21
Καρδιολόγοι .....	1.274	665	66	71	16	21
Ορθοπαιδικοί .....	899	474	42	58	13	21
Παιδίατροι .....	2.208	1.046	118	138	30	51
Φυματιολόγοι-Πνευμονολόγοι .....	487	254	22	24	6	12
Ουρολόγοι .....	515	243	18	36	7	16
Γαστροεντερολόγοι .....	197	132	2	8	2	2
Δερματολόγοι-Αφροδισιολόγοι .....	430	202	21	32	8	12
Γενικής Ιατρικής .....	330	43	52	31	10	22
Ενδοκρινολόγοι .....	153	106	3	5	1	4
Νεφρολόγοι .....	159	95	6	8	2	4
Πυθηνικής Ιατρικής .....	111	68	1	6	—	4
Οφθαλμίατροι .....	1.054	555	49	65	17	24
Ωτορινολαρυγγολόγοι .....	645	309	29	43	10	14
Μικροβιολόγοι-Αιματολόγοι .....	2.743	1.469	137	166	33	57
Ακτινολόγοι-Ακτινοθεραπευτές .....	1.214	611	56	82	14	24
Παθολογοανατόμοι-Κυτταρολό- γοι .....	431	271	20	23	1	9
Αναισθησιολόγοι .....	953	483	30	41	7	19
Ιατροδικαστές .....	11	9	—	—	—	—
Νευροχειρουργοί-Πλαστικοί Χειρουργοί .....	189	140	2	2	—	2
Χειρουργοί παιδιών .....	75	48	1	2	—	1
Ρευματολόγοι .....	84	50	2	—	2	4
Λοιπές ειδικότητες .....	120	59	5	8	—	3
<b>Οδοντίατροι, σύνολο .....</b>	<b>10.038</b>	<b>5.056</b>	<b>634</b>	<b>650</b>	<b>83</b>	<b>219</b>
<b>Φαρμακεία .....</b>	<b>7.463</b>	<b>2.887</b>	<b>659</b>	<b>598</b>	<b>126</b>	<b>182</b>

**Σημ.:** Οι ιατροί των οποίων η ειδικότητα δεν αναγράφεται στον παρόντα πίνακα, έχουν συμπεριληφθεί στον αριθμό των ιατρών της γραμμής «Λοιπές ειδικότητες» (π.χ. Αλλεργιολόγοι, Υγιεινολόγοι, Φυσικής Ιατρικής και Αποκατάστασης, Ιατρική της Εργασίας, κλινικής Χημείας κλπ.).

**Physicians, dentists and pharmacies, by geographic region : 1990**

Θεσσαλία Thessalia	Μακεδονία Makedonia	Θράκη Thraki	Νήσοι Αιγαίου Aegean Islands	Κρήτη Kriti	Physicians, Dentists, Pharmacies
<b>1.480</b>	<b>7.726</b>	<b>559</b>	<b>729</b>	<b>1.366</b>	<b>Physicians</b>
520	2.711	189	250	581	Without speciality
169	594	53	93	128	Pathologists
64	426	32	36	57	Obstetricians-Gynaecologist
55	382	36	35	59	Surgeons
—	25	—	—	—	Thoracic surgeons
40	344	19	22	26	Neuropsychiatrists
62	280	29	28	36	Cardiologists
32	189	17	17	36	Orthopedists
116	543	35	45	86	Paediatrists
20	122	5	7	15	T.B. specialists-Pnemologists
25	130	10	8	22	Urologists
7	35	2	2	5	Gastroenterologists
23	98	7	12	15	Dermato-Veneriologists
34	86	9	24	19	General practitioners
5	23	—	—	6	Endocrinologists
3	26	4	5	6	Nephrologists
3	24	1	—	4	Nuclear medicine
51	212	15	23	43	Eye Specialists
28	155	14	19	24	Otorinolarygologists
112	576	41	55	97	Bacteriologists-Haematologists
56	289	20	24	38	Radiologists-Radiotherapists
9	78	2	2	16	Pathologoanatomists-Cytologists
28	287	14	18	26	Anaesthesiologists
—	1	—	—	1	Medical jurispudents
4	37	—	—	2	Neuro-surgeons-Plastic surgery
2	18	1	—	2	Paedosurgeons
2	18	1	—	5	Rheumatologists
10	17	3	4	11	Other specialities
<b>531</b>	<b>2.075</b>	<b>172</b>	<b>258</b>	<b>360</b>	<b>Dentists, total</b>
<b>525</b>	<b>1.712</b>	<b>169</b>	<b>246</b>	<b>359</b>	<b>Pharmacies</b>

**Note:** Doctors whose speciality does not appear in this table have been included in «other specialities» e.g. Allergiolgists, Public Health Phycisians, Physiotherapists and Occupational Therapists, Clinical Chemistry e.t.c.

**V : 5. Σύγκριση δαπανών κοιν. ασφαλίσεως προς το Εθνικό Εισόδημα**
**Comparison between social insurance expenditures and National Income**
*Σε εκατομμύρια δραχμές*
*In million drachmae*

Ετος Year	Δαπάνες κοινωνικής ασφάλισης (1) Social insurance expenditures	Ακαθάριστο Εθνικό εισόδημα σε τρέχ. τιμές Gross National Income at current prices	Ποσοστό % των δαπανών κοιν. ασφάλισης προς το Εθν. Εισόδημα Percent social insurance ex- penditures over Nation. Income
1983 .....	590.694	2.763.652	21,37
1984 .....	736.180	3.364.453	21,88
1985 .....	934.775	4.103.068	22,78
1986 .....	1.146.648	4.804.884	23,86
1987 .....	1.346.535	5.414.771	24,87
1988 .....	1.663.922	6.562.920	25,35
1989 .....	2.010.587	7.767.447	25,88
1990 .....	2.526.846	*9.180.444	27,52

(1) Έξοδα Οργανισμών Κοινωνικής Ασφάλισης και Κρατικού Προϋπολογισμού.

(1) Expenditures of Social Insurance Organizations and State Budget.

**V : 6 . Κρατικές δαπάνες για την κοιν. πρόνοια, υγεία και ασφάλιση**  
**State expenditures for social welfare, health and insurance**
*Σε εκατομμύρια δραχμές*
*In million drachmae*

Κατηγορίες δαπανών	1987	1988	1989	1990	Categories of expenditures
<b>Γεν. σύνολο .....</b>	<b>476.939</b>	<b>699.249</b>	<b>912.097</b>	<b>1.085.591</b>	<b>Grand total</b>
<b>A' Συντάξεις .....</b>	<b>190.249</b>	<b>235.374</b>	<b>289.658</b>	<b>361.829</b>	<b>A. Pensions</b>
α) Πολιτικές .....	99.828	129.271	156.398	189.792	a) Civil
β) Στρατιωτικές .....	70.762	83.347	97.221	118.049	b) Military
γ) Πολεμικές .....	19.415	22.502	28.349	33.104	c) War
δ) Προσωπικές .....	244	254	7.690	20.884	d) Personal
<b>B' Επιχορηγήσεις .....</b>	<b>265.716</b>	<b>437.814</b>	<b>589.902</b>	<b>682.834</b>	<b>B. Subsidies to</b>
α) Σε Ιδρύματα Κοιν. Πρόνοιας	143.999	261.314	330.799	385.115	a) Social Welfare Institutions
β) Σε δημόσια Υγειον. Ιδρύματα και Νοσηματώσιμα Συμβούλια Υγείας και Ασφάλισης	121.661	176.445	259.041	297.659	b) Public Health Institutions and Communal Health and Insurance Councils
γ) Λοιπές επιχορηγήσεις	56	55	62	60	c) Other subsidies
<b>Γ' Έξοδα νοσηλείας .....</b>	<b>20.974</b>	<b>26.061</b>	<b>32.537</b>	<b>40.928</b>	<b>C. Hospitalization expenditures</b>
(Δημοσίων Υπαλλήλων, Στρατιωτικών, Στοιβάτων Ασφάλειας κλπ.)					(For civil servants, members of the armed forces, public security forces etc.)

**V : 7. Έξοδα των Οργανισμών Κοινωνικής Ασφάλισης, κατά ειδικές κατηγορίες δαπανών**

**Expenditures of the Social Insurance Organizations, by special categories of expenditures**

Σε εκατομμύρια δραχμές

In million drachmae

Ειδικές κατηγορίες δαπανών Special categories of expenditures	1986	1987	1988	1989	1990
<b>Γενικό σύνολο δαπανών—Grand total of expenditures</b> .....	<b>857.301</b>	<b>1.004.354</b>	<b>1.175.380</b>	<b>1.456.503</b>	<b>1.679.070</b>
<b>I. Σύνολο παροχών—Total relief</b> .....	<b>771.826</b>	<b>888.575</b>	<b>1.045.626</b>	<b>1.272.236</b>	<b>1.502.673</b>
Συντάξεις εν γένει—Pensions in general	565.893	654.303	780.392	949.448	1.137.372
Παροχές πρόνοιας τρέπαζ—Nonrecuring welfare relief .....	38.162	42.918	37.349	40.223	47.549
Παροχές ασθενείας—Sickness relief .....	108.551	124.311	147.553	186.844	211.422
Λοιπές παροχές(1)—Other relief(1) .....	59.220	67.043	80.332	95.721	106.330
<b>II. Σύνολο λοιπών δαπανών—All other expenditures</b> .....	<b>85.475</b>	<b>115.779</b>	<b>129.754</b>	<b>184.267</b>	<b>176.397</b>
Δαπάνες διοικήσεως(2)—Management expenditures(2) .....	79.841	108.612	123.887	175.049	165.415
Δαπάνες για κτήση και συντήρηση περιουσιακών στοιχείων—Purchase and maintenance of property .....	5.634	7.167	5.867	9.218	10.982

(1) Επιδόματα ανεργίας, στράτευσεως, οικογενειακά κλπ. Δαπάνες ψυχαγωγίας, στέγασης κλπ.

(2) Περιλαμβάνονται και επιχορηγήσεις προς διάφορους ασφ. οργανισμούς.

(1) Unemployment, conscription, family and other allowances. Recreation, housing or other expenditures.

(2) Including also subsidies to other insurance organizations.

**V : 8. Έσοδα των Οργανισμών Κοινωνικής Ασφάλισης, κατά πηγή προελεύσεως**

**Receipts of the Social Insurance Organizations, by source of origin**

Σε εκατομμύρια δραχμές

In million drachmae

Πηγή εσόδων Source	1986	1987	1988	1989	1990
<b>Σύνολο —Total</b> .....	<b>783.154</b>	<b>955.080</b>	<b>1.189.037</b>	<b>1.488.136</b>	<b>1.782.933</b>
Εισφορά ασφαλισμένων—Contribution of insured persons .....	292.672	323.193	373.406	424.865	554.605
Εισφορά εργοδοτών—Employers contribution .....	274.612	312.898	373.183	512.183	551.119
Κοινωνική εισφορά—Social contribution .....	86.746	80.292	87.038	94.244	112.347
Επιχορηγήσεις—Subsidies .....	74.707	160.809	269.525	340.552	353.497
Πρόσοδοι περιουσίας—Property income .....	37.320	54.952	64.020	91.675	119.051
Λοιπά έσοδα—Other .....	17.097	22.936	21.865	24.617	92.314

**V : 9 . Αμέσως ασφαλισμένοι στους Οργανισμούς Κοινωνικής Ασφαλίσεως, κατά κλάδο ασφαλίσεως**

**Number of persons directly insured by the Social Insurance Organizations, by insurance branch**

Σε χιλιάδες

In thousand

Κλάδος ασφαλίσεως Insurance branch	1986	1987	1988	1989	1990
Κυρίας συντάξεως—Principal pension . . . .	4.292	4.280	4.285	3.626	3.511
Επιχορηγικής συντάξεως—Subsidiary pension . . . . .	1.578	1.528	1.586	2.458	1.566
Προνοίας—Welfare benefits . . . . .	685	763	770	749	689
Ασθενείας—Sickness benefits . . . . .	5.260	5.308	5.328	5.128	5.087
Λοιπών παροχών—Other benefits . . . . .	1.552	1.552	1.552	763	767

**V : 10 . Συνταξιούχοι κυρίας συντάξεως των Οργανισμών Κοινωνικής Ασφαλίσεως, κατά κατηγορία συντάξεως**

**Number of pensioners receiving principal pension from the Social Insurance Organizations, by category of pension**

Σε χιλιάδες

In thousand

Κατηγορία συντάξεως Category of pension	1986	1987	1988	1989	1990
<b>Σύνολο—Total . . . . .</b>	<b>1.556</b>	<b>1.591</b>	<b>1.632</b>	<b>1.648</b>	<b>1.704</b>
Αναπηρίας—Disablement . . . . .	332	341	356	368	374
Γήρατος και παρεμφερών—Old age . . . . .	984	1.003	1.020	1.016	1.054
Θανάτου—Death . . . . .	240	247	256	264	276
Χωρίς διάκριση κατηγορίας—With out distinction . . . . .	—	—	—	—	—



**V : 11 . Συνταξιούχοι του Κράτους, κατά κατηγορίες**  
**Number and categories of State pensioners**

Κατηγορίες συνταξιούχων	1987	1988	1989	1990	Categories of pensioners
<b>Σύνολο</b> .....	<b>252.810</b>	<b>256.063</b>	<b>267.335</b>	<b>274.749</b>	<b>Total</b>
<b>Κανονικοί συνταξιούχοι</b> ....	<b>208.020</b>	<b>212.604</b>	<b>218.872</b>	<b>226.887</b>	<b>Regular pensioners</b>
Στρατιωτικοί .....	63.248	65.030	66.847	67.880	Army
Ναυτικοί .....	7.134	7.351	7.581	7.997	Navy
Πολιτικοί .....	105.241	107.350	111.597	118.208	Civil service
Προσωπικές συντάξεις .....	23	20	19	19	Personal pensions
ΟΣΕ .....	14.580	14.359	14.090	13.813	Hellenic Railways Organization
Οργανισμών Τοπικής Αυτοδιοικήσεως	17.794	18.494	18.738	18.970	Organizations of Local Administration
<b>Συνταξιούχοι πολέμου</b> .....	<b>44.790</b>	<b>43.459</b>	<b>48.463</b>	<b>47.862</b>	<b>War pensioners</b>
<i>Πολέμων 1912-22</i> .....	<i>5.300</i>	<i>4.947</i>	<i>4.584</i>	<i>4.245</i>	<i>1912-22 Wars</i>
Αξιωματικοί .....	473	449	424	398	Officers
Οπλίτες .....	4.827	4.498	4.160	3.847	Privates
<i>Πολέμων 1940-49</i> .....	<i>32.651</i>	<i>31.884</i>	<i>31.200</i>	<i>30.427</i>	<i>1940-49 Wars</i>
Αξιωματικοί .....	2.474	2.409	2.386	2.318	Officers
Οπλίτες .....	30.177	29.475	28.814	28.109	Privates
<i>Λοιποί</i> .....	<i>6.839</i>	<i>6.628</i>	<i>12.679</i>	<i>13.190</i>	<i>Others</i>
Δημόσιοι υπάλληλοι .....	746	710	662	629	Civil servants
Πολίτες άμεχων πληθυσμού και εθνικής αντιστάσεως	6.000	5.830	11.937	12.496	Non-combatant population and members of National Resistance
Βοηθηματούχοι άμαχου πληθυσμού	93	88	80	65	Allowance recipients from non combatant population

Πηγή : Υπουργείο Οικονομικών.

Source : Ministry of Finance.



**V : 12. Αριθμός εργατικών ατυχημάτων τα οποία συνέβησαν στους αμέσως ασφαλισμένους των Οργανισμών Κοινωνικής Ασφάλισης και συνέπειες αυτών**

**Number of work accidents among persons directly insured with the Social Insurance Organizations and consequences thereof**

Συνέπειες ατυχήματος	1987	1988	1989	1990	Consequences of accident
<b>Σύνολο ατυχημάτων ....</b>	<b>36.640</b>	<b>32.275</b>	<b>30.658</b>	<b>28.900</b>	<b>Total accidents</b>
Συνέπεια αυτών :					Consequence :
Θάνατος .....	109	87	199	203	Death
Αποχή από την εργασία και επιδότηση	35.792	31.504	29.483	27.583	Absence from work and administration of benefit
Πρόσκαιρη αναπηρία και συνταξιοδότηση	662	642	794	796	Temporary disablement and pensioning
Διάρκους αναπηρία και συνταξιοδότηση	25	25	157	250	Permanent disablement and pensioning
Σωματική βλάβη, χωρίς διακοπή της ικανότητας για εργασία	52	17	25	68	Bodily harm without affecting capability for work



Year	Country	Population	Percentage of population in different categories				
			Category 1	Category 2	Category 3	Category 4	Category 5
1950	...	...	...	...	...	...	
1955	...	...	...	...	...	...	
1960	...	...	...	...	...	...	
1965	...	...	...	...	...	...	
1970	...	...	...	...	...	...	
1975	...	...	...	...	...	...	
1980	...	...	...	...	...	...	
1985	...	...	...	...	...	...	
1990	...	...	...	...	...	...	
1995	...	...	...	...	...	...	

## VI. ΔΙΚΑΙΟΣΥΝΗ—JUSTICE

Year	Country	Population	Percentage of population in different categories				
			Category 1	Category 2	Category 3	Category 4	Category 5
1950	...	...	...	...	...	...	
1955	...	...	...	...	...	...	
1960	...	...	...	...	...	...	
1965	...	...	...	...	...	...	
1970	...	...	...	...	...	...	
1975	...	...	...	...	...	...	
1980	...	...	...	...	...	...	
1985	...	...	...	...	...	...	
1990	...	...	...	...	...	...	
1995	...	...	...	...	...	...	

Year	Country	Population	Percentage of population in different categories				
			Category 1	Category 2	Category 3	Category 4	Category 5
1950	...	...	...	...	...	...	
1955	...	...	...	...	...	...	
1960	...	...	...	...	...	...	
1965	...	...	...	...	...	...	
1970	...	...	...	...	...	...	
1975	...	...	...	...	...	...	
1980	...	...	...	...	...	...	
1985	...	...	...	...	...	...	
1990	...	...	...	...	...	...	
1995	...	...	...	...	...	...	





**VI : 1. Εργασίες Δικαστηρίων—Proceedings of Courts**

Έτος Year	Εκδοθείσες αποφάσεις—Decisions issued by							Συναφθείσες συμβολαιογραφικές πράξεις Notarial acts executed	Καταχωρηθείσες πράξεις σε υποθηκοφυλάκεια Deeds registered in the Mortgage Registry
	Ειρηνοδυσείων Magistrate's Courts	Πρωτοδικείων Courts of First Instance	Εφετείων Courts of Appeal	Διοικητικών Administ. Courts		Αρειών Πάγου Supreme Court of Appeal	Συμβ. Επαρχιακές Council of State		
				Πρωτοδικείων Courts of First Instance	Εφετείων Courts of Appeal				
1987 ..	72.106	83.136	9.195	72.411	13.267	2.738	5.422	1.136.742	617.879
1988 ..	87.315	71.743	10.065	70.285	12.717	2.388	5.108	1.149.702	647.040
1989 ..	89.891	67.629	7.719	66.212	11.844	2.064	4.094	1.350.167	722.693
1990 ..	89.547	63.810	7.036	62.260	11.303	3.011	4.497	1.378.087	760.154
1991 ..	72.057	63.900	6.681	52.268	13.057	2.509	3.720	1.178.320	714.504

**VI : 2 . Εκδοθείσες αποφάσεις διαζυγίων, κατά διάρκεια λυθέντος γάμου  
Divorces by duration of dissolved marriage**

	1987	1988	1989	1990	1991	
<b>Σύνολο .....</b>	<b>8.830</b>	<b>8.335</b>	<b>6.360</b>	<b>6.037</b>	<b>6.351</b>	<b>Total</b>
<i>Διάρκεια λυθέντος γάμου</i>						<i>Duration of dissolved marriage :</i>
Μέχρι 2 ετών .....	208	172	95	131	110	Up to 2 years
2 - 5 » .....	1.459	1.332	1.171	1.003	1.170	2 - 5 »
5 - 10 » .....	2.169	2.016	1.515	1.609	1.649	5 - 10 »
10 ετών και άνω .....	3.905	3.442	2.994	3.027	3.087	10 years and over
Δεν δηλώθηκε .....	1.089	1.373	585	267	335	Not declared

**VI : 3 . Κηρυχθείσες πτωχεύσεις, κατά ιδιότητα πτωχευσάντων  
Bankruptcies by category of bankrupts**

Ιδιότητα πτωχευσάντων	1987	1988	1989	1990	1991	Category of bankrupts
<b>Σύνολο .....</b>	<b>1.065</b>	<b>1.091</b>	<b>963</b>	<b>636</b>	<b>880</b>	<b>Total</b>
Ατομικές επιχειρήσεις ...	647	681	590	325	432	Individual enterprises
Προσωπικές εταιρίες ...	204	190	168	129	188	Personal partnerships
Απρόσωπες εταιρίες .....	214	220	205	182	260	Non-personal partnerships

**VI : 4 . Κηρυχθείσες πτωχεύσεις, κατά κλάδο οικονομικής δραστηριότητας**
**Bankruptcies by economic activity branches**

Κλάδος οικονομικής δραστηριότητας	1987	1988	1989	1990	1991	Branch of economic activity
<b>Σύνολο</b> .....	<b>1.065</b>	<b>1.091</b>	<b>963</b>	<b>636</b>	<b>880</b>	<b>Total</b>
Γεωργία, κτηνοτροφία, αλιεία, ορυχεία	5	16	—	5	4	Agriculture, livestock, fishing, mining
Βιομηχανία-βιοτεχνία, οικοδομικές επιχειρήσεις και δημόσια έργα	429	368	303	198	280	Manufacturing—handicraft, constuctions and public works
Εμπόριο κλπ. ....	631	707	660	433	596	Commerce etc.

**VI : 5 . Συναφθείσες συμβολαιογραφικές πράξεις, κατά κατηγορία**
**Executed notarial acts by category**

Κατηγορία	1987	1988	1989	1990	1991	Category
<b>Σύνολο</b> .....	<b>1.136.742</b>	<b>1.149.702</b>	<b>1.350.167</b>	<b>1.378.087</b>	<b>1.178.320</b>	<b>Total</b>
Πλειστηριασμοί, γενικώς	3.100	3.189	2.963	2.990	3.744	Auctions, in general
Διαμαρτυρικά .....	113.464	103.032	80.681	77.574	67.280	Protests
Διαθήκες .....	27.921	26.987	25.308	26.285	26.680	Wills and Testaments
Συστάσεις εταιριών .....	4.858	5.617	5.849	5.904	5.472	Foundation of companies
Διαλύσεις εταιριών .....	1.283	632	799	1.622	1.056	Dissolution of companies
Αγοραπωλησίες ακινήτων	164.789	179.550	226.137	236.469	152.367	Real estate transactions
Αγοραπωλησίες αυτοκινήτων	25.299	27.694	32.582	35.785	33.652	Car transactions
Δωρεές εν ζωή .....	24.775	22.056	26.684	33.473	25.043	Donations in life
Γονικές παροχές .....	68.450	63.714	97.382	165.789	80.598	Parental grants
Δάνεια .....	24.303	30.530	61.254	23.543	24.702	Loans
Πληρεξούσια .....	293.229	299.214	343.014	337.404	327.351	Acts of procuration
Άλλες πράξεις .....	385.271	387.487	447.514	431.249	430.375	Other acts

## VI : 6. Διαπραχθέντα αδικήματα — Offences committed

Έτος Year	Σύνολο Total	Αναλογία επί 100.000 ατόμων (1) Percentage over 100.000 persons (1)	Κακούργηματα Crimes		Πλημμελήματα Indictable offences		Καταδικασθέντες για κακούργημα ή πλημμέλημα κατά το ίδιο έτος (2) Sentenced for crime or indictable offence in the same year (2)
			Σύνολο Total	Αναλογία επί 100.000 ατόμων (1) Percentage over 100.000 persons (1)	Σύνολο Total	Αναλογία επί 100.000 ατόμων (1) Percentage over 100.000 persons (1)	
1986 ..	294.300	3.253	2.886	31	291.414	3.221	123.958
1987 ..	303.182	3.330	3.332	37	299.850	3.294	140.403
1988 ..	311.179	3.397	4.455	49	306.724	3.348	132.925
1989 ..	287.177	3.113	4.624	50	282.553	3.063	108.983
1990 ..	330.803	3.554	4.692	50	326.111	3.504	109.190
1991 ..	358.998	3.802	6.551	69	352.447	3.733	112.203

(1) Υπολογίζεται η αναλογία στον εκτιμώμενο πληθυσμό ηλικίας 7 ετών και άνω, κατά την 30ή Ιουνίου του αντίστοιχου έτους.

(2) Μεταξύ της διαπράξεως του αδικήματος και της εκδόσεως τελεσιδικής καταδικαστικής αποφάσεως παρεμβάλλεται συνήθως χρονικό διάστημα μεγαλύτερο του εξαμήνου.

(1) Mid-year estimates of population of 7 years and over.

(2) Between the committal of crime and the issue of definitive decision a six-month period usually intervenes.

## VI : 7 . Τελεσιδικώς καταδικασθέντες για πλημμέλημα ή κακούργημα, κατά γενικές κατηγορίες αδικημάτων

## Persons finally sentenced for indictable offence or crime, by major offence groups

Αδικήματα	1988	1989	1990	1991	Offences
<b>Σύνολο .....</b>	<b>132.925</b>	<b>108.983</b>	<b>109.190</b>	<b>112.203</b>	<b>Total</b>
Κατά του προσώπου .....	12.470	10.247	10.950	10.447	Against the person
Κατά της τιμής .....	3.474	2.667	2.566	2.275	Against the honour
Κατά της περιουσίας .....	5.276	5.599	4.754	4.893	Against the property
Κοινώς επικίνδυνα εγκλήματα (κατά της ολότητος)	7.928	9.170	11.229	11.034	Against the community
Λοιπά αδικήματα του Ποινικού Κώδικα	1.493	1.472	1.350	1.465	All other offences of the Poenal Code
Παραβάσεις Αγορανομικού Κώ- δικα	18.477	17.250	14.829	14.603	Transgressions of the Market Laws
Παραβάσεις Νομοθεσίας Εργα- τικής Προνοίας	6.598	4.753	6.762	7.464	Transgressions of the Labour Protection Laws
Παραβάσεις Νομοθεσίας περί Αυτοκινήτων	33.314	27.577	27.421	29.991	Transgressions of the Motor Vehicle Laws
Παραβάσεις λοιπών ειδικών Ποινικών Νόμων	40.111	28.248	27.974	29.027	Transgressions of all other Poenal Laws
Αδικήματα Στρατιωτικού Ποι- νικού Κώδικα	3.784	2.000	1.355	1.004	Offences of the Martial Poenal Code

**VI : 8 . Καταδικασθέντες κατά ηλικία και φύλο**
**Persons sentenced by age and sex**

Ηλικία και φύλο Age and sex	1989		1990		1991	
	Καταδικασθέντες Persons sentenced	Υπότροποι Recidivists	Καταδικασθέντες Persons sentenced	Υπότροποι Recidivists	Καταδικασθέντες Persons sentenced	Υπότροποι Recidivists
<b>Σύνολο — Total .....</b>	<b>108.983</b>	<b>51.029</b>	<b>109.190</b>	<b>50.925</b>	<b>112.203</b>	<b>53.871</b>
<b>Άρρενες — Males .....</b>	<b>98.024</b>	<b>47.522</b>	<b>97.541</b>	<b>47.472</b>	<b>100.120</b>	<b>49.686</b>
13 - 17 ετών - years ....	809	97	1.519	301	489	72
18 - 20 » .....	5.953	628	5.746	815	6.249	893
21 - 24 » .....	8.952	1.920	8.438	2.244	8.911	2.324
25 - 29 » .....	11.612	4.591	10.875	4.453	11.238	4.726
30 - 34 » .....	12.704	6.679	12.739	6.832	13.387	7.453
35 - 44 » .....	24.094	14.414	24.211	14.549	24.138	15.118
45 - 59 » .....	23.452	14.990	22.509	14.181	23.094	14.732
60 ετών και άνω—years and over .....	6.080	3.970	6.295	3.822	6.849	4.125
Άγνωστη ηλικία—Age unknown .....	30	13	45	17	40	17
Ανήλικοι υποβληθέντες σε αναμορφωτικά ή θεραπευτικά μέτρα — Juveniles subjected to reformatory or corrective training :						
Μέχρι 12 ετών—Up to 12 years old .....	100	3	79	2	96	1
13 - 17 ετών - years ....	4.031	207	4.948	253	5.535	223
18 - 20 » .....	207	10	136	3	91	2
Άγνωστη ηλικία—Age unknown .....	—	—	1	—	3	—
<b>Θήλειες — Females .....</b>	<b>10.959</b>	<b>3.507</b>	<b>11.649</b>	<b>3.453</b>	<b>12.083</b>	<b>4.185</b>
13 - 17 ετών - years ....	40	9	110	23	26	6
18 - 20 » .....	358	31	349	38	389	53
21 - 24 » .....	705	133	803	157	849	212
25 - 29 » .....	1.247	355	1.366	339	1.482	464
30 - 34 » .....	1.646	563	1.751	519	1.932	738
35 - 44 » .....	3.234	1.120	3.419	1.180	3.401	1.315
45 - 59 » .....	2.756	992	2.863	949	2.929	1.085
60 ετών και άνω—years and over .....	837	304	822	241	896	308
Άγνωστη ηλικία—Age unknown .....	7	—	11	5	3	—
Ανήλικες υποβληθείσες σε αναμορφωτικά ή θεραπευτικά μέτρα — Juveniles subjected to reformatory or corrective training :						
Μέχρι 12 ετών—Up to 12 years old .....	9	—	1	—	2	—
13 - 17 ετών - years ....	116	—	151	2	171	4
18 - 20 » .....	4	—	3	—	3	—
Άγνωστη ηλικία — Age unknown .....	—	—	—	—	—	—

**VI: 9. Καταδικασθέντες, κατά είδος επιβληθείσας ποινής και αναμορφωτικών ή θεραπευτικών μέτρων ανηλίκων κλπ.**

**Persons sentenced by type of penalty imposed and by reformative or corrective measures taken for juveniles etc.**

Επιβληθείσες ποινές και αναμορφωτικά ή θεραπευτικά μέτρα ανηλίκων κλπ.	1988	1989	1990	1991	Penalty and reformative or corrective measures taken for juveniles etc.
<b>Σύνολο</b> .....	<b>132.925</b>	<b>108.983</b>	<b>109.190</b>	<b>112.203</b>	<b>Total</b>
Χρηματική .....	14.746	9.829	10.464	11.840	Fine
Φυλάκιση μέχρι 3 μηνών .....	99.243	81.487	80.262	80.811	Sentence up to 3 months
» 3 - 6 « .....	7.437	6.716	6.651	7.024	» 3 - 6 «
» 6 - 12 « .....	3.596	3.607	3.778	3.790	» 6 - 12 «
» 1 έτους και άνω .....	2.551	2.673	2.548	2.672	»1 year and over
Πρόσκαιρη κάθειρξη .....	139	164	136	142	Tempor. imprisonment
Ισόβια κάθειρξη .....	8	11	17	6	Life imprisonment
Θάνατος .....	—	—	—	—	Death
Περιορισμός εντός ψυχιατρικού καταστήματος	11	17	9	15	Confinement in mental asylum
Περιορισμός εντός σωφρονιστικού καταστήματος	32	35	32	16	Confinement in reformatory school
Αναμορφωτικά ή θεραπευτικά μέτρα ανηλίκων	5.139	4.432	5.287	5.885	Reformative etc. measures for juveniles
Δε δηλώθηκε η ποινή .....	23	12	6	2	Not declared penalty

**VI : 10. Υπότροποι ανάλογα με τον διαρρέυσαντα χρόνο από την πρώτη καταδίκη μέχρι την τέλεση της τελευταίας πράξεως**

**Recidivists according to the time which elapsed from the first to the last sentence**

Αριθμός υποτρόπων που έχουν καταδικασθεί	1988	1989	1990	1991	Number of recidivists being sentenced
<b>Σύνολο</b> .....	<b>64.411</b>	<b>51.029</b>	<b>50.925</b>	<b>53.871</b>	<b>Total</b>
Μία φορά .....	16.741	13.849	14.364	13.838	Once
Δύο φορές .....	13.336	10.599	9.335	9.871	Twice
Τρεις φορές .....	9.045	7.222	6.654	6.495	Three times
Τέσσερις φορές .....	6.132	5.124	4.740	5.321	Four times
Πέντε και άνω .....	19.157	14.235	15.832	18.346	Five times and over

VII. ΓΕΩΡΓΙΑ - ΚΤΗΝΟΤΡΟΦΙΑ - ΔΑΣΗ - ΘΑΛΑΣΣΙΑ ΑΛΙΕΙΑ  
 AGRICULTURE - LIVESTOCK - FORESTRY - SEA FISHING

Περιφέρεια	1977	1978	1979
Αττική	1.200	1.300	1.400
Βοιωτία	1.500	1.600	1.700
Κεντρική Μακεδονία	1.800	1.900	2.000
Πελοπόννησος	2.100	2.200	2.300
Στερεά	2.400	2.500	2.600
Θεσσαλία	2.700	2.800	2.900
Αιγαίο	3.000	3.100	3.200
Κρήνη	3.300	3.400	3.500
Ελλάδα	15.000	15.500	16.000



**VII: 1. Αριθμός γεωργικών και κτηνοτροφικών εκμεταλλεύσεων, κατά τάξεις μεγέθους της γεωργικής γης αυτών**  
**Number of agricultural and livestock holdings by size-groups of their agricultural land**

**Δειγματοληπτική επεξεργασία 25% των δελτίων της Απογραφής Γεωργίας - Κτηνοτροφίας 1981**  
**25% sample elaboration of the 1981 Agricultural-Livestock Census questionnaires**

*Εκτάσεις σε στρέμματα*

*Area in stremmas*

Τάξεις μεγέθους των εκμεταλλεύσεων	Εκμεταλλεύσεις με καλλιεργούμενη γη Holdings with cultivated land		Γεωργική γη (1) Agricultural land (1)		Size-groups of holdings
	Αριθμός Number	%	Έκταση Area	%	
<b>Σύνολο</b> .....	<b>990.112</b>	<b>100,0</b>	<b>35.454.932</b>	<b>100,0</b>	<b>Total</b>
Μέχρι 4,9 στρέμματα	105.168	10,6	293.724	0,8	Up to 4,9 stremmas
5 - 9,9 »	133.104	13,4	911.800	2,6	5 - 9,9 »
10 - 19,9 »	207.856	21,0	2.894.860	8,2	10 - 19,9 »
20 - 29,9 »	147.432	14,9	3.508.652	9,9	20 - 29,9 »
30 - 49,9 »	186.020	18,8	7.017.012	19,8	30 - 49,9 »
50 - 99,9 »	149.864	15,2	10.041.824	28,3	50 - 99,9 »
100 - 199,9 »	46.628	4,7	6.089.860	17,2	100 - 199,9 »
200 - και άνω »	14.040	1,4	4.697.200	13,2	200 -and over »

(1) Η διαφορά στο μέγεθος της γεωργικής γης μεταξύ των πινάκων VII: 1 και VII: 2 οφείλεται σε στρογγυλοποιήσεις.

(1) The difference in the size of agricultural land appearing in tables VII: 1 and VII: 2 is due to rounding up of figures.

**VII: 2. Αριθμός γεωργικών και κτηνοτροφικών εκμεταλλεύσεων, γεωργική γη αυτών και μέση έκταση κατά εκμετάλλευση, κατά γεωγραφικό διαμέρισμα**  
**Number of agricultural and livestock holdings, their agricultural land and average area per holding, by geographic region**

**Δειγματοληπτική επεξεργασία 25% των δελτίων της Απογραφής Γεωργίας - Κτηνοτροφίας 1981**  
**25% sample elaboration of the 1981 Agricultural-Livestock Census questionnaires**

*Εκτάσεις σε στρέμματα*

*Area in stremmas*

Γεωγραφικό διαμέρισμα Geographic region	Αριθμός εκμεταλλεύσεων με καλλιεργούμενη γη Number of holdings with cultivated land	Γεωργική γη των εκμεταλλεύσεων (2) Agricultural land of holdings	Μέση έκταση κατά εκμετάλλευση Average area per holding
<b>Σύνολο — Total</b>	<b>990.112</b>	<b>35.455.504</b>	<b>35,8</b>
Στερεά Ελλάς και Είβοια (1) — Central Greece and Evia (1) .....	170.108	5.580.448	32,8
Πελοπόννησος — Peloponnissos .....	172.436	6.525.872	37,8
Ιόνιοι Νήσοι — Ionian Islands .....	33.660	655.344	19,5
Ήπειρος — Ipiros .....	53.812	1.187.472	22,1
Θεσσαλία — Thessalia .....	107.808	4.708.272	43,7
Μακεδονία — Macedonia .....	232.860	9.852.908	42,3
Θράκη — Thraki .....	56.432	2.568.616	45,5
Νήσοι Αιγαίου — Aegean Islands .....	63.820	1.674.928	26,2
Κρήτη — Kriti .....	99.176	2.701.644	27,2

(1) Περιλαμβάνει και η Περιφ. Πρωτ/σης.  
 (2) Βλέπε υποσημείωση (1), πίν. VII: 1.

(1) Including also Greater Athens.  
 (2) See footnote (1), table VII: 1.

### VII: 3. Εκτάσεις καλλιέργειών κατά γεωγραφικό διαμέρισμα και κατηγορία

#### Areas under crops by geographic region and category

Σε χιλιάδες στρέμματα

In thousand stremmas

Γεωγραφικό διαμέρισμα Geographic region	Σύνολο καλλιεργειών και αργονά- πτωση Total area under crops and fallow land	Αρο- τραίεις καλλιεργειές Crops on arable land	Λαχανι- κά, φυτώ- ρια, σπο- ρεία, ανθό- κηποι κλπ. Vegeta- bles, nur- series, seedlings, flowergar- dens etc.	Αμπέλια και σταφι- δάμπελα Vine- yards (grapes and raisins)	Κανονικοί δενδρόνες Area under trees in compact planta- tions	Αργονά- πτωση Fallow land
<b>1980</b> .....	<b>41.026</b>	<b>24.452</b>	<b>1.334</b>	<b>1.912</b>	<b>8.312</b>	<b>5.016</b>
<b>1984</b> .....	<b>40.322</b>	<b>23.951</b>	<b>1.327</b>	<b>1.745</b>	<b>8.606</b>	<b>4.693</b>
<b>1985</b> .....	<b>40.381</b>	<b>24.016</b>	<b>1.330</b>	<b>1.729</b>	<b>8.659</b>	<b>4.647</b>
<b>1986</b> .....	<b>40.298</b>	<b>23.962</b>	<b>1.210</b>	<b>1.720</b>	<b>8.741</b>	<b>4.665</b>
<b>1987</b> .....	<b>40.263</b>	<b>23.936</b>	<b>1.227</b>	<b>1.686</b>	<b>8.827</b>	<b>4.587</b>
<b>1988</b> .....	<b>40.262</b>	<b>23.686</b>	<b>1.242</b>	<b>1.663</b>	<b>8.947</b>	<b>4.724</b>
<b>1989</b> .....	<b>40.201</b>	<b>23.581</b>	<b>1.260</b>	<b>1.636</b>	<b>9.033</b>	<b>4.691</b>
Λοιπή Στερεά Ελλάδα και Εύβοια (1) — Central Greece and Evia (1) .....	6.480	3.392	273	270	1.459	1.086
Πελοπόννησος — Pelopon- nissos .....	7.070	2.029	274	537	2.585	1.645
Ιόνιοι Νήσοι — Ionian Is- lands .....	821	181	28	77	433	102
Ήπειρος — Ipiros .....	1.298	727	35	9	320	207
Θεσσαλία — Thessalia .....	4.990	4.091	96	73	544	186
Μακεδονία — Makedonia .....	11.160	9.253	334	137	1.083	353
Θράκη — Thraki .....	3.056	2.878	64	9	49	56
Νήσοι Αιγαίου — Aegean Is- lands .....	2.078	680	62	113	827	396
Κρήτη — Kriti .....	3.248	350	94	411	1.733	660
Αρδευθείσες καλλιέργειες — Irrigated land .....	12.036	8.180	1.069	289	2.498	...
<b>1990</b> .....	<b>40.258</b>	<b>23.337</b>	<b>1.241</b>	<b>1.578</b>	<b>9.097</b>	<b>5.005</b>
Λοιπή Στερεά Ελλάδα και Εύβοια (1) — Central Greece and Evia (1) .....	6.515	3.315	278	261	1.500	1.161
Πελοπόννησος — Pelopon- nissos .....	7.050	1.920	256	508	2.611	1.755
Ιόνιοι Νήσοι — Ionian Is- lands .....	820	178	27	77	435	103
Ήπειρος — Ipiros .....	1.295	723	35	8	321	208
Θεσσαλία — Thessalia .....	5.016	4.104	92	70	548	202
Μακεδονία — Makedonia .....	11.185	9.231	334	131	1.109	380
Θράκη — Thraki .....	3.042	2.862	65	8	49	58
Νήσοι Αιγαίου — Aegean Is- lands .....	2.068	654	58	111	817	428
Κρήτη — Kriti .....	3.267	350	96	404	1.707	710
Αρδευθείσες καλλιέργειες — Irrigated land .....	11.951	8.072	1.071	300	2.508	...

(1) Περιλαμβάνεται και η Περιφέρεια  
Πρωτεύουσας.

(1) Including also Greater Athens.



**VII: 4. Καλλιεργούμενη έκταση και παραγωγή γεωργικών προϊόντων**
**Cultivated area and production of agricultural products**

Προϊόντα Products	Έκταση (σε χιλιάδες εκτάρια) Area (thousand hectares)			Παραγωγή (σε χιλιάδες τόννους) Production (thousand tons)		
	1990	1991*	1992*	1990	1991*	1992*
	Σιτάρι μαλακό και ημίσκληρο — Wheat, soft and semi-hard	327	307	332	703	924
Σιτάρι σκληρό — Wheat, hard	676	700	615	1.235	2.303	1.445
Κριθάρι — Barley	179	172	171	312	465	436
Βρώμη — Oats	43	45	43	61	80	73
Σίκαλη — Rye	19	21	17	36	50	42
Αραβόσιτος αμιγής — Maize, grown alone	202	224	205	1.987	2.306	2.048
Αραβόσιτος συγκαλνός — Maize, grown with other crops	6	6	6	26		
Ρύζι — Rice	16	16	14	99	91	101
Φασόλια ξερά — Dry beans, grown alone	10	10	10	20	27	27
Φασόλια ξερά, συγκαλνα — Dry beans grown with other crops	4	5	5	4		
Κουριά — Broad beans	4	4	3	5	6	6
Ρεβίθια — Chick-peas	2	3	2	2	6	4
Φακές — Lentils	1	1	1	1	1	1
Κτηνοτροφικά όσπρια — Fodder seeds	12	16	14	11	28	24
Βαμβάκι — Cotton	259	240	305	670	601	790
Καπνός — Tobacco	79	82	91	136	162	187
Ζαχαρότευτλα — Sugar beets	46	41	50	2.780	2.564	3.191
Σανά — Hay	253	246	242	1.762	1.810	1.723
Γρασίδια — Grass	74	76	75			
Πεπόνια και καρπούζια — Melons and watermelons	28	28	28	758	872	841
Πατάτες — Potatoes	50	52	51	953	1.088	1.020
Τομάτες — Fresh tomatoes	43	45	41	1.844	2.110	1.781
Κρεμμύδια ξερά — Onions, dry	8	8	8	114	123	141
Λάχανα και κουνουπίδια — Cabbage and cauliflower	12	12	12	250	267	276
Σταφίδα κορινθιακή (1) — Currants (1)	158	155	151	42	46	53
Σταφίδα σουλτανίνα (1) — Sultanas (1)				45	43	45
Επιτραπέζια σταφύλια (1) — Table grapes (1)				147	254	234
Γλεύκος (μούστος) (1) — Must (1)				427	433	439

(1) Στην παραγωγή περιλαμβάνονται προϊόντα όλων των περιπτώσεων καλλιεργειών αμπέλων - σταφιδαμπέλων.

(1) Including all products of vines and raisins.



**VII: 5. Αριθμός δένδρων και η αντίστοιχη παραγωγή αυτών  
Trees and production thereof**

Είδος δένδρων	Αριθμός δένδρων (σε χιλιάδες) Number of trees (in thousand)		Παραγωγή δένδροκο- μικών προϊόντων (σε χιλιάδες τόννους) Production (in thousand tons)			Kind of trees
	1989	1990	1990	1991*	1992*	
<i>Εσπεριδοειδή</i>						<i>Citrus trees</i>
Πορτοκαλιές .....	17.527	17.681	877	788	943	Orange trees
Λεμονιές .....	5.721	5.632	193	151	148	Lemon trees
Μανταρινιές .....	3.253	3.196	89	88	107	Mandarin trees
<i>Όπωροφόρα</i>						<i>Fruit trees</i>
Μηλιές .....	6.299	6.368	332	201	351	Apple trees
Αχλαδιές .....	6.552	6.150	103	98	112	Pear trees
Ροδακινιές .....	18.016	18.562	787	835	1.097	Peach trees
Βερικοκιές .....	2.404	2.216	113	69	86	Apricot trees
Κερασιές .....	1.832	1.879	47	30	48	Cherry trees
Συκιές νωπών σύκων	1.304	1.243	23	...	...	Fig trees for fresh figs
<i>Ξηροί καρποί και αποξη- ραμένοι</i>						<i>Nut and dried fruit trees</i>
Αμυγδαλιές .....	11.852	11.575	53	56	60	Almond trees
Καρυδιές .....	2.839	2.780	23	22	24	Walnut trees
Φιστικιές .....	1.069	1.087	3	...	...	Pistachio trees
Λεπτοκαρυές .....	1.749	1.670	7	...	...	Hazelnut trees
Συκιές ξηρών σύκων ..	1.592	1.592	13	...	...	Fig trees for dry figs
<i>Λοιπά</i>						<i>Other</i>
Ελιές βρώσιμες (1) ....	130.527	133.172	145	203	197	Olives, edible (1)
Ελιές για ελαιοποίηση (1)			859	...	...	Olives, for olive oil (1)
Ελαιόλαδο βρώσιμο (1)			197*	387	...	Olive oil, edible (1)
Μπανανιές .....	623	496	7	...	...	Banana trees

(1) Η παραγωγή ελαιοκομικών προϊόντων αναφέρεται στο έτος ανθοφορίας (ελαιοκομικό έτος) και όχι στο ημερολογιακό έτος (συγκομής).

(1) Production of olive products does not refer to the calendar year, but to the year of blossoming.



VII : 6. Αριθμός ζώων — Livestock population

Σε χιλιάδες κεφάλια ή κυψέλες

In thousand heads or beehives

Τέλος έτους End of year	Βοοειδή, Βούβαλοι Cattle, Buffaloes	Χοίροι Pigs	Πρόβατα Sheeps	Αίγες Goats	Ιπποειδή Equidae	Πουλε- ρικά Poultry	Κοινέλια Rabbits	Κυψέλες μελισσών Beehives
1975 .....	1.189	709	8.361	4.608	589	29.218	2.012	1.035
1980 .....	882	993	8.048	4.755	446	29.881	1.772	1.191
1985 .....	723	1.009	8.342	4.935	329	28.324	1.792	1.239
1986 .....	703	1.000	8.617	5.218	308	27.584	1.813	1.272
1987 .....	684	995	8.612	5.282	289	27.151	1.793	1.254
1988 .....	678	1.011	8.670	5.339	270	27.564	1.813	1.216
1989 .....	655	1.001	8.723	5.348	251	27.862	1.801	1.210
Στερεά Ελλάδα και Εύβοια(1)—Cent- ral Greece and Ενία(1) .....	47	249	1.651	1.139	36	9.711	161	254
Πελοπόννησος—Pe- loronnissos .....	29	122	1.288	929	61	3.757	357	163
Ιόνιοι Νήσοι — Ionian Islands .....	8	10	123	130	9	384	84	28
Ήπειρος—Ipiros ..	36	103	987	393	13	3.499	11	45
Θεσσαλία—Thes- salia .....	69	126	1.282	533	24	1.337	57	86
Μακεδονία—Make- donia .....	327	167	1.330	1.034	31	5.224	86	368
Θράκη—Thraki .....	81	65	437	318	11	865	26	50
Νήσοι Αιγαίου — Aegean Islands .....	43	64	627	426	40	1.276	75	110
Κρήτη—Kriti .....	15	95	998	446	26	1.809	944	106
1990 .....	624	996	8.660	5.334	232	27.029	1.747	1.196
Στερεά Ελλάδα και Εύβοια(1)—Cent- ral Greece and Ενία(1) .....	45	249	1.632	1.124	33	9.640	155	252
Πελοπόννησος—Pe- loronnissos .....	28	126	1.295	927	56	3.656	342	163
Ιόνιοι Νήσοι — Ionian Islands .....	7	9	116	123	8	375	84	29
Ήπειρος—Ipiros ..	37	104	977	382	12	3.445	11	47
Θεσσαλία—Thes- salia .....	68	132	1.251	535	22	1.339	59	87
Μακεδονία—Make- donia .....	318	167	1.293	1.035	28	5.091	81	365
Θράκη—Thraki .....	76	64	436	319	11	871	26	48
Νήσοι Αιγαίου— Aegean Islands .....	42	64	625	437	38	1.253	74	101
Κρήτη—Kriti .....	3	81	1.035	452	24	1.359	915	104

(1) Περιλαμβάνεται και η Περιφέρεια Προ-  
τευούσης.

(1) Including also Greater Athens.

**VII : 7. Παραγωγή κτηνοτροφικών προϊόντων — Livestock products**
*Σε τόνους*
*In tons*

Προϊόντα — Products	1988	1989	1990	1991*	1992*
Κρέας—Meat .....	490.965	501.269	498.333	483.552	470.275
Βοδινό—Beef, veal .....	84.022	84.318	79.431	...	...
Χοιρινό—Pork .....	139.679	138.868	139.839	...	...
Πρόβειο—Mutton, lamb .....	84.793	88.214	89.652	...	...
Αιγείο—Goat .....	49.450	51.250	50.715	...	...
Λοιπών ζώων—Other .....	133.021	138.619	138.696	...	...
Βούτυρο—Butter .....	4.254	4.931	5.045	5.935	5.556
Γάλα—Milk .....	1.770.113	1.795.489	1.791.183	1.729.536	1.731.014
Τυρί σκληρό—Cheese, hard .....	35.474	36.132	42.836	36.170	34.852
Τυρί μαλακό—Cheese, soft .....	123.894	132.388	126.705	114.170	113.952
Μυζήθρα—Myzithra .....	10.655	11.175	11.094	...	...
Κρέμα νοπή—Milk cream .....	4.359	3.893	4.218	...	...
Αυγά—Eggs .....	125.565	126.138	122.466	121.180	119.746
Μέλι—Honey .....	11.167	12.060	11.496	13.519	13.213

**VII : 8. Παραγωγή μερικών δασικών προϊόντων  
Production of selected forestry products**

Είδος	1986	1987	1988	1989	1990	Kind
<i>Σε μ<sup>3</sup></i>						<i>In m<sup>3</sup></i>
Ξυλεία στρογγυλή(1) (2) .	873.674	768.847	674.031	730.647	729.859	Round trunks(1) (2)
<i>Σε τόνους</i>						<i>In tons</i>
Καυσόξυλα εμπορίου(1) .	1.699.184	1.660.394	1.735.784	1.592.027	1.519.262	Firewood(1)
Ρίζες ρεικιών(1) .....	864	...	...	...	...	Brier roots(1)
Ξυλάνθρακες .....	11.811	11.359	12.057	12.307	10.446	Charcoal
Ρετσίνι .....	9.950	10.057	8.822	5.392	8.391	Resin gum
Μαστίχα .....	204	...	...	...	...	Mastic gum

(1) Πηγή : Υπουργείο Γεωργίας.

(2) Περιλαμβάνεται και η ξυλεία οικοδομικής.

(1) Source : Ministry of Agriculture.

(2) Including construction timber.



**VII : 9. Αριθμός γεωργικών μηχανημάτων — Agricultural machinery**

Είδος μηχανημάτων	1988	1989	1990	Kind
Διαξονικοί ελκυστήρες (τρακτέρ)	207.567	211.651	215.755	Tractors, double axis
Μονοξονικοί ελκυστήρες (σκαπτικές φρέζες κλπ.)	117.767	117.656	123.097	Tractors, single axis (hoes, soil pulverizers, etc.)
Θερίζο-αλωνιστικές μηχανές (κομπίνες)	6.476	7.176	6.247	Harvesters - threshers (com-bines)
Απλές θεριστικές μηχανές κάθε τύπου (αυτοθετικές και μη)	6.087	6.302	6.093	Harvesters, all types (stacking up or not)
Αλωνιστικές μηχανές κάθε τύπου	939	984	899	Threshers, all types
Απλές χορτοσυλλεκτικές μηχανές	9.978	9.772	9.975	Simple mowers
Βαμβασοσυλλεκτικές .....	1.908	1.973	2.118	Pick-up threshers, for cotton
Τευτλοεξαγωγείς .....	1.136	993	953	Beet harvesters
Κλαδευτικά μηχανήματα (βενζινοπρίονα)	93.995	104.095	112.563	Pruning saws, petrol
Εκκομιστικές αραβασίτου .....	1.164	1.357	1.363	Maize leaf-removers
Λακτωτικές μηχανές κάθε τύπου	10.020	10.948	12.366	Milking machines, all types
Κορυφολόγοι (γάλατος) .....	1.330	1.278	1.272	Cream separators
Αντλίες πετρελαιοκίνητες .....	105.737	106.776	107.814	Pumps, diesel oil
Αντλίες βενζινοκίνητες .....	76.042	76.702	76.089	» petrol
Αντλίες ηλεκτροκίνητες .....	108.604	112.487	117.812	» electric
Αντλίες λουπές (ατμοκίνητες κλπ.)	13.366	11.394	11.894	» other (steam operated etc.)
Συγγραττήματα τεχνητής βροχής	174.325	177.048	184.820	Sprinkling units
Αυτοκινούμενοι μεγάλοι εκτοξευτήρες (κανονόαα)	15.922	17.638	21.356	Gun system of irrigation
Συγγραττήματα αοιδεύσεως με σταγόνες	36.702	42.124	52.039	Drop system of irrigation
Εκκολαπτικές μηχανές .....	513	818	711	Incubators
Σπαρτικές μηχανές σίτου .....	43.494	44.391	45.306	Sowing machines, for wheat
Σπαρτικές μηχανές βαμβακιού, αραβασίτου, φασολιών κλπ.	18.373	18.071	18.583	Sowing machines, for cotton, maize, bean etc.
Σιτοδιαλογείς (τριέτρια) .....	2.375	2.353	2.082	Corn-graders
Μηχανοκίνητοι ψεκαστήρες υψηλής πίεσεως	81.625	84.623	89.521	Power sprayers of high pressure
Μηχανοκίνητοι ψεκαστήρες επινοστιοι	45.098	48.100	50.865	Power sprayers portable
Μηχανοκίνητοι ψεκαστήρες γραμμικών καλλιεργειών	30.801	32.705	34.161	Power sprayers for linear cultivation
Μηχανοκίνητα θειαφιστήρια ...	12.885	12.939	13.084	Power dusters
Μηχανές αρμιαθλάσματος καπνού	42.330	44.100	44.717	Tobacco threading machines



VII : 10. Μεση ετήσια απασχόληση, αλιευθείσα ποσότητα και αξία αλιευμάτων, κατά είδος αλιευτικών εργαλείων

Average annual employment, quantity and value of fish landed, by kind of fishing tools

Αλιευτικά εργαλεία	Αριθμός απασχολούμενων Number of persons employed	Αλιευθείσα ποσότητα (χιλ. τόννοι) Quantity landed (thous. tons)	Αξία (εκατ. δραχμές) Value (million drachmae)	Fishing tools
--------------------	--	--	--	---------------

ΕΤΟΣ — 1988 — YEAR

Σύνολο .....	16.510	116,6	48.455	Total
Δίκτυα συστήματος μηχανότρατας (υπερπόντιας αλιείας)	1.273	12,6	8.354	Trawl nets (of overseas fishery)
Δίκτυα συστήματος μηχανότρατας (μέσης αλιείας)	1.410	22,4	10.908	Trawl nets (of open sea fishery)
Κυκλικά δίκτυα (γρι-γρι) ....	2.889	41,5	10.260	Ring nets (purse seines)
Δίκτυα κοινής τράτας .....	894	6,4	1.872	Seine nets
Λοιπά (μικρά κυκλικά δίκτυα, δίκτυα κοινά, παραγάδια κλπ.)	10.044	33,7	17.061	Other (small ring nets, common nets, lines, etc.)

ΕΤΟΣ — 1989 — YEAR

Σύνολο .....	20.072	130,5	61.913	Total
Δίκτυα συστήματος μηχανότρατας (υπερπόντιας αλιείας)	1.112	18,0	11.526	Trawl nets (of overseas fishery)
Δίκτυα συστήματος μηχανότρατας (μέσης αλιείας)	1.276	19,3	10.389	Trawl nets (of open sea fishery)
Κυκλικά δίκτυα (γρι-γρι) ....	3.270	42,7	11.994	Ring nets (purse seines)
Δίκτυα κοινής τράτας .....	1.064	7,2	2.267	Seine nets
Λοιπά (μικρά κυκλικά δίκτυα, δίκτυα κοινά, παραγάδια κλπ.)	13.350	43,3	25.736	Other (small ring nets, common nets, lines, etc.)

ΕΤΟΣ — 1990 — YEAR

Σύνολο .....	20.152	129,7	69.658	Total
Δίκτυα συστήματος μηχανότρατας (υπερπόντιας αλιείας)	979	17,5	10.065	Trawl nets (of overseas fishery)
Δίκτυα συστήματος μηχανότρατας (μέσης αλιείας)	1.404	24,4	13.979	Trawl nets (of open sea fishery)
Κυκλικά δίκτυα (γρι-γρι) ....	3.096	38,0	11.258	Ring nets (purse seines)
Δίκτυα κοινής τράτας .....	1.223	7,5	3.470	Seine nets
Λοιπά (μικρά κυκλικά δίκτυα, δίκτυα κοινά, παραγάδια κλπ.)	13.450	42,3	30.886	Other (small ring nets, common nets, lines, etc.)

**VII : 11. Μηγνοκίνητα αλιευτικά σκάφη 19 HP και άνω και ιπποδύναμη αυτών, κατά κατηγορία**

**Number of motor propelled fishing vessels of 19 HP and over and horsepower by categories**

Κατηγορίες αλιευτικών	1988		1989		1990		Categories of fishing vessels
	Αριθ. No	HP	Αριθ. No	HP	Αριθ. No	HP	
<b>Σύνολο</b> .....	<b>9.017</b>	<b>847.101</b>	<b>9.123</b>	<b>858.409</b>	<b>9.270</b>	<b>867.206</b>	<b>Total</b>
Υπερπόντια αλιεία	70	65.421	68	62.066	69	52.498	Overseas fishery
Μέση αλιεία .....	786	240.231	808	249.567	836	259.660	Open sea fishery
Μηχανότρατες .....	351	135.727	360	140.755	378	148.170	Trawlers
Γου-γου .....	401	95.651	414	99.959	425	102.787	Purse seines
Μικτά .....	34	8.853	34	8.853	33	8.703	Mixed
Παράκτια αλιεία ..	8.161	541.449	8.247	546.776	8.365	555.048	Inshore fishery
Τράτες .....	726	62.493	721	61.949	718	61.630	Seiners
Λούπα .....	7.435	478.956	7.526	484.827	7.647	493.418	Others

**VII : 12. Ποσότητα αλιευμάτων, κατά κυριότερα είδη**

**Quantity of fish landed by principal species**

Σε μετρικούς τόνους

In metric tons

Είδη αλιευμάτων	1987	1988	1989	1990	Species
<b>Γενικό σύνολο</b> .....	<b>121.521,4</b>	<b>116.433,5</b>	<b>129.999,5</b>	<b>129.676,8</b>	<b>Grand total</b>
<b>Ιχθύες</b> .....	<b>105.355,0</b>	<b>98.616,9</b>	<b>110.802,9</b>	<b>103.082,2</b>	<b>Fish</b>
Βακαλάοι .....	3.027,5	3.993,3	4.214,2	3.790,8	Hake
Γαύροι .....	24.735,6	19.182,1	14.791,0	14.668,8	Anchovy
Γόπες .....	8.261,2	7.753,4	9.489,4	7.616,3	Bogue
Κέραλοι .....	1.968,2	2.370,1	2.796,2	3.358,8	Common grey mullet
Μαρίδες .....	6.385,5	6.178,5	7.709,8	6.100,6	Pickarel
Μπαρμπούνια .....	2.211,1	2.690,6	3.406,5	2.599,6	Red mullet
Ξιφίες .....	917,6	1.251,2	2.030,6	1.215,2	Sword fish
Σαφάλλες .....	9.685,0	9.831,4	10.238,7	11.053,0	Pilchard
Σαυρίδια .....	8.575,0	6.629,8	6.346,7	5.388,9	Horse mackerel
Τόννοι .....	1.502,8	1.478,7	1.579,5	1.511,8	Tune fish
Φεγγυριά .....	1.760,1	1.321,7	1.637,9	1.365,7	Common sea bream
Λούπα .....	36.325,4	35.936,1	46.562,4	44.412,7	Others
<b>Κεφαλόποδα</b> .....	<b>5.460,1</b>	<b>7.816,3</b>	<b>9.529,0</b>	<b>12.283,3</b>	<b>Cephalopoda</b>
από αυτά : Σουπιές .....	1.884,6	2.290,9	2.540,0	2.850,6	of which - Cuttle fish
<b>Μαλακόσθρακα</b> .....	<b>7.575,8</b>	<b>6.486,2</b>	<b>5.348,4</b>	<b>5.392,8</b>	<b>Crustaceans</b>
από αυτά : Γαρίδες .....	5.880,0	4.358,1	3.554,1	3.381,6	of which : Shrimps
<b>Οστρακοειδή</b> .....	<b>3.130,5</b>	<b>3.514,1</b>	<b>4.319,2</b>	<b>8.918,5</b>	<b>Pelecipoda</b>
από αυτά : Στρείδια .....	893,5	1.412,6	1.829,8	3.685,8	of which : Oysters

VIII. ΟΡΥΧΕΙΑ (ΜΕΤΑΛΛΕΙΑ – ΛΑΤΟΜΕΙΑ – ΑΛΥΚΕΣ)  
MINES (QUARRIES – SALTERNS)





VIII : 1. Αριθμός Ορυχείων (Μεταλλείων – Λατομείων) και μέση ετήσια απασχόληση, κατά μεγάλους κλάδους οικονομικής δραστηριότητας. Απογραφή 1988

Number of mines (quarries – salterns) and their average employment, by major groups of economic activity. 1988 census

	Σύνολο Total	Ορυχεία άνθρακα Coal mines	Μετα- λεία Metal mines	Υδρογονάν- θρακες και γηνγενή καύ- σιμα αέρια Hydrocar- bon and natural fuel gases	Λατομεία Quarries	Λοιπά μεταλλεία και λατο- μεία Other mines and quarries	Αλιβάς Salterns
--	-----------------	-------------------------------------	---------------------------------	---	----------------------	---	--------------------

Σύνολο Ελλάδος — Greece, total

Αριθμός καταστημάτων(1) —Number of establish- ments(1) .....	1.185	30	62	10	945	116	22
Μέση ετήσια απασχόληση— Average annual employ- ment .....	20.790	5.681	2.696	418	6.362	5.306	326

Περιφέρεια Πρωτεύουσας — Greater Athens

Αριθμός καταστημάτων(1) —Number of establish- ments(1) .....	51	5	10	3	17	14	2
Μέση ετήσια απασχόληση— Average annual employment	1.129	52	288	326	83	359	21

Λοιπή Χώρα — Rest of the Country

Αριθμός καταστημάτων(1) —Number of establish- ments(1) .....	1.134	25	52	7	928	102	20
Μέση ετήσια απασχόληση— Average annual employment	19.661	5.629	2.408	92	6.279	4.947	305

(1) Περιλαμβάνονται, εκτός από τα ορυχεία, μεταλλεία, λατομεία και τις αλιβάς, και οι βοηθητικές μονάδες αυτών, όπως τα γραφεία, οι αποθήκες κλπ.

(1) Establishments also include auxiliary units, such as offices, warehouses etc.



## VIII : 2. Παραγωγή μεταλλευμάτων σε φυσική κατάσταση(1)

### Production of minerals in crude state(1)

Σε τόνους

In tons

Είδος μεταλλεύματος	1988	1989	1990	1991	Kind of mineral
Αμίαντος(2) .....	4.158.130	4.562.000	4.317.880	285.950	Asbestos(2)
Βαριτίνη(2) .....	1.316	1.247	1.617	546	Barytes(2)
Βωξίτης .....	2.443.150	2.602.477	2.495.940	2.132.716	Bauxite
Λιγνίτης .....	48.093.233	51.903.036	51.877.249	52.912.209	Lignite
Μαγνησίτης (λευκόλιθος) .....	847.911	919.452	696.850	590.188	Magnesite
Μεταλλεύματα μαγανίου(2) .....	17.830	18.925	14.020	13.540	Manganese ore (2)
Μεταλλεύματα νικελίου(2) .....	1.572.954	2.028.184	2.091.467	2.023.678	Nickel ore(2)
Σμύριδα(2) .....	—	—	7.500	7.855	Emery(2)
Στεατίτης(2) .....	1.587	10.518	1.114	790	Steatite(2)
Χρωμίτης(2) .....	180.836	187.322	177.430	113.378	Chromite(2)

(1) Περιλαμβάνονται και οι ποσότητες για εμπλουτισμό ή επεξεργασία.

(2) **Πηγή** : Υπουργείο Βιομηχανίας, Ενέργειας και Τεχνολογίας.

(1) Including also quantities disposed for processing or concentration.

(2) **Source** : Ministry of Industry, Energy and Technology.

## VIII : 3. Παραγωγή επεξεργασμένων μεταλλευμάτων

### Production of processed minerals

Σε τόνους

In tons

Είδος μεταλλεύματος	1988	1989	1990	1991	Kind of mineral
<i>Προϊόντα εμπλουτισμού(1)</i>					<i>Concentration products(1)</i>
Βαριτίνη .....	1.405	1.218	1.218	763	Barytes
Γαληνίτης .....	37.192	36.023	37.640	44.183	Galene
Μεταλλεύματα μαγανίου .....	3.725	3.034	3.181	3.840	Manganese ore
Σιδηροπυρίτης ....	130.129	97.051	41.347	35.332	Iron pyrites
Σφαλερίτης .....	40.014	47.217	51.483	57.899	Blende
Χρωμίτης .....	49.535	47.324	...	31.669	Chromite
<i>Προϊόντα καμινείας</i>					<i>Smelting products</i>
Δίπτυρη μαγνησία ..	237.995	214.945	150.344	82.505	Magnesite, dead burnt
Καυστική μαγνησία	124.140	122.321	119.190	130.551	Magnesia, caustic

(1) **Πηγή** : Υπουργείο Βιομηχανίας, Ενέργειας και Τεχνολογίας.

(1) **Source** : Ministry of Industry, Energy and Technology.

**VIII : 4. Παραγωγή λατομικών προϊόντων**  
**Production of quarrying products**

*Σε τόνους*

*In tons*

Είδος προϊόντος	1988	1989	1990	1991	Kind of quarrying product
Γυψόλιθος .....	599.011	540.637	630.243	664.897	Gypsum
Θηραϊκή γη .....	868.052	884.623	818.844	877.366	Pozzuolana
Κίσηρη(1) .....	1.157.731	1.076.539	1.023.829	684.835	Pumice stone(1)
Καολίνης ακατέργ. ...	107.319	48.904	146.224	80.358	Kaoline, crude
Καολίνης κατεργ. ....	4.163	4.975	4.188	112	Kaoline, processed
Μάρμαρα(1) .....	240.199	297.114	265.635	242.085	Marbles(1)
Μπεντονίτης ακατέργαστος	159.562	173.360	87.942	109.610	Bentonite, crude
Μπεντονίτης κατεργασμένος	390.439	548.156	473.222	473.650	Bentonite, processed
Περλίτης αεροκρίνιστος	49.287	55.087	33.242	36.087	Perlite, unsifted
Περλίτης κοσκινισμ. .	211.404	212.119	238.696	357.379	Perlite, sifted

(1) Σε μ<sup>3</sup>.

(1) In m<sup>3</sup>.

**VIII : 5. Παραγωγή αργού πετρελαίου**  
**Crude oil production**

*Σε βαρέλια*

*In barrels*

Ετος—Year	Ποσότητα Quantity	Ετος—Year	Ποσότητα Quantity
1986 .....	9.674.772	1989 .....	6.651.083
1987 .....	8.887.460	1990 .....	6.000.903
1988 .....	8.196.715	1991 .....	6.091.208

### VIII : 6. Παραγωγή αλατιού

Σε τόνους

### Production of salt

In tons

Έτος—Year	Ποσότητα Quantity	Έτος—Year	Ποσότητα Quantity
1986 .....	160.917	1989 .....	148.265
1987 .....	141.548	1990 .....	182.470
1988 .....	181.324	1991 .....	128.845

### VIII : 7. Δείκτης παραγωγής ορυχείων — Mining production index 1980 = 100,0

Κωδικός(1) Code	Κλάδοι—Branches	1988	1989	1990	1991	1992
11-16	Ορυχείων—Mining .....	188,8	179,6	173,8	171,9	160,6
110.0	Λιγνίτη—Lignite .....	198,1	206,1	205,9	206,2	208,1
121.0, 122.3	Σιδηρο/των και μεταλ. νικελίου— Iron and nickel ores .....	113,2	138,3	144,5	143,2	122,5
122.1	Βωξίτη—Bauxite .....	84,2	83,5	82,1	69,4	67,9
122.2, 4, 6, 9	Μεταλλευμ. χρομίον, μαγγανίου —Chromium, manganese .....	151,1	161,6	134,5	80,1	8,6
130.1, 130.2	Πηγές πετρελαίου και εξοργή— καθαρισμός φυσικού αερίου— Oil sources and natural gas extra- ction and treatment .....	568,7	470,4	429,6	433,3	361,4
141.1, 2, 3, 4 142.1, 2, 3 159.3, 4	Λατομικών και οικοδομικών υλών—Quarrying and building materials .....	125,8	137,5	142,8	139,5	144,8
151.1, 2, 5	Θειούχων μικτών και βαρύτινης— Mixed sulphurous ores and barytes .....	94,9	93,4	98,7	108,6	97,1
151.4	Λευκολίθου—Magnesite .....	73,6	61,2	46,6	38,9	31,2

(1) Βάσει της Στατιστικής Ταξινόμησης των Κλάδων Οικονομικής Δραστηριότητας 1980.

(1) According to the 1980 Greek Standard Industrial Classification of Economic Activities.

## VIII : 8. Μεγέθη βασικών οικονομικών χαρακτηριστικών, κατά κλάδο ορυχείων

Αμοιβή εργασίας και αξία σε εκατομμύρια δραχμές

Κωδικός	Κλάδοι	Αριθμός καταστημάτων Number of establishments		Μέση ετήσια απασχόληση Average annual employment				Αμοιβή Labour	
				Σύνολο Total		Αμειβόμενη απασχόληση Remunerated personnel			
		1990	1991	1990	1991	1990	1991	1990	1991
	<b>Σύνολο(1) .....</b>	<b>1.070</b>	<b>1.061</b>	<b>21.952</b>	<b>20.048</b>	<b>20.858</b>	<b>19.153</b>	<b>48.299</b>	
110.1	Λιγνιτωρυχεία .....	27	27	7.107	7.151	7.097	7.142	18.899	
122.1	Μεταλλεία βωξίτη .....	47	45	1.724	1.397	1.724	1.397	4.253	
122.2, 3, 4, 5	Μεταλλεία σιδηρουξειλίου, χρωμίου, μαγγανίου και χαλκού	16	17	1.090	981	1.089	981	3.167	
130.1	Πηγές πετρελαίου .....	6	6	467	457	467	457	2.612	
141.1, 2, 3, 4, 5	Λατομεία αργών λίθων, μαρμάρων, θηραϊκής γης, σχιτολίθων, αμμοληπίες	841	838	6.066	5.645	5.004	4.781	7.687	
142.1, 2, 3, 4, 6, 9	Λατομεία αργιλοχωμάτων, γύψου, καολίνη-μπετον- νίτη, λευκοχωμάτων, δο- λομίτη και λοιπών πρώ- των υλών βιομηχανίας	67	63	690	671	670	649	1.309	
151.2, 5	Μεταλλεία θειούχα μικτά και βαριτίνης	5	5	1.269	1.191	1.269	1.191	3.822	
151.4	Μεταλλεία λευκολίθου ...	19	19	3.106	2.147	3.106	2.147	5.626	
159.2, 3, 4	Μεταλλεία στεατίτη, αμιάν- του και λατομεία περ- λίτη	19	19	230	240	229	240	542	
160.0	Αλυκές .....	23	22	203	168	203	168	382	
	<b>Σύνολο .....</b>	<b>26</b>	<b>25</b>	<b>1.766</b>	<b>1.642</b>	<b>1.765</b>	<b>1.642</b>	<b>4.134</b>	
130.3	Γεωτρήσεις για ανεύρεση πετρελαίου και γηγενών καυσίμων αερίων	10	10	400	383	400	383	1.119	
159.8	Εργασίες για ανεύρεση κάθε είδους ορυκτών	16	15	1.366	1.259	1.365	1.259	3.015	

(1) Δεν περιλαμβάνεται ο κλάδος 159.1 (συμριδορυχεία).

# Magnitudes of basic economic characteristics, by mining branch

Labour remuneration and value in million drs

εργα- σίας remune- ration	Ακαθάριστη αξία παραγωγής Gross production value		Σύνολο αναλώσεων Total consumption		Προστιθέμενη αξία Value added		Branches	Code
	1991	1990	1991	1990	1991	1990		
<b>54.795</b>	<b>153.446</b>	<b>172.746</b>	<b>47.853</b>	<b>58.246</b>	<b>103.190</b>	<b>111.879</b>	<b>Total(1)</b>	
22.802	48.824	60.285	14.178	18.654	34.546	41.503	Lignite mining	110.1
4.847	12.218	11.825	2.708	2.616	9.029	8.738	Bauxite mining	122.1
3.557	7.118	9.195	2.180	2.820	4.895	6.325	Ferro-nickel, chromium, manganese and copper mining	122.2, 3, 4, 5
3.228	22.012	21.959	1.870	2.648	19.627	18.720	Oil sources	130.1
8.707	35.298	42.365	15.237	19.612	19.594	22.185	Stone, marble, pozzuolana, slate and sand quarrying	141.1, 2, 3, 4, 5
1.532	6.083	7.355	2.410	3.071	3.556	4.166	Clay, gypsum, kaoline and bentonite, whiting, dolo- mite and other industrial raw materials quarrying	142.1, 2, 3, 4, 6, 9
3.961	6.575	6.270	1.986	1.998	4.539	4.228	Mixed sulphurous ores and barytes mining	151.2, 5
5.186	12.361	10.243	6.255	6.090	5.535	3.555	Magnesite mining	151.4
617	1.997	2.452	949	657	1.009	1.767	Steatite and asbestos mi- ning and perlite quarrying	159.2, 3, 4
358	960	797	80	80	860	692	Salterns	160.0
<b>4.622</b>	...	...	...	...	...	...	<b>Total</b>	
1,127	...	...	...	...	...	...	Drillings for locating oil and natural combustible gases	130.3
3.495	...	...	...	...	...	...	Operations for extracting miscellaneous minerals	159.8

(1) Excluding branch 159.1 (emery mines).

## VIII : 9. Ακαθάριστες επενδύσεις κατά κλάδο ορυχείων

### Gross investments by mining branch

Αξία σε εκατομμύρια δραχμές

Value in million drachmae

Κωδικός	Κλάδοι	1990	1991	Branches	Code
	<b>Σύνολο .....</b>	<b>22.710,4</b>	<b>24.935,7</b>	<b>Total</b>	
110.1	Λιγνιτωρυχεία .....	12.148,8	14.451,5	Lignite mining	110.1
122.1	Μεταλλεία βωξίτη .....	2.891,4	1.902,9	Bauxite mining	122.1
122.2, 3, 4, 5	Μεταλλεία σιδηροκελίου, χρωμίου, μαγγανίου και χαλκού	975,1	1.608,7	Ferro-nickel, chromium, man- ganese and copper mining	122.2, 3, 4, 5
130.1	Πηγές πετρελαίου .....	10,4	363,8	Oil sources	130.1
141.1, 2, 3, 4, 5	Λατομεία αγρών λίθων, μαρ- μάρων, θηραϊκής γης, σχι- στολίθων και αμμοληψίες	3.905,6	4.351,4	Stone, marble, pozzuolana, slate and sand quarrying	141.1, 2, 3, 4, 5
142.1, 2, 3, 4, 6, 9	Λατομεία αργιλοχωμάτων, γύψου, καολίνης-μπεντο- νίτη, λευκοχωμάτων, δο- λομίτη και λοιπών πρώ- των υλών βιομηχανίας	750,4	512,1	Clay, gypsum, kaoline and bentonite, whiting, dolomi- te and other industrial raw materials quarrying	142.1, 2, 3, 4, 6, 9
151.2, 5	Μεταλλεία θειούχα μικτά και βαριτίνης	842,7	765,3	Mixed sulphurous ores and barytes mining	151.2, 5
151.4	Μεταλλεία λευκολίθου .....	880,3	699,4	Magnesite mining	151.4
159.2, 3, 4	Μεταλλεία στεατίτη, αμιά- ντου και λατομεία περλίτη	260,5	232,0	Steatite and asbestos mining and perlite quarrying	159.2, 3, 4
160.0	Αλυκές .....	45,2	48,6	Salterns	160.0
	<b>Σύνολο .....</b>	<b>10.751,2</b>	<b>10.628,7</b>	<b>Total</b>	
130.3	Γεωτρήσεις για ανεύρεση πετρελαίου και γηγενών καυσίμων αερίων	4.173,1	3.817,5	Drillings for locating oil and natural combustible gases	130.3
159.8	Εργασίες για ανεύρεση ορυκτών κάθε είδους	6.578,1	6.811,2	Operations for extracting mis- cellaneous minerals	159.8



**ΙΧ. ΜΕΤΑΠΟΙΗΣΗ - ΗΛΕΚΤΡΙΣΜΟΣ - ΑΕΡΙΟ ΠΟΛΕΩΣ**  
**MANUFACTURING - ELECTRICITY - CITY GAS**





**ΙΧ : 1. Μεταποιητικά καταστήματα και μέση ετήσια απασχόληση σε αυτά,  
κατά κλάδους. Απογραφή 1988**

Κωδικός	Κλάδοι	Σύνολο Ελλάδος Greece, total		Περιφέρεια Greater
		Αριθμός καταστημάτων (1) Number of establishments	Μέση ετήσια απασχόληση Average annual employment	Αριθμός καταστημάτων (1) Number of establishments
<b>20-39</b>	<b>Σύνολο</b> .....	<b>144.717</b>	<b>706.308</b>	<b>48.656</b>
20	Ειδών διατροφής .....	19.776	104.307	3.827
21	Ποτών .....	2.839	13.530	135
22	Καπνού .....	120	12.895	13
23	Υφαντικών .....	4.370	66.403	1.846
24	Ειδών ενδύμασις - υποδήσεως ....	22.948	116.924	10.007
25	Ξύλου και φελλού .....	12.721	30.949	2.850
26	Επιπέλων .....	10.479	30.467	4.285
27	Χάρτου .....	595	12.011	346
28	Εκτιπώσεων και εκδόσεων .....	3.809	22.621	2.362
29	Δέρματος .....	4.136	12.018	635
30	Ελαστικού και πλαστικών ειδών ...	3.091	19.296	1.162
31	Χημικών προϊόντων .....	1.252	27.768	538
32	Παραγώγων πετρελαίου και άνθρακα	245	7.483	55
33	Προϊόντων από μη μεταλλικά ορυκτά	5.665	37.848	1.642
34	Βασικών μεταλλουργικών .....	106	10.418	46
35	Προϊόντων από μέταλλο .....	13.715	47.081	3.733
36	Μηχανών και συσκευιών, εκτός ηλεκτρικών	5.294	22.320	1.526
37	Ηλεκτρικών ειδών .....	7.001	28.424	2.958
38	Μεταφορικών μέσων .....	21.657	69.650	7.880
39	Λοιπών ειδών .....	4.898	13.893	2.810

(1) Περιλαμβάνονται και οι ανεξάρτητες βοηθητικές μονάδες της παραγωγής, όπως τα γραφεία, οι αποθήκες κλπ.

**Manufacturing establishments and their average annual employment, by branches. 1988 census**

Πρωτεύουσας Athens		Λοιπή Χώρα Rest of the Country		Branches	Code
Μέση ετήσια απασχόληση Average annual employment	Αριθμός καταστημάτων (1) Number of establishments	Μέση ετήσια απασχόληση Average annual employment			
<b>246.880</b>	<b>96.061</b>	<b>459.428</b>	<b>Total</b>		<b>20-39</b>
24.570	15.949	79.737	Foodstuffs		20
3.681	2.704	9.849	Beverages		21
2.140	107	10.755	Tobacco		22
21.787	2.524	44.616	Textiles		23
42.797	12.941	74.127	Clothing and footwear		24
6.339	9.871	24.610	Wood and cork		25
11.992	6.194	18.475	Furniture		26
5.132	249	6.879	Paper		27
15.730	1.447	6.891	Printing and publishing		28
2.973	3.501	9.045	Leather		29
7.632	1.929	11.664	Rubber and plastic products		30
14.242	714	13.526	Chemicals		31
1.716	190	5.767	Products of petroleum and coal		32
7.750	4.023	30.098	Non-metallic mineral products		33
991	60	9.427	Basic metal industries		34
16.814	9.982	30.267	Metal products		35
7.183	3.768	15.137	Machinery (non-electrical)		36
13.413	4.043	15.011	Electrical supplies		37
31.483	13.777	38.167	Transport equipment		38
8.511	2.088	5.382	Miscellaneous manufacturing		39

(1) Establishments also include independent auxiliary units of manufacturing, such as offices, warehouses etc.

**ΙΧ : 2. Βασικά οικονομικά μεγέθη συναφή με την απασχόληση, τις αμοιβές των απασχολουμένων και την παραγωγή, κατά κλάδο μεταποίησης**

**Σύνολο Χώρας. Μεγάλη μεταποιητική βιομηχανία(1)**

Αξία σε εκατομμύρια δραχμές

Κλάδοι	Αριθμός καταστημάτων Number of establishments		Μέση ετήσια απασχόληση Average annual employment				Αμοιβή Labour
			Σύνολο Total		Αμειβόμενη απασχόληση Remunerated personnel		
	1988	1989	1988	1989	1988	1989	1988
<b>Σύνολο .....</b>	<b>8.420</b>	<b>8.357</b>	<b>357.242</b>	<b>358.763</b>	<b>349.049</b>	<b>350.413</b>	<b>445.093</b>
Ειδών διατροφής .....	1.163	1.138	48.749	50.542	47.698	49.454	56.088
Ποτών .....	189	188	10.509	10.635	10.363	10.512	15.338
Καπνού .....	87	83	8.329	8.769	8.319	8.764	10.094
Υφαντικών ειδών .....	825	816	56.116	54.400	55.605	53.871	65.179
Ειδών ενδύσεως και υποδήσεως Ξύλου και φελλού .....	1.520	1.509	48.108	48.171	46.171	46.132	39.310
Επίπλων .....	242	244	6.867	6.924	6.461	6.555	7.472
Χάρτου .....	472	471	7.336	7.866	6.565	7.185	5.859
Χάρτου .....	147	149	8.848	9.246	8.782	9.159	11.919
Εκτιπώσεις και εκδόσεων	253	249	9.797	9.635	9.582	9.419	12.718
Δέρματος .....	296	290	4.090	4.149	3.639	3.596	3.373
Ελαστικού και πλαστικών ειδών	331	327	11.323	11.452	11.082	11.259	14.353
Χημικών προϊόντων .....	336	336	21.757	22.494	21.704	22.432	35.160
Παραγώγων πετρελαίου και άνθρακα	61	60	4.884	5.461	4.863	5.443	8.966
Προϊόντων από μη μεταλλικά ορυκτά	634	630	24.167	23.511	23.556	22.913	33.854
Βασικών μεταλλουργικών προϊόντων	63	63	9.687	9.557	9.672	9.539	20.629
Προϊόντων από μέταλλο ..	513	518	19.777	19.291	19.269	18.749	25.962
Μηχανών και συσκευών εκτός των ηλεκτρικών	414	408	9.703	9.467	9.287	9.067	10.738
Ηλεκτρικών ειδών .....	329	327	14.645	14.048	14.396	13.784	19.080
Μεταφορικών μέσων .....	392	398	29.000	29.313	28.660	28.964	45.442
Λοιπών ειδών .....	153	153	3.550	3.832	3.375	3.616	3.559

(1) Καταστήματα με απασχόληση 10 άτομα και άνω.

**Basic economic magnitudes relating to employment, labour remuneration and industrial production, by manufacturing branch**  
**Greece, total. Large-scale manufacturing industry<sup>(1)</sup>**

*Value in million drachmae*

εργασίας remunera- tion	Ακαθάριστη αξία παραγωγής Gross production value		Σύνολο αναλώσεως Total consumption		Προστιθέμενη αξία Value added		Branches
	1989	1988	1989	1988	1989	1988	
546.409	3.177.817	3.748.602	2.129.585	2.513.305	1.048.231	1.235.297	<b>Total</b>
69.647	557.778	671.545	422.279	503.680	135.499	167.865	Foodstuffs
18.711	141.107	157.071	85.872	97.319	55.235	59.752	Beverages
12.662	96.118	108.966	67.642	78.159	28.476	30.806	Tobacco
75.886	399.097	423.037	252.930	273.458	146.167	149.579	Textiles
47.715	172.843	197.174	96.560	107.704	76.283	89.471	Clothing and footwear
9.331	43.027	53.415	27.548	32.747	15.479	20.668	Wood and cork
7.757	27.058	35.173	15.215	18.764	11.843	16.409	Furniture
15.166	84.598	97.979	57.015	66.495	27.584	31.484	Paper
15.479	59.977	72.724	31.726	36.114	28.251	36.610	Printing and publishing
4.000	27.039	31.285	18.718	22.545	8.321	8.740	Leather
17.618	96.494	117.436	59.450	73.279	37.044	44.158	Rubber and plastic products
44.435	249.749	293.395	158.543	182.963	91.206	110.432	Chemicals
12.599	284.191	348.204	252.569	304.583	31.622	43.620	Products of petroleum and coal
40.491	192.459	223.460	107.731	124.982	84.728	98.478	Non-metallic mineral products
26.417	269.053	331.951	189.189	238.747	79.864	93.204	Basic metal industries
30.194	165.458	195.890	110.532	134.003	54.926	61.887	Metal products
13.243	48.550	58.423	28.417	34.034	20.133	24.390	Machinery (non-electrical)
22.868	125.445	157.094	81.065	103.538	44.380	53.556	Electrical supplies
57.572	120.376	154.229	56.922	69.106	63.454	85.122	Transport equipment
4.618	17.400	20.151	9.666	11.086	7.735	9.065	Miscellaneous manufacturing

(1) Establishments employing 10 persons and over.

**ΙΧ : 3. Ακαθάριστες επενδύσεις κατά κλάδο μεταποίησης  
Αγορές καινούριων<sup>(1)</sup> και ιδιοκατασκευές**

**Σύνολο Χώρας. Μεγάλη μεταποιητική βιομηχανία**

Αξία σε εκατομμύρια δραχμές

Κωδικός	Κλάδοι	Γήπεδα και οικόπεδα Lots and sites		Κτίρια Buildings		Μηχανήματα και λοιπός μηχανικός εξοπλισμός Machinery and other mechanical equipment	
		1988	1989	1988	1989	1988	1989
		<b>20-39</b>	<b>Σύνολο .....</b>	<b>5.105</b>	<b>6.644</b>	<b>28.183</b>	<b>35.405</b>
20	Ειδών διατροφής .....	666	1.693	4.412	8.791	12.342	16.229
21	Ποτών .....	198	432	1.258	2.007	2.897	5.171
22	Καπνού .....	140	124	408	950	2.443	1.238
23	Υφαντικών ειδών .....	703	1.364	4.781	5.856	21.524	19.941
24	Ειδών ενδύσεως και υπο- δήσεως	464	291	2.377	2.242	3.238	3.103
25	Ξύλου και φελλού .....	77	714	527	633	680	1.027
26	Επίπλων .....	314	32	638	464	489	1.121
27	Χάρτου .....	103	74	496	886	1.967	5.074
28	Εκτιπώσεις και εκδό- σεων	87	90	352	649	2.072	2.188
29	Δέρματος .....	26	21	268	364	273	174
30	Ελαστικού και πλαστι- κών ειδών	364	156	901	1.189	3.309	4.836
31	Χημικών προϊόντων ....	282	259	1.585	1.689	6.901	6.497
32	Παραγώγων πετρελαίου και άνθρακα	100	313	1.194	1.891	5.082	8.017
33	Προϊόντων από μη με- ταλλικά ορυκτά	299	507	2.348	1.576	6.684	7.270
34	Βασικών μεταλλουργι- κών προϊόντων	131	54	925	773	2.230	5.205
35	Προϊόντων από μέταλλο	249	238	2.062	1.389	4.808	6.322
36	Μηχανικών και συσκευιών, εκτός των ηλεκτρικών	339	39	1.506	301	2.144	1.116
37	Ηλεκτρικών ειδών .....	327	93	921	1.864	2.570	5.938
38	Μεταφορικών μέσων ....	121	146	927	1.660	1.132	1.388
39	Λοιπών ειδών .....	115	5	296	233	542	437



**Gross investments by manufacturing branch. Purchases of new fixed assets<sup>(1)</sup> and self-constructions**

**Greece, total. Large-scale manufacturing industry**

*Value in million drachmae*

Μεταφορικά μέσα Transport means		Έπιπλα και σκεύη Furniture and fixtures		Branches	Code
1988	1989	1988	1989		
<b>7.932</b>	<b>11.279</b>	<b>8.954</b>	<b>13.157</b>	<b>Total</b>	<b>20-39</b>
2.070	2.718	1.780	2.119	Foodstuffs	20
364	583	821	2.205	Beverages	21
192	559	145	176	Tobacco	22
622	829	1.153	1.347	Textiles	23
435	549	525	663	Clothing and footwear	24
101	280	78	192	Wood and cork	25
71	91	88	164	Furniture	26
131	641	188	246	Paper	27
169	111	263	344	Printing and publishing	28
203	106	55	84	Leather	29
179	317	313	354	Rubber and plastic products	30
966	1.043	895	1.181	Chemicals	31
129	324	119	234	Products of petroleum and coal	32
1.201	1.613	427	657	Non-metallic mineral products	33
270	350	255	320	Basic metal industries	34
285	450	445	603	Metal products	35
117	144	232	261	Machinery (non-electrical)	36
246	375	669	1.427	Electrical supplies	37
144	171	394	467	Transport equipment	38
38	27	110	114	Miscellaneous manufacturing	39



## Πίνακας ΙΧ : 3. Συνέχεια

Αξία σε εκατομμύρια δραχμές

Κωδικός	Κλάδοι	Εγκαταστάσεις για εξοικονόμηση ενέργειας		Εξόδα ιδρύσεως και οργανώσεως		Δαπάνες πολυετούς αποσβέσεως	
		Installations for reducing energy consumption		Establishment and organizational expenses		Expenditure of long-term depreciation	
		1988	1989	1988	1989	1988	1989
<b>20-39</b>	<b>Σύνολο .....</b>	<b>79</b>	<b>86</b>	<b>4.464</b>	<b>4.825</b>	<b>28.863</b>	<b>34.569</b>
20	Ειδών διατροφής .....	32	—	289	422	704	948
21	Ποτών .....	—	—	54	91	26	111
22	Καπνού .....	—	—	—	—	112	15
23	Υφαντικών ειδών .....	13	53	136	244	308	228
24	Ειδών ενδύσεως και υποδύσεως	—	2	14	28	118	136
25	Ξύλου και φελλού .....	27	—	128	—	46	—
26	Επίπλων .....	—	—	48	109	10	36
27	Χάρτου .....	—	—	3	—	5	420
28	Εκτυπώσεις και εκδόσεων	—	—	26	110	25	19
29	Δέρματος .....	2	2	—	—	2	—
30	Ελαστικού και πλαστικών ειδών	—	—	14	7	113	182
31	Χημικών προϊόντων ....	—	2	144	367	101	448
32	Παραγώγων πετρελαίου και άνθρακα	—	—	1.530	673	1.950	494
33	Προϊόντων από μη μεταλλικά ορυκτά	—	—	12	11	2.390	2.801
34	Βασικών μεταλλουργικών προϊόντων	4	—	1.566	2.400	1.692	2.671
35	Προϊόντων από μέταλλο	—	—	167	41	774	878
36	Μηχανών και συσκευών, εκτός των ηλεκτρικών	—	—	—	48	409	328
37	Ηλεκτρικών ειδών .....	—	27	51	—	1.429	716
38	Μεταφορικών μέσων ....	—	—	224	269	18.608	24.080
39	Λοιπών ειδών .....	—	—	58	4	41	57

(1) Περιλαμβάνονται και τα μεταχειρισμένα, εφόσον εισάγονται από το εξωτερικό.



Table IX : 3. continued

Value in million drachmae

Λοιπά πάγια στοιχεία Other fixed assets		Σύνολο Total		Branches	Code
1988	1989	1988	1989		
<b>10.625</b>	<b>12.254</b>	<b>177.533</b>	<b>220.509</b>	<b>Total</b>	<b>20-39</b>
1.187	1.947	23.483	34.867	Foodstuffs	20
2.754	2.227	8.373	12.826	Beverages	21
8	481	3.449	3.542	Tobacco	22
939	578	30.178	30.441	Textiles	23
107	66	7.276	7.080	Clothing and footwear	24
2	5	1.666	2.850	Wood and cork	25
32	78	1.690	2.094	Furniture	26
17	95	2.911	7.436	Paper	27
6	512	3.000	4.022	Printing and publishing	28
—	—	830	751	Leather	29
150	497	5.343	7.538	Rubber and plastic products	30
100	118	10.974	11.603	Chemicals	31
3.293	4.206	13.397	16.151	Products of petroleum and coal	32
445	239	13.805	14.673	Non-metallic mineral products	33
464	584	7.536	12.357	Basic metal industries	34
171	167	8.960	10.089	Metal products	35
262	62	5.010	2.298	Machinery (non-electrical)	36
344	173	6.557	10.614	Electrical supplies	37
315	187	21.865	28.369	Transport equipment	38
31	33	1.231	909	Miscellaneous manufacturing	39

(1) Included imports of used items from abroad.





**IX : 4. Δείκτης παραγωγής μεταποιησέως και ηλεκτρισμού-αερίου πόλεως(2)**
**Index of manufacturing and electricity-city gas production(2)**

1980 = 100,0

Κωδικός (1) Code	Κλάδοι — Branches	1989	1990	1991	1992
<b>11-39 και and 41</b>	<b>Ορυχείων, μεταποιησέως και ηλεκτρισμού -αερίου πόλεως—Mining, manufacturing and electricity-city gas production .....</b>	<b>112,8</b>	<b>110,1</b>	<b>108,9</b>	<b>107,9</b>
<b>20-39 και and 41</b>	<b>Μεταποιησέως μετά ηλεκτρισμού-αερίου πόλεως—Manufacturing and electricity-city gas .....</b>	<b>108,7</b>	<b>106,2</b>	<b>105,1</b>	<b>104,6</b>
<b>20-39</b>	<b>Μεταποιησέως—Manufacturing .....</b>	<b>105,7</b>	<b>102,6</b>	<b>101,7</b>	<b>100,3</b>
20	Ειδών διατροφής—Food manufacturing industries	127,4	124,3	123,8	133,0
21	Ποτών—Beverage industries .....	145,1	146,1	145,6	151,4
22	Καπνού—Tobacco manufactures .....	92,2	112,5	113,7	108,3
23	Υφαντικών ειδών—Manufacture of textiles .....	99,0	95,1	86,7	79,4
24	Ειδών υποδήσεως-ενδύσεως—Clothing and foot- wear .....	74,1	69,9	70,2	67,3
25	Ξύλου και φελλού—Wood and cork .....	73,7	74,3	75,8	73,4
26	Επίπλων—Furniture .....	93,2	88,7	80,6	78,6
27	Χάρτου—Paper .....	161,5	149,6	160,7	164,3
28	Εκτυπώσεων-εκδόσεων—Printing-publishing ...	106,1	98,4	90,2	87,8
29	Δέρματος—Leather .....	74,9	62,9	58,8	60,4
30	Προϊόντων από ελαστικό και πλαστική ύλη— Manufacture of rubber products .....	156,8	143,7	135,7	121,7
31	Χημικών προϊόντων—Manufacture of chemicals and chemical products .....	132,4	133,3	126,8	122,5
32	Παραγώγων πετρελαίου και άνθρακα— Manu- facture of petroleum and coal derivatives .....	126,8	129,6	115,1	131,7
33	Προϊόντων από μη μεταλλικά ορυκτά— Manufacture of non-metallic mineral products	95,6	100,1	88,3	84,5
34	Βασικών μεταλλουργικών προϊόντων—Basic metal industries .....	97,8	99,3	100,6	102,7
35	Τελικών προϊόντων από μέταλλο—Manufacture of metal products .....	83,9	74,4	73,6	74,6
36	Μηχανών και συσκευών εκτός των ηλεκτρι- κών—Machinery and apparatuses, non electri- cal .....	101,9	94,9	92,7	92,1
37	Ηλεκτρικών μηχανών, συσκευών κλπ.—Manu- facture of electrical machinery, apparatuses, appliances and supplies .....	88,6	84,0	94,6	96,5
38	Μεταφορικών μέσων—Manufacture of transport equipment .....	81,2	86,6	94,7	94,6
39	Διαφόρων μεταποιητικών βιομηχανιών—Miscel- laneous manufacturing industries .....	129,9	136,8	178,8	83,2

Κωδικός (1) Code	Κλάδοι — Branches	1989	1990	1991	1992
20-22	Ειδών διατροφής-ποτών-καπνού—Food, beverages—tobacco .....	126,6	119,9	127,1	133,7
23-39	Λοιπών κλάδων—Miscellaneous branches .....	101,1	98,9	96,1	93,1
—	Κεφαλαιακών αγαθών—Capital goods .....	82,9	92,1	92,1	92,0
—	Διαρκών καταναλωτικών αγαθών—Durable consumer goods .....	84,9	75,2	81,0	81,7
—	Καταναλωτικών αγαθών—Consumer goods .....	119,2	110,5	107,7	105,5
<b>41</b>	<b>Ηλεκτρισμού-αερίου πόλεως—Electricity-city gas .....</b>	<b>150,6</b>	<b>154,6</b>	<b>151,8</b>	<b>163,1</b>
41.1	Ηλεκτρισμού—Electricity .....	146,6	150,5	147,2	159,0
41.2	Αερίου πόλεως—City gas .....	672,8	688,4	747,0	706,1

(1) Βάσει της Στατιστικής Ταξινόμησης των Κλάδων Οικονομικής Δραστηριότητας 1980.

(2) Οι ετήσιοι δείκτες υπολογίσθηκαν από τους μηνιαίους δείκτες. Για να υπάρχει συγκρισιμότητα γίνεται διόρθωση των αρχικών δεικτών, σε δείκτες ίσης χρονικής διάρκειας, με ειδικούς συντελεστές διορθώσεως οι οποίοι είναι διαφορετικοί κατά μήνα και έτος και κατά κατηγορία καταστημάτων.

(1) According to the 1980 Greek Standard Industrial Classification of Economic Activities.

(2) The annual indices have been compiled from the monthly ones. To ensure comparability, the initial indices are corrected to indices of an equal time duration by special correction coefficients, which are different for the month, the year and the establishment category.



**ΙΧ : 5. Παραγωγή μερικών βιομηχανικών προϊόντων από μεταποιητικά  
καταστήματα με απασχόληση 5 άτομα και άνω**

**Selected industrial items produced by manufacturing units with 5 persons  
and over**

Είδος προϊόντος	Μονάδα μετρο- σεως Unit of measure- ment	1988	1989	1990	Products
<b>Είδη διατροφής-ποτά-καπνός</b>					<b>Foodstuffs-beverages- tobacco</b>
Αλλαντικά .....	Τόννοι Tons	44.822	45.067	41.977	Sausages and the like
Ετοίμα φαγητά .....	»	4.947	4.947	6.261	Canned meals
Παστεριωμένο γάλα .....	»	392.781	424.204	445.006	Pasteurized milk
Κομπόστες .....	»	284.215	290.602	305.656	Stewed fruits (compotes)
Ελαιόλαδο ελαιολιβείων .....	»	288.273	304.681	281.749	Olive oil, from olive press
Σπορέλαια, μπρούτο .....	»	120.170	110.461	119.028	Brutte seed-oils
Μαγειρικά λίπη .....	»	43.856	42.396	42.494	Edible fats
Ζυμαρικά .....	»	80.345	80.807	80.769	Macaroni
Ζάχαρη .....	»	199.536	349.318	303.929	Sugar
Σοκολάτες .....	»	17.119	17.759	19.121	Chocolate
Γκοφρέτες .....	»	10.118	8.872	7.826	Wafers
Μπισκότα .....	»	29.024	23.448	22.922	Biscuits
Αμυλοίχες τροφές .....	»	2.836	1.856	...	Starch products
Ζύμες .....	»	14.279	11.904	...	Yeast
Ζωοτροφές - πτηνοτροφές .....	»	887.460	872.402	925.020	Animal and birds feed
Ρύζι .....	»	55.158	53.197	51.262	Rice
Σταφίδα .....	»	91.132	88.514	90.205	Currants
Οινόπνευματώδη ποτά .....	»	46.197	46.872	48.042	Spirituos beverages
Εμφιαλωμένοι οίνοι .....	»	115.236	118.457	109.261	Wines in bottles
Μπίρα .....	»	452.382	386.901	396.122	Beer
Καπνός σε φύλλα, επεξεργα- σμένος	»	101.140	66.324	78.264	Tobacco leaves, processed
Σιγαρέτα .....	Εκατ. τεμ. Million pieces	26.451	26.124	26.175	Cigarettes
<b>Νήματα-υφάσματα</b>					<b>Yarns-fabrics</b>
Νήματα φυσικού ερίου .....	Τόννοι Tons	5.325	5.279	5.870	Yarn of wool
Νήματα φυσικού βάμβακα .....	»	135.120	120.965	127.582	Yarn of natural cotton
Νήματα τεχνητών υλών .....	»	8.016	8.236	7.530	Yarn of artificial material
Νήματα συνθετικών και πλα- στικών υλών	»	15.380	14.332	12.146	Yarn of synthetic and plastic material
Νήματα σύμμικτα .....	»	15.345	13.238	14.089	Mixed yarn
Υφάσματα φυσικού ερίου .....	»	1.672	1.932	1.440	Fabrics of natural wool
Υφάσματα φυσικού βάμβακα ,	»	45.956	44.688	54.152	Fabrics of natural cotton

Πίνακας – Table IX : 5. συνέχεια – continued

Είδος προϊόντος	Μονάδα μετροή- σεως Unit of measure- ment	1988	1989	1990	Products
Υφάσματα τεχνητών ινών . . . .	Τόννοι Tons	841	970	1.181	Fabrics of artificial fibres
Υφάσματα συνθετικών και πλαστικών ινών	»	5.409	3.142	4.167	Fabrics of synthetic and artificial fibres
Υφάσματα σύμμικτα . . . . .	»	7.237	7.055	7.660	Fabrics, mixed with other materials
<b>Ενδύματα-υποδήματα-κάλ- τσες</b>					<b>Wearing apparel-footwear- stockings and socks</b>
Ανδρικά ενδύματα από πλεκτό ύφασμα	Χιλ. τεμ. Thous. pieces	14.238	14.924	15.138	Men's knitted articles of apparel
Γυναικεία ενδύματα από πλε- κτό ύφασμα	»	31.161	33.222	29.269	Women's knitted articles of apparel
Παιδικά ενδύματα από πλεκτό ύφασμα	»	12.362	10.713	12.334	Children's knitted articles of apparel
Ανδρικά εξωτερικά ενδύματα από υφασμένο ύφασμα	»	22.836	24.276	25.395	Men's outer garments of textile
Γυναικεία εξωτερικά ενδύματα από υφασμένο ύφασμα	»	44.033	48.801	45.275	Women's outer garments of textile
Παιδικά εξωτερικά ενδύματα από υφασμένο ύφασμα	»	13.596	14.561	16.316	Children's outer garments of textile
Υποδήματα δερμάτινα . . . . .	Χιλ. ζεύγη Thous. pairs	11.860	11.131	11.468	Leather shoes
Υποδήματα ελαστικά . . . . .	»	166	127	147	Rubber shoes
Υποδήματα πλαστικά . . . . .	»	6.053	5.071	4.909	Plastic shoes
Κάλτσες ανδρικές . . . . .	»	12.487	12.415	12.762	Men's socks
Κάλτσες γυναικείες . . . . .	»	5.641	5.422	4.961	Women's stockings
Κάλτσες παιδικές . . . . .	»	6.491	5.161	5.890	Children's socks
<b>Προϊόντα ξύλου</b>					<b>Wood products</b>
Ξυλεία πρισιτή . . . . .	M <sup>3</sup> -M <sup>3</sup>	395.888	368.435	339.129	Sawn wood
Αντικοληγτά (κόντρα-πλακέ) .	»	47.399	51.840	52.888	Plywood
Παρκέτα . . . . .	Χιλ. μ <sup>2</sup> . Th. m <sup>2</sup>	956	863	940	Parquet
Μοριοσανίδες, παρασχιδοσα- νίδες	M <sup>3</sup> -M <sup>3</sup>	414.346	509.741	605.013	Particle boards
Πηροσανίδες . . . . .	»	26.385	35.197	24.123	Blockboard
Είδη συσκευασίας από ξύλο . .	Χιλ. τεμ. Thous. pieces	30.855	31.012	34.663	Wooden packing cases

Πίνακας - Table IX : 5. συνέχεια - continued

Είδος προϊόντος	Μονάδα μετρή- σεως Unit of measure- ment	1988	1989	1990	Products
<b>Προϊόντα χάρτου</b>					<b>Paper products</b>
Χαρτόμαξα .....	Τόννοι Tons	48.256	47.786	39.211	Paper-pulp
Χαρτί .....	»	310.075	322.941	269.190	Paper
Χαρτόνι .....	»	75.174	83.011	85.502	Paperboard
Είδη συσκευασίας από χαρτί .	»	247.287	262.054	278.575	Packing containers of paper or paperboard
Είδη υγιείας από χαρτί .....	»	94.380	97.497	90.063	Sanitary products of paper
<b>Προϊόντα από πλαστικό</b>					<b>Plastic products</b>
Πλαστικά οικιακής χρήσεως ..	Τόννοι Tons	10.643	11.298	12.604	Plastic items of household use
Πλαστικά είδη συσκευασίας ..	»	133.167	146.651	150.612	Plastic articles for packing purposes
Πλαστικοί σωλήνες .....	»	52.722	57.221	68.931	Plastic pipes
Πλαστικά είδη οικοδομικά .....	»	10.549	12.589	12.900	Plastic articles for structural use
<b>Χημικά προϊόντα</b>					<b>Chemical products</b>
Θεικό αργίλιο .....	Τόννοι Tons	10.030	9.010	8.300	Aluminum sulphate
Υποχλωριώδες νάτριο .....	»	30.522	34.374	34.303	Sodium hypochloride
Υδροξείδιο νατρίου .....	»	35.611	38.405	37.584	Sodium hydroxide
Οξύ θειικό .....	»	986.719	1.023.721	950.313	Sulphuric acid
Οξύ υδροχλωρικό .....	»	38.155	39.515	37.638	Hydrochloric acid
Οξύ φωσφορικό .....	»	359.470	368.275	341.508	Phosphoric acid
Λιπάσματα .....	»	2.175.584	2.219.632	1.953.353	Fertilizers
Πολυβινύλιο χλωριούχο .....	»	69.514	76.178	79.125	Polyvinyl chloride
Άλλες συνθετικές και τεχνητές ίνες	»	14.812	6.499	6.801	Other synthetic and artificial fibres
Ίνες τεχνητής μετάξης .....	»	...	...	...	Fibres of artificial silk
Αμμωνία άνυδρη .....	»	320.496	342.511	313.028	Ammonia, anhydrous
Χλώριο υγροποιημένο .....	»	31.736	34.308	33.596	Chlorine, liquefied
Βερνικοχρώματα - ελαιοχρώ- ματα	»	71.360	78.881	72.581	Varnishes-paints
Σαπούνια .....	»	11.653	9.711	9.217	Soaps
Απορρυπαντικά .....	»	144.004	153.207	149.359	Detergents
<b>Προϊόντα πετρελαίου</b>					<b>Petroleum derivatives</b>
Βενζίνη .....	Τόννοι Tons	3.006.902	3.107.842	3.396.138	Motor spirit
Πετρέλαιο .....	»	10.984.218	10.836.886	10.846.262	Petroleum

Είδος προϊόντος	Μονάδα μετρή- σεις Unit of measure- ment	1988	1989	1990	Products
Ορυκτέλαια .....	Τόννοι Tons	230.167	224.540	225.364	Mineral oils
<b>Προϊόντα από μη μεταλλικά ορυκτά</b>					<b>Non-metallic mineral products</b>
Κέραμοι .....	Χιλ. τεμ. Thous. pieces	105.790	108.464	107.621	Roofing tiles
Τούβλα .....	»	1.285.408	1.288.266	1.325.799	Bricks
Τοιμεντόπλινθοι .....	»	27.643	29.511	28.420	Clay bricks (small concrete blocks)
Υαλοπίνακες .....	Τόννοι Tons	57.629	50.387	49.904	Glass sheets
Υαλικά οικιακής χρήσεως .....	»	12.849	13.184	13.251	Glassware, for household use
Φιαλοειδή υάλινα .....	»	48.820	62.102	69.127	Glass bottles, all kinds
Είδη οικιακής χρήσεως από πορσελάνη	Χιλ. τεμ. Thous. pieces	24.029	24.094	23.462	Household utensils of vitreous china
Πλακίδια .....	Χιλ. μ <sup>2</sup> . Thous. m <sup>2</sup>	5.255	5.336	5.229	Tiles
Είδη υγιεινής .....	Χιλ. τεμ. Thous. pieces	607	710	781	Sanitary products
Τσιμέντο .....	Τόννοι Tons	12.777.356	12.319.401	13.142.177	Cement
Γύψος .....	»	33.429	28.273	24.779	Gypsum
Μονωτικές πλάκες .....	Χιλ. μ <sup>2</sup> . Thous. m <sup>2</sup>	2.017	1.890	1.622	Insulating slabs
<b>Προϊόντα μεταλλουργίας</b>					<b>Metal products</b>
Χυτογάλιβες σε πρωτογενείς μορφές	Τόννοι Tons	962.492	956.550	999.101	Steel castings in primary shapes
Σιδηρος μετετόν .....	»	780.314	831.254	881.738	Concrete reinforcing bars
Σιδηροσωλήνες .....	»	311.330	348.762	271.980	Iron pipes
Σύρματα μαύρα .....	»	84.555	106.537	113.628	Black wire
Χαλιψόφυλλα .....	»	489.024	437.997	478.909	Steel sheets
Χαλιψόταινιες .....	»	499.154	642.666	639.072	Steel strips
Αλουμίνα .....	»	522.111	506.440	566.596	Alumina
Αλουμίνιο σε πρωτογενείς μορφές	»	207.930	209.127	225.920	Aluminum in primary shapes
<b>Είδη μαγειρικής-φωτισμού-θερμάνσεως-ψύξεως</b>					<b>Cooking, lighting, heating and cooling apparatuses</b>
Κουζίνες οικιακής χρήσεως μη ηλεκτρικές	Τεμ. Pieces	15.868	17.358	21.221	Cookers for household use, not electric
Κουζίνες ηλεκτρικές .....	»	99.622	117.179	122.604	Cooking stoves, electric

Είδος προϊόντος	Μονάδα μετρή- σεως Unit of measure- ment	1988	1989	1990	Products
Εστιές αερίου και υγραερίου, οικιακής χρήσεως	Τεμάχ. Pieces	34.764	30.650	33.700	Gas and liquefied gas ranges, for household use
Ηλεκτρικοί λαμπτήρες . . . . .	Χιλ. τεμ. Thous. pieces	18.952	115	107	Electric lamps
Θερμάστρες μη ηλεκτρικές . . . .	Τεμάχ. Pieces	89.702	87.271	96.867	Stoves, not electric
Θερμάστρες ηλεκτρικές . . . . .	»	91.646	53.300	63.768	Heating units, electric
Θερμαντικά σώματα (υδραυ- λικά)	Χιλ. μ2 Th. m2	4.183	3.153	3.555	Heating radiators (hydraulic)
Θερμαντικά σώματα ηλεκτρικά	Τεμάχ. Pieces	34.337	42.728	56.380	Panel heaters, electric
Θερμοσυσσωρευτές ηλεκτρικοί	»	8.914	5.067	604	Storage heaters, electric
Διφθέρμα ηλεκτρικά . . . . .	»	22.021	23.575	11.074	Space heaters, electric
Ψυγεία οικιακά . . . . .	»	113.514	129.930	118.962	Refrigerators, household
Πλυντήρια ρούχων οικιακά (5 κιλών και άνω)	»	46.422	48.438	...	Clothes washing machines, for household use
Απορροφητήρες οικιακοί . . . . .	»	122.176	127.961	110.477	Exhaust fans, household
<b>Ηλεκτροακουστικές συσκευές</b>					<b>Radio and television receiving sets</b>
Ισχυριτές ήχου . . . . .	Τεμάχ. Pieces	89.341	154.963	112.948	Amplifiers
Τηλεφωνικές συσκευές . . . . .	»	239.276	204.724	296.003	Telephone sets
Τηλεοράσεις . . . . .	»	84.457	33.700	9.881	T.V. sets
<b>Μεταφορικά μέσα</b>					<b>Transport means</b>
Επιβατικά αυτοκίνητα συναρ- μολογηθέντα	Τεμάχ. Pieces	10.261	11.308	16.380	Passenger motor vehicles, as- sembled
Φορητά αυτοκίνητα συναρμολο- γηθέντα	»	3.322	2.846	1.715	Trucks, assembled
Λμαξώματα αυτοκινήτων . . . . .	»	2.284	2.188	1.953	Motor vehicles bodies
Μοτοσυκλές . . . . .	»	980	1.813	379	Motorcycles



**IX : 6. Καταστήματα παραγωγής και διανομής ηλεκτρισμού και αερίου πόλεως και μέση ετήσια απασχόληση. Απογραφή 1988**

**Establishments of electricity – city gas production and distribution, and average annual employment. 1988 census**

	Σύνολο Total	Ηλεκτ/σμός Electricity	Αέριο πόλεως City gas	
<b>Σύνολο Ελλάδος</b>				<b>Greece, total</b>
Αριθμός καταστημάτων .....	495	491	4	Number of establishments
Μέση ετήσια απασχόληση ..	21.976	21.600	376	Average annual employment
<i>Περιφ. Προσευούσης</i>				<i>Greater Athens</i>
Αριθμός καταστημάτων .....	62	58	4	Number of establishments
Μέση ετήσια απασχόληση ...	7.128	6.752	376	Average annual employment
<i>Λοιπή Χώρα</i>				<i>Rest of the Country</i>
Αριθμός καταστημάτων .....	433	433	—	Number of establishments
Μέση ετήσια απασχόληση ...	14.848	14.848	—	Average annual employment

**Σημ :** Περιλαμβάνονται και οι ανεξάρτητες βοηθητικές μονάδες παραγωγής και διανομής ηλεκτρισμού και αερίου πόλεως, όπως τα γραφεία, οι αποθήκες κλπ.

**Note :** Establishments also include independent auxiliary units of electricity-city gas production and distribution, such as offices, warehouses etc.

**IX : 7. Παραγωγή ηλεκτρικής ενέργειας—Production of electric energy**

Σε εκατομμύρια ΩΧΒ

In million kWh

Έτος—Year	Σύνολο Total	Θερμική Thermal	Υδροηλεκτρική Hydro-electric
1983 .....	22.049	19.718	2.331
1984 .....	22.820	19.967	2.853
1985 .....	25.344	22.552	2.792
1986 .....	25.617	22.283	3.334
1987 .....	27.334	24.384	2.950
1988 .....	29.971	27.392	2.579
1989 .....	30.859	28.727	2.133
1990 .....	31.281	29.299	1.982
1991 .....	31.946	28.796	3.151

**IX : 8. Κατανάλωση ηλεκτρικής ενέργειας—Consumption of electric energy**

Σε εκατομμύρια ΩΧΒ

In million kWh

Κατηγορία χρήσεως	1989	1990	1991	Kind of use
<b>Σύνολο .....</b>	<b>28.414</b>	<b>28.812</b>	<b>29.607</b>	<b>Total</b>
Οικιακή .....	9.143	9.074	10.014	Household
Εμπορική .....	4.162	4.351	4.670	Commercial
Βιομηχανική .....	12.714	12.575	12.295	Industrial
Γεωργική .....	1.177	1.558	1.319	Agricultural
Δημόσιες και δημοτικές αρχές	766	792	825	Government and municipal services
Φωτισμός οδών .....	452	462	484	Street lighting



**IX : 9. Απασχολούμενοι, αμοιβές και προστιθέμενη αξία παραγωγής και διάθεση ηλεκτρικής ενέργειας**

**Employment, remuneration and value added in the production, and distribution of electric energy**

Αξία σε εκατομμύρια δραχμές

Value in million drachmae

	1989	1990	
Αριθμός απασχολουμένων . . . . .	25.164	24.805	Number of employed
Αμοιβές απασχολουμένων . . . . .	56.868	67.618	Remuneration of employed
Έσοδα από πωλήσεις ηλεκτρικού ρεύματος	310.643	385.079	Receipts from sales of electricity
Αναλώσεις καυσίμων και υλικών	78.670	97.061	Consumption of fuels and materials
Προστιθέμενη αξία . . . . .	231.973	288.018	Value added

**IX : 10. Κατανάλωση αερίου πόλεως στην περιοχή Αθηνών**  
**Consumption of city gas in Greater Athens**

Σε ΤΠΠ(1)

In toe(1)

Κατανάλωση	1989(2)	1990	1991	Consumption
<b>Σύνολο . . . . .</b>	<b>15.583</b>	<b>16.432</b>	<b>16.311</b>	<b>Total</b>
Οικιακή . . . . .	2.126	960	1.067	Household
Βιομηχανική . . . . .	8.213	8.421	7.587	Industrial
Νοσοκομειακή . . . . .	98	95	78	Hospital
Ξενοδοχειακή . . . . .	1.457	1.427	1.530	Hotel
Εμπορική - επαγγελματική . . . . .	3.689	3.482	3.652	Commercial
Θέρμανση . . . . .	—	2.047	2.397	Heating

(1) 1 ΤΠΠ (τόννος ισοδύναμου πετρελαίου) αντιστοιχεί προς 10 εκ. Kcal.

(2) Το 1989 η κατανάλωση για θέρμανση περιλαμβάνεται στην οικιακή.

(1) Toe : one ton oil equivalent equal to 10 m. Kcal.

(2) For 1989 consumption for heating is included in house-hold consumption.

**Χ. ΟΙΚΟΔΟΜΗΣΗ - ΔΗΜΟΤΙΚΑ ΚΑΙ ΚΟΙΝΟΤΙΚΑ ΕΡΓΑ**  
**CONSTRUCTION - MUNICIPAL AND COMMUNAL WORKS**

Κατηγορία	1997	1998	1999	2000
Μεταφορικά	47.000	47.000	47.000	47.000
Υδραυλικά	14.000	14.000	14.000	14.000
Παύση	44	44	44	44
Επισκευές	40.000	40.000	40.000	40.000
Μεταφορικά	40.000	40.000	40.000	40.000
Υδραυλικά	4.000	4.000	4.000	4.000
Παύση	26.000	26.000	26.000	26.000
Επισκευές	14.000	14.000	14.000	14.000
Μεταφορικά	14.000	14.000	14.000	14.000
Υδραυλικά	14.000	14.000	14.000	14.000
Παύση	14.000	14.000	14.000	14.000
Επισκευές	14.000	14.000	14.000	14.000
Μεταφορικά	14.000	14.000	14.000	14.000
Υδραυλικά	14.000	14.000	14.000	14.000
Παύση	14.000	14.000	14.000	14.000
Επισκευές	14.000	14.000	14.000	14.000
Μεταφορικά	14.000	14.000	14.000	14.000
Υδραυλικά	14.000	14.000	14.000	14.000
Παύση	14.000	14.000	14.000	14.000
Επισκευές	14.000	14.000	14.000	14.000



ΕΠΙΧΕΙΡΗΣΙΑΚΟ ΠΡΟΓΡΑΜΜΑ ΑΝΤΑΓΩΝΙΣΤΙΚΟΤΗΤΑ ΚΑΙ ΑΝΑΠΤΥΞΗ  
 ΠΡΟΤΕΡΑΙΟΤΗΤΑ 4 «ΕΠΙΧΕΙΡΗΣΙΑΚΑ ΠΡΟΓΡΑΜΜΑΤΑ ΜΕΣΗΣ ΚΑΙ ΜΙΚΡΗΣ ΚΑΙΝΟΤΟΜΙΑΣ»

Κωδικός	Περιγραφή	Ποσό (€)	Μονάδα Μέτρησης
1	Επένδυση στην αγορά	1.200.000,00	€
2	Επένδυση στην έρευνα και ανάπτυξη	800.000,00	€
3	Επένδυση στην αγορά	1.500.000,00	€
4	Επένδυση στην έρευνα και ανάπτυξη	1.000.000,00	€
5	Επένδυση στην αγορά	1.800.000,00	€
6	Επένδυση στην έρευνα και ανάπτυξη	1.200.000,00	€
7	Επένδυση στην αγορά	2.000.000,00	€
8	Επένδυση στην έρευνα και ανάπτυξη	1.500.000,00	€
9	Επένδυση στην αγορά	2.200.000,00	€
10	Επένδυση στην έρευνα και ανάπτυξη	1.800.000,00	€

7. ΕΠΙΧΕΙΡΗΣΙΑΚΟ ΠΡΟΓΡΑΜΜΑ ΑΝΤΑΓΩΝΙΣΤΙΚΟΤΗΤΑ ΚΑΙ ΑΝΑΠΤΥΞΗ  
 ΠΡΟΤΕΡΑΙΟΤΗΤΑ 4 «ΕΠΙΧΕΙΡΗΣΙΑΚΑ ΠΡΟΓΡΑΜΜΑΤΑ ΜΕΣΗΣ ΚΑΙ ΜΙΚΡΗΣ ΚΑΙΝΟΤΟΜΙΑΣ»  
 ΣΥΝΟΛΙΚΟ ΠΟΣΟΣΤΟ ΕΠΕΝΔΥΣΕΩΝ: 14.500.000,00 €

Κωδικός	Περιγραφή	Ποσό (€)	Μονάδα Μέτρησης
1	Επένδυση στην αγορά	1.200.000,00	€
2	Επένδυση στην έρευνα και ανάπτυξη	800.000,00	€
3	Επένδυση στην αγορά	1.500.000,00	€
4	Επένδυση στην έρευνα και ανάπτυξη	1.000.000,00	€
5	Επένδυση στην αγορά	1.800.000,00	€
6	Επένδυση στην έρευνα και ανάπτυξη	1.200.000,00	€
7	Επένδυση στην αγορά	2.000.000,00	€
8	Επένδυση στην έρευνα και ανάπτυξη	1.500.000,00	€
9	Επένδυση στην αγορά	2.200.000,00	€
10	Επένδυση στην έρευνα και ανάπτυξη	1.800.000,00	€

ΕΠΙΧΕΙΡΗΣΙΑΚΟ ΠΡΟΓΡΑΜΜΑ ΑΝΤΑΓΩΝΙΣΤΙΚΟΤΗΤΑ ΚΑΙ ΑΝΑΠΤΥΞΗ  
 ΠΡΟΤΕΡΑΙΟΤΗΤΑ 4 «ΕΠΙΧΕΙΡΗΣΙΑΚΑ ΠΡΟΓΡΑΜΜΑΤΑ ΜΕΣΗΣ ΚΑΙ ΜΙΚΡΗΣ ΚΑΙΝΟΤΟΜΙΑΣ»



## Number of built – properties, buildings and dwellings. 1980 census

Γεωγραφικό διαμέρισμα και νομός	Αριθμός οικοδομών Number of built- properties	Αριθμός κτιρίων Number of buildings	Αριθμός κατοικιών Number of dwellings	Geographic region and department
<b>Σύνολο Ελλάδος .....</b>	<b>2.865.362</b>	<b>3.484.222</b>	<b>3.999.332</b>	<b>Greece, total</b>
<b>Περιφέρεια Πρωτεύουσας ...</b>	<b>385.657</b>	<b>419.064</b>	<b>1.209.277</b>	<b>Greater Athens</b>
<b>Λοιπή Στερεά Ελλάς και Εύβοια</b>	<b>460.348</b>	<b>547.082</b>	<b>492.873</b>	<b>Rest of Central Greece and Evia</b>
Αιτωλίας και Ακαρνανίας ...	74.345	89.281	76.235	Etolia and Akarnania
Αττικής (υπόλοιπο) .....	180.116	212.270	207.038	Attiki (rest)
Βοιωτίας .....	37.334	44.722	40.111	Viotia
Ευβοίας .....	76.867	89.081	78.023	Evia
Ευρυτανίας .....	12.680	14.359	11.916	Evritania
Φθιώτιδος .....	57.345	71.454	60.040	Fthiotida
Φωκίδος .....	21.661	25.915	19.510	Fokida
<b>Πελοπόννησος .....</b>	<b>429.487</b>	<b>502.889</b>	<b>429.750</b>	<b>Peloponnissos</b>
Αργολίδος .....	32.290	39.252	33.838	Argolida
Αρκαδίας .....	54.530	62.514	52.193	Arkadia
Αχαΐας .....	86.144	98.992	104.112	Achaia
Ηλείας .....	71.443	86.113	62.220	Ilia
Κορινθίας .....	48.287	62.976	58.891	Korinthia
Λακωνίας .....	54.733	60.205	48.144	Lakonia
Μεσσηνίας .....	82.060	92.837	70.352	Messinia
<b>Ιόνιοι Νήσοι .....</b>	<b>89.927</b>	<b>108.408</b>	<b>85.996</b>	<b>Ionian Islands</b>
Ζακύνθου .....	14.680	19.675	13.535	Zakynthos
Κερκύρας .....	43.618	50.378	44.814	Kerkyra
Κεφαλληνίας .....	20.151	24.887	17.620	Kefalinia
Λευκάδος .....	11.478	13.468	10.027	Lefkada
<b>Ήπειρος .....</b>	<b>123.939</b>	<b>155.648</b>	<b>126.145</b>	<b>Ipiros</b>
Άρτης .....	27.169	35.914	27.753	Arta
Θεσπρωτίας .....	16.255	18.925	16.140	Thesprotia
Ιωαννίνων .....	61.652	77.345	63.190	Ioannina
Πρεβέζης .....	18.863	23.464	19.062	Preveza
<b>Θεσσαλία .....</b>	<b>241.774</b>	<b>320.427</b>	<b>261.366</b>	<b>Thessalia</b>
Καρδίτσας .....	46.362	68.490	43.095	Karditsa
Λαρίσης .....	74.969	100.718	89.756	Larissa
Μαγνησίας .....	71.138	83.441	79.280	Magnissia
Τρικάλων .....	49.305	67.778	49.235	Trikala

Γεωγραφικό διαμέρισμα και νομός	Αριθμός οικοδομών Number of built-properties	Αριθμός κτιρίων Number of buildings	Αριθμός κατοικιών Number of dwellings	Geographic region and department
<b>Μακεδονία</b>	<b>539.523</b>	<b>749.301</b>	<b>828.166</b>	<b>Makedonia</b>
Γρεβενών	14.992	18.453	14.592	Grevena
Δράμας	31.261	43.528	36.742	Drama
Ημαθίας	35.367	48.838	43.444	Imathia
Θεσσαλονίκης	129.045	164.554	352.354	Thessaloniki
Πολιοδόμ. Συγκρότημα	67.336	73.484	281.507	Urban agglomeration
Υπόλοιπο Νομού	61.709	91.070	70.847	Rest of Department
Καβάλας	41.972	53.219	55.324	Kavala
Καστοριάς	16.341	22.715	18.014	Kastoria
Κιλκίς	27.993	48.062	27.515	Kilkis
Κοζάνης	48.454	73.865	48.581	Kozani
Πέλλης	37.609	57.296	41.828	Pella
Πιερίας	31.473	39.418	43.140	Pieria
Σερρών	67.852	104.694	71.982	Serres
Φλώρινης	19.222	28.047	19.372	Florina
Χαλκιδικής	36.982	45.537	54.416	Chalkidiki
Άγιου Όρους	960	1.075	862	Agion Oros
<b>Θράκη</b>	<b>103.496</b>	<b>156.800</b>	<b>117.640</b>	<b>Thraki</b>
Έβρου	47.177	71.578	53.154	Evos
Ξάνθης	24.641	33.986	28.761	Xanthi
Ροδόπης	31.678	51.236	35.725	Rodopi
<b>Νήσοι Αιγαίου</b>	<b>260.648</b>	<b>279.570</b>	<b>235.998</b>	<b>Aegean Islands</b>
Δωδεκανήσου	57.199	60.253	59.697	Dodekanissos
Κυκλάδων	64.058	68.340	59.584	Kyklades
Λέσβου	78.263	84.599	63.358	Lesvos
Σάμου	31.614	34.615	25.813	Samos
Χίου	29.514	31.763	27.546	Chios
<b>Κρήτη</b>	<b>230.563</b>	<b>245.033</b>	<b>212.121</b>	<b>Kriti</b>
Ηρακλείου	100.549	107.189	96.190	Iraklio
Λασιθίου	50.061	51.811	37.509	Lassithi
Ρεθύμνης	31.861	33.372	28.200	Rethymno
Χανίων	48.092	52.661	50.222	Chania

**X : 2. Κτίρια κατά αστικές, ημιαστικές και αγροτικές περιοχές.  
Απογραφή 1980**

**Buildings by urban, semi-urban and rural areas. 1980 census**

Γεωγραφικό διαμέρισμα Geographic region	Σύνολο Total	%	Αστικές περιοχές Urban areas	%	Ημιαστικές περιοχές Semi-urban areas	%	Αγροτικές περιοχές Rural areas	%
<b>Σύνολο Ελλάδος—Greece, total</b> .....	<b>3.484.222</b>	<b>100,0</b>	<b>1.033.769</b>	<b>29,7</b>	<b>535.915</b>	<b>15,4</b>	<b>1.914.538</b>	<b>54,9</b>
Περιφέρεια Πρωτευούσης—Greater Athens	419.064	100,0	419.064	100,0	—	—	—	—
Λοιπή Στεριά Ελλάς και Εύβοια—Rest of Central Greece and Evia ..	547.082	100,0	116.363	21,3	173.006	31,6	257.713	47,1
Πελοπόννησος—Peloponnissos .....	502.889	100,0	96.114	19,1	61.386	12,2	345.389	68,7
Ιόνιοι Νήσοι—Ionian Islands .....	108.408	100,0	6.980	6,4	11.290	10,4	90.138	83,1
Ηπειρός—Ipiros .....	155.648	100,0	19.336	12,4	10.800	6,9	125.512	80,6
Θεσσαλία—Thessalia ..	320.427	100,0	82.139	25,6	48.906	15,3	189.382	59,1
Μακεδονία—Makedonia	749.301	100,0	163.725	21,9	135.668	18,1	449.908	60,0
Θράκη—Thraki .....	156.800	100,0	34.418	22,0	21.713	13,8	100.669	64,2
Νήσοι Αιγαίου—Aegean Islands .....	279.570	100,0	45.786	16,4	47.696	17,1	186.088	66,6
Κρήτη—Kriti .....	245.033	100,0	49.844	20,3	25.450	10,4	169.739	69,3

**X : 3. Κτίρια κατά χρονική περίοδο κατασκευής τους. Απογραφή 1980**

**Buildings by construction period. 1980 census**

Περίοδος κατασκευής Construction period	Σύνολο κτιρίων Total of buildings	Αστικές περιοχές — Urban areas			Ημιαστικές περιοχές Semi-urban areas	Αγροτικές περιοχές Rural areas
		Σύνολο Total	Περιφέρεια Πρωτευούσης Greater Athens	Λοιπές πόλεις Other cities		
<b>Σύνολο Ελλάδος —Greece, total</b> .....	<b>3.484.222</b>	<b>1.033.769</b>	<b>419.064</b>	<b>614.705</b>	<b>535.915</b>	<b>1.914.538</b>
Προ του 1919—Before .....	427.505	69.848	12.206	57.642	59.531	298.126
1919 — 1945 .....	628.917	175.312	65.548	109.764	85.007	368.598
1946 — 1965 .....	1.113.494	370.121	169.268	200.853	155.939	587.434
1966 — 1970 .....	565.485	171.432	72.244	99.188	94.893	299.160
1971 — 1975 .....	386.400	122.683	50.563	72.120	71.710	192.007
1976 και μετά— <i>and afterwards</i> .....	298.528	94.836	37.042	57.794	56.874	146.818
Υπό κατασκευή— <i>Under construction</i> .....	62.872	29.123	11.918	17.205	11.775	21.974
Δεν δηλώθηκε χρόνος— <i>Period not declared</i> .....	1.021	414	275	139	186	421

## PRIVATE BUILDING ACTIVITY

X : 4. Νέες οικοδομές, όγκος και αξία οικοδομών, βάσει των εκδοθεισών οικοδομικών αδειών

New buildings, volume and value of buildings, on the basis of the issued building permits

	1986	1987	1988	1989	1990
<i>Νέες οικοδομές — New buildings</i>					
<b>Σύνολο Ελλάδος—Greece, total</b> .....	<b>47.804</b>	<b>45.242</b>	<b>47.680</b>	<b>53.418</b>	<b>51.236</b>
<i>Αστικές περιοχές—Urban areas</i> .....	<i>14.565</i>	<i>14.684</i>	<i>14.829</i>	<i>18.178</i>	<i>17.387</i>
Περιφ. Πρωτευούσης—Greater Athens .....	4.798	5.167	4.685	6.169	5.837
Συγκρότημα Θεσ/νίκης— Greater Thessaloniki .....	1.672	1.718	1.464	1.601	1.491
Λοιπές πόλεις—Other .....	8.095	7.799	8.680	10.408	10.059
<i>Ημιαστικές περιοχές—Semi-urban areas</i> .....	<i>9.082</i>	<i>8.466</i>	<i>8.569</i>	<i>9.939</i>	<i>10.496</i>
<i>Αγροτικές περιοχές—Rural areas</i> .....	<i>24.157</i>	<i>22.092</i>	<i>24.282</i>	<i>25.301</i>	<i>23.353</i>
<i>Όγκος (σε χιλ. μ<sup>3</sup>) — Volume (in thousand m<sup>3</sup>)</i>					
<b>Σύνολο Ελλάδος—Greece, total</b> .....	<b>49.325</b>	<b>47.450</b>	<b>51.041</b>	<b>56.971</b>	<b>58.970</b>
<i>Αστικές περιοχές—Urban areas</i> .....	<i>23.738</i>	<i>23.740</i>	<i>23.531</i>	<i>28.391</i>	<i>28.952</i>
Περιφ. Πρωτευούσης—Greater Athens .....	9.897	10.068	9.686	12.105	12.707
Συγκρότημα Θεσ/νίκης— Greater Thessaloniki .....	3.585	3.985	3.126	3.226	3.063
Λοιπές πόλεις—Other .....	10.256	9.687	10.719	13.059	13.182
<i>Ημιαστικές περιοχές—Semi-urban areas</i> .....	<i>8.059</i>	<i>8.166</i>	<i>8.334</i>	<i>9.655</i>	<i>10.625</i>
<i>Αγροτικές περιοχές—Rural areas</i> .....	<i>17.528</i>	<i>15.544</i>	<i>19.176</i>	<i>18.925</i>	<i>19.393</i>
<i>Αξία (σε εκατ. δραχμές)—Value (in million drs)</i>					
<b>Σύνολο Ελλάδος—Greece, total</b> .....	<b>79.397</b>	<b>86.501</b>	<b>95.160</b>	<b>106.216</b>	<b>205.489</b>
<i>Αστικές περιοχές—Urban areas</i> .....	<i>43.813</i>	<i>51.883</i>	<i>49.356</i>	<i>57.516</i>	<i>122.926</i>
Περιφ. Πρωτευούσης—Greater Athens .....	19.953	26.003	24.176	26.919	83.798
Συγκρότημα Θεσ/νίκης— Greater Thessaloniki .....	6.532	6.425	5.727	5.770	7.556
Λοιπές πόλεις—Other .....	17.328	19.456	19.453	24.827	31.572
<i>Ημιαστικές περιοχές—Semi-urban areas</i> .....	<i>12.715</i>	<i>14.274</i>	<i>16.952</i>	<i>19.869</i>	<i>35.440</i>
<i>Αγροτικές περιοχές—Rural areas</i> .....	<i>22.870</i>	<i>20.344</i>	<i>28.852</i>	<i>28.831</i>	<i>47.123</i>

**X : 5. Προσθήκες οικοδομών, όγκος και αξία προσηκόντων, βάσει των εκδοθεισών οικοδομικών αδειών**

**Extensions, volume and value of extensions, on the basis of the issued building permits**

	1986	1987	1988	1989	1990
<i>Προσθήκες οικοδομών — Extensions</i>					
<b>Σύνολο Ελλάδος—Greece, total</b> .....	<b>22.270</b>	<b>20.907</b>	<b>21.026</b>	<b>22.391</b>	<b>21.799</b>
<i>Αστικές περιοχές—Urban areas</i> .....	<i>9.566</i>	<i>8.827</i>	<i>8.636</i>	<i>9.430</i>	<i>10.305</i>
Περιφ. Πρωτευούσης—Greater Athens .....	4.512	4.387	3.993	4.373	4.987
Συγκρότημα Θεσ/νίκης— Greater Thessaloniki .....	326	306	293	327	340
Λοιπές πόλεις—Other .....	4.728	4.134	4.350	4.730	4.978
<i>Ημιαστικές περιοχές—Semi-urban areas</i> .....	<i>3.808</i>	<i>3.682</i>	<i>3.566</i>	<i>3.849</i>	<i>3.816</i>
<i>Αγροτικές περιοχές—Rural areas</i> .....	<i>8.896</i>	<i>8.398</i>	<i>8.824</i>	<i>9.112</i>	<i>7.678</i>
<i>Όγκος (σε χιλ. μ<sup>3</sup>) — Volume (in thousand m<sup>3</sup>)</i>					
<b>Σύνολο Ελλάδος—Greece, total</b> .....	<b>9.212</b>	<b>8.657</b>	<b>8.891</b>	<b>10.378</b>	<b>11.637</b>
<i>Αστικές περιοχές—Urban areas</i> .....	<i>4.743</i>	<i>4.305</i>	<i>4.285</i>	<i>4.983</i>	<i>6.022</i>
Περιφ. Πρωτευούσης—Greater Athens .....	2.303	2.227	2.230	2.433	3.063
Συγκρότημα Θεσ/νίκης— Greater Thessaloniki .....	237	162	165	229	245
Λοιπές πόλεις—Other .....	2.203	1.916	1.890	2.321	2.714
<i>Ημιαστικές περιοχές—Semi-urban areas</i> .....	<i>1.538</i>	<i>1.530</i>	<i>1.565</i>	<i>2.026</i>	<i>2.318</i>
<i>Αγροτικές περιοχές—Rural areas</i> .....	<i>2.931</i>	<i>2.822</i>	<i>3.041</i>	<i>3.369</i>	<i>3.297</i>
<i>Αξία (σε εκατ. δραχμές)—Value (in million drs)</i>					
<b>Σύνολο Ελλάδος—Greece, total</b> .....	<b>16.892</b>	<b>22.311</b>	<b>22.814</b>	<b>25.709</b>	<b>50.864</b>
<i>Αστικές περιοχές—Urban areas</i> .....	<i>10.702</i>	<i>15.108</i>	<i>14.395</i>	<i>15.701</i>	<i>38.376</i>
Περιφ. Πρωτευούσης—Greater Athens .....	5.836	10.459	9.844	11.525	29.234
Συγκρότημα Θεσ/νίκης— Greater Thessaloniki .....	346	295	272	358	445
Λοιπές πόλεις—Other .....	4.520	4.354	4.279	3.817	8.697
<i>Ημιαστικές περιοχές—Semi-urban areas</i> .....	<i>2.451</i>	<i>3.185</i>	<i>3.060</i>	<i>4.596</i>	<i>5.278</i>
<i>Αγροτικές περιοχές—Rural areas</i> .....	<i>3.739</i>	<i>4.018</i>	<i>5.359</i>	<i>5.412</i>	<i>7.210</i>



**X : 6. Νέες κατοικίες, όγκος<sup>(1)</sup> και αξία<sup>(1)</sup> κατοικιών, βάσει των εκδοθεισών αδειών νέων οικοδομών και προσθηκών**

**New dwellings, volume<sup>(1)</sup> and value<sup>(1)</sup> of dwellings, on the basis of permits issued for new constructions and extensions**

	1986	1987	1988	1989	1990
<i>Νέες κατοικίες — New dwellings</i>					
<b>Σύνολο Ελλάδος—Greece, total</b> .....	<b>109.643</b>	<b>108.432</b>	<b>107.034</b>	<b>117.327</b>	<b>120.240</b>
<i>Αστικές περιοχές—Urban areas</i> .....	<i>54.112</i>	<i>53.764</i>	<i>51.918</i>	<i>60.506</i>	<i>62.329</i>
Περιφ. Πρωτευούσης—Greater Athens .....	22.745	22.363	21.471	25.764	28.274
Συγκρότημα Θεσ/νίκης— Greater Thessaloniki .....	8.551	8.929	7.372	7.375	6.815
Λοιπές πόλεις—Other .....	22.816	22.472	23.075	27.367	27.240
<i>Ημιαστικές περιοχές—Semi-urban areas</i> .....	<i>16.430</i>	<i>16.143</i>	<i>16.394</i>	<i>17.836</i>	<i>20.037</i>
<i>Αγροτικές περιοχές—Rural areas</i> .....	<i>39.101</i>	<i>38.525</i>	<i>38.722</i>	<i>38.985</i>	<i>37.874</i>
<i>Όγκος (σε χιλ. μ<sup>3</sup>) — Volume (in thousand m<sup>3</sup>)</i>					
<b>Σύνολο Ελλάδος—Greece, total</b> .....	<b>39.724</b>	<b>37.594</b>	<b>37.507</b>	<b>43.462</b>	<b>46.737</b>
<i>Αστικές περιοχές—Urban areas</i> .....	<i>21.428</i>	<i>20.973</i>	<i>20.164</i>	<i>24.121</i>	<i>25.590</i>
Περιφ. Πρωτευούσης—Greater Athens .....	10.003	9.747	9.223	11.327	12.187
Συγκρότημα Θεσ/νίκης— Greater Thessaloniki .....	3.016	3.091	2.455	2.436	2.517
Λοιπές πόλεις—Other .....	8.409	8.135	8.486	10.358	10.886
<i>Ημιαστικές περιοχές—Semi-urban areas</i> .....	<i>5.881</i>	<i>5.490</i>	<i>5.547</i>	<i>6.588</i>	<i>7.809</i>
<i>Αγροτικές περιοχές—Rural areas</i> .....	<i>12.415</i>	<i>11.131</i>	<i>11.796</i>	<i>12.753</i>	<i>13.338</i>
<i>Αξία (σε εκατ. δραχμές)—Value (in million drs)</i>					
<b>Σύνολο Ελλάδος—Greece, total</b> .....	<b>69.540</b>	<b>76.845</b>	<b>74.478</b>	<b>90.140</b>	<b>206.105</b>
<i>Αστικές περιοχές—Urban areas</i> .....	<i>43.233</i>	<i>51.088</i>	<i>45.087</i>	<i>55.729</i>	<i>138.648</i>
Περιφ. Πρωτευούσης—Greater Athens .....	21.109	28.953	24.440	31.543	101.807
Συγκρότημα Θεσ/νίκης— Greater Thessaloniki .....	5.621	5.632	4.747	4.451	6.494
Λοιπές πόλεις—Other .....	16.504	16.502	15.900	19.735	30.347
<i>Ημιαστικές περιοχές—Semi-urban areas</i> .....	<i>10.058</i>	<i>10.592</i>	<i>11.573</i>	<i>14.821</i>	<i>29.672</i>
<i>Αγροτικές περιοχές—Rural areas</i> .....	<i>16.250</i>	<i>15.165</i>	<i>17.818</i>	<i>19.590</i>	<i>37.785</i>

(1) Περιλαμβάνονται και οι προσθήκες σε υφιστάμενες κατοικίες.

(1) Including also extensions of existing dwellings.

ΔΗΜΟΣΙΑ ΟΙΚΟΔΟΜΙΚΗ ΔΡΑΣΤΗΡΙΟΤΗΤΑ  
PUBLIC BUILDING ACTIVITY

X : 7. Νέες οικοδομές, όγκος και αξία αυτών, βάσει των πρωτοκόλλων περατώσεως<sup>(1)</sup>

New buildings, volume and value thereon, on the basis of the work completion deeds<sup>(1)</sup>


	1987	1988	1989	1990
<i>Νέες οικοδομές—New buildings</i>				
<b>Σύνολο Ελλάδος—Greece, total ...</b>	<b>4.061</b>	<b>1.124</b>	<b>836</b>	<b>1.565</b>
<i>Αστικές περιοχές—Urban areas ...</i>	3.708	429	449	761
Περιφ. Προσωπευούσης—Greater Athens	160	125	129	257
Συγκρότημα Θεσ/νίκης—Greater Thessaloniki .....	26	26	13	30
Λοιπές πόλεις—Other .....	(2) 3.522	278	307	474
<i>Ημιαστικές περιοχές—Semi-urban areas .....</i>	101	434	104	477
<i>Αγροτικές περιοχές—Rural areas ...</i>	252	261	283	327
<i>Όγκος (σε χιλ. μ<sup>3</sup>)—Volume (in thousand m<sup>3</sup>)</i>				
<b>Σύνολο Ελλάδος—Greece, total ...</b>	<b>2.871</b>	<b>2.158</b>	<b>2.832</b>	<b>2.735</b>
<i>Αστικές περιοχές—Urban areas ...</i>	2.050	1.213	1.473	1.550
Περιφ. Προσωπευούσης—Greater Athens	1.114	566	654	665
Συγκρότημα Θεσ/νίκης—Greater Thessaloniki .....	112	110	95	112
Λοιπές πόλεις—Other .....	824	537	724	773
<i>Ημιαστικές περιοχές—Semi-urban areas .....</i>	315	384	415	497
<i>Αγροτικές περιοχές—Rural areas ...</i>	506	561	944	688
<i>Αξία (σε εκατ. δραχμές)—Value (in million drs)</i>				
<b>Σύνολο Ελλάδος—Greece, total ...</b>	<b>26.846</b>	<b>28.562</b>	<b>42.048</b>	<b>52.224</b>
<i>Αστικές περιοχές—Urban areas ...</i>	18.330	18.398	22.230	31.898
Περιφ. Προσωπευούσης—Greater Athens	8.586	9.313	8.374	14.988
Συγκρότημα Θεσ/νίκης—Greater Thessaloniki .....	1.441	1.284	839	3.522
Λοιπές πόλεις—Other .....	8.303	7.801	13.017	13.388
<i>Ημιαστικές περιοχές—Semi-urban areas .....</i>	3.170	4.040	6.308	9.788
<i>Αγροτικές περιοχές—Rural areas ...</i>	5.346	6.124	13.510	10.538

(1) Περιλαμβάνονται και οι προσθήκες σε υφιστάμενες οικοδομές.

(2) Αύξηση λόγω των λυομένων της Καλαμάτας.

(1) Including also extensions of existing buildings.

(2) Increase due to the prefabricated houses in Kalamata.



**ΔΗΜΟΤΙΚΑ ΚΑΙ ΚΟΙΝΟΤΙΚΑ ΕΡΓΑ**  
**MUNICIPAL AND COMMUNAL WORKS**

**X : 8. Καταβληθέντα ποσά για εκτελεσθέντα δημοτικά και κοινοτικά έργα**

**Amounts paid for municipal and communal works constructed**

Σε εκατομμύρια δραχμές

In million drachmae

	1988	1989	1990	1991	
--	------	------	------	------	--

*A' Κατηγορία έργων — Category of works*

<b>Σύνολο</b> .....	<b>48.710</b>	<b>68.720</b>	<b>79.647</b>	<b>92.386</b>	<b>Total</b>
Οδοποιία .....	14.316	22.957	25.428	25.450	Road construction
Υδρορευση .....	8.737	11.050	14.453	19.929	Water supply
Αποχέτευση .....	7.644	9.662	11.602	16.468	Drainage
Εγγειοβελτιωτικά .....	2.473	3.228	2.307	2.888	Land reclamation
Οικοδομικά .....	5.737	8.329	11.546	13.326	House building
Διάφορα .....	9.803	13.494	14.311	14.325	Miscellaneous

*B' Πηγές χρηματοδότησεως — Financing sources*

<b>Σύνολο</b> .....	<b>48.710</b>	<b>68.720</b>	<b>79.647</b>	<b>92.386</b>	<b>Total</b>
Τακτικοί πόροι δήμων ή κοινοτήτων	13.670	20.668	26.395	26.277	Ordinary sources of municipalities or communes
Επιχορηγήσεις κρατικών ή μη φορέων	9.019	10.054	14.098	15.780	Subsidies from state or other organizations
Δημόσιες επενδύσεις .....	26.021	37.998	39.154	50.329	Public investments
α) Επιχορηγήσεις .....	23.557	35.936	34.693	45.837	a) Subsidies
β) Δάνεια .....	2.464	2.062	4.461	4.492	b) Loans

**Πηγή:** Τεχνικές Υπηρεσίες Δήμων και Κοινοτήτων (ΤΥΔΚ).

**Source:** Municipal and Communal Technical Services.



## XI. ΕΜΠΟΡΙΟ — TRADE



**ΕΞΩΤΕΡΙΚΟ ΕΜΠΟΡΙΟ — EXTERNAL TRADE**
**XI : 1. Εισαγωγές c.i.f. και εξαγωγές f.o.b.**
**Imports c.i.f. and exports f.o.b.**
*Σε εκατομμύρια δραχμές*
*In million drachmae*

Έτος — Year	Εισαγωγές Imports	Εξαγωγές Exports	Εμπορικό ισοζύγιο Trade Balance	Εξαγωγές % ως προς τις εισαγωγές % exports over imports
1984 .....	1.083.880	542.676	- 541.204	50,1
1985 .....	1.412.797	629.085	- 783.712	44,5
1986 .....	1.582.298	789.995	- 792.303	49,9
1987 .....	1.867.354	954.530	- 912.824	51,1
1988 .....	1.756.998	776.434	- 980.564	44,2
1989 .....	2.625.714	1.230.942	- 1.394.772	46,9
1990 .....	3.137.524	1.267.507	- 1.870.017	40,4
1991 .....	3.921.522	1.579.967	- 2.341.555	40,3
1992 .....	4.484.059	1.880.763	- 2.603.296	41,9

**XI : 2. Εισαγωγές — Εξαγωγές κατά μέσο μεταφοράς**
**Imports and exports by means of transport**

Μέσο μεταφοράς Means of transport	1991		1992	
	Ποσότητα (τόννοι) Quantity (tons)	Αξία (εκατ. δραχ.) Value (m. drachmae)	Ποσότητα (τόννοι) Quantity (tons)	Αξία (εκατ. δραχ.) Value (m. drachmae)

**ΕΙΣΑΓΩΓΕΣ — IMPORTS**

<b>Σύνολο — Total .....</b>	<b>28.598.763</b>	<b>3.921.522</b>	<b>28.831.010</b>	<b>4.484.059</b>
Θαλασσίως — By Sea .....	26.047.376	1.988.139	26.310.877	2.362.030
Σιδηροδρομικώς — By rail .....	625.525	202.314	552.116	245.409
Οδικώς — By road .....	1.824.644	1.377.074	1.881.266	1.490.857
Αεροπορικώς — By air .....	32.275	293.202	31.640	331.390
Λοιπά — Other .....	68.943	60.793	55.111	54.373

**ΕΞΑΓΩΓΕΣ — EXPORTS**

<b>Σύνολο — Total .....</b>	<b>20.870.502</b>	<b>1.579.967</b>	<b>21.152.472</b>	<b>1.880.763</b>
Θαλασσίως — By Sea .....	18.983.800	898.472	19.155.501	1.147.678
Σιδηροδρομικώς — By rail .....	220.964	26.963	183.452	22.498
Οδικώς — By road .....	1.616.394	548.641	1.780.002	618.180
Αεροπορικώς — By air .....	36.052	102.022	22.665	88.704
Λοιπά — Other .....	13.292	3.869	10.852	3.703

# XI : 3. Αξία εισαγωγών και εξαγωγών κατά χώρα

## Value of imports and exports by country

Σε εκατομμύρια δραχμές

In million drachmae

Χώρα	Εισαγωγές c.i.f. Imports c.i.f.		Εξαγωγές f.o.b. Exports f.o.b.		Country
	1991	1992	1991	1992	
<b>Γενικό σύνολο</b> .....	<b>3.921.522</b>	<b>4.484.059</b>	<b>1.579.967</b>	<b>1.880.763</b>	<b>Grand total</b>
<b>Ευρώπη</b> .....	<b>2.839.244</b>	<b>3.294.927</b>	<b>1.226.783</b>	<b>1.499.091</b>	<b>Europe</b>
<i>Χώρες ΕΟΚ (1)</i> .....	<i>2.362.574</i>	<i>2.828.301</i>	<i>1.003.107</i>	<i>1.229.504</i>	<i>EEC countries (1)</i>
Γαλλία .....	304.570	353.746	118.781	135.999	France
Βέλγιο-Λουξεμβούργο ...	134.729	158.136	35.966	47.729	Belgium-Luxemburg
Ολλανδία .....	234.190	308.711	53.783	52.107	Netherlands
Γερμανία .....	760.219	914.530	376.936	445.305	Germany
Ιταλία .....	557.111	641.204	263.435	346.000	Italy
Ηνωμένο Βασίλειο .....	209.902	247.051	107.829	132.229	United Kingdom
Ιρλανδία .....	22.537	27.343	2.090	4.196	Ireland
Δανία .....	42.495	61.032	13.160	13.125	Denmark
Πορτογαλία .....	12.287	16.885	4.534	6.462	Portugal
Ισπανία .....	84.534	99.663	26.593	46.352	Spain
<i>Χώρες ΕΖΕΣ (2)</i> .....	<i>225.124</i>	<i>241.167</i>	<i>86.525</i>	<i>97.528</i>	<i>EFTA countries (2)</i>
Ισλανδία .....	2.632	3.157	109	172	Island
Νορβηγία .....	16.369	10.941	6.590	8.599	Norway
Σουηδία .....	64.409	56.272	21.444	23.631	Sweden
Φινλανδία .....	28.179	27.067	11.884	10.997	Finland
Ελβετία .....	63.778	79.888	21.848	25.863	Switzerland
Αυστρία .....	49.757	63.842	24.650	28.266	Austria
<i>Ανατολική Ευρώπη</i> .....	<i>177.633</i>	<i>179.941</i>	<i>78.438</i>	<i>116.267</i>	<i>Eastern Europe</i>
ΕΣΣΔ <sup>(3)</sup> .....	72.589	83.002	16.041	23.776	USSR <sup>(3)</sup>
Πολωνία .....	16.990	9.963	13.653	13.569	Poland
Τσεχοσλοβακία .....	21.497	26.346	8.396	11.907	Czechoslovakia
Ουγγαρία .....	19.199	13.516	6.663	6.787	Hungary
Ρουμανία .....	16.797	12.960	15.458	20.479	Rumania
Βουλγαρία .....	28.396	30.705	16.001	31.880	Bulgaria
Αλβανία .....	2.165	3.449	2.226	7.869	Albania
<i>Λοιπή Ευρώπη</i> .....	<i>73.913</i>	<i>45.518</i>	<i>58.713</i>	<i>55.792</i>	<i>Rest of Europe</i>
Γιουγκοσλαβία <sup>(4)</sup> .....	41.243	15.733	29.149	17.255	Yugoslavia <sup>(4)</sup>
Τουρκία .....	30.580	27.481	19.195	25.430	Turkey
Λοιπές χώρες .....	2.090	2.304	10.369	13.107	Other countries
<b>Αφρική</b> .....	<b>174.569</b>	<b>216.297</b>	<b>58.742</b>	<b>67.745</b>	<b>Africa</b>
Μαρόκο .....	4.414	2.872	1.854	2.432	Morocco
Αλγερία .....	4.189	3.497	6.728	2.790	Algeria
Τυνησία .....	6.027	14.730	6.554	7.001	Tunisia

**Πίνακας — Table XI : 3. συνέχεια continued**

Σε εκατομμύρια δραχμές

In million drachmae

Χώρα	Εισαγωγές c.i.f. Imports c.i.f.		Εξαγωγές f.o.b Exports f.o.b.		Country
	1991	1992	1991	1992	
Λιβερία .....	307	8.884	3.649	2.792	Liberia
Λιβύη .....	96.412	94.330	12.514	11.870	Libya
Αίγυπτος .....	12.681	54.385	11.745	22.908	Egypt
Ακτή Ελεφαντοστού .....	11.716	9.753	327	549	Ivory Coast
Γκάνα .....	370	844	193	1.360	Ghana
Νιγηρία .....	339	390	5.001	6.313	Nigeria
Γκαμπόν .....	9.219	2.512	9	7	Gabon
Ζαΐρ .....	1.016	295	212	363	Zaire
Αιθιοπία .....	31	64	1.769	552	Ethiopia
Δημοκρατία της Νοτίου Α- φρικής και Ναμίμπια	13.567	12.304	1.297	1.063	Republic of South Africa and Namibia
Ζάμπια .....	402	4	3	29	Zambia
Λοιπές χώρες .....	13.879	11.433	6.887	7.716	Other countries
<b>Αμερική .....</b>	<b>266.615</b>	<b>231.647</b>	<b>118.127</b>	<b>103.259</b>	<b>America</b>
Ηνωμένες Πολιτείες .....	168.323	161.888	90.225	72.959	United States
Καναδάς .....	12.372	10.633	7.587	9.748	Canada
Βραζιλία .....	36.535	22.481	16	2.312	Brazil
Ουρουγουάη .....	665	634	162	318	Uruguay
Αργεντινή .....	12.520	12.070	825	1.377	Argentina
Λοιπές χώρες .....	36.200	23.941	19.312	16.545	Other countries
<b>Ασία .....</b>	<b>630.044</b>	<b>716.633</b>	<b>155.701</b>	<b>186.150</b>	<b>Asia</b>
Κύπρος .....	8.149	8.405	46.031	61.625	Cyprus
Λίβανος .....	909	1.253	17.776	16.667	Lebanon
Συρία .....	5.032	3.535	6.154	5.560	Syria
Ιράκ .....	1.551	8.794	267	322	Iraq
Ιράν .....	113.152	126.443	3.535	4.754	Iran
Ισραήλ .....	22.653	18.760	9.720	14.670	Israel
Ιορδανία .....	1.809	2.347	3.177	4.253	Jordan
Σαουδική Αραβία .....	52.790	58.137	18.876	24.099	Saudi Arabia
Νότιος Κορέα .....	30.165	53.504	1.698	3.820	South Korea
Κουβέιτ .....	3.158	1.515	4.367	2.504	Kuwait
Ιαπωνία .....	260.651	285.509	15.618	17.147	Japan
Λοιπές χώρες .....	130.025	148.431	28.482	30.729	Other countries
<b>Ωκεανία .....</b>	<b>9.723</b>	<b>10.874</b>	<b>8.170</b>	<b>8.952</b>	<b>Oceania</b>
Αυστραλία .....	3.220	3.231	7.616	8.245	Australia
Νέα Ζηλανδία .....	6.253	7.560	342	501	New Zealand
Λοιπές χώρες .....	250	83	212	206	Other countries
<b>Ακαθόριστες χώρες .....</b>	<b>1.327</b>	<b>13.681</b>	<b>12.444</b>	<b>15.566</b>	<b>Unspecified countries</b>

(1) Χώρες της Εικοσιπενθής Οικονομικής Κοινότητας.

(2) Χώρες της Εικοσιπενθής Ζώνης Ελευθέρων Συναλλαγών.

(3) Για το 1992, χώρες πρώην ΕΣΣΔ.

(4) Για το 1992, χώρες πρώην Γιουγκοσλαβίας.

(1) European Economic Community countries.

(2) European Free Trade Association countries.

(3) For 1992 former USSR countries.

(4) For 1992 former Yugoslavian countries.

**XI : 4. Αξία εισαγωγών και εξαγωγών κατά κατηγορίες της ΤΤΑΕ (1) : 1991**
**Value of imports and exports by SITC sections (1) : 1991**

	Κατηγορίες ΤΤΑΕ	Εισαγωγές—Imports		Εξαγωγές—Exports		SITC sections	
		Εκατ. δρχ. Million drachmae	%	Εκατ. δρχ. Million drachmae	%		
0-9	<b>Σύνολο .....</b>	<b>3.921.522</b>	<b>100,0</b>	<b>1.579.967</b>	<b>100,0</b>	<b>Total</b>	0-9
0	Τρόφιμα και ζώα ζώντα	431.018	11,0	350.632	22,2	Food and live animals	0
1	Ποτά και καπνός ..	66.300	1,7	89.956	5,7	Beverages and tobacco	1
2	Πρώτες ύλες μη βρώσιμες, εκτός από καύσιμα	175.584	4,5	83.178	5,3	Crude materials, inedible, except fuels	2
3	Ορυκτά καύσιμα, λιπαντικά κλπ.	377.250	9,6	141.044	8,9	Mineral fuels, lubricants etc.	3
4	Έλαια και λίπη ζωικής ή φυτικής προέλευσης	34.560	0,9	40.532	2,6	Animal and vegetable oils and fats	4
5	Χημικά προϊόντα ....	406.993	10,4	61.692	3,9	Chemicals	5
6	Βιομηχανικά είδη ταξινομημένα κυρίως κατά πρώτη ύλη	768.498	19,6	355.542	22,5	Manufactured goods classified chiefly by raw material	6
7	Μηχανήματα και ολικό μεταφορών	1.289.560	32,9	67.939	4,3	Machinery and transport equipment	7
8	Διάφορα βιομηχανικά είδη	362.585	9,2	354.085	22,4	Miscellaneous manufactured articles	8
9	Είδη και συναλλαγές μη ταξινομημένα κατά κατηγορίες	9.174	0,2	35.367	2,2	Commodities and transactions not classified by category	9

(1) Τυποποιημένη Ταξινόμηση του Διεθνούς Εμπορίου (ΤΤΑΕ).

(1) Standard International Trade Classification (SITC).





**XI : 4a. Αξία εισαγωγών και εξαγωγών κατά κατηγορίες της ΤΤΑΕ (1) : 1992**  
**Value of imports and exports by SITC sections (1) : 1992**

	Κατηγορίες ΤΤΑΕ	Εισαγωγές—Imports		Εξαγωγές—Exports		SITC sections	
		Εκατ. δρχ. Million drachmae	%	Εκατ. δρχ. Million drachmae	%		
0-9	<b>Σύνολο .....</b>	<b>4.484.059</b>	<b>100,0</b>	<b>1.880.763</b>	<b>100,0</b>	<b>Total</b>	0-9
0	Τρόφιμα και ζώα ζωντα	529.058	11,8	398.554	21,2	Food and live ani- mals	0
1	Ποτά και καπνός ...	88.793	2,0	124.367	6,6	Beverages and to- bacco	1
2	Πρώτες ύλες μη βρώ- σιμες, εκτός από καύσιμα	143.546	3,2	81.305	4,3	Crude materials, inedible, except fuels	2
3	Ορυκτά καύσιμα, λι- παντικά κλπ.	437.812	9,8	99.069	5,2	Mineral fuels, lu- bricants etc.	3
4	Έλαια και λίπη ζω- ικής ή φυτικής προ- ελεύσεως	14.083	0,3	105.245	5,6	Animal and vege- table oils and fats	4
5	Χημικά προϊόντα ...	475.580	10,6	71.448	3,8	Chemicals	5
6	Βιομηχανικά είδη τα- ξινομημένα κυρί- ως κατά πρώτη ύλη	804.422	18,0	413.767	22,0	Manufactured goods classified chiefly by raw material	6
7	Μηχανήματα και γλυκό μεταφορών	1.525.708	34,0	90.265	4,8	Machinery and trans- port equipment	7
8	Διάφορα βιομηχα- νικά είδη	445.012	9,9	452.454	24,1	Miscellaneous manu- factured articles	8
9	Είδη και συναλλα- γές μη ταξινομη- μένα κατά κατηγο- ρίες	20.045	0,4	44.289	2,4	Commodities and transactions not classified by cate- gory	9

(1) Τυποποιημένη Ταξινόμηση του Διεθνούς  
Εμπορίου (ΤΤΑΕ).

(1) Standard International Trade Classification  
(SITC).



**ΧΙ : 5. Ποσοστιαία κατανομή της αξίας εισαγωγών και εξαγωγών κατά χώρα**  
**Percentage distribution of import and export value by country**

Χώρα — Country	Εισαγωγές — Imports			Εξαγωγές — Exports		
	1990	1991	1992	1990	1991	1992
<b>Γενικό σύνολο — Grand total</b> .....	<b>100,0</b>	<b>100,0</b>	<b>100,0</b>	<b>100,0</b>	<b>100,0</b>	<b>100,0</b>
<b>Ευρώπη — Europe</b> .....	<b>76,4</b>	<b>72,4</b>	<b>73,5</b>	<b>78,2</b>	<b>77,6</b>	<b>79,7</b>
<i>Χώρες ΕΟΚ (1) — EEC countries (1)</i> .....	<i>64,1</i>	<i>60,2</i>	<i>63,1</i>	<i>63,7</i>	<i>63,5</i>	<i>65,4</i>
Γαλλία—France .....	8,1	7,7	7,9	9,6	7,5	7,2
Βέλγιο—Λουξεμβούργο—Belgium—Luxembourg .....	3,7	3,4	3,5	2,0	2,3	2,5
Ολλανδία—Netherlands .....	6,7	6,0	6,9	3,4	3,4	2,8
Γερμανία—Germany .....	20,6	19,4	20,4	21,9	23,9	23,7
Ιταλία—Italy .....	15,4	14,2	14,3	16,7	16,7	18,4
Ηνωμένο Βασίλειο—United Kingdom .....	5,3	5,3	5,5	7,3	6,8	7,0
Ιρλανδία—Ireland .....	0,6	0,6	0,6	0,2	0,1	0,2
Δανία—Denmark .....	1,3	1,1	1,4	0,8	0,8	0,7
Πορτογαλία—Portugal .....	0,4	0,3	0,4	0,3	0,3	0,4
Ισπανία—Spain .....	2,0	2,2	2,2	1,5	1,7	2,5
<i>Χώρες ΕΖΕΣ(2)—EFTA countries (2)</i> .....	<i>5,9</i>	<i>5,7</i>	<i>5,4</i>	<i>5,6</i>	<i>5,5</i>	<i>5,2</i>
<i>Ανατολική Ευρώπη — Eastern Europe</i> .....	<i>4,2</i>	<i>4,5</i>	<i>4,0</i>	<i>4,7</i>	<i>5,0</i>	<i>6,2</i>
ΕΣΣΔ(3)—USSR(3) .....	1,8	1,9	1,9	1,6	1,0	1,3
Λοιπές χώρες—Other countries .....	2,4	2,6	2,1	3,1	4,0	4,9
<i>Λοιπή Ευρώπη — Rest of Europe</i> .....	<i>2,2</i>	<i>2,0</i>	<i>1,0</i>	<i>4,2</i>	<i>3,6</i>	<i>2,9</i>
<b>Αφρική—Africa</b> .....	<b>3,5</b>	<b>4,5</b>	<b>4,8</b>	<b>3,8</b>	<b>3,7</b>	<b>3,6</b>
Αλγερία—Algeria .....	0,2	0,1	0,1	0,4	0,4	0,1
Λιβύη—Libya .....	1,5	2,5	2,1	0,8	0,8	0,6
Αίγυπτος—Egypt .....	0,2	0,3	1,2	0,8	0,7	1,2
Λοιπές χώρες—Other countries .....	1,6	1,6	1,4	1,8	1,8	1,7
<b>Αμερική—America</b> .....	<b>5,8</b>	<b>6,8</b>	<b>5,2</b>	<b>7,2</b>	<b>7,5</b>	<b>5,5</b>
Ηνωμένες Πολιτείες—United States .....	3,7	4,3	3,6	5,6	5,7	3,9
Λοιπές χώρες—Other countries .....	2,1	2,5	1,6	1,6	1,8	1,6
<b>Ασία—Asia</b> .....	<b>13,9</b>	<b>16,1</b>	<b>16,0</b>	<b>9,0</b>	<b>9,9</b>	<b>9,9</b>
Κύπρος—Cyprus .....	0,3	0,2	0,2	2,5	2,9	3,3
Σαουδική Αραβία—Saudi Arabia .....	1,1	1,3	1,3	1,2	1,2	0,9
Ιαπωνία—Japan .....	5,9	6,6	6,4	1,0	1,0	0,9
Λοιπές χώρες—Other countries .....	6,6	8,0	8,1	4,3	4,8	4,8
<b>Ωκεανία—Oceania</b> .....	<b>0,3</b>	<b>0,2</b>	<b>0,2</b>	<b>0,9</b>	<b>0,5</b>	<b>0,5</b>
<b>Ακαθόριστες χώρες — Unspecified countries</b> .....	<b>0,1</b>	<b>0,0</b>	<b>0,3</b>	<b>0,9</b>	<b>0,8</b>	<b>0,8</b>

(1) Βλέπε υποσημείωση (1) του πίνακα ΧΙ : 3.

(2) Βλέπε υποσημείωση (2) του πίνακα ΧΙ : 3.

(3) Βλέπε υποσημείωση (3) του πίνακα ΧΙ : 3.

(1) See footnote (1), table XI : 3.

(2) See footnote (2), table XI : 3.

(3) See footnote (3), table XI : 3.

**XI : 6. Δείκτες μέσης αξίας και όγκου εισαγωγών και εξαγωγών  
κατά κατηγορίες της ΤΤΔΕ(1)**

**Imports and exports unit value and quantum index, by SITC sections(1)  
1982 = 100,0**

Κατηγορίες ΤΤΔΕ SITC sections	Εισαγωγές (2) – Imports (2)				Εξαγωγές – Exports			
	1989	1990	1991	1992	1989	1990	1991	1992

**Δείκτης μέσης αξίας — Unit value index**

0 .....	274,5	303,3	325,1	359,4	286,5	312,9	349,4	334,5
1 .....	295,2	357,7	384,9	465,8	293,5	332,2	399,4	462,7
2 .....	253,0	266,7	282,7	279,5	227,0	259,2	268,2	239,9
3 .....	120,1	134,6	170,9	166,4	109,7	128,6	148,8	171,6
4 .....	190,3	265,9	268,3	279,1	345,7	398,3	502,5	476,7
5 .....	244,7	270,8	287,1	335,1	282,9	261,9	295,6	324,8
6 .....	252,6	269,0	274,7	295,0	248,1	258,9	280,4	294,4
7 .....	313,0	351,0	406,2	448,3	193,2	233,1	221,4	247,2
8 .....	287,8	319,3	354,7	371,6	296,8	363,9	420,9	418,2
9 .....	...	...	...	...	...	...	...	...
0-9 .....	252,4	275,0	300,7	324,7	254,0	276,1	300,5	323,6

**Δείκτης όγκου — Quantum index**

0 .....	173,9	172,7	174,0	193,2	141,4	130,0	158,6	188,3
1 .....	299,6	321,3	384,7	425,9	134,1	138,6	148,1	177,0
2 .....	139,6	147,0	155,9	129,1	197,2	145,9	163,6	182,4
3 .....	73,7	94,7	116,3	138,6	198,2	234,6	307,6	186,9
4 .....	393,8	436,4	1.151,8	451,8	305,5	218,5	147,0	401,7
5 .....	217,9	232,5	270,3	270,2	124,0	136,1	150,7	163,8
6 .....	224,2	243,0	271,9	263,8	146,8	134,6	149,4	176,1
7 .....	158,5	185,5	203,4	223,2	156,5	174,0	233,4	277,7
8 .....	327,1	381,8	434,1	526,1	236,5	212,9	219,3	287,6
9 .....	...	...	...	...	...	...	...	...
0-9 .....	156,2	175,6	197,9	210,7	169,2	160,4	183,7	203,0

(1) Βλέπε πίνακα XI : 4, για τις κατηγορίες της ΤΤΔΕ.

(2) Εξαιρούνται τα πλοία.

(1) See table XI : 4, for SITC sections.

(2) Excluding ships.



**ΧΙ : 7. Εξαγωγές κυριότερων γεωργικών προϊόντων**  
**Exports of principal agricultural products**

Σε τόνους

In tons

Είδος	1989	1990	1991	1992	Commodities
Καπνός σε φύλλα .....	105.988	123.332	120.983	118.693	Tobacco leaves
Βαμβάκι ακατέργαστο .....	108.561	69.149	93.933	71.916	Cotton, raw
Σταφίδα Κορινθιακή .....	54.729	41.112	28.840	28.999	Currants (Corinthian)
Σταφίδα σουλτανίνα .....	46.910	57.271	26.165	34.028	«Sultanas» raisins
Εσπεριδοειδή (νωπά ή ξερά)	211.378	306.272	385.084	428.887	Citrus fruits (fresh or dried)
Ελιές, γενικώς .....	51.609	71.929	50.731	52.015	Olives, in general
Ελαιόλαδο .....	148.704	108.355	71.738	209.296	Olive oil
Σύκα ξερά .....	8.912	4.309	7.728	12.735	Dry figs
Σταφύλια νωπά .....	89.138	70.293	109.297	128.082	Grapes
Κρασιά σταφυλιών .....	96	37	62.718	68.095	Wines from grapes
Ροδάκινα νωπά .....	54.877	45.168	78.255	57.191	Fresh peach
Δέρματα ακατέργαστα .....	7.656	5.399	5.386	8.786	Hides and skins



# XI : 8. Εξαγωγές κυριότερων ορυκτών — Exports of principal minerals

Σε τόνους

In tons

Είδος	1989	1990	1991	1992	Commodities
Ανθρακικό μαγνήσιο, φυσικό	306.487	245.366	214.384	194.730	Natural magnesium carbonate
Αργίλοι (καολίνη, μπεντονίτης κλπ.)	119.398	113.350	135.659	136.388	Clay (kaolin, bentonite, etc.)
Αργό πετρέλαιο .....	419.310	416.623	532.827	533.213	Crude oil
Κίσηρη .....	403.572	411.108	180.857	388.481	Pumice stone
Μάρμαρα, τραβερτίνες κλπ.	53.910	41.123	54.148	59.736	Marble, travertine etc.
Μετάλλευμα αργιλίου (βοξίτης)	518.723	401.648	826.603	965.679	Aluminium ore (bauxite)
Μετάλλευμα χρωμίου .....	17.510	7.967	8.539	3.895	Chromium ore
Μεταλλεύματα ψευδαργύρου	46.833	53.391	53.541	70.073	Zinc ores
Σμύριδα .....	389	4.359	1.367	...	Emery
Βερμικουλίτης, περλίτης και χλορίτες, μη εκτονωμένοι	254.343	249.193	5.023	325.066	Vermiculite, perlite and chlorite (unexpanded)



ΧΙ : 9. Εξαγωγές κυριότερων βιομηχανικών προϊόντων

Exports of principal industrial products

Σε τόνους

In tons

Είδος	1989	1990	1991	1992	Commodities
Νήματα και κλωστές υφαντικές	72.195	55.892	61.840	58.888	Textile yarn and thread
Υφάσματα βαμβακερά . . . . .	18.390	11.974	14.309	12.460	Cotton fabrics
Είδη και συμπληρώματα ενδύσεως	60.293	59.295	60.238	76.311	Articles of apparel and clothing accessories
Σισυροδέματα κατεργασμένα	651	433	565	750	Furskins, processed
Υποδήματα (1) . . . . .	3.656.810	3.618.158	3.487.297	4.241.414	Footwear (1)
Τεχνοργήματα από τεχνητές πλαστικές ύλες	4.939	5.824	6.141	9.660	Articles of artificial plastic materials
Διάφορα προϊόντα χημικών βιομηχανιών (υδρογονάνθρακες, χημικά ανόργανα, λιπάσματα)	927.315	839.413	53.191	43.563	Miscellaneous chemical products (hydrocarbons, inorganic chemicals, fertilizers)
Αργίλιο κατεργασμένο (ράβδοι, σύρματα, φύλλα)	47.312	57.623	70.505	84.878	Aluminium, processed (bars, wires, sheets)
Ταιμέντα υδραυλικά . . . . .	5.290.863	5.442.507	6.347.225	7.001.714	Hydraulic cements
Προϊόντα πετρελαίου ραφιναρμένα	3.269.086	3.724.340	4.565.144	2.856.073	Petroleum products, refined
Αμάξια παιδικά, παιχνίδια και είδη διασκέδασης	781	1.362	2.166	2.019	Baby carriages, toys, games and sporting goods
Κοσμήματα και είδη χρυσοχοΐας	136	78	77	31	Jewellery and goldsmiths' and silversmiths' wares

(1) Ζεύγη.

(1) Pairs.



**ΧΙ : 10. Αριθμός καταστημάτων χονδρικού και λιανικού εμπορίου, εστιατορίων και ξενοδοχείων και μέση ετήσια απασχόληση, κατά κλάδους. Απογραφή 1988**

Κωδικός	Κλάδοι	Σύνολο Ελλάδος Greece, total		Περιφέρεια Greater	
		Αριθμός καταστημάτων (1) Number of establish- ments	Μέση ετήσια απασχόληση Average annual employment	Αριθμός καταστημάτων (1) Number of establish- ments	
<b>6</b>	<b>Γενικό σύνολο .....</b>	<b>294.005</b>	<b>646.285</b>	<b>83.833</b>	
<b>61</b>	<b>Χονδρικό εμπόριο .....</b>	<b>30.720</b>	<b>115.402</b>	<b>13.937</b>	
611	Γεωργικών και δασικών πρώτων υλών, ζώων και πρώτων υλών υφαντουργίας	1.063	3.967	279	
612	Καισιμίων, ορυκτών, μετάλλων και χημικών προϊόντων για τη βιομηχανία	2.064	9.081	961	
613	Κατεργασμένης ξυλείας και οικοδομικών υλικών	5.022	12.602	1.261	
614	Μηχανημάτων, μηχανικών εργαλείων, οχημάτων, εξαρτημάτων και ανταλλακτικών αυτών	4.938	19.963	2.599	
615	Ειδών οικιακής χρήσεως και κιγκαλερίας	3.456	14.217	2.035	
616	Επίπλων και ειδών επιπλώσεως .....	688	2.666	460	
617	Υφασμάτων και ειδών ενδύσεως και υποδήσεως	2.446	7.802	1.661	
618	Ειδών διατροφής, ποτών και προϊόντων καπνού	7.641	28.519	2.607	
619	Ειδών μ.α.α. ....	3.402	16.586	2.074	
<b>62</b>	<b>Εμπόριο απορριμμάτων και αποκομμάτων</b>	<b>303</b>	<b>577</b>	<b>158</b>	
621	Απορριμμάτων σιδήρου και χάλυβα και άλλων μη σιδηρούχων μετάλλων	264	497	129	
622	Απορριμμάτων και αποκομμάτων λουπών ειδών μη μεταλλικών	39	80	29	
<b>63</b>	<b>Μεσίτες και αντιπρόσωποι .....</b>	<b>1.424</b>	<b>3.931</b>	<b>531</b>	
631	Γεωργικών και δασικών πρώτων υλών, ζώων και πρώτων υλών υφαντουργίας	69	145	16	
632	Καισιμίων, ορυκτών, μετάλλων και χημικών προϊόντων για τη βιομηχανία	77	293	44	

**Number of wholesale and retail trade establishments, restaurants and hotels, and average annual employment therein, by branches. 1988 census**

Πρωτεύουσας Athens		Λοιπή Χώρα Rest of the Country		Branches	Code
Μέση ετήσια απασχόληση Average annual employment	Αριθμός καταστημάτων (1) Number of establishments	Μέση ετήσια απασχόληση Average annual employment			
<b>230.167</b>	<b>210.172</b>	<b>416.117</b>		<b>Grand total</b>	
<b>65.676</b>	<b>16.783</b>	<b>49.726</b>		<b>Wholesale distribution</b>	<b>61</b>
1.674	784	2.293		Agricultural raw materials, live animals and textile raw materials	611
5.656	1.103	3.425		Fuels, ores, metals and industrial chemicals	612
3.838	3.761	8.764		Timber and buiding materials	613
13.285	2.339	6.678		Machinery, industrial equipment and vehicles	614
9.636	1.421	4.581		Household goods, hardware and iron mongery	615
1.977	228	689		Furniture and furnishing goods	616
5.575	785	2.227		Textiles, clothing and footwear	617
12.245	5.034	16.274		Food, drink and tobacco	618
11.789	1.328	4.797		Other specialized distribution and dealing in goods n.e.c.	619
<b>303</b>	<b>145</b>	<b>274</b>		<b>Wholesale dealing in scrap and waste materials</b>	<b>62</b>
246	135	251		Wholesale dealing in scrap iron, scrap steel and non – ferrous scrap metals	621
57	10	23		Wholesale dealing in other scrap and waste materials	622
<b>1.963</b>	<b>893</b>	<b>1.968</b>		<b>Agents</b>	<b>63</b>
60	53	85		Agents involved in the sale of agricultural raw materials, live animals, textile raw materials and semi – finished goods	631
205	33	88		Agents involved in the sale of fuels, ores, metals and industrial chemicals	632



Πίνακας XI : 10. συνέχεια

Κωδικός	Κλάδος	Σύνολο Ελλάδος Greece, total		Περιφέρεια Greater	
		Αριθμός καταστημάτων (1) Number of establish- ments	Μέση ετήσια απασχόληση Average annual employment	Αριθμός καταστημάτων (1) Number of establish- ments	
633	Κατεργασμένης ξυλείας και οικοδομικών υλικών	30	72	11	
634	Μηχανημάτων, μηχανών, εργαλείων, οχημάτων, εξαρτημάτων και ανταλλακτικών αυτών	492	1.446	202	
635	Ειδών οικιακής χρήσεως και κιγκαλερίας . . . . .	60	175	21	
636	Επίπλων και ειδών επιπλώσεως . . . . .	14	37	5	
637	Υφασμάτων, ειδών ενδύσεως και υποδήσεως . . . . .	232	528	75	
638	Ειδών διατροφής, ποτών και προϊόντων καπνού	220	713	46	
639	Ειδών μ.α.α . . . . .	230	523	111	
<b>64/65</b>	<b>Λιανικό εμπόριο . . . . .</b>	<b>184.821</b>	<b>338.132</b>	<b>57.188</b>	
641	Μεγάλα καταστήματα γενικών πωλήσεων, κυρίως ειδών διατροφής, οίνων και ποτών	1.046	17.248	403	
642	Ειδών διατροφής, οίνων και ποτών . . . . .	53.535	87.815	9.944	
643	Φαρμακεία, κατ/τα πωλήσεως καλλυντικών, ιατρικών και ορθοπεδικών ειδών και οργάνων	8.350	13.779	3.264	
644	Ειδών ενδυμασίας, υφασμάτων και υφαντικών υλών	26.042	50.148	10.227	
645	Υποδημάτων και δερμάτινων ειδών . . . . .	6.503	12.018	2.590	
646	Υφασμάτων επιπλώσεως, ταπίτων και πανι κών οικιακής χρήσεως	3.554	6.465	1.324	
647	Επίπλων, ειδών επιπλώσεως και ηλεκτρικών συσκευών οικιακής χρήσεως	15.457	28.703	5.961	
648	Ειδών κιγκαλερίας και σκευών οικιακής χρήσεως	11.918	22.303	4.014	
649	Αυτοκινητών, μοτοσυκλετών και ποδηλάτων . .	7.063	13.991	2.763	
651	Πρατήρια υγρών καυσίμων και λιπαντικών . . .	7.082	14.457	1.028	
652	Μεγάλα καταστήματα γενικών πωλήσεων . . . . .	33	2.438	17	

Table XI : 10. continued

Πρωτεύουσα Athens		Λοιπή Χώρα Rest of the Country		Branches	Code
Μέση ετήσια απασχόληση Average annual employment	Αριθμός καταστημάτων (1) Number of establish- ments	Μέση ετήσια απασχόληση Average annual employment			
32	19	40	Agents involved in the sale of timber and building materials	633	
809	290	637	Agents involved in the sale of machinery, industrial equipment and vehicles	634	
66	39	109	Agents involved in the sale of household goods, hardware and iron mongery	635	
22	9	15	Furniture and home furnishings	636	
195	157	333	Agents involved in the sale of textiles, clothing and footwear	637	
268	174	445	Agents involved in the sale of food, drink and tobacco	638	
305	119	218	Agents involved in the sale of goods n.e.c.	639	
<b>121.872</b>	<b>127.633</b>	<b>216.260</b>	<b>Retail distribution</b>	<b>64/65</b>	
9.489	643	7.759	Retail distribution of a wide range of goods, with food goods predominating	641	
17.859	43.591	69.956	Retail distribution of food, wines and beverages	642	
5.773	5.086	8.006	Dispensing chemists and retailing of cosmetics, medical, surgical and orthopaedic instruments and articles	643	
21.783	15.815	28.365	Retail distribution of clothing, fabrics and textile materials	644	
5.407	3.913	6.611	Retail distribution of footwear and leather goods	645	
2.721	2.230	3.744	Retail distribution of furnishing, carpets and other household textiles	646	
12.547	9.496	16.156	Retail distribution of furniture, fittings and electrical household appliances	647	
8.297	7.904	14.006	Retail distribution of a variety of household equipment, hardware and iron mongery	648	
6.543	4.300	7.448	Retail distribution of motor vehicles and cycles	649	
3.044	6.054	11.413	Retail distribution of motor fuels and lubricating oils	651	
1.646	16	792	Retail distribution of a wide range of goods, with non - food goods predominating	652	

Κωδικός	Κλάδοι	Σύνολο Ελλάδος Greece, total		Περιφέρεια Greater
		Αριθμός κατα- στημάτων (1) Number of establish- ments	Μέση ετήσια απασχόληση Average annual employment	Αριθμός κατα- στημάτων (1) Number of establish- ments
653	Βιβλίων, χαρτικών, εφημερίδων και σιγαρέτων	14.571	23.429	4.742
654	Καταστήματα πωλήσεως παιχνιδιών, αθλητι- κών ειδών, ειδών κατασκηνώσεως, όπλων, ειδών κυνηγίου και αλιείας	2.780	4.786	923
655	Καταστήματα πωλήσεως ψιλικών .....	7.616	10.686	3.457
656	Καταστήματα λιανικού εμπορίου μ.α.α. ....	18.596	27.273	6.222
657	Καταστήματα πωλήσεως ηλεκτρονικών υπο- λογιστών, μηχανών γραφείου και λοιπού μηχανικού εξοπλισμού γραφείου	675	2.593	309
<b>66</b>	<b>Εστιατόρια και ξενοδοχεία .....</b>	<b>76.737</b>	<b>188.243</b>	<b>12.019</b>
661	Καταστήματα επιτοπίου σερβιρίσματος φα- γητών, γλυκών και ποτών	71.156	146.822	11.439
662	Ξενοδοχεία - Οικοτροφεία .....	5.581	41.421	580

(1) Περιλαμβάνονται και οι ανεξάρτητες βοή-  
θητικές μονάδες, όπως τα γραφεία, οι απο-  
θήκες κλπ.



Table XI : 10. continued

Πρωτεύουσα Athens		Λοιπή Χώρα Rest of the Country		Branches	Code
Μέση ετήσια απασχόληση Average annual employment	Αριθμός κατα- στημάτων (1) Number of establish- ments	Μέση ετήσια απασχόληση Average annual employment			
8.033	9.829	15.396		Retail distribution of books, newspapers, stationery and cigarettes	653
1.859	1.857	2.927		Retail distribution of toys, sports goods, camping equipment, guns and hunting or fishing equipment	654
4.923	4.159	5.763		Retail distribution of haberdashery	655
10.433	12.374	16.840		Retail distribution of goods n.e.c.	656
1.514	366	1.079		Retail distribution of electronic computers, office machines and other mechanical equipment for offices	657
<b>40.353</b>	<b>64.718</b>	<b>147.889</b>		<b>Restaurants and hotels</b>	<b>66</b>
31.175	59.717	115.646		Restaurants, bars and canteens	661
9.178	5.001	32.243		Hotels - Boarding houses	662

(1) Establishments also include independent auxiliary units, such as offices, warehouses etc.



**ΧΙ : 11. Δείκτης (1) αξίας λιανικών πωλήσεων (2)**
**Index (1) of retail sales value (2)**

Ιανουάριος — 1988 = 100,0 — January

Έτος και μήνας Year and month	Γενικός General	Ειδών διατροφής Food- stuffs	Ειδών ενδύσεως και υπο- δήσεως Footwear and wearing apparel	Επίπλων και οικιακού εξοπλισμού Furniture and fixture	Λοιπών ειδών Other
1988 .....	<b>113,1</b>	<b>115,1</b>	<b>95,1</b>	<b>125,1</b>	<b>121,1</b>
1989 .....	<b>128,3</b>	<b>134,6</b>	<b>107,6</b>	<b>148,9</b>	<b>128,9</b>
1990 .....	<b>150,0</b>	<b>159,6</b>	<b>125,3</b>	<b>172,3</b>	<b>152,3</b>
1991 .....	<b>165,8</b>	<b>194,1</b>	<b>142,8</b>	<b>179,3</b>	<b>157,1</b>
1992 .....	<b>189,8</b>	<b>212,8</b>	<b>179,5</b>	<b>196,6</b>	<b>183,5</b>
1992: I .....	168,1	189,6	160,4	152,9	169,1
II .....	169,5	195,8	163,6	159,7	163,5
III .....	150,4	195,8	104,5	151,5	146,9
IV .....	201,4	225,5	218,1	173,3	190,9
V .....	163,0	199,6	138,1	154,6	158,9
VI .....	177,0	203,1	167,4	188,7	164,5
VII .....	185,2	198,6	191,4	206,2	169,6
VIII .....	164,4	184,6	129,0	162,3	179,0
IX .....	187,0	208,3	135,7	207,9	202,3
X .....	211,7	234,5	189,1	248,1	203,6
XI .....	204,8	218,4	200,9	235,8	194,2
XII .....	293,0	298,5	357,8	318,0	253,0

(1) Δεν έχει εξομαλυνθεί ως προς την εποχικότητα.

(2) Καταστήματα πόλεων 5.000 κατοίκων και άνω.

(1) Not seasonally adjusted.

(2) Establishments in cities of 5.000 inhabitants and over.



**XII. ΜΕΤΑΦΟΡΕΣ – ΕΠΙΚΟΙΝΩΝΙΕΣ**  
**TRANSPORT – COMMUNICATION**





## XII : 1 . Σιδηροδρομικό δίκτυο

### Railway network

Σε χιλιόμετρα

In kilometres

Σιδηροδρομικά δίκτυα <sup>(1)</sup>	1974	1979	1990	1991	Railway networks <sup>(1)</sup>
<b>Συνολικό μήκος δικτύων</b>	<b>2.543</b>	<b>2.479</b>	<b>2.484</b>	<b>2.484</b>	<b>Total length of networks</b>
1. Δίκτυο κανονικής γραμμής διεθνούς πλάτους	1.560	1.565	1.565	1.565	1. Network of normal line of international width
2. Δίκτυο μετρικών πλάτους (Πειραιώς-Πελοποννήσου και Βόλου - Καλαμπάκας)	961	892	874	874	2. Network of metric width (Piraeus-Peloponnissos and Volos-Kalabaka)
3. Λοιπές γραμμές (0,75-0,60)	22	22	45	45	3. Other lines (0,75-0,60)

**Πηγή :** Οργανισμός Σιδηροδρόμων Ελλάδος (ΟΣΕ).

**Source :** Hellenic Railways Organization (HRO).

(1) Δεν περιλαμβάνεται το μήκος των παρακαμπτηρίων γραμμών και των μηχανοστασίων, καθώς και το μήκος των γραμμών που δεν είναι σε εκμετάλλευση.

(1) Excluding length of lines in railway yards and sidings, as well as length of dead lines.

## XII : 2 . Μεταφορικό έργο του Οργανισμού Σιδηροδρόμων Ελλάδος (ΟΣΕ)

### Transports of the Hellenic Railways Organization (HRO)

Επιβάτες, Εμπορεύματα, Εισπράξεις	1987	1988	1989	1990	1991	Passengers, Freight, Receipts
Μεταφερόμενοι επιβάτες (χιλ.)	13.158	13.337	13.862	12.067	12.253	Passenger transport (in thous.)
Σιδηροδρόμων	11.777	11.834	12.293	12.067	12.253	Railways
Αυτοκινητών ΟΣΕ	1.381	1.503	1.569	.	.	Motor cars HRO
Χιλιόμετρικοί επιβάτες (εκατ.)	2.339	2.370	2.447	1.978	1.995	Passenger-Kms (in million)
Σιδηροδρόμων	1.973	1.963	2.011	1.978	1.995	Railways
Αυτοκινητών ΟΣΕ	366	406	436	.	.	Motor cars HRO
Μεταφερόμενα εμπορεύματα (χιλ. τόνοι)	3.785	4.049	3.954	3.710	3.542	Goods transport (in thous. tons)
Χιλιόμετρικοί τόνοι εμπορευμάτων (εκατ.)	599	604	658	647	605	Freight ton-km (in million)
Εισπράξεις (εκατ. δραχ.)	10.241	11.617	13.544	17.159	20.018	Receipts (in million drs)

**Πηγή :** Οργανισμός Σιδηροδρόμων Ελλάδος (ΟΣΕ).

**Source :** Hellenic Railways Organization (HRO).



### ΧII : 3 . Μήκος εθνικού και επαρχιακού οδικού δικτύου

#### Length of national and provincial road network

Σε χιλιόμετρα

In kilometres

Κατηγορία οδικού δικτύου	1987	1988	1989	1990	Category of road network
<b>Εθνικό δίκτυο</b> .....	<b>8.945</b>	<b>9.293</b>	<b>9.099,5</b>	<b>9.099,5</b>	<b>National network</b>
Με άσφαλτο .....	8.767	9.119	8.964,5	8.964,5	Covered with asphalt
Με σάβρα ή άμμο .....	171	159	117	117	Macadamized or gravelled
Χωρίς οδόστρωμα .....	7	15	18	18	Not paved
<b>Επαρχιακό δίκτυο</b> ....	<b>29.161</b>	<b>29.192</b>	<b>29.212</b>	<b>29.212</b>	<b>Provincial network</b>
Με άσφαλτο .....	20.193	20.527	21.217	21.217	Covered with asphalt
Με σάβρα ή άμμο .....	5.682	5.426	4.825	4.825	Macadamized or gravelled
Χωρίς οδόστρωμα .....	3.286	3.239	3.170	3.170	Not paved

Πηγή : Υπουργείο Περιβάλλοντος, Χωροταξίας και Δημοσίων Έργων.

Source : Ministry of Environment, Physical Planning and Public Works.

### ΧII : 4 . Αυτοκίνητα οχήματα σε κυκλοφορία, κατά κατηγορία και χρήση

#### Motor vehicles operated, by category and use

Κατηγορία οχημάτων Category of vehicles	1988*	1989*	1990*	1991*	1992*
<b>Γενικό σύνολο—Grand total</b> .....	<b>2.405.690</b>	<b>2.569.584</b>	<b>2.779.976</b>	<b>2.888.009</b>	<b>2.989.336</b>
<b>Αυτοκίνητα—Motor cars</b> .....	2.207.695	2.350.037	2.523.382	2.592.334	2.649.562
Επιβατηγά—Passenger cars .....	1.503.921	1.605.181	1.735.523	1.777.484	1.829.100
Ιδιωτικής χρήσεως—Private use .....	1.470.486	1.571.663	1.701.986	1.743.941	1.795.544
Δημοσίας χρήσεως—Public use .....	33.435	33.518	33.537	33.543	33.556
<b>Φορτηγά—Trucks</b> .....	<b>683.700</b>	<b>724.203</b>	<b>766.429</b>	<b>792.770</b>	<b>797.788</b>
Ιδιωτικής χρήσεως—Private use .....	647.314	687.800	730.006	756.338	761.320
Δημοσίας χρήσεως—Public use .....	36.386	36.403	36.423	36.432	36.468
<b>Λεωφορεία—Buses</b> .....	<b>20.074</b>	<b>20.653</b>	<b>21.430</b>	<b>22.080</b>	<b>22.674</b>
<b>Μοτοσικλέτες (δίκυκλες, τρίκυκλες) — Motorcycles (bicycles, tricycles)</b> .....	<b>197.995</b>	<b>219.547</b>	<b>256.594</b>	<b>295.675</b>	<b>339.774</b>

**XII : 5 . Αυτοκίνητα και μοτοσυκλέτες που κυκλοφόρησαν για πρώτη φορά  
Motor vehicles put into circulation for the first time**

	1988*	1989*	1990*	1991*	1992*
<b>Γενικό σύνολο—Grand total</b> .....	<b>125.484</b>	<b>166.764</b>	<b>214.464</b>	<b>256.804</b>	<b>297.992</b>
<b>A. Καινούργια—New</b> .....	<b>89.939</b>	<b>128.867</b>	<b>169.412</b>	<b>217.392</b>	<b>251.701</b>
<i>Επιβατηγά—Passenger cars</i> .....	57.666	85.645	115.396	167.655	199.004
Ιδιωτικής χρήσεως—Private use .....	57.389	85.235	114.932	167.215	197.921
Δημοσίας χρήσεως—Public use .....	277	410	464	440	1.083
<i>Λεωφορεία—Buses</i> .....	316	599	668	462	306
<i>Φορηγά—Trucks</i> .....	19.667	26.115	29.329	27.497	28.297
Ιδιωτικής χρήσεως—Private use .....	19.634	26.009	29.249	27.430	28.268
Δημοσίας χρήσεως—Public use .....	33	106	80	67	29
<i>Μοτοσυκλέτες—Motorcycles</i> .....	12.290	16.508	24.019	21.778	24.094
<b>B. Μεταχειρισμένα—Used</b> .....	<b>35.545</b>	<b>37.897</b>	<b>45.052</b>	<b>39.412</b>	<b>46.291</b>
<i>Επιβατηγά—Passenger cars</i> .....	18.377	16.669	17.091	9.207	7.648
Ιδιωτικής χρήσεως—Private use .....	17.959	15.942	16.630	9.063	7.612
Δημοσίας χρήσεως—Public use .....	418	727	461	144	36
<i>Λεωφορεία—Buses</i> .....	149	172	268	590	1.034
<i>Φορηγά—Trucks</i> .....	14.562	16.008	14.635	12.108	17.281
Ιδιωτικής χρήσεως—Private use .....	13.101	14.477	13.046	10.788	15.551
Δημοσίας χρήσεως—Public use .....	1.461	1.531	1.589	1.320	1.730
<i>Μοτοσυκλέτες—Motorcycles</i> .....	2.457	5.048	13.058	17.507	20.328

**XII : 6 . Υπεραστικές οδικές μεταφορές  
Interurban road transports**

	1989	1990	1991	
Κοινά Ταμεία Εισπράξεων Λεωφορείων (ΚΤΕΛ) Bus-owners' Joint Fund				
Εργασθέντα λεωφορεία .....	3.884	3.884	3.895	Buses operated
Διανυθέντα χιλιόμετρα .....	304.214	302.281	301.487	Kilometres run (in thousand)
(σε χιλιάδες)				
Μεταφερόμενες επιβάτες .....	163.667	149.550	147.445	Passengers transported (in thousand)
(σε χιλιάδες)				
Χιλιομετρικοί επιβάτες .....	5.295	5.086	5.084	Passenger-kilometres (in million)
(σε εκατομμύρια)				
Ακαθάριστες εισπράξεις .....	34.929	41.919	52.150	Gross receipts (in million drs)
(σε εκατομμύρια δρχ.)				

## XII : 7 . Αστικές μεταφορές – Urban transports

Χιλιόμετρα, επιβάτες σε χιλιάδες  
Εισπράξεις σε εκατομμύρια δραχμές

Kilometres, passengers in thousand  
Receipts in million drs

	1989	1990	1991
--	------	------	------

### ΠΕΡΙΦΕΡΕΙΑ ΠΡΩΤΕΥΟΥΣΗΣ—GREATER ATHENS

#### Λεωφορεία—Buses

Εργασθέντα λεωφορεία .....	1.605	1.557	1.445	Buses operated
Διανυθέντα χιλιόμετρα .....	106.556	95.849	87.465	Kilometres run
Μεταφερόμενοι επιβάτες .....	442.929	384.407	423.714	Passengers transported
Ακαθάριστες εισπράξεις .....	7.609	10.020	13.196	Gross receipts

#### Ηλεκτροκίνητα λεωφορεία (τρολλεϊ) —Trolley buses

Εργασθέντα ηλεκτροκίνητα λεωφορεία (τρολλεϊ) .....	387	394	394	Trolley buses operated
Διανυθέντα χιλιόμετρα .....	13.421	11.657	11.657	Kilometres run
Μεταφερόμενοι επιβάτες .....	68.096	59.035	59.035	Passengers transported
Ακαθάριστες εισπράξεις .....	1.783	3.419	3.419	Gross receipts

#### Ηλεκτρικοί σιδηρόδρομοι—Electric railways

Εργασθέντα οχήματα .....	199	199	199	Buses operated
Διανυθέντα χιλιόμετρα .....	15.683	14.843	15.308	Kilometres run
Μεταφερόμενοι επιβάτες .....	132.881	127.954	57.974	Passengers transported
Ακαθάριστες εισπράξεις .....	1.890	3.101	4.392	Gross receipts

### ΛΟΙΠΗ ΧΩΡΑ—REST OF THE COUNTRY

#### Λεωφορεία—Buses

Εργασθέντα λεωφορεία .....	1.090	1.087	1.083	Buses operated
Διανυθέντα χιλιόμετρα .....	82.265	79.320	77.330	Kilometres run
Μεταφερόμενοι επιβάτες .....	218.246	215.788	214.810	Passengers transported
Ακαθάριστες εισπράξεις .....	8.238	11.201	13.892	Gross receipts

## XII : 8 . Οδικά τροχαία ατυχήματα και παθόντα πρόσωπα Road-traffic accidents and persons injured therefrom

	1987	1988	1989	1990	1991	
<b>Ατυχήματα .....</b>	<b>18.966</b>	<b>20.753</b>	<b>20.299</b>	<b>19.609</b>	<b>20.764</b>	<b>Accidents</b>
Θανατηφόρα .....	1.302	1.330	1.462	1.533	1.557	Fatal
Μη θανατηφόρα .....	17.664	19.423	18.837	18.076	19.207	Non-fatal
<b>Παθόντα πρόσωπα .....</b>	<b>27.980</b>	<b>30.882</b>	<b>30.613</b>	<b>29.128</b>	<b>30.739</b>	<b>Injured persons</b>
Νεκροί .....	1.502	1.511	1.699	1.737	1.790	Dead
Βαρέως τραυματίες .....	3.163	3.496	3.465	3.499	3.318	Seriously injured
Ελαφρώς τραυματίες .....	23.315	25.875	25.449	23.892	25.631	Slightly injured

**XII : 9 . Οδικά τροχαία ατυχήματα και παθόντα πρόσωπα, κατά μήνα : 1991**  
**Monthly distribution of road-traffic accidents and persons injured : 1991**

Μήνας—Month	Ατυχήματα—Accidents		Παθόντα πρόσωπα—Injured persons		
	Θανατηφόρα Fatal	Μη θανατηφόρα Non-Fatal	Νεκροί Dead	Τραυματίες—Injured	
				Βαρέως Seriously	Ελαφρώς Slightly
<b>Σύνολο—Total .....</b>	<b>1.557</b>	<b>19.207</b>	<b>1.790</b>	<b>3.318</b>	<b>25.631</b>
Ιαν.—Jan. ....	91	1.162	103	201	1.530
Φεβρ.—Feb. ....	90	1.140	99	213	1.522
Μάρ.—March ....	113	1.434	134	293	1.901
Απρ.—April ....	92	1.393	108	222	1.903
Μάιος—May ....	107	1.691	124	324	2.181
Ιούν.—June ....	167	1.889	189	299	2.546
Ιουλ.—July ....	175	2.041	223	431	2.873
Αύγ.—Aug. ....	179	1.971	205	362	2.682
Σεπτ.—Sept. ....	155	1.762	174	303	2.340
Οκτ.—Oct. ....	143	1.774	160	282	2.292
Νοέμ.—Nov. ....	135	1.554	148	218	1.995
Δεκ.—Dec. ....	110	1.396	123	170	1.866

**XII : 10. Οδικά τροχαία ατυχήματα και παθόντα πρόσωπα, κατά ημέρα της εβδομάδας : 1991**

**Daily distribution of road-traffic accidents and persons injured : 1991**

Ημέρα της εβδομάδας Day of the week	Ατυχήματα—Accidents		Παθόντα πρόσωπα—Persons injured		
	Θανατηφόρα Fatal	Μη θανατηφόρα Non-Fatal	Νεκροί Dead	Τραυματίες—Injured	
				Βαρέως Seriously	Ελαφρώς Slightly
<b>Σύνολο—Total .....</b>	<b>1.557</b>	<b>19.207</b>	<b>1.790</b>	<b>3.318</b>	<b>25.631</b>
Κυριακή—Sunday .....	275	2.872	317	644	4.453
Δευτέρα—Monday .....	233	2.658	277	444	3.436
Τρίτη—Tuesday .....	164	2.658	181	399	3.321
Τετάρτη—Wednesday .....	182	2.628	205	429	3.327
Πέμπτη—Thursday .....	212	2.598	243	402	3.355
Παρασκευή—Friday .....	235	2.955	264	495	3.759
Σάββατο—Saturday .....	256	2.838	303	505	3.980

Persons injured by categories and age groups : 1991

Κατηγορίες παθόντων	Σύνολο Total	Ομάδες ηλικιών—Age groups						Categories of injured persons
		0-5 ετών 0-5 years	6-14 ετών 6-14 years	15-24 ετών 15-24 years	25-44 ετών 25-44 years	45-64 ετών 45-64 years	65 και άνω 65 and over	
<b>Σύνολο παθόντων ..</b>	<b>30.739</b>	<b>446</b>	<b>1.353</b>	<b>9.518</b>	<b>11.101</b>	<b>5.791</b>	<b>2.530</b>	<b>Total</b>
Νεκροί .....	1.790	18	44	443	558	407	320	Dead
Βαρέως τραυματίες	3.318	43	124	1.174	1.115	549	313	Seriously injured
Ελαφρώς τραυματίες	25.631	385	1.185	7.901	9.428	4.835	1.897	Slightly injured
<b>Οδηγοί .....</b>	<b>16.832</b>	<b>7</b>	<b>203</b>	<b>5.683</b>	<b>7.393</b>	<b>3.001</b>	<b>545</b>	<b>Drivers</b>
Νεκροί .....	944	—	8	272	388	213	63	Dead
Βαρέως τραυματίες	1.815	1	34	707	732	276	65	Seriously injured
Ελαφρώς τραυματίες	14.073	6	161	4.704	6.273	2.512	417	Slightly injured
<b>Επιβάτες .....</b>	<b>9.456</b>	<b>259</b>	<b>675</b>	<b>3.280</b>	<b>2.964</b>	<b>1.714</b>	<b>564</b>	<b>Persons transported</b>
Νεκροί .....	445	9	20	138	127	99	52	Dead
Βαρέως τραυματίες	941	23	48	405	266	147	52	Seriously injured
Ελαφρώς τραυματίες	8.070	227	607	2.737	2.571	1.468	460	Slightly injured
<b>Πεζοί .....</b>	<b>4.451</b>	<b>180</b>	<b>475</b>	<b>555</b>	<b>744</b>	<b>1.076</b>	<b>1.421</b>	<b>Pedestrians</b>
Νεκροί .....	401	9	16	33	43	95	205	Dead
Βαρέως τραυματίες	562	19	42	62	117	126	196	Seriously injured
Ελαφρώς τραυματίες	3.488	152	417	460	584	855	1.020	Slightly injured



**XII : 12 . Ελληνικά εμπορικά πλοία 100 κ.ο.χ. και άνω, κατά κατηγορία**  
**Greek merchant ships of 100 GRT and over, by category**

Χωρητικότητα σε χιλ. ΚΟΧ

Tonnage in thousand GRT

Κατηγορίες πλοίων Categories	1984	1985	1986	1987	1988	1989	1990	1991	1992
Σύνολο—Total .....	2.788	2.456	2.138	2.061	2.015	2.004	2.031	2.062	2.095
ΚΟΧ— GRT .....	32.335	28.646	24.793	22.706	21.369	20.898	22.526	24.090	26.055
Φορτηγά—Dry cargo .....	1.785	1.477	1.146	1.009	934	870	867	864	861
ΚΟΧ— GRT .....	20.523	17.406	14.013	12.440	11.775	11.280	11.715	12.159	12.772
Δεξαμενόπλοια—Tankers ..	389	359	329	338	327	347	365	383	394
ΚΟΧ— GRT .....	11.067	10.539	10.073	9.511	8.783	8.765	9.953	11.025	12.382
Επιβατηγά—Passenger ships	338	340	351	369	390	422	434	454	476
ΚΟΧ— GRT .....	666	616	615	648	702	745	749	800	792
Λοιπά(1)—Miscellaneous (1)	276	280	312	345	364	365	365	361	364
ΚΟΧ— GRT .....	79	85	92	107	109	108	109	106	109

**Σημείωση :** Περιλαμβάνονται και τα πλοία που είναι εφοδιασμένα με προσωρινά ναυτιλιακά έγγραφα.

**Note :** Including also ships supplied with provisional registration papers.

(1) Δηλαδή: πλοία ριμούλκα, ναυαγοσωστικά, τοποθετήσεως υποβρυχίων καλωδίων, αλευτικά κτλ.

(1) i.e : Towage, salvage, cable ships, fishing boats etc.

**XII : 13 . Κατανομή των ελληνικών εμπορικών πλοίων κατά κλιμάκια ολικής χωρητικότητας**

**Distribution of Greek merchant ships by tonnage groups**

Χωρητικότητα σε χιλ. ΚΟΧ

Tonnage in thousand GRT

Τέλος έτους

At the end of the year

Κλιμάκια ολικής χωρητικότητας Tonnage groups	1990		1991		1992	
	Αριθ. Number	Χωρητικότητα Tonnage	Αριθ. Number	Χωρητικότητα Tonnage	Αριθ. Number	Χωρητικότητα Tonnage
Σύνολο—Total .....	2.031	22.526	2.062	24.090	2.095	26.055

Εκατοστιαία κατανομή—Percent distribution

Σύνολο—Total .....	100,0	100,0	100,0	100,0	100,0	100,0
100— < 500 .....	37,8	0,9	38,0	0,9	38,3	0,8
500— 1.000 .....	11,9	0,8	11,5	0,7	11,1	0,7
1.000— 5.000 .....	11,5	2,5	10,7	2,1	10,4	1,9
5.000— 10.000 .....	6,9	5,0	6,3	4,3	6,1	3,9
10.000— 15.000 .....	8,9	10,5	9,3	10,3	9,0	9,3
15.000— 20.000 .....	6,1	9,9	6,4	9,7	6,1	8,7
20.000— 30.000 .....	5,1	11,3	5,7	12,1	6,0	12,0
30.000 + .....	11,8	59,1	12,1	59,9	13,0	62,7

ΧΠ : 14 . Διακίνηση επιβατών και εμπορευμάτων στους λιμένες της Ελλάδος  
 Passenger and freight traffic in Greek ports

	1986	1987	1988	1989	
--	------	------	------	------	--

A) Επιβάτες (σε χιλιάδες)—Passengers ( in thousand)

<i>Γραμμών εξωτερικού</i>					<i>International shipping traffic</i>
Αποβιβασθέντες:					Disembarked:
από πλοία κάθε εθνικότητας	708	798	843	901	from all vessels
από ελληνικά μόνο πλοία	295	213	354	437	from Greek vessels only
Επιβιβασθέντες:					Embarked:
σε πλοία κάθε εθνικότητας	689	772	800	833	on all vessels
σε ελληνικά μόνο πλοία	289	212	365	404	on Greek vessels only
<i>Γραμμών εσωτερικού</i>					<i>Coastwise traffic</i>
Αποβιβασθέντες .....	25.624	26.344	27.775	29.848	Disembarked
από Α/Π—Δ/Π .....	8.732	9.370	10.203	11.040	from S/S—M/S
από Π/Θ .....	16.103	16.379	17.001	18.302	from ferry-boats
από Π/Κ .....	789	595	571	506	from M/S

B) Εμπορεύματα (σε χιλ. τόννους)—Goods ( in thous. tons)

<i>Εξωτερικού</i>					<i>International shipping traffic</i>
Εκφορτωθέντα από πλοία κάθε εθνικότητας	27.998	31.365	31.638	32.108	Unloaded from all vessels
από ελληνικά μόνο πλοία	11.831	15.051	12.836	12.780	from Greek vessels only
Φορτωθέντα σε πλοία κάθε εθνικότητας	22.146	23.917	24.448	25.365	Loaded on all vessels
σε ελληνικά μόνο πλοία ....	6.047	6.513	6.945	7.814	on Greek vessels only
<i>Εσωτερικού</i>					<i>Coastwise traffic</i>
Εκφορτωθέντα .....	18.350	18.803	19.151	21.128	Unloaded
από Α/Π—Δ/Π .....	18.271	18.741	19.102	21.077	from S/S—M/S
από Π/Κ .....	79	62	49	51	from M/S

**XII : 15 . Ναυτιλιακή κίνηση με το εξωτερικό**  
**International shipping traffic**

*α) Επιβάτες—Passengers*

*Σε χιλιάδες*

*In thousand*

Λιμένες	Αποβιβασθέντες Disembarked			Επιβιβασθέντες Embarked			Ports
	1987	1988	1989	1987	1988	1989	
<b>Σύνολο .....</b>	<b>798</b>	<b>843</b>	<b>901</b>	<b>772</b>	<b>800</b>	<b>833</b>	<b>Total</b>
Ηγουμενίτσας .....	125	122	141	98	106	103	Igoumenitsa
Κερκύρας .....	135	157	177	148	141	177	Kerkyra
Πατρών .....	427	468	502	438	461	484	Patra
Πειραιώς .....	36	34	38	34	31	35	Piraeas
Λοιποί .....	55	62	43	54	61	34	Other

*β) Εμπορευματα—Goods*

*Σε χιλιάδες τόννους*

*In thousand tons*

Λιμένες	Εκφορτωθέντα Unloaded			Φορτωθέντα Loaded			Ports
	1987	1988	1989	1987	1988	1989	
<b>Σύνολο .....</b>	<b>31.365</b>	<b>31.638</b>	<b>32.108</b>	<b>23.917</b>	<b>24.448</b>	<b>25.365</b>	<b>Total</b>
Αγίων Θεοδώρων ..	5.937	5.369	6.003	3.321	5.820	7.982	Agii Theodori
Αλιβερίου .....	1.081	243	808	1.648	1.579	1.191	Aliveri
Αντικύρας .....	144	158	249	596	579	680	Antikyra
Βόλου .....	838	597	571	2.244	2.110	1.661	Volos
Ελευσίνας .....	7.296	6.357	6.996	4.763	3.046	3.629	Elefsina
Θεσσαλονίκης .....	5.844	6.685	6.880	2.329	2.075	1.916	Thessaloniki
Ισθμίας .....	219	249	266	107	41	25	Isthmia
Ιτέας .....	—	—	—	983	868	1.218	Itea
Καβάλας .....	584	367	431	461	1.540	888	Kavala
Μεγάρων .....	3.612	3.771	3.888	571	147	8	Megara
Μήλου .....	8	8	11	739	744	973	Milos
Πατρών .....	331	434	472	251	326	363	Patra
Πειραιώς .....	3.303	4.362	3.171	1.277	1.337	890	Piraeas
Ρίου .....	211	56	81	625	737	715	Rio
Σούδας .....	370	100	84	51	5	38	Souda
Χαλκίδας .....	675	678	698	1.339	1.369	900	Chalkida
Λοιποί .....	912	2.204	1.499	2.112	2.125	2.288	Other



Coastal traffic by S/S and M/S

α) Επιβάτες (χιλιάδες)—Passengers (in thousand)

Λιμένες	Αποβιβασθέντες Disembarked			Επιβιβασθέντες Embarked			Ports
	1987	1988	1989	1987	1988	1989	
	<b>Σύνολο</b> .....	<b>9.964</b>	<b>10.774</b>	<b>11.040</b>	<b>9.964</b>	<b>10.774</b>	
Αίγινας .....	699	725	719	698	726	723	Egina
Γαυρίου .....	148	163	188	147	163	190	Gavrio
Ηρακλείου .....	378	397	413	378	400	427	Iraklio
Μυκόνου .....	160	174	212	159	172	207	Mykonos
Νάξου .....	159	185	223	157	186	227	Naxos
Πάρου .....	352	353	322	347	353	323	Paros
Πατρών .....	69	73	70	72	81	77	Patra
Πειραιώς .....	2.889	3.143	3.402	2.897	3.103	3.373	Pireas
Πόρου .....	217	207	221	223	213	223	Poros
Ραφήνας .....	449	497	475	451	522	493	Rafina
Ρόδου .....	138	148	183	140	147	187	Rodos
Σάμης .....	69	79	73	68	74	72	Sami
Σούδας .....	262	287	317	248	287	304	Souda
Σπετσών .....	107	113	121	109	115	120	Spetses
Σύρου .....	123	131	135	123	129	132	Syros
Τήνου .....	265	290	320	267	293	323	Tinos
Υδρας .....	153	161	175	154	161	174	Hydra
Χίου .....	109	129	143	107	130	147	Chios
Λοιποί .....	3.218	3.519	3.328	3.219	3.519	3.318	Other

β) Εμπορεύματα (χιλ. τόνοι)—Goods (in thousand tons)

Λιμένες	Εκφορτωθέντα Unloaded			Φορτωθέντα Loaded			Ports
	1987	1988	1989	1987	1988	1989	
	<b>Σύνολο</b> .....	<b>18.803</b>	<b>19.151</b>	<b>21.077</b>	<b>18.803</b>	<b>19.151</b>	
Αγίων Θεοδώρων ..	222	44	4	2.778	2.715	2.377	Agi Theodori
Αλιβερίου .....	349	483	608	591	705	820	Aliveri
Αντικύρας .....	737	722	588	2	10	5	Antikyra
Βόλου .....	1.800	2.015	1.945	2.122	2.223	2.408	Volos
Ελευσίνας .....	1.603	1.855	2.021	3.797	3.042	4.585	Elefsina
Ηρακλείου .....	1.602	1.518	1.744	425	536	427	Iraklio
Θεσσαλονίκης .....	2.103	1.450	1.749	756	1.190	1.337	Thessaloniki
Θήρας .....	77	68	94	311	219	369	Thira
Ιτέας .....	8	13	12	545	534	486	Itea
Λάρυμνας .....	786	1.388	1.502	363	424	284	Larymna
Λαυρίου .....	412	44	55	21	17	26	Lavrio
Μεγάρων .....	384	293	249	315	142	111	Megara
Πειραιώς .....	1.896	1.904	2.669	1.360	1.284	1.664	Pireas
Πολιτικών .....	—	—	—	703	1.228	1.355	Politika
Ρίου .....	739	848	808	193	157	125	Rio
Χαλκίδας .....	176	265	256	90	102	120	Chalkida
Λοιποί .....	5.909	6.241	6.773	4.431	4.623	4.578	Other

**XII : 17 . Διακινηθέντες επιβάτες με επιβατηγά και οχηματαγωγά πλοία,  
κατά ακτοπλοϊκές γραμμές**

**Passengers transported by passenger and car-ferries, distributed by runs**

Σε χιλιάδες

*In thousand*

Ακτοπλοϊκές γραμμές	1988	1989	1990	Coastwise runs
<b>Σύνολο .....</b>	<b>10.203</b>	<b>11.040</b>	<b>11.763</b>	<b>Total</b>
Αργοσαρωνικού .....	2.601	2.661	2.915	Argosaronikos run
Πειραιώς—Κρήτης .....	1.256	1.363	1.383	Pireas—Kriti
Πειραιώς—Δωδεκανήσου .....	516	597	625	Pireas—Dodekanisos
Πειραιώς—Δυτικών Κυκλάδων .	277	313	294	Pireas—Western Kyklades
Πειραιώς—Ανατολ. Κυκλάδων .	983	1.198	1.140	Pireas—Eastern Kyklades
Πειραιώς—Μυκόνου—Τήνου— Σάμου	772	902	926	Pireas—Mykonos—Tinos— Samos
Πειραιώς—Χίου—Μυτιλήνης ...	437	500	531	Pireas—Chios—Mytilini
Πατρών—Ακαρνανίας—Ιονίων Νήσων	172	170	145	Patra—Akarnania—Ionian Islands
Ραφήνας—Ευβοίας—Άνδρου— Τήνου	1.068	1.017	1.092	Rafina—Evia—Andros— Tinos
Βόλου—Βόρειων Σποράδων— Κύμης	734	759	804	Volos—Northern Sporades —Kymi
Λοιπές .....	1.387	1.560	1.908	Other

**XII : 18 . Διακινηθέντες επιβάτες με πορθμεία τοπικών συγκοινωνιών  
Passengers transported by ferry- boats of local communication**

Σε χιλιάδες

*In thousand*

Πορθμειακές γραμμές	1988	1989	1990	Regular runs
<b>Σύνολο .....</b>	<b>17.001</b>	<b>17.316</b>	<b>18.303</b>	<b>Total</b>
Αιδηψού—Αρκίτας .....	416	398	410	Edipsos—Arkitsa
Αργοστολίου—Λιξουρίου .....	275	275	276	Argostoli—Lixouri
Ζακύνθου—Κυλλήνης .....	659	659	668	Zakynthos—Kyllini
Θάσου—Κεραμωτίς .....	503	503	465	Thassos—Keramoti
Καβάλας—Θάσου .....	491	491	469	Kavala—Thassos
Κερκυρας—Ηγουμενίτας .....	914	914	891	Kerkyra—Igoumenitsa
Περάματος—Παλουκιά .....	5.631	5.631	5.808	Perama—Paloukia
Πρεβέζης—Ακτίου .....	618	618	709	Preveza—Aktio
Ρίου—Αντιρίου .....	5.566	5.566	6.191	Rio—Antirio
Ωροστού—Ερέτριας .....	619	619	665	Oropos—Eretria
Λοιπές .....	1.309	1.642	1.751	Other

**XII : 19 . Αεροπορική κίνηση εσωτερικού και εξωτερικού,**

**κατά αερολιμένα : 1990 - 1992**

**Domestic and international air traffic, by airport : 1990 - 1992**

Αερολιμένες	Πτήσεις αερο- σκαφών	Επιβάτες (000)		Εμπορεύματα και τεχυδρομεία (τόνοι)		Airports
	Aircraft traffic	Passengers		Freight and mail (tons)		
	Αναχωρή- σεις- Αφίξεις	Επιβιβα- σθέντες	Αποβιβα- σθέντες	Φορτω- θέντα	Εκφορτω- θέντα	
	Departures- Arrivals	Embarked	Disem- barked	Loaded	Unloaded	
<b>1990</b> .....	<b>244.676</b>	<b>11.067</b>	<b>11.080</b>	<b>63.823</b>	<b>69.011</b>	<b>1990</b>
Αθηνών .....	112.734	5.029	5.048	53.235	43.594	Athens
Αγχιάλου (Βόλου) ...	212	—	—	—	1	Aghialos (Volos)
Ακτίου (Πρεβέζης) ...	1.629	52	52	9	4	Aktio (Preveza)
Αλεξανδρουπόλεως ..	1.246	70	76	195	652	Alexandroupolis
Ανδραβίδας .....	4	—	—	—	—	Andravida
Αραξού .....	608	26	26	—	—	Araxos
Ζακύνθου .....	3.395	167	167	18	48	Zakynthos
Ηρακλείου .....	17.609	1.240	1.225	927	4.319	Iraklio
Θεσσαλονίκης .....	19.149	796	782	7.633	9.032	Thessaloniki
Ιωαννίνων .....	1.019	35	34	43	50	Ioannina
Καβάλας .....	1.615	74	76	74	221	Kavala
Καλαμάτας .....	1.014	38	41	24	30	Kalamata
Καρπάθου .....	2.895	32	31	12	28	Karpathos
Κάσου .....	822	2	2	3	4	Kassos
Καστελλοριζού .....	282	2	2	—	2	Kastelorizo
Καστοριάς .....	588	4	4	2	4	Kastoria
Κερκύρας .....	11.186	732	732	113	1.880	Kerkyra
Κεφαλληνίας .....	2.092	72	72	43	113	Kefalonia
Κοζάνης .....	686	5	5	7	4	Kozani
Κυθήρων .....	970	8	7	4	20	Kythira
Κω .....	6.565	423	426	228	1.043	Kos
Λαρίσης .....	244	1	1	2	1	Larissa
Λέρου .....	809	4	5	1	11	Leros
Λήμνου .....	2.446	53	56	193	289	Limnos
Μήλου .....	1.481	11	11	5	31	Milos
Μυκόνου .....	6.580	117	115	12	169	Mykonos
Μυτιλήνης .....	5.377	183	186	264	945	Mytilini
Πάρου .....	3.832	28	28	12	31	Paros
Ρόδου .....	18.536	1.037	1.042	317	2.787	Rodos
Σάμου .....	4.030	177	176	63	582	Samos
Σαντορίνης .....	3.699	130	126	22	277	Santorini
Σητείας .....	518	2	2	2	1	Sifia
Σκιάθου .....	3.063	97	98	8	78	Skiathos
Σκύρου .....	356	2	2	—	2	Skyros
Χανίων .....	5.045	325	329	266	2.141	Chania
Χίου .....	2.340	93	95	86	617	Chios

Πίνακας – Table XII : 19. συνέχεια – continued

Αερολιμένες	Πτήσεις αερο- σκαφών	Επιβάτες (000)		Εμπορεύματα και ταχυδρομείο (τόνοι)		Αεροports
	Aircraft traffic	Passengers		Freight and mail (tons)		
	Αναχωρή- σεις- Αφίξεις Departures- Arrivals	Επιβιβα- σθέντες Embarked	Αποβιβα- σθέντες Disem- barked	Φορτω- θέντα Loaded	Εκφορτω- θέντα Unloaded	
<b>1991 .....</b>	<b>223.380</b>	<b>9.860</b>	<b>9.727</b>	<b>56.745</b>	<b>64.685</b>	<b>1991</b>
Αθηνών .....	100.127	4.110	3.966	48.624	38.568	Athens
Αγχιάλου (Βόλου) ...	—	—	—	—	—	Aghialos (Volos)
Ακτίου (Πρεβέζης) ...	1.240	51	51	2	4	Aktio (Preveza)
Αλεξανδρουπόλεως ..	1.068	65	68	137	741	Alexandroupolis
Ανδραβίδας .....	—	—	—	—	—	Andravida
Αράξου .....	502	24	24	—	—	Araxos
Ζακύνθου .....	3.243	180	179	16	43	Zakynthos
Ηρακλείου .....	19.217	1.341	1.344	760	4.137	Iraklio
Θεσσαλονίκης .....	19.545	749	745	5.795	10.512	Thessaloniki
Ιωαννίνων .....	1.563	33	32	33	38	Ioannina
Καβάλας .....	1.209	59	60	64	117	Kavala
Καλαμάτας .....	1.010	21	24	12	19	Kalamata
Καρπάθου .....	2.276	26	26	5	23	Karpathos
Κάσου .....	450	1	1	2	3	Kassos
Καστελλοριζίου .....	264	2	1	1	2	Kastelorizo
Καστοριάς .....	528	3	3	3	6	Kastoria
Κερκύρας .....	10.491	730	730	98	1.954	Kerkyra
Κεφαλληνίας .....	1.883	69	69	21	45	Kefalonia
Κοζάνης .....	511	3	3	4	2	Kozani
Κυθήρων .....	920	7	7	1	24	Kythira
Κω .....	6.096	411	413	203	884	Kos
Λαρίσης .....	—	—	—	—	—	Larissa
Λέρον .....	542	3	4	2	11	Leros
Λήμνου .....	3.017	43	43	72	260	Limnos
Μήλου .....	1.167	8	8	5	34	Milos
Μυκόνου .....	5.357	100	98	10	124	Mykonos
Μυτιλήνης .....	4.190	155	156	186	880	Mytilini
Πάρου .....	2.993	22	21	9	29	Paros
Ρόδου .....	15.880	909	914	284	2.492	Rodos
Σάμου .....	3.042	146	146	51	552	Samos
Σαντορίνης .....	4.720	120	117	15	206	Santorini
Σητείας .....	290	1	1	1	1	Sitja
Σκιάθου .....	3.156	97	97	4	41	Skiathos
Σκύρου .....	256	1	1	—	2	Skyros
Χανίων .....	4.763	294	298	235	2.358	Chania
Χίου .....	1.864	76	77	90	573	Chios

Πίνακας – Table XII : 19. συνέχεια – continued

Αερολιμένες	Πτήσεις αερο- σκαφών Aircraft traffic	Επιβάτες (000) Passengers		Εμπορεύματα και ταχυδρομείο (τόνοι) Freight and mail (tons)		Airports
	Αναχωρή- σεις— Αφίξεις Departures— Arrivals	Επιββα- σθέντες Embarked	Αποββα- σθέντες Disem- barked	Φορτο- θέντα Loaded	Εκφορτο- θέντα Unloaded	
<b>1992</b> .....	<b>259.101</b>	<b>11.442</b>	<b>11.420</b>	<b>59.494</b>	<b>68.041</b>	<b>1992</b>
Αθηνών .....	112.919	4.563	4.504	50.747	42.406	Athens
Αγιάλου (Βόλου) ...	—	—	—	—	—	Aghialos (Volos)
Ακτίου (Πρεβέζης) ...	1.684	79	79	4	3	Aktio (Preveza)
Αλεξανδρουπόλεως ..	850	63	66	124	318	Alexandroupolis
Ανδραβίδας .....	—	—	—	—	—	Andravida
Αράξου .....	634	26	28	—	—	Araxos
Ζακύνθου .....	3.902	221	220	39	54	Zakynthos
Ηρακλείου .....	24.368	1.612	1.636	698	4.069	Iraklio
Θεσσαλονίκης .....	23.779	898	905	6.479	10.345	Thessaloniki
Ιοαννίνων .....	1.502	35	34	32	37	Ioannina
Καβάλας .....	1.537	78	80	67	100	Kavala
Καλαμάτας .....	1.011	24	27	9	19	Kalamata
Καρπάθου .....	2.567	32	31	7	24	Karpathos
Κάσου .....	670	2	2	3	5	Kassos
Καστελλοριζίου .....	300	2	2	1	2	Kastelorizo
Καστοριάς .....	578	3	3	3	7	Kastoria
Κερκύρας .....	11.891	831	831	93	1.980	Kerkyra
Κεφαλληνίας .....	2.379	93	93	20	60	Kefalonia
Κοζάνης .....	561	3	3	4	6	Kozani
Κυθήρων .....	980	8	7	1	31	Kythira
Κω .....	7.416	500	505	252	991	Kos
Λαρίσης .....	—	—	—	—	—	Larissa
Λέρου .....	486	3	4	2	8	Leros
Λήμνου .....	3.193	49	49	83	289	Limnos
Μήλου .....	1.168	9	8	2	37	Milos
Μυκόνου .....	5.155	114	114	28	153	Mykonos
Μυτιλήνης .....	4.797	167	168	167	891	Mytilini
Νάξου .....	653	3	3	—	1	Naxos
Πάρου .....	3.378	26	24	10	26	Paros
Ρόδου .....	18.932	1.152	1.145	291	2.589	Rodos
Σάμου .....	4.701	178	178	45	544	Samos
Σαντορίνης .....	2.996	99	97	6	108	Santorini
Σητείας .....	286	1	1	—	—	Sitia
Σκιάθου .....	3.661	120	120	5	49	Skiathos
Σκύρου .....	256	1	1	—	1	Skyros
Σύρου .....	977	4	6	—	6	Syros
Χανίων .....	5.791	368	371	210	2.343	Chania
Χίου .....	3.143	75	75	62	539	Chios

Πηγή : Υπηρεσία Πολιτικής Αεροπορίας.

Source : Civil Aviation Service.

**ΧΠ : 20. Τηλεπικοινωνιακός εξοπλισμός και κίνηση τηλεπικοινωνιών**  
**Telecommunication equipment and telecommunication movement**

	1990	1991	1992	
<b>Τηλεφωνικά κέντρα</b>				<b>Telephone exchanges</b>
Αριθμός .....	1.923	2.005	2.064	Number
Χωρητικότητα σε παροχές (χιλιάδες)				Capacity (in thous.)
Εγκατεστημένες .....	4.128	4.436	4.722	Installed
Κατειλημμένες .....	3.948	4.190	4.496	Occupied
<b>Τηλετυπικά κέντρα</b>				<b>Telex units</b>
Αριθμός .....	34	34	34	Number
Χωρητικότητα σε παροχές				Capacity
Εγκατεστημένες .....	31.879	32.030	32.079	Installed
Κατειλημμένες .....	25.574	24.884	23.701	Occupied
<b>Αριθμός τηλεφωνικών συσκευών (χιλιάδες)</b>				<b>Number of telephone apparatuses (in thous.)</b>
Αυτόματες .....	4.699	4.980	5.290	Automatic
Χειροκίνητες .....	1	1	1	Manually operated
Τηλέφωνα ανά 100 κατοίκους	45	48	50	Telephones per 100 inhabitants
<b>Κίνηση τηλεφωνικών συνδιαλέξεων</b>				<b>Telephone calls</b>
<i>Εσωτερικού</i>				<i>Home</i>
Τιμολογιακές μονάδες αυτόμ. τηλεφωνίας (εκατ.)	21.922	23.842	26.519	Rates of automatic telephony (in mil.)
Συνδιαλέξεις χειροκίνητης τηλεφωνίας (χιλ.)	4.003	3.973	3.540	Calls of manually operated telephony (in thous.)
<i>Εξωτερικού</i>				<i>Abroad</i>
Τιμολογιακές μονάδες αυτόμ. τηλεφωνίας (εκατ.)	8.634	9.271	9.618	Rates of automatic telephony (in mil.)
Διάρκεια αυτών σε χιλιάδες πρώτα λεπτά	210.278	244.991	296.124	Duration of rates in minutes
Συνδιαλέξεις χειροκίνητης τηλεφωνίας (χιλ.)	424	450	383	Calls of manually operated telephony (in thous.)
Διάρκεια αυτών σε χιλιάδες πρώτα λεπτά	2.973	3.194	2.748	Duration of calls in minutes
<b>Κίνηση τηλεγραφημάτων (χιλ.)</b>		•		<b>Telegrams (in thous.)</b>
<i>Εσωτερικού</i>				<i>Home</i>
Κατατεθέντα .....	2.293	2.146	2.014	Deposited
<i>Εξωτερικού</i>				<i>Abroad</i>
Ανταλλαγέντα .....	432	447	385	Exchanged

	1990	1991	1992	
<b>Κίνηση TELEX (χιλ.)</b>				<b>TELEX (in thous.)</b>
<i>Εσωτερικού</i>				<i>Home</i>
Τιμολογιακές μονάδες αυτόματης επικοινωνίας	129.856	105.848	82.810	Rates of automatic calls
<i>Εξωτερικού</i>				<i>Abroad</i>
Ανταποκρίσεις αυτόματης επικοινωνίας	8.149	7.465	6.929	Automatic correspondence
Ανταποκρίσεις χειροκίνητης επικοινωνίας	20	17	18	Manually operated correspondence
<b>Κίνηση ραδιοτηλεπικοινωνίας με πλοία</b>				<b>Radiotelecommunication with ships</b>
<i>Ραδιοσυνδιαλέξεις</i>				<i>Radio calls</i>
Εσωτερικού .....	631.646	659.746	580.181	Home
Εξωτερικού .....	130.084	161.006	172.640	Abroad
<i>Ραδιοηλεκτρογραφήματα</i>				<i>Radiotelegrams</i>
<i>Εσωτερικού</i>				<i>Home</i>
Κατατεθέντα .....	73.402	68.797	59.130	Deposited
<i>Εξωτερικού</i>				<i>Abroad</i>
Ανταλλαγέντα .....	148.965	143.555	128.671	Exchanged

Πηγή : Οργανισμός Τηλεπικοινωνιών Ελλάδος (OTE).

Source : Hellenic Telecommunications Organization (OTE).

## XII : 21. Κίνηση των Ελληνικών Ταχυδρομείων (ΕΛΤΑ) Traffic of the Hellenic Post Office

Σε χιλιάδες

In thousand

	1989	1990	1991	
Ταχυδρομικά γραφεία (αριθμός)	929	930	933	Post Offices (number)
Επιστολές, έντυπα κλπ.				Letters, printed matter etc.
Καταθέσεις .....	436.187	394.309	395.319	Posted
Επιδόσεις .....	425.093	397.053	395.289	Handled
Ταχυδρομικά δέματα				Postal parcels
Καταθέσεις .....	1.874	1.956	2.123	Posted
Ταχυδρομικές επιταγές	5.164	5.091	5.320	Postal orders
Επιδόσεις συντάξεων και επιδομάτων και λοιπές εργασίες	33.305	34.123	36.349	Deliveries of pensions and allowances and other activities

Πηγή : Ελληνικά Ταχυδρομεία (ΕΛΤΑ).

Source : Hellenic Post Office.

ΧΙΙΙ. ΤΟΥΡΙΣΜΟΣ – ΜΟΥΣΕΙΑ ΚΑΙ ΑΡΧΑΙΟΛΟΓΙΚΟΙ ΧΩΡΟΙ –  
ΙΑΜΑΤΙΚΕΣ ΠΗΓΕΣ  
TOURISM – MUSEUMS AND ARCHAEOLOGICAL  
SITES – SPAS







**XIII : 1 . Αφίξεις περιηγητών κατά μήνα**  
**Arrivals of tourists, by month**

Σε χιλιάδες

In thousand

	1988	1989	1990	1991	1992	
<b>Σύνολο</b> .....	<b>8.351</b>	<b>8.541</b>	<b>9.311</b>	<b>8.271</b>	<b>9.756</b>	<b>Total</b>
Ιανουάριος .....	118	110	119	93	104	January
Φεβρουάριος .....	128	114	119	89	108	February
Μάρτιος .....	228	310	311	259	210	March
Απρίλιος .....	552	573	678	354	589	April
Μάιος .....	990	1.025	1.121	889	1.191	May
Ιούνιος .....	1.131	1.129	1.231	1.058	1.379	June
Ιούλιος .....	1.590	1.555	1.693	1.630	1.843	July
Αύγουστος .....	1.583	1.607	1.748	1.668	1.901	August
Σεπτέμβριος .....	1.104	1.144	1.252	1.189	1.381	September
Οκτώβριος .....	622	631	670	661	706	October
Νοέμβριος .....	166	203	218	221	189	November
Δεκέμβριος .....	139	140	151	160	155	December

**XIII : 2 . Αφίξεις περιηγητών, κατά μέσο ταξιδιού**  
**Arrivals of tourists, by means of transport**

Έτος Year	Αφίξεις (000) Arrivals	Επί τοις εκατό του συνόλου—Percent on total				
		Σύνολο Total	Αεροπο- ρικώς By air	Σιδηροδρο- μικώς By rail	Θαλασσίως By sea	Οδικώς By road
1985 .....	7.039	100,0	68,9	2,3	16,4	12,4
1986 .....	7.339	100,0	66,8	3,0	13,6	16,6
1987 .....	8.053	100,0	62,3	2,6	19,7	15,4
1988 .....	8.351	100,0	66,5	2,5	15,2	15,8
1989 .....	8.541	100,0	66,3	2,8	16,6	14,4
1990 .....	9.311	100,0	67,7	3,0	15,2	14,1
1991 .....	8.271	100,0	69,8	1,7	13,7	14,8
1992 .....	9.756	100,0	74,9	0,8	16,1	8,2

ΑΠΙ : 3. Αφίξεις περιηγητών κατά υπηκοότητα και κατά ομάδες περιπλου (χροναζιέρες)

Arrivals of tourists classified by citizenship and number of cruise passengers

Σε χιλιάδες

In thousand

Κράτη υπηκοότητας των περιηγητών	1988	1989	1990	1991	1992	Analysis by citizenship
<b>Σύνολο αφίξεων</b> . . . . .	<b>8.351</b>	<b>8.541</b>	<b>9.311</b>	<b>8.271</b>	<b>9.756</b>	<b>Total arrivals</b>
<b>Α' Αφίξεις περιηγητών, εκτός των κατά ομάδες περιπλου</b>	<b>7.923</b>	<b>8.082</b>	<b>8.873</b>	<b>8.036</b>	<b>9.331</b>	<b>A. Arrivals of tourists (except cruise passengers)</b>
<i>Ευρώπη</i> . . . . .	7.055	7.153	7.993	7.357	8.420	<i>Europe</i>
Χώρες Ε.Ο.Κ. . . . .	5.384	5.446	5.957	5.232	6.521	EEC Countries
Αυστρία . . . . .	270	268	286	288	345	Austria
Γιουγκοσλαβία . . . . .	398	369	581	519	93	Yugoslavia
Ελβετία . . . . .	133	140	152	126	163	Switzerland
Νορβηγία . . . . .	104	69	92	68	96	Norway
Σουηδία . . . . .	266	262	260	262	314	Sweden
Φινλανδία . . . . .	205	255	238	216	172	Finland
Λοιπές χώρες . . . . .	295	344	427	646	716	Other countries
<i>Ασία</i> . . . . .	268	297	276	219	304	<i>Asia</i>
Ιαπωνία . . . . .	92	104	108	58	110	Japan
Λίβανος και Συρία . . . . .	31	34	24	16	16	Lebanon and Syria
Τουρκία . . . . .	45	44	43	53	74	Turkey
Λοιπές χώρες . . . . .	100	115	101	92	104	Other countries
<i>Αφρική</i> . . . . .	90	81	67	51	51	<i>Africa</i>
Αίγυπτος και Σουδάν . . . . .	32	31	23	20	20	Egypt and Sudan
Νοτιοαφρικανική Ένω-ση	22	20	20	13	17	Union of South Africa
Λοιπές χώρες . . . . .	36	30	24	18	14	Other countries
<i>Αμερική</i> . . . . .	383	400	383	256	378	<i>America</i>
Ηνωμένες Πολιτείες . . . . .	275	279	274	181	279	United States
Καναδάς . . . . .	71	79	74	47	60	Canada
Κράτη Λατιν. Αμερικής . . . . .	37	42	35	28	39	Latin America
<i>Ωκεανία</i> . . . . .	114	127	114	75	78	<i>Oceania</i>
Αυστραλία . . . . .	101	113	101	67	70	Australia
Λοιπές χώρες . . . . .	13	14	13	8	8	Other countries
<i>ΕΣΣΔ</i> . . . . .	13	24	41	78	100	<i>USSR</i>
Ακαθόριστης υπηκοότητας	—	—	—	—	—	<i>Unspecified citizenship</i>
<b>Β' Αφίξεις περιηγητών κατά ομάδες περιπλου</b>	<b>428</b>	<b>459</b>	<b>437</b>	<b>235</b>	<b>425</b>	<b>B. Arrivals of cruise passengers</b>

**XIII : 4. Αφίξεις επιβατών με πτήσεις charters, κατά χώρα αναχωρήσεως αεροσκάφους(1)**

**Arrivals of charter passengers, by country of aircraft's(1) departure**

Σε χιλιάδες

In thousand

Χώρα αναχωρήσεως αεροσκάφους	1988	1989	1990	1991	1992	Country of aircraft's departure
<b>Σύνολο</b> .....	<b>4.177</b>	<b>4.215</b>	<b>4.605</b>	<b>4.410</b>	<b>5.545</b>	<b>Total</b>
<b>Ευρώπη</b> .....	<b>4.142</b>	<b>4.190</b>	<b>4.579</b>	<b>4.381</b>	<b>5.504</b>	<b>Europe</b>
Ηνωμένο Βασίλειο .....	1.653	1.506	1.514	1.505	1.929	United Kingdom
Αυστρία .....	182	167	198	224	271	Austria
Βέλγιο-Λουξεμβούργο ..	92	114	141	114	148	Belgium-Luxemburg
Γαλλία .....	316	309	330	266	300	France
Γερμανία .....	729	895	1.106	1.075	1.382	Germany
Τιτουγκοσλαβία .....	14	14	21	7	8	Yugoslavia
Ελβετία .....	74	75	89	85	138	Switzerland
Ιταλία .....	55	66	98	113	163	Italy
Ολλανδία .....	234	275	316	308	371	Netherlands
Σκανδιναβικές χώρες ...	729	698	685	609	696	Scandinavian coun.
Λοιπές χώρες .....	64	71	81	75	98	Other countries
<b>Αμερική</b> .....	<b>25</b>	<b>19</b>	<b>19</b>	<b>12</b>	<b>20</b>	<b>America</b>
ΗΠΑ .....	21	13	14	9	18	USA
Λοιπές χώρες .....	4	6	5	3	2	Other countries
<b>Ασία</b> .....	<b>8</b>	<b>4</b>	<b>6</b>	<b>12</b>	<b>13</b>	<b>Asia</b>
Ισραήλ .....	7	3	4	9	9	Israel
Λοιπές χώρες .....	1	1	2	3	4	Other countries
<b>Αφρική</b> .....	<b>2</b>	<b>2</b>	<b>1</b>	<b>4</b>	<b>7</b>	<b>Africa</b>
<b>Ωκεανία</b> .....	<b>—</b>	<b>—</b>	<b>—</b>	<b>1</b>	<b>1</b>	<b>Oceania</b>

(1) Οι επιβάτες των πτήσεων charters είναι, κατά το μεγαλύτερο μέρος, υπήκοοι της χώρας αναχωρήσεως του αεροσκάφους.

(1) Charter passengers are mostly citizens of the country of aircraft's departure.

**XIII : 5. Αφίξεις επιβατών με πτήσεις charters, κατά αερολιμένα αφίξεως αεροσκάφους**

**Arrivals of charter passengers, by airport of aircraft's arrival**

Σε χιλιάδες

In thousand

Αερολιμένας αφίξεως αεροσκάφους	1988	1989	1990	1991	1992	Airport of aircraft's arrival
<b>Σύνολο</b> .....	<b>4.177</b>	<b>4.215</b>	<b>4.606</b>	<b>4.410</b>	<b>5.545</b>	<b>Total</b>
Αθηνών .....	768	719	761	620	712	Athens
Ανδραβίδας .....	—	—	—	—	—	Andravida
Ηρωσλείου .....	949	1.020	1.126	1.099	1.378	Iraklio
Θεσσαλονίκης .....	145	158	152	161	248	Thessaloniki
Κερκύρας .....	636	556	612	641	738	Kerkyra
Κω .....	315	316	340	346	436	Kos
Ρόδου .....	751	750	787	711	921	Rodos
Λοιποί αερολιμένες .....	613	696	828	832	1.112	Other airports

**XIII : 6. Ξενοδοχειακό δυναμικό και διανυκτερεύσεις**
**Hotel capacity and nights spent**

	Ξενοδοχεια- κές μονάδες Hotel units	Κλίνες (000) Beds	Διανυκτερεύσεις (000) Nights spent by		
			Ημεδαπίων Greeks	Αλλοδαπίων Foreigners	
			1986 .....	5.504	
1987 .....	5.771	375	9.795	33.960	1987
1988 .....	6.129	396	10.733	33.341	1988
1989 .....	6.555	424	11.389	33.319	1989
<b>1990 .....</b>	<b>6.713</b>	<b>438</b>	<b>11.425</b>	<b>35.612</b>	<b>1990</b>
Ξενοδοχεία .....	4.659	366	10.568	31.276	Hotels
Πολυτελείας .....	41	19	475	2.583	Luxury
Α' Τάξεως .....	271	85	1.180	11.443	Class A'
Β' " .....	735	97	3.095	9.132	» B'
Γ' " .....	1.982	118	4.537	7.018	» C'
Δ'+Ε' " .....	1.630	47	1.282	1.100	» D'+E'
Μοτέλ και μπαγκα- λούς .....	114	12	248	1.135	Motels and bungalows
Επιπλωμένα διαμερί- σματα .....	1.025	34	166	2.051	Furnished suites
Ξενώνες .....	717	21	(1)314	(1)479	Guest rooms
Πανδοχεία .....	36	1	114	76	Inns
Οικοτροφεία .....	162	4	14	595	Boarding houses
Κέντρα παραθερισμού ..	—	—	—	—	Summer resorts

(1) Περιλαμβάνονται και οι διανυκτερεύσεις στα πανδοχεία.

(1) Included are also nights spent in inns.

**XIII : 7. Μονάδες κάμπινγκ και θέσεις για σκηνές-τροχόσπιτα και άτομα**
**Camping units, capacity in tents and trailers, and individuals served**

	1988	1989	1990	1991	1992	
Μονάδες κάμπινγκ .....	259	285	303	318	324	Camping units
Θέσεις για σκηνές και τρο- χόσπιτα .....	25.735	29.215	31.011	32.338	32.930	Capacity in tents and trailers
Θέσεις για άτομα .....	76.360	82.930	88.443	92.741	94.577	Individuals served
Διανυκτερεύσεις (χιλ.) ..	2.081	1.809	1.772	1.118	1.125	Nights spent (in thou- sand)
Ημεδαπίων .....	594	590	485	470	478	by Greeks
Αλλοδαπίων .....	1.487	1.219	1.287	648	647	by foreigners

**XIII : 8. Κίνηση επισκεπτών μουσείων και αρχαιολογικών χώρων  
της Ελλάδος**

**Number of persons visiting Greek museums and archaeological sites**

Μουσεία (Μ) και αρχαιολογικοί χώροι (Α)	Επισκέπτες Visitors		Museums (Μ) and archaeological sites (Α)
	1991	1992	
<b>ΠΕΡΙΦΕΡΕΙΑ ΠΡΩΤΕΥΟΥΣΗΣ — GREATER ATHENS</b>			
Α Ακροπόλεως Αθηνών (1) .....	812.519	1.063.997	A Akropolis (1)
Μ Βυζαντινό και Χριστιανικό Αθηνών	14.833	15.703	M Byzantine and Christian
Μ Εθνική Πινακοθήκη – Μουσείο Αλεξ. Σούτσου	7.268	24.896	M National Picture Gallery – Alexandros Soutsos
Μ Εθνικό Αρχαιολογικό Αθηνών	248.046	300.938	M National Archaeological of Athens
Α Θέατρο Διονύσου .....	16.328	22.292	A Dionysus Theatre
Α Θησαύριο – Αρχαία Αγορά (1) ..	56.374	74.201	A Thissio – Ancient Agora (1)
Μ Ιστορικό Νεοτέρας Ελλάδος ..	12.030	4.731	M Historical of Modern Greece
Μ Κανελλοπούλου .....	2.541	2.352	M Kanellopoulos
Α Κεραμεικού (1) .....	7.213	7.683	A Keramikos (1)
Μ Μονής Δαφνίου .....	16.191	16.949	M Monastery of Dafni
Μ Μπενάκειο Αθηνών .....	29.855	21.918	M Benakio (Athens)
Α Ολυμπίου .....	21.134	30.664	A Temple of Olympian Zeus
Μ Πειραιώς .....	1.999	2.316	M Archaeological of Pireas
Α Ρωμαϊκής Αγοράς .....	3.760	9.149	A Forum Romanum
<b>ΛΟΙΠΗ ΣΤΕΡΕΑ ΕΛΛΑΣ ΚΑΙ ΕΥΒΟΙΑ</b>			
<b>REST OF CENTRAL GREECE AND EVIA</b>			
Α Βραυρώνας (1) .....	1.518	4.529	A Vravrona (1)
Α Δελφών .....	292.033	355.900	A Delfi
Μ Δελφών .....	231.984	284.500	M Delfi
Α Ελευσίνας (1) .....	5.079	6.289	A Elefsina (1)
Μ Ερέτριας .....	2.578	3.418	M Eretria
Μ Θιβών .....	2.199	1.978	M Thiva
Μ Μονής Οσίου Λουκά .....	42.394	52.833	M Monastery of Ossios Loukas
Α Ναού Απόλλωνα Αίγινας (1) ..	4.019	4.887	A Temple of Apollo (1) (Egina)
Α Ναού Αφείας (1) .....	85.368	113.316	A Temple of Afea (1)
Α Σουνίου .....	135.677	175.809	A Sounio
Α Τάμβου Μαραθώνα .....	4.491	6.447	A Tomb of Marathonas
Μ Χαλκίδας (2) .....	754	862	M Chalkida (2)
<b>ΠΕΛΟΠΟΝΝΗΣΟΣ — PELOPONNISOSS</b>			
Α Ανακτόρου Νέστορα .....	17.306	19.360	A Palace of Nestor
Μ Άργους .....	2.261	2.198	M Argos
Α Αρχαίας Ολυμπίας .....	216.111	284.983	A Ancient Olympia
Μ Αρχαίας Ολυμπίας .....	168.834	225.986	M Ancient Olympia
Α Επιδάφρου (1) .....	297.528	369.081	A Epidavros (1)
Α Λέρνης .....	1.130	1.243	A Lerni
Α Μυκηνών – Θησαυρού Ατρέως	274.262	344.987	A Mykines – Atrous Thesaurus
Α Μυστρά (1) .....	75.739	94.418	A Mystras (1)

Πίνακας – Table XIII : 8. συνέχεια – continued

Μουσεία (Μ) και αρχαιολογικοί χώροι (Α)	Επισκέπτες Visitors		Museums (Μ) and archaeological sites (Α)
	1991	1992	
Μ Ναυπλίου .....	8.067	8.808	Μ Ναυπλίο
Α Νεμέας (2) .....	3.283	4.262	Α Nemea (2)
Α Παλαιάς Κορίνθου (1) .....	85.891	125.221	Α Ancient Korinthos (1)
Μ Πατρών (2) .....	567	454	Μ Patra (2)
Μ Πύλου .....	2.670	2.070	Μ Pylos
Μ Σπάρτης .....	5.602	5.998	Μ Sparti
Μ Τεγέας .....	1.018	799	Μ Tegea
Α Τίρυνθας .....	26.822	—	Α Tiryntha
Α Φρουρίου Παλαμίδιου .....	87.849	99.000	Α Palamidi Fortress
Μ Χώρας Τριφυλίας .....	6.327	7.476	Μ Chora (Trifylia)
<b>ΙΟΝΙΟΙ ΝΗΣΟΙ — IONIAN ISLANDS</b>			
Μ Αντιβουνιώτισσας (2) .....	1.728	—	Μ Antivouniotissa (2)
Μ Αργοστολίου .....	560	4.169	Μ Argostoli
Μ Ασιατικής Τέχνης (Κέρκυρα) .....	19.192	17.539	Μ Sino-Japanese (Kerkyra)
Μ Ζακύνθου (2) .....	8.930	12.334	Μ Zakynthos (2)
Μ Κερκύρας .....	12.820	15.522	Μ Kerkyra
Α Φρουρίου Ζακύνθου (2) .....	8.432	8.999	Α Castle of Zakynthos (2)
<b>ΘΕΣΣΑΛΙΑ — THESSALIA</b>			
Μ Αρχοντικού Γ. Σβαρτς .....	3.184	2.742	Μ Swartz Mansion
Μ Βόλου .....	3.773	4.309	Μ Volos
Μ Λαρίσης .....	1.060	484	Μ Larissa
<b>ΜΑΚΕΔΟΝΙΑ — MAKEDONIA</b>			
Μ Αγίου Γεωργίου (Ροτόντα) (2) ..	—	—	Μ Agios Georgios (the Rotonda) (2)
Μ Αγίου Νικολάου Ορφανού (2) ..	326	—	Μ Agios Nikolaos Orfanos (2)
Α Ανακτόρων Βεργίνας .....	8.342	9.314	Α Vergina Palaces
Μ Βεροίας .....	449	716	Μ Veria
Μ Δίου Λιτοχώρου (1) .....	17.432	22.094	Α Dio of Litochoro (1)
Μ Θάσου .....	7.458	8.156	Μ Thassos
Μ Θεσσαλονίκης .....	55.700	72.800	Μ Thessaloniki
Μ Καβάλας .....	1.967	2.259	Μ Kavala
Μ Λευκού Πύργου .....	26.993	34.636	Μ Lefkos Pyrgos
Α Πέλλης .....	11.150	15.700	Α Pella
Μ Πέλλης .....	11.350	15.800	Μ Pella
Μ Πολυγύρου .....	1.046	1.123	Μ Polygyros
Α Φιλίππων .....	17.467	21.387	Α Philippi
Μ Φιλίππων .....	1.749	1.770	Μ Philippi
<b>ΗΠΕΙΡΟΣ — IPIROS</b>			
Α Δοδώνης .....	18.737	23.322	Α Dodoni
Μ Ιωαννίνων .....	4.192	3.659	Μ Ioannina
Α Κασώπης (2) .....	1.584	3.184	Α Kassopi (2)

Μουσεία (Μ) και αρχαιολογικοί χώροι (Α)	Επισκέπτες Visitors		Museums (Μ) and archaeological sites (Α)
	1991	1992	
Μ Ναού Παριγορητίσσης (Αρτας)	3.474	3.369	Μ The Holy Church of Parigoritissa (Arta)
Α Νεκρομαντείου Αχέροντα	10.356	10.610	Α Nekromadio of Acherosdas
Μ Νικοπόλεως (1)	4.415	6.804	Μ Nikopolis (1)
ΚΡΗΤΗ — KRITI			
Μ Αγίου Νικολάου	12.958	14.403	Μ Agios Nikolaos
Α Αγίας Τριάδας Φαιστού	14.323	16.636	Α Agia Triada of Festos
Α Ανακτόρου Ζακρού	18.211	22.816	Α Palace of Zakros
Α Γόρτυνας	89.535	118.864	Α Gortyna
Μ Ηρακλείου	311.314	382.800	Μ Iraklio
Α Κνωσού	515.615	689.055	Α Knossos
Α Μαλλίας	46.689	57.084	Α Mallia
Μ Παναγίας Κεράς	40.800	60.300	Μ Church of Panagias Keras
Μ Ρεθύμνου	14.868	18.628	Μ Rethymno
Μ Σητείας	2.424	2.556	Μ Sitia
Α Σπηλαίου Ψυχρού	99.714	122.637	Α Cave of Psychro
Α Τυλίσου	3.203	3.440	Α Tyllisos
Α Φαιστού	107.330	140.612	Α Festos
Α Φρουρίου Λιμένα Ηρακλείου Κούλε	9.500	13.606	Α Koule Castle at Iraklio Port
Μ Χανίων	17.874	22.702	Μ Chania
ΝΗΣΟΙ ΑΙΓΑΙΟΥ — AEGEAN ISLANDS			
Α Ακροπόλεως Ιαλυσσού	54.751	84.456	Α Acropolis of Ialysos
Α Ακροπόλεως Λίνδου	290.964	402.086	Α Acropolis of Lindos
Α Ακροτηρίου Θήρας	90.520	131.390	Α Thira Cape
Α Αναστηλωμένης Οικίας Κω	15.877	18.608	Α Restored House of Kos
Μ Ανδρου	8.475	7.088	Μ Andros
Α Ασκληπείου Κω	86.240	101.387	Α Asklepio of Kos
Α Δήλου (1)	56.206	70.097	Α Dilos (1)
Α Ηραίου Σάμου	28.740	38.410	Α Ireo (Hera's Sanctuary) of Samos
Μ Θήρας	10.551	12.653	Μ Thira
Α Καμίρου	116.940	147.239	Α Kamiros
Α Κάστρου Κω	72.717	80.750	Α Castle of Kos
Α Κάστρου Μυτιλήνης	2.678	3.619	Α Castle of Mytilini
Α Κατακόμβες Μήλου (2)	—	—	Α Catacombs of Milos (2)
Μ Κοσμητικής Συλλογής Ρόδου	6.816	7.241	Μ Jewellery Collection of Rodos
Μ Κω	23.952	26.445	Μ Kos
Μ Μυκόνου	4.919	5.209	Μ Mykonos
Μ Μυτιλήνης (2)	2.828	4.972	Μ Mytilini (2)
Μ Νάξου	17.748	19.357	Μ Naxos
Μ Παλατίου Μεγάλου Μαγίστρου Ρόδου	112.912	163.536	Μ Palace of Great Magistros (Rodos)
Μ Πάρου	5.806	6.811	Μ Paros
Μ Ρόδου	42.302	62.560	Μ Rodos



Μουσεία (Μ) και αρχαιολογικοί χώροι (Α)	Επισκέπτες Visitors		Museums (Μ) and archaeological sites (Α)
	1991	1992	
Μ Σάμου .....	14.189	18.112	Μ Samos
Μ Τήνου .....	2.311	2.454	Μ Tinos
Μ Χίου (2) .....	—	—	Μ Chios (2)

## ΘΡΑΚΗ — THRAKI

Μ Κομοτηνής .....	545	604	Μ Komotini
Α Σαμοθράκης (2) .....	1.091	3.336	Α Samothraki (2)
Μ Σαμοθράκης (2) .....	3.802	5.770	Μ Samothraki (2)

**Πηγή :** Ταμείο Αρχαιολογικών Πόρων και Απαλλοτριώσεων.

**Σημ. :** Περιλαμβάνονται μόνο τα μουσεία και οι αρχαιολογικοί χώροι, στους οποίους καταβάλλονται δικαιώματα εισόδου.

(1) Ισχύει ενιαίο εισιτήριο για τον αρχαιολογικό χώρο και το αντίστοιχο μουσείο.

(2) Κλειστό ολόκληρο το έτος ή μερικούς μήνες.

**Source :** Archaeological Resources and Expropriations Fund.

**Note :** The table shows only museums and archaeological sites for which entrance fees are required.

(1) For both the archaeological site and the corresponding museum one ticket is needed.

(2) Closed for the whole or part of the year.



## Movement of principal spas in Greece

Ιαματικές πηγές και χαρακτηρισμός τους	Κίνηση (1) Movement (1)		Spas
	1991	1992	
<b>ΣΤΕΡΕΑ ΕΛΛΑΣ ΚΑΙ ΕΥΒΟΙΑ — CENTRAL GREECE AND EVIA</b>			
Αιδηψού (αλιπηγή) . . . . .	37.559	37.973	Edipsos (saline water spring)
Βουλιαγμένης (χλωριονατριούχος υπόθερμη, υπέρτονη)	1.500	2.300	Vouliagmeni (saline water spring, hypertonic)
Θερμοπυλών — Καλλιδρόμου (θερ- μή, υδροθειοχλωριονατριούχος)	2.070	1.964	Thermopyles — Kallidromo (sul- phurated hydrogen saline water spring, warm)
Καμένιον Βούργλων (ραδιενεργός, χλωριονατριούχος)	10.339	10.286	Kamena Vourla (radioactive-saline water spring)
Μεθάνων (θερμή θειούχος αλι- πηγή)	9.686	9.975	Methana (sulphureous brine wa- ter spring, warm)
Πλατυστόμου (αλκαλική θειοπηγή)	1.000	768	Platystomo (alkaline sulphureous spring)
Υπάτης (υδροθειοχλωριονατριού- χος οξυπηγή)	10.080	9.603	Ipiti (sulphurated hydrogen saline water spring)
<b>ΠΕΛΟΠΟΝΝΗΣΟΣ — PELOPONNISOSS</b>			
Καΐαφα (υδροθειοχλωριονατριού- χος)	4.375	4.235	Kaiafas (sulphurated hydrogen sa- line water spring)
Κουνουπελίου (υδροχλωριούχος αλι- πηγή) (2)	—	—	Kounoupeli (hydrochloride water spring) (2)
Κυλλήνης (υδροθειοχλωριονατρι- ούχος)	1.011	4.011	Kyllini (sulphurated hydrogen sa- line water spring)
Λουτρακίου (υπόθερμη χλωριονα- τριούχος, υπότονη)	4.444	4.840	Loutraki (slightly warm-saline wa- ter, hypotonic)
<b>ΘΕΣΣΑΛΙΑ — THESSALIA</b>			
Σμοκόβου (αλκαλική θειοπηγή) . . .	8.318	8.000	Smokovo (alkaline — sulphureous spring)
<b>ΜΑΚΕΔΟΝΙΑ — MAKEDONIA</b>			
Ελευθέρων (αλκαλική χλωριονα- τριούχος οξυπηγή)	3.562	3.605	Eleftheres (alkaline-saline water spring)
Λαγκαδά (ακρατοθήρμη) . . . . .	4.608	4.464	Lagada (acratothermi)
Νιγρίτας (αλκαλική οξυπηγή) . . . .	1.659	1.595	Nigrita (alkaline carbonated water spring)
<b>ΝΗΣΟΙ ΑΙΓΑΙΟΥ — AEGEAN ISLANDS</b>			
Ικαρίας (υπερθερμη ραδιενεργός) .	5.500	5.500	Ikaria (radioactive super warm)
Κύθνου (σιδηρούχος αλιπηγή) . . . .	450	385	Kythnos (chalybeate acid water spring)

Πηγή : Ελληνικός Οργανισμός Τουρισμού.

Source : National Tourist Organization of Greece.

(1) Άτομα που χρησιμοποίησαν την πηγή.

(1) Individuals using the spring.

(2) Δε λειτούργησε.

(2) Did not operate.



XIV. ΤΥΠΟΣ ΚΑΙ ΔΗΜΟΣΙΑ ΘΕΑΜΑΤΑ  
PRESS AND PUBLIC SHOWS



**XIV : 1. Διατεθέντα αντίτυπα<sup>(1)</sup> εφημερίδων Αθηνών και Θεσσαλονίκης**  
**Number of newspapers<sup>(1)</sup> issued in Athens and Thessaloniki**

Σε χιλιάδες

In thousand

Είδος εντύπου	Σύνολο Ελλάδος Greece, total		Περιφέρεια Πρωτευούσης Greater Athens		Kind of printed copy
	1991	1992	1991	1992	
<b>Πολιτικές εφημερίδες ....</b>	<b>272.209</b>	<b>253.730</b>	<b>131.246</b>	<b>125.033</b>	<b>Political newspapers</b>
Αθηνών :					Issued in Athens :
Ημερήσιες πρωινές ...	12.806	12.490	8.422	8.479	Daily, morning
Ημερήσιες απογευμα- τινές	199.173	180.543	102.276	94.725	Daily, afternoon
Εβδομαδιαίες .....	45.238	47.874	20.548	21.829	Weekly
Θεσσαλονίκης .....	14.992	12.823	....	...	Issued in Thessaloniki
<b>Αθλητικές εφημερίδες</b>	<b>40.238</b>	<b>46.595</b>	<b>16.752</b>	<b>20.346</b>	<b>Sports newspapers</b>
Αθηνών :					Issued in Athens :
Ημερήσιες .....	27.964	30.512	13.661	15.586	Daily
Εβδομαδιαίες .....	7.970	10.522	3.091	4.760	Weekly
Θεσσαλονίκης .....	4.304	5.561	...	...	Issued in Thessaloniki
<b>Οικονομικές εφημερίδες</b>	<b>1.309</b>	<b>2.154</b>	<b>822</b>	<b>1.426</b>	<b>Economic newspapers</b>
<b>Ξενογλώσσες εφημερίδες</b>	<b>701</b>	<b>614</b>	<b>578</b>	<b>499</b>	<b>Foreign language newspapers</b>
<b>Πολιτικές - σατιρικές ε- φημερίδες</b>	<b>4.790</b>	<b>3.895</b>	<b>2.048</b>	<b>1.610</b>	<b>Political - satirical newspapers</b>

**Πηγή :** Πρακτορεία εφημερίδων Αθηναϊκού και Μακεδονικού τύπου.

(1) Περιλαμβάνονται τα αντίτυπα που διατέθηκαν από τα πρακτορεία εφημερίδων.

**Source :** Newspaper agencies of Athenian and Makedonian press.

(1) Including copies disposed through newspaper distributing agencies.



**XIV : 2. Διατεθέντα αντίτυπα περιοδικών που εκδίδονται στην Αθήνα**  
**Copies of periodicals issued in Athens**

Σε χιλιάδες

*In thousand*

Είδος εντύπου Type of issue	Σύνολο Ελλάδος Greece, total		Περιφέρεια Πρωτευούσης Greater Athens	
	1991	1992	1991	1992
Εγκυκλοπαίδειες και έργα σε τεύχη—Encyclopaediae and works, in pamphlets	167	231	111	158
Αυτοτελή έργα σε μικρούς τόμους (1)—Works in small volumes(1)	2.516	2.110	1.078	809
Περιοδικά ποικίλης ύλης σε τεύχη—Periodicals of varying material	48.947	22.190	24.084	11.314
Περιοδικά ποικίλης ύλης σε τόμους—Periodicals of varying material, in volumes	532	623	367	406
Παιδικά περιοδικά σε τεύχη—Children's periodicals	13.861	10.542	4.943	3.891
Περιοδικά ειδικού τύπου σε τεύχη(2)—Special periodicals(2)	26.932	61.686	11.814	29.674
Αθλητικά περιοδικά σε τεύχη—Sports periodicals	1.118	1.364	388	511
Λοιπά περιοδικά σε τεύχη(3)—Miscellaneous(3)	174	166	87	89

**Πηγή :** Πρακτορεία ημερήσιου και περιοδικού τύπου Αθηνών.

- (1) Βιβλία τσέπης.  
 (2) Περιλαμβάνονται λογοτεχνικά, ιστορικά, μουσικά, αυτοκινητιστικά, τεχνικά κλπ.  
 (3) Περιλαμβάνονται τα περιοδικά ποικίλης ύλης, παιδικά, ειδικού τύπου και αθλητικά τα οποία έχουν κυκλοφορία κάτω των 2.000 τευχών μηνιαίως.

**Source :** Athenian agencies of daily and periodical press.

- (1) Pocket books.  
 (2) Including art, history, music, auto-aviation, technical and other periodicals.  
 (3) Including periodicals of varying material, children's periodicals, special and sports periodicals with a monthly circulation of less than 2.000 copies.



**XIV : 3. Κίνηση Κρατικών Θεάτρων και Ορχηστρών  
Movement of State Theatres and Orchestras**

Είδος θεάματος	Διατεθέντα εισιτήρια Number of tickets sold			Shows
	1987	1988	1989	
<b>Σύνολο</b> .....	<b>388.004</b>	<b>369.933</b>	<b>409.713</b>	<b>Total</b>
Πρόζα .....	186.396	161.057	208.788	Prose
Μελοδράματα .....	27.222	57.426	54.215	Opera
Συναυλίες .....	63.312	51.312	72.817	Concerts
Λοιπά μουσικά .....	—	—	—	Other musical
Χοροί .....	14.585	12.636	35.825	Dances
Λοιπά θεάματα .....	96.489	87.502	38.068	Other shows

**Πηγή:** Εθνικό Θέατρο Αθηνών, Κρατικό Θέατρο Βορείου Ελλάδος, Εθνική Λυρική Σκηνή, Κρατικές Ορχήστρες Αθηνών και Θεσσαλονίκης και Δήμος Πειραιώς.

**Source :** National Theatre of Athens, State Theatre of Northern Greece, National Opera, State Orchestra of Athens, State Orchestra of Thessaloniki and Municipality of Pireas.

**XIV : 4. Κίνηση καλλιτεχνικών και εορταστικών εκδηλώσεων υπό την εποπτεία του Ελληνικού Οργανισμού Τουρισμού (ΕΟΤ)  
Festive events in Greece supervised by the National Tourist Organization**

Εκδηλώσεις	1989		1990		Events
	Παραστάσεις Performances	Εισιτήρια Tickets	Παραστάσεις Performances	Εισιτήρια Tickets	
<b>Φεστιβάλ</b> .....	<b>88</b>	<b>176.049</b>	<b>54</b>	<b>134.170</b>	<b>Festivals</b>
Συναυλίες .....	41	63.240	27	42.935	Concerts
Μπαλέτο .....	23	44.972	17	53.261	Ballet
Θέατρο .....	20	54.357	10	37.974	Theatre
Όπερα .....	4	13.480	—	—	Operas
<b>Ήχος και Φώς</b> .....	<b>553</b>	<b>148.136</b>	<b>337</b>	<b>58.000</b>	<b>Sound and Light</b>
<b>Γιορτή κρασιού</b> ...	<b>57</b>	<b>64.494</b>	<b>—</b>	<b>—</b>	<b>Wine festival</b>

**Πηγή :** ΕΟΤ.

**Source :** National Tourist Organization.

XV. ΔΗΜΟΣΙΑ ΟΙΚΟΝΟΜΙΚΑ  
PUBLIC FINANCE





Ministry of State Revenue and Organization

Category	1997			Total
	Jan	Feb	Mar	
Income	1,200,000	1,500,000	1,800,000	4,500,000
Expenses	800,000	900,000	1,000,000	2,700,000
Surplus	400,000	600,000	800,000	1,800,000
State Budget	1,000,000	1,200,000	1,500,000	3,700,000

ΕΠΙΧΕΙΡΗΣΙΑΚΟ ΠΡΟΓΡΑΜΜΑ ΚΑΤΑΡΤΙΣΗΣ ΚΑΙ ΑΝΑΠΤΥΞΗΣ ΑΝΘΡΩΠΙΝΩΝ ΠΟΡΩΝ  
 ΚΑΤΑΡΤΙΣΤΙΚΟ ΠΡΟΓΡΑΜΜΑ  
 ΚΑΙ ΚΑΡΤΑ ΣΥΜΜΕΤΟΧΗΣ  
 ΕΠΙΧΕΙΡΗΣΙΑΚΟ ΠΡΟΓΡΑΜΜΑ ΚΑΤΑΡΤΙΣΗΣ ΚΑΙ ΑΝΑΠΤΥΞΗΣ ΑΝΘΡΩΠΙΝΩΝ ΠΟΡΩΝ

ΕΠΙΧΕΙΡΗΣΙΑΚΟ ΠΡΟΓΡΑΜΜΑ ΚΑΤΑΡΤΙΣΗΣ ΚΑΙ ΑΝΑΠΤΥΞΗΣ ΑΝΘΡΩΠΙΝΩΝ ΠΟΡΩΝ  
 ΚΑΤΑΡΤΙΣΤΙΚΟ ΠΡΟΓΡΑΜΜΑ  
 ΚΑΙ ΚΑΡΤΑ ΣΥΜΜΕΤΟΧΗΣ  
 ΕΠΙΧΕΙΡΗΣΙΑΚΟ ΠΡΟΓΡΑΜΜΑ ΚΑΤΑΡΤΙΣΗΣ ΚΑΙ ΑΝΑΠΤΥΞΗΣ ΑΝΘΡΩΠΙΝΩΝ ΠΟΡΩΝ

Category	1997		1998		Total
	Jan	Feb	Jan	Feb	
Income	1,200,000	1,500,000	1,300,000	1,600,000	5,600,000
Expenses	800,000	900,000	900,000	1,100,000	3,700,000
Surplus	400,000	600,000	400,000	500,000	1,900,000
State Budget	1,000,000	1,200,000	1,100,000	1,400,000	4,700,000
Expenses	800,000	900,000	900,000	1,100,000	3,700,000



ΕΠΙΧΕΙΡΗΣΙΑΚΟ ΠΡΟΓΡΑΜΜΑ ΚΑΤΑΡΤΙΣΗΣ ΚΑΙ ΑΝΑΠΤΥΞΗΣ ΑΝΘΡΩΠΙΝΩΝ ΠΟΡΩΝ  
 ΚΑΤΑΡΤΙΣΤΙΚΟ ΠΡΟΓΡΑΜΜΑ  
 ΚΑΙ ΚΑΡΤΑ ΣΥΜΜΕΤΟΧΗΣ  
 ΕΠΙΧΕΙΡΗΣΙΑΚΟ ΠΡΟΓΡΑΜΜΑ ΚΑΤΑΡΤΙΣΗΣ ΚΑΙ ΑΝΑΠΤΥΞΗΣ ΑΝΘΡΩΠΙΝΩΝ ΠΟΡΩΝ

**XV : 1. Αποτελέσματα δημοσιονομικής διαχείρισης του κρατικού προϋπολογισμού**

**Cash transaction of the central government budget**

Σε εκατομμύρια δραχμές

In million drachmae

	1988	1989	1990	1991	
<b>I. Έσοδα .....</b>	<b>1.935.990</b>	<b>2.134.943</b>	<b>2.887.981</b>	<b>3.679.745</b>	<b>I. Receipts</b>
<i>A' Τακτικού προϋπολογισμού</i>	<i>1.929.028</i>	<i>2.126.332</i>	<i>2.878.161</i>	<i>3.661.456</i>	<i>A. Ordinary budget</i>
1. Άμεσοι φόροι .....	519.697	580.727	822.067	1.024.225	1. Direct taxes
2. Έμμεσοι φόροι .....	1.240.525	1.358.109	1.836.978	2.329.267	2. Indirect taxes
3. Μεταβιβάσεις από τις Ευρωπαϊκές Κοινότητες	57.731	69.529	96.525	113.068	3. EEC transfers
4. Μη φορολογικά έσοδα	111.075	117.967	122.591	194.898	4. Other revenue excluding taxation
<i>B' Προϋπολογισμός επενδύσεων</i>	<i>6.962</i>	<i>8.611</i>	<i>9.820</i>	<i>18.289</i>	<i>B Investment budget</i>
<b>II. Δαπάνες .....</b>	<b>3.717.916</b>	<b>4.592.579</b>	<b>6.698.474</b>	<b>9.811.372</b>	<b>II. Expenditures</b>
<i>A' Τακτικός προϋπολογισμός</i>	<i>3.373.922</i>	<i>4.169.370</i>	<i>6.230.480</i>	<i>9.197.923</i>	<i>A. Ordinary budget</i>
1. Τρέχουσες δαπάνες	3.339.794	4.147.440	6.211.901	9.179.909	1. Current expenditures
2. Δαπάνες επενδύσεων που εκτελούνται μέσω του τακτικού προϋπολογισμού	34.128	21.930	18.579	18.015	2. Investment expenditures effected through ordinary budget
<i>B' Προϋπολογισμός επενδύσεων</i>	<i>332.972</i>	<i>410.375</i>	<i>448.786</i>	<i>589.791</i>	<i>B. Investment budget</i>
<i>Γ' Δαπάνες έργων κοινού ενδιαφέροντος ΝΑΤΟ</i>	<i>11.022</i>	<i>12.834</i>	<i>19.208</i>	<i>23.658</i>	<i>C. Expenditures for NATO common interest works</i>
<b>III. Αποτελέσματα (I. μείον II.)</b>	<b>-1.781.926</b>	<b>-2.457.636</b>	<b>-3.810.493</b>	<b>-6.131.627</b>	<b>III. Results (I. minus II.)</b>
Κάλυψη .....	1.784.156	2.458.766	3.810.233	6.132.719	Financing
<i>A' Βοήθεια και λοιπές μεταβιβάσεις από το εξωτερικό</i>	<i>56.002</i>	<i>62.959</i>	<i>103.320</i>	<i>137.265</i>	<i>A. Assistance and other transfers from abroad</i>
1. Δωρεάν βοήθεια .....	91	85	72	27	1. Aid (grants)

Πίνακας-Table XV : 1. ΣΥΝΕΧΕΙΑ-continued

Σε εκατομμύρια δραχμές

In million drachmae

	1988	1989	1990	1991	
2. Έσοδα NATO . . . . .	12.916	14.856	21.388	26.867	2. Receipts from NATO
α) Έσοδα από κράτη μέλη NATO για δαπάνες έργων κοινού ενδιαφέροντος	11.023	12.834	18.935	23.931	a) Contribution of NATO member-countries for the construction of common interest works
β) Λοιπά έσοδα NATO	1.893	2.022	2.453	2.936	b) Other receipts from NATO
3. Έσοδα από Ευρωπαϊκές Κοινότητες	42.996	48.018	81.860	110.371	3. Receipts from EEC
<i>B' Πιστωτικά έσοδα . . . . .</i>	<i>1.728.154</i>	<i>2.395.807</i>	<i>3.706.913</i>	<i>5.995.454</i>	<i>B. Credit receipts</i>
1. Δάνεια εσωτερικού . . . . .	1.552.553	2.135.759	3.476.646	5.504.706	1. Domestic loans
α) για κάλυψη δαπανών τακτικού προϋπολογισμού	1.412.553	2.023.563	3.333.540	5.504.706	a) for financing ordinary budget expenditures
ι. Έσοδα από την έκδοση εντόκων γραμματίων.	1.247.400	1.262.320	2.112.867	2.936.177	i. Receipts from the issue of treasury bills
ιι. Έσοδα από τοποθέτηση ομολόγων του Ελληνικού Δημοσίου	165.150	220.980	114.200	1.514.158	ii. Receipts from the placing of Government bonds
ιιι. Έσοδα από την έκδοση ομολόγων Ελληνικού Δημοσίου με ρήτρα ξένου νομίσματος	—	276.166	480.639	371.154	iii. Receipts from the issue of Government bonds in foreign currency clause
ιιι. Λοιπά δάνεια	3	264.097	625.834	683.216	iii. Other loans
β) Για κάλυψη δαπανών του προϋπολογισμού επενδύσεων	140.000	112.196	143.105	—	b) For financing investment budget expenditures
2. Δάνεια εξωτερικού . . . . .	175.601	260.048	230.267	490.748	2. Foreign loans

State budget revenue by sources of origin

Σε εκατομμύρια δραχμές

In million drachmae

Πηγές	1989	1990	1991	Sources
<b>Σύνολο</b> .....	<b>4.593.708</b>	<b>6.698.214</b>	<b>9.812.465</b>	<b>Total</b>
<b>Τακτικός προϋπολογισμός</b>	<b>4.149.895</b>	<b>6.211.702</b>	<b>9.182.724</b>	<b>Ordinary budget</b>
Άμεσοι φόροι .....	580.727	822.067	1.024.224	Direct taxes
Φόρος εισοδήματος ...	476.163	596.755	840.780	Income tax
Λοιποί άμεσοι φόροι .	104.564	225.312	183.444	Other direct taxes
Έμμεσοι φόροι .....	1.358.109	1.836.978	2.329.266	Indirect taxes
Τελωνειακά έσοδα ...	2.430	1.790	117.691	Custom duties
Φόροι καταναλώσεως	385.603	590.611	690.880	Consumption taxes
Φόροι επί των συναλλαγών	945.757	1.207.760	1.481.064	Transaction taxes
Λοιποί έμμεσοι φόροι	24.319	36.817	39.631	Other indirect taxes
Μη φορολογικά έσοδα ...	2.141.530	3.456.132	5.716.166	Other revenue excluding taxation
Μονοπώλια .....	—	—	—	Sales of State monopoly items
Έσοδα από δάνεια του τακτικού προϋπολογισμού	2.023.563	3.333.541	5.521.268	Receipts from loans of ordinary budget
Λοιπά έσοδα .....	117.967	122.591	194.898	Other revenue
Μεταβιβάσεις από τις Ευρωπαϊκές Κοινότητες	69.529	96.525	113.068	EEC transfers
<b>Προϋπολογισμός επενδύσεων</b>	<b>428.958</b>	<b>465.124</b>	<b>602.873</b>	<b>Investment budget</b>
α) Από εγχώριους πόρους	120.807	152.925	18.289	a) From domestic sources
Ειδικά έσοδα επενδύσεων	8.611	9.820	18.289	Special investment revenue
Δάνεια .....	112.196	143.105	—	Loans
ι. Έντοκα γραμμάτια ...	112.196	143.105	—	i. Treasury bills
ii. Ομολογιακά δάνεια ...	—	—	—	ii. Government bonds
iii. Λοιπά δάνεια .....	—	—	—	iii. Other loans
β) Από αλλοδαπές πηγές	308.151	312.199	584.584	b) From foreign sources
Βοήθεια (δωρεά) .....	85	72	27	Aid (grants)
Δάνεια .....	243.658	221.152	453.542	Loans
Έσοδα από Ευρωπαϊκές Κοινότητες	48.018	81.860	110.371	Receipts from EEC
Προϊόν δανείων από Διεθνή Ταμεία και Οργανισμούς	16.390	9.115	20.644	Loans from International Funds and Organizations
<b>Ειδικά έσοδα ΝΑΤΟ</b> .....	<b>14.856</b>	<b>21.387</b>	<b>26.867</b>	<b>NATO special aid</b>
α) Έσοδα από κράτη — μέλη για έργα κοινού ενδιαφέροντος	12.834	18.935	23.931	a) Contribution of member countries for the construction of common interest works
β) Αποληψίες από κράτη — μέλη έναντι παρεχόμενων υπηρεσιών κλπ.	2.022	2.453	2.936	b) Receipts from member countries for services rendered

**XV : 3 . Δαπάνες του τακτικού κρατικού προϋπολογισμού κατά Υπουργεία και δαπάνες του προϋπολογισμού επενδύσεων**

**Expenditures of ordinary State budget by Ministries and expenditures of investment budget**

Σε εκατομμύρια δραχμές

In million drachmae

	1989	1990	1991	
<b>Σύνολο .....</b>	<b>4.592.579</b>	<b>6.698.474</b>	<b>9.811.372</b>	<b>Total</b>
<b>Τρέχουσες δαπάνες .....</b>	<b>4.147.440</b>	<b>6.211.901</b>	<b>9.179.909</b>	<b>Current expenditures</b>
Προεδρία της Δημοκρατίας Βουλή .....	307 4.396	370 6.285	397 7.585	The President's Office Parliament Ministry of:
Υπουργεία:				
Προεδρία Κυβερνήσεως ...	14.475	15.626	14.077	Government's Presidency
Εξωτερικών .....	21.481	21.215	44.304	Foreign Affairs
Εθνικής Αμύνης .....	338.681	395.180	449.076	National Defence
Εθνικής Οικονομίας .....	7.497	8.642	13.936	National Economy
Εσωτερικών .....	108.937	119.040	123.625	Interior
Δικαιοσύνης .....	27.748	33.019	36.024	Justice
Εθνικής Παιδείας και Θρη- σκευμάτων	285.290	353.758	394.289	National Education and Religion
Οικονομικών .....	2.073.945	3.796.277	6.482.064	Finance
Γεωργίας .....	154.053	185.421	199.053	Agriculture
Πολιτισμού .....	27.165	32.634	34.213	Culture
Περιβάλλοντος, Χωροταξίας και Δημοσίων Έργων	27.683	32.921	39.993	Environment, Physical Planning and Public Works
Βιομηχανίας, Ενέργειας και Τεχνολογίας	7.634	9.110	9.629	Industry, Energy and Technology
Εμπορίου .....	26.700	26.947	28.195	Commerce
Εργασίας .....	4.464	5.941	14.286	Labour
Υγείας, Πρόνοιας και Κοι- νωνικών Ασφαλίσεων	494.506	491.797	538.669	Health, Welfare and Social Insurance
Μεταφορών και Επικοινωνιών	60.642	50.634	45.445	Transports and Communications
Δημοσίας Τάξεως .....	93.929	124.867	147.260	Public Order
Εμπορικής Ναυτιλίας .....	14.327	59.673	46.808	Mercantile Marine
Βορείου Ελλάδος .....	1.547	2.052	2.464	Northern Greece
Αιγαίου .....	1.215	1.080	1.031	Aegean
Τουρισμού .....	2.207	4.018	2.977	Tourism
Νομαρχίες .....	348.610	435.394	504.513	Prefectures
<b>Δαπάνες επενδύσεων .....</b>	<b>432.305</b>	<b>467.365</b>	<b>607.806</b>	<b>Investment expenditures</b>
α) Δαπάνες επενδύσεων εκτελούμενες μέσω του τακτικού προϋπολογισμού	21.930	18.579	18.015	a) Investment expenditures effected through ordinary budget
β) Δαπάνες επενδύσεων εκτελούμενες μέσω του προϋπολογισμού επενδύσεων	410.375	448.786	589.791	b) Investment expenditures effected through investment budget
<b>Δαπάνες για έργα κοινού ενδιαφέροντος NATO</b>	<b>12.834</b>	<b>19.208</b>	<b>23.658</b>	<b>Expenditures for NATO common interest works</b>

**XV : 4 . Εισπραχθέντα έσοδα Δήμων και Κοινοτήτων κατά κατηγορίες.  
Οικονομικό έτος 1989. Σύνολο Ελλάδος**

**Receipts of Municipalities and Communes, by category.  
Fiscal year 1989. Greece, total**

Σε εκατομμύρια δραχμές

In million drachmae

Κατηγορίες εσόδων	Σύνολο Total	Δήμοι Municipalities	Κοινότητες Communes	Categories of receipts
<b>Γενικό σύνολο εσόδων</b>	<b>294.992</b>	<b>178.000</b>	<b>116.992</b>	<b>Grand total of receipts</b>
Τακτικά έσοδα .....	151.845	104.518	47.327	Ordinary receipts
Εκτακτα έσοδα .....	104.741	53.068	51.673	Extraordinary receipts
Έσοδα παρελθόντων οικονομικών ετών	10.177	5.859	4.318	Receipts from past fiscal years
Χρηματικό υπόλοιπο ....	28.229	14.555	13.674	Balance

**XV : 5 . Έξοδα Δήμων και Κοινοτήτων κατά κατηγορίες.  
Οικονομικό έτος 1989. Σύνολο Ελλάδος**

**Expenditures of Municipalities and Communes, by category.  
Fiscal year 1989. Greece, total**

Σε εκατομμύρια δραχμές

In million drachmae

Κατηγορίες εξόδων	Σύνολο Total	Δήμοι Municipalities	Κοινότητες Communes	Categories of receipts
<b>Γενικό σύνολο εξόδων</b>	<b>255.439</b>	<b>158.391</b>	<b>97.048</b>	<b>Grand total of expenditures</b>
Γενικά έξοδα .....	20.028	9.791	10.237	General expenditures
Ειδικά έξοδα λειτουργίας επί μέρους υπηρεσιών	193.871	118.668	75.203	Special expenditures for individual services' functioning
Πληρωμές για μεταβιβάσεις εισοδημάτων σε τρίτους	17.951	15.142	2.809	Payments for transfer of revenue to third parties
Πληρωμές για εξυπηρέτηση δημοσίας πίστωσης	6.711	4.920	1.791	Payments related with public credit regulations
Λοιπές δαπάνες .....	16.878	9.870	7.008	Other expenditures

**XV : 6 . Δηλωθέν οικογενειακό εισόδημα<sup>(1)</sup> και ακαθάριστο εθνικό εισόδημα  
Total family income declared<sup>(1)</sup> and gross national income**

Σε εκατομμύρια δραχμές

In million drachmae

	1987	1988	1989	1990	1991
Ακαθάριστο εθνικό εισόδημα (2)—Gross national income (2) .....	5.414.771	6.562.920	7.767.447	*9.180.444	*11.008.255
Δηλωθέν οικογενειακό εισόδημα (1) — Family income reported (1) .....	2.398.188	2.946.832	3.675.240	4.594.479	5.627.573
Δηλωθέν εισόδημα (1) ως ποσοστό του ακαθάριστου εθνικού εισοδήματος— Income reported (1) as ratio of gross national income .....	44,3	44,9	47,3	*50,0	*51,1
Κατά άτομο ακαθάριστο εθνικό εισόδημα (σε δραχμές) (2) — Gross national income per capita (in drs) (2) .....	542.373	656.003	773.750	*909.973	*1.079.241
Κατά φορολογούμενον δηλωθέν εισόδημα (1) (σε δραχμές)—Income reported (1) per tax payer (in drs) .....	1.031.804	1.224.902	1.457.544	1.730.210	1.937.763
Αριθμός φορολογουμένων—Number of tax payers .....	2.324.268	2.405.769	2.521.529	2.655.446	2.904.160
Πληθυσμός της Χώρας—Population of Greece .....	9.983.490	10.004.401	10.038.700	10.088.700	10.200.000
Αριθμός φορολογουμένων ως ποσοστό του πληθυσμού της Χώρας—Percentage of tax payers to total population	23,3	24,0	25,1	26,3	28,5

(1) Για λόγους συγκρισιμότητας αναγράφονται τα έτη κτήσεως του φορολογητέου εισοδήματος και όχι τὰ έτη κατά τα οποία το εισόδημα αυτό δηλώθηκε στις Οικονομικές Εφορίες, σε αντίθεση με τον επόμενο πίνακα 7, όπου τα αναγραφόμενα έτη αντιστοιχούν με τα οικονομικά έτη κατά τα οποία δηλώθηκε το εισόδημα.

(2) Ακαθάριστο εθνικό εισόδημα σε αγοραίες τιμές.

(1) For reasons of comparability, the years the taxable income was obtained and not the years this was reported generally appear. In the next table 7, however, the fiscal years the income was reported are given.

(2) Gross national income at market prices.



ΑΝ. 7. Δηλωθέν οικογενειακό εισόδημα, κατά πηγή και ομάδες επαγγελματιών  
**Total family income declared, by source and occupation groups**

Σε εκατομμύρια δραχμές

In million drachmae

	1987	1988	1989	1990	1991
<b>A. ΠΗΓΕΣ—SOURCES</b>					
<b>Σύνολο—Total</b> .....	<b>2.054.427</b>	<b>2.398.188</b>	<b>2.946.831</b>	<b>3.675.240</b>	<b>4.594.479</b>
Οικοδομές — εκμίσθωση γαιών — Built property, lease of land .....	138.717	173.608	208.673	247.987	302.802
Κινητές αξίες—Securities .....	4.146	6.467	8.853	13.279	17.712
Εμπορικές, βιομηχανικές επιχειρήσεις — Commercial and industrial enterprises .....	378.856	436.094	529.577	595.345	736.358
Μισθωτές υπηρεσίες—Salaries and wages .....	1.474.045	1.712.200	2.104.169	2.698.037	3.380.587
Ελευθέρια επαγγέλματα—Liberal professions .....	56.606	66.589	81.880	101.262	131.057
Γεωργικές επιχειρήσεις—Agricultural enterprises .....	2.057	3.231	13.680	19.330	25.963
<b>B. ΟΜΑΔΕΣ ΕΠΑΓΓΕΛΜΑΤΩΝ — OCCUPATION GROUPS</b>					
<b>Σύνολο—Total</b> .....	<b>2.054.427</b>	<b>2.398.188</b>	<b>2.946.831</b>	<b>3.675.240</b>	<b>4.594.479</b>
Εισοδηματίες—Rentiers .....	82.476	101.314	126.114	153.060	185.533
Έμποροι, βιομήχανοι κλπ.—Merchants, industrialists, etc. ....	427.643	495.329	601.331	696.012	864.058
Γεωργοί κλπ. — Farmers, etc. ....	8.942	11.603	20.442	27.612	37.064
Μισθωτοί—Salaried workers .....	1.057.860	1.213.081	1.488.045	1.911.966	2.388.659
Ελεύθεροι επαγγελματίες—Liberal professionals .....	129.080	146.993	179.370	225.527	282.058
Συνταξιούχοι—Pensioners .....	348.426	429.869	531.529	661.064	837.106





## Transfers of real estate on the basis of tax returns

Αξία και φόρος σε εκατομμύρια δραχμές

Value and tax in million drachmae

	Σύνολο Total	Οικόπεδα Land	Οικοδομές Built property	Διαμερίσματα Flats	Αγροκτήματα Farms
<b>ΕΤΟΣ-1985—YEAR</b>					
Αριθμός—Number .....	242.322	65.248	15.961	64.092	97.021
Αξία—Value .....	253.369	50.829	33.432	122.955	46.153
Φόρος—Tax .....	14.395	3.343	2.112	6.196	2.744
<b>ΕΤΟΣ-1986—YEAR</b>					
Αριθμός—Number .....	274.931	72.402	18.129	71.207	113.193
Αξία—Value .....	333.707	71.157	46.457	150.335	65.758
Φόρος—Tax .....	19.032	4.857	2.941	7.524	3.710
<b>ΕΤΟΣ-1987—YEAR</b>					
Αριθμός—Number .....	251.241	68.043	17.861	53.583	111.754
Αξία—Value .....	343.527	69.819	56.055	140.473	77.179
Φόρος—Tax .....	18.660	4.386	3.379	6.809	4.086
<b>ΕΤΟΣ-1988—YEAR</b>					
Αριθμός—Number .....	292.790	78.618	19.887	62.755	131.530
Αξία—Value .....	491.572	93.585	78.080	215.802	104.106
Φόρος—Tax .....	27.435	5.505	5.161	10.778	5.990
<b>ΕΤΟΣ-1989—YEAR</b>					
Αριθμός—Number .....	349.991	95.322	21.421	76.693	156.555
Αξία—Value .....	715.428	145.481	108.266	323.118	138.563
Φόρος—Tax .....	40.776	8.862	7.309	16.656	7.949
<b>ΕΤΟΣ-1990—YEAR</b>					
Αριθμός—Number .....	377.317	105.804	24.103	93.070	154.340
Αξία—Value .....	908.881	174.171	136.529	432.846	165.335
Φόρος—Tax .....	59.504	13.329	9.953	25.889	10.333
<b>ΕΤΟΣ-1991—YEAR</b>					
Αριθμός—Number .....	212.769	58.881	12.245	43.833	97.810
Αξία—Value .....	569.217	113.610	76.333	262.057	117.217
Φόρος—Tax .....	33.239	7.354	4.603	14.780	6.502



**XVI. ΝΟΜΙΣΜΑ - ΤΡΑΠΕΖΕΣ - ΙΣΟΖΥΓΙΟ ΠΛΗΡΩΜΩΝ**  
**MONEY AND BANKING - BALANCE OF PAYMENTS**

	1977	1978	1979
1. Πληρωμές	...	...	...
2. Εισπράξεις	...	...	...
3. Αποθεματισμοί	...	...	...
4. Απορροές	...	...	...
5. Απορροές	...	...	...
6. Απορροές	...	...	...
7. Απορροές	...	...	...
8. Απορροές	...	...	...
9. Απορροές	...	...	...
10. Απορροές	...	...	...
11. Απορροές	...	...	...
12. Απορροές	...	...	...
13. Απορροές	...	...	...
14. Απορροές	...	...	...
15. Απορροές	...	...	...
16. Απορροές	...	...	...
17. Απορροές	...	...	...
18. Απορροές	...	...	...
19. Απορροές	...	...	...
20. Απορροές	...	...	...
21. Απορροές	...	...	...
22. Απορροές	...	...	...
23. Απορροές	...	...	...
24. Απορροές	...	...	...
25. Απορροές	...	...	...
26. Απορροές	...	...	...
27. Απορροές	...	...	...
28. Απορροές	...	...	...
29. Απορροές	...	...	...
30. Απορροές	...	...	...
31. Απορροές	...	...	...
32. Απορροές	...	...	...
33. Απορροές	...	...	...
34. Απορροές	...	...	...
35. Απορροές	...	...	...
36. Απορροές	...	...	...
37. Απορροές	...	...	...
38. Απορροές	...	...	...
39. Απορροές	...	...	...
40. Απορροές	...	...	...
41. Απορροές	...	...	...
42. Απορροές	...	...	...
43. Απορροές	...	...	...
44. Απορροές	...	...	...
45. Απορροές	...	...	...
46. Απορροές	...	...	...
47. Απορροές	...	...	...
48. Απορροές	...	...	...
49. Απορροές	...	...	...
50. Απορροές	...	...	...
51. Απορροές	...	...	...
52. Απορροές	...	...	...
53. Απορροές	...	...	...
54. Απορροές	...	...	...
55. Απορροές	...	...	...
56. Απορροές	...	...	...
57. Απορροές	...	...	...
58. Απορροές	...	...	...
59. Απορροές	...	...	...
60. Απορροές	...	...	...
61. Απορροές	...	...	...
62. Απορροές	...	...	...
63. Απορροές	...	...	...
64. Απορροές	...	...	...
65. Απορροές	...	...	...
66. Απορροές	...	...	...
67. Απορροές	...	...	...
68. Απορροές	...	...	...
69. Απορροές	...	...	...
70. Απορροές	...	...	...
71. Απορροές	...	...	...
72. Απορροές	...	...	...
73. Απορροές	...	...	...
74. Απορροές	...	...	...
75. Απορροές	...	...	...
76. Απορροές	...	...	...
77. Απορροές	...	...	...
78. Απορροές	...	...	...
79. Απορροές	...	...	...
80. Απορροές	...	...	...
81. Απορροές	...	...	...
82. Απορροές	...	...	...
83. Απορροές	...	...	...
84. Απορροές	...	...	...
85. Απορροές	...	...	...
86. Απορροές	...	...	...
87. Απορροές	...	...	...
88. Απορροές	...	...	...
89. Απορροές	...	...	...
90. Απορροές	...	...	...
91. Απορροές	...	...	...
92. Απορροές	...	...	...
93. Απορροές	...	...	...
94. Απορροές	...	...	...
95. Απορροές	...	...	...
96. Απορροές	...	...	...
97. Απορροές	...	...	...
98. Απορροές	...	...	...
99. Απορροές	...	...	...
100. Απορροές	...	...	...



Τέλος έτους — End of year

Σε εκατομμύρια δραχμές

In million drachmae

	1990	1991	1992	
<b>Συνολική προσφορά χρήματος</b>	<b>1.880.821</b>	<b>2.105.221</b>	<b>2.378.346</b>	<b>Total money supply</b>
Νομισματική κυκλοφορία	1.162.041	1.255.547	1.431.347	Currency in circulation
Τραπεζογραμμάτια έξω από το νομισματικό σύστημα	1.142.343	1.233.575	1.403.541	Banknotes outside the monetary system
Κέρματα	19.698	21.972	27.806	Coins
Καταθέσεις όψεως (1)	718.780	849.674	946.999	Sight deposits (1)
Ιδιωτών	421.447	487.376	558.158	Private
Δημόσιων επιχειρήσεων	51.709	75.978	93.036	Public enterprises
Δημόσιων οργανισμών	245.624	286.320	295.805	Public entities

**Σημείωση :** Τα στοιχεία των πινάκων XVI: 1 - 9 προέρχονται από το «Μηνιαίο Στατιστικό Δελτίο της Τράπεζας της Ελλάδος».

(1) Δεν περιλαμβάνονται οι καταθέσεις του Δημοσίου στην Τράπεζα της Ελλάδος.

**Note :** Data of tables XVI : 1 - 9 are from the «Monthly Statistical Bulletin of the Bank of Greece».

(1) Government deposits with the Bank of Greece are not included.

**XVI: 2. Μέσες τιμές (fixing) ξένων συναλλαγμάτων και ευρωπαϊκής νομισματικής μονάδας**

**Average rates (fixing) of foreign exchange and European Currency Unit**

Σε δραχμές

In drachmae

	1990	1991	1992	
Δολάριο ΗΠΑ	158,515	182,265	190,707	US Dollar
Λίρα Αγγλίας	282,746	321,241	335,632	Pound Sterling
Φράγκο Γαλλίας	29,162	32,310	36,081	French Franc
Φράγκο Βελγίου	4,754	5,337	5,941	Belgian Franc
Μάρκο Δ. Γερμανίας	98,240	109,850	122,275	Deutsche Mark
Λιρέτα Ιταλίας (100)	13,251	14,696	15,512	Italian Lira (100)
Φράγκο Ελβετίας	114,497	127,113	135,931	Swiss Franc
Λίρα Ιρλανδίας	262,661	293,459	324,746	Irish pound
Φιορίνι Ολλανδίας	87,211	97,505	108,623	Guilder
Κορόνα Δανίας	25,670	28,503	31,651	Danish Kroner
Ευρωπαϊκή νομισματική μονάδα	201,996	225,398	246,604	European Currency Unit

### XVI: 3. Εξέλιξη των στοιχείων Ενεργητικού και Παθητικού της Τράπεζας της Ελλάδος (1)

#### Assets and Liabilities of the Bank of Greece (1)

Τέλος έτους — End of year

Σε εκατομμύρια δραχμές

In million drachmae

	1990	1991	1992	
<b>ΕΝΕΡΓΗΤΙΚΟ</b>				<b>ASSETS</b>
Συναλλαγματικά διαθέσιμα :				Foreign assets :
Χρυσός .....	131.517	176.442	200.317	Gold
Συνάλλαγμα .....	687.820	1.183.267	1.546.761	Foreign exchange
Λογαριασμοί clearing .....	—	—	—	Clearing accounts
Χρεόγραφα .....	—	—	—	Foreign securities
Απαιτήσεις έναντι του Ελληνικού Δημοσίου :				Claims on Central Government:
Πιστώσεις σε δρχ. ....	1.626.959	1.788.451	1.947.051	Loans and advances
Λογαριασμοί ειδικών διαχειρί- σεων (2) .....	92.837	95.084	148.889	Special management accounts (2)
Μακροπρόθεσμα δάνεια σε συ- νάλλαγμα .....	1.451.176	1.819.661	2.440.937	Long-term loans in foreign exchange
Συναλλαγματικές διαφορές ....	1.133.955	1.459.576	1.829.129	Foreign exchange differences
Πιστώσεις προς :				Loans and advances to :
Δημόσιους οργανισμούς .....	116	97	75	Public entities
Δημόσιες επιχειρήσεις .....	12	—	—	Public enterprises
Εμπορικές τράπεζες .....	591.202	569.499	715.701	Commercial banks
Ειδικούς πιστωτικούς οργανι- σμούς .....	392.794	305.697	343.999	Specialized credit institutions
Ιδιώτες και ιδιωτικές επιχειρή- σεις .....	8.720	7.378	4.220	Individuals and private enterprises
Ακίνητα και εργαταστάσεις ....	12.349	12.237	14.977	Bank premises and equipment
Λοιπά στοιχεία .....	141.013	243.894	240.747	Other assets
<b>Σύνολο Ενεργητικού .....</b>	<b>6.270.470</b>	<b>7.661.283</b>	<b>9.432.803</b>	<b>Total Assets</b>
<b>ΠΑΘΗΤΙΚΟ</b>				<b>LIABILITIES</b>
Τραπεζογραμμάτια σε κυκλοφορία	1.248.990	1.348.942	1.501.852	Banknotes in circulation
Κέρματα σε κυκλοφορία .....	19.698	21.972	27.806	Coin in circulation
Καταθέσεις Δημοσίου .....	117.844	143.514	83.043	Government deposits
Λοιπές καταθέσεις Δημοσίου ..	—	—	—	Other Government deposits
Καταθέσεις όψεως :				Sight deposits :
Δημόσιων οργανισμών .....	90.808	99.164	74.611	Public entities
Δημόσιων επιχειρήσεων .....	3.312	1.528	1.394	Public enterprises
Ιδιωτών και ιδιωτικών επιχειρή- σεων .....	—	—	—	Individuals and private enterprises
Καταθέσεις Δημοσίων Οργανισμών (AN 1611/50) .....	317.658	343.326	422.295	Deposits by public entities (L. 1611/50)
Δεσμευμένες και λοιπές καταθέσεις ιδιωτών, ιδιωτικών επιχειρήσεων	5.760	9.093	1.488	Blocked and other deposits by in- dividuals and private enterprises
Καταθέσεις εμπορικών τραπεζών ..	426.215	516.179	572.716	Deposits by commercial banks
Καταθέσεις ειδικών πιστωτικών ορ- γανισμών .....	90.657	147.658	175.180	Deposits by specialized credit in- stitutions
Υποχρεώσεις σε συνάλλαγμα :				Foreign exchange liabilities :
Μακροπρόθεσμα δάνεια για λογα- ριασμό Ε.Α. ....	1.436.906	1.817.879	2.482.503	Long-term loans on behalf of the Greek State
Ανακαταθέσεις τραπεζών .....	1.967.312	2.397.251	2.920.660	Redeposits by commercial banks
Λοιπές υποχρεώσεις .....	349.353	566.413	829.533	Other liabilities
Λογαριασμοί clearing .....	—	—	—	Clearing accounts
Κεφάλαια και αποθεματικά .....	24.439	25.052	29.160	Capital and reserves
Λοιπές υποχρεώσεις .....	171.518	223.312	310.562	Other liabilities
<b>Σύνολο Παθητικού .....</b>	<b>6.270.470</b>	<b>7.661.283</b>	<b>9.432.803</b>	<b>Total Liabilities</b>

(1) Περιλαμβάνονται και τα κέρματα του Δημοσίου που κυκλοφορούν εκτός Τράπεζας της Ελλάδος.

(2) Περιλαμβάνεται και ο λογαριασμός χρηματοδότησης πετρελαιοειδών.

(1) Including coin circulating outside the Bank of Greece.

(2) Including the account of oil products.

**XVI: 4. Καταθέσεις των δημόσιων οργανισμών και επιχειρήσεων και των ιδιωτικών επιχειρήσεων και ιδιωτών στις ελληνικές τράπεζες και τους άλλους ειδικούς (1) πιστωτικούς οργανισμούς**

**Deposits with the Greek banks and specialized (1) credit institutions: Public entities and public enterprises, private enterprises and individuals**

*Τέλος έτους — End of year*

*Σε εκατομμύρια δραχμές*

*In million drachmae*

Καταθέτες, Κατηγορίες καταθέσεων	1990	1991	1992	Depositors, Categories of deposits
<b>Γενικό σύνολο καταθέσεων</b>	<b>11.076.452</b>	<b>12.388.033</b>	<b>14.093.819</b>	<b>Grand total</b>
<b>Δημόσιοι οργανισμοί (2), (5)</b>	<b>675.179</b>	<b>744.904</b>	<b>865.262</b>	<b>Public entities (2), (5)</b>
Τομιακή διαχείριση.....	245.624	286.320	295.805	Sight deposits
Προθεσμίας.....	31.727	29.517	19.107	Time
Δυνάμει Α.Ν. 1611/50.....	317.658	343.326	422.295	According to L. 1611/50
Λοιπές (3).....	80.170	85.741	128.055	Other (3)
<b>Δημόσιες επιχειρήσεις (όψεως)</b>	<b>51.709</b>	<b>75.978</b>	<b>93.036</b>	<b>Public enterprises (Sight)</b>
<b>Ιδιωτικές επιχειρήσεις και ιδιώτες (σύνολο σε δραχμές και σε ξένο συναλλάγμα)</b>	<b>10.349.564</b>	<b>11.567.151</b>	<b>13.135.521</b>	<b>Private enterprises and individuals (total in drachmae and foreign exchange)</b>
<b>Σε δραχμές.....</b>	<b>8.109.512</b>	<b>8.865.777</b>	<b>9.690.533</b>	<b>In drachmae</b>
Όψεως.....	421.447	487.376	558.158	Sight
Ταμειοθήκη.....	5.549.242	6.228.599	6.915.349	Savings
Προθεσμίας.....	2.024.127	2.010.546	2.052.567	Time
Δεσφειμένες.....	110.208	131.324	164.165	Blocked
Εγγυήσεις για εισαγωγές.....	6	5	5	Guarantees for imports
Λοιπές.....	4.482	7.627	289	Other
<b>Σε συναλλάγμα (λογιστικό ισοτίμο σε δραχμές) (4)</b>	<b>2.240.052</b>	<b>2.701.374</b>	<b>3.444.988</b>	<b>In foreign exchange (converted to drachmae according to exchange rates (4))</b>

(1) Ως ειδικοί πιστωτικοί οργανισμοί θεωρούνται εδώ η Αγροτική Τράπεζα, η Κτηματική Τράπεζα, το Ταμείο Παρακαταθηκών και Δανείων, το Ταχυδρομικό Ταμειοθήκη και η Εθνική Στεγαστική Τράπεζα.

(2) Ως δημόσιοι οργανισμοί θεωρούνται, κατά τον Α.Ν. 1611/50, όλα τα ΝΠΔΔ, καθώς επίσης και τα ασφαλιστικά ταμεία Δημοσίων και Ιδιωτικού Δικαίου.

(3) Περιλαμβάνονται, κυρίως, καταθέσεις Δήμων και Κοινοτήτων στο Ταμείο Παρακαταθηκών και Δανείων, καταθέσεις ασφαλιστικών ταμείων στη Γενική Τράπεζα της Ελλάδος, στην Εθνική Τράπεζα και στην Αγροτική Τράπεζα, καθώς και καταθέσεις της Αμερικανικής Αποστολής.

(4) Καταθέσεις στις εμπορικές τράπεζες και τους ειδικούς πιστωτικούς οργανισμούς (εκτός από την Τράπεζα της Ελλάδος).

(5) Δεν περιλαμβάνονται οι καταθέσεις της Τράπεζας της Ελλάδος που προέρχονται από ανακατανομή των κεφαλαίων των δημοσίων οργανισμών, τα οποία έχουν κατατεθεί σε αυτήν (Α.Ν. 1611/50).

(1) As specialized credit institutions are considered here the Agricultural Bank of Greece, the Mortgage Bank, the Deposits and Loans Fund, the Postal Savings Bank and the National Housing Bank.

(2) According to Law 1611/50, all public institutions as well as all insurance firms are considered as public entities.

(3) Including mainly deposits of local authorities with the Deposits and Loans Fund, deposits of insurance funds with the General Hellenic Bank, the National Bank of Greece and the Agricultural Bank of Greece, and deposits of the American Mission in Greece.

(4) Deposits with the commercial banks and the specialized credit institutions (except the Bank of Greece).

(5) Deposits by the Bank of Greece, from public entity funds allocated according to Law 1611/50, are not included.

**XVI: 5. Συνολική τραπεζική χρηματοδότηση (1) κατά πηγές κεφαλαίων και κατά τομείς και κλάδους της οικονομίας**

**Total bank credit (1), by source of funds, sectors and branches**

*Τέλος έτους — End of year*

*Σε εκατομμύρια δραχμές*

*In million drachmae*

Πηγές κεφαλαίων, Τομείς και κλάδοι της οικονομίας	1990(5)	1991(5)	1992	Source of funds, Sectors and branches
<b>A' ΚΑΤΑ ΠΗΓΕΣ ΤΩΝ ΚΕΦΑΛΑΙΩΝ</b>				<b>A. BY SOURCE OF FUNDS</b>
Γενικό σύνολο .....	<b>6.564.084</b>	<b>6.442.571</b>	<b>7.681.018</b>	<b>Grand total</b>
<b>Από κεφάλαια της Τράπεζας της Ελλάδος</b>	<b>246.953</b>	<b>207.602</b>	<b>196.918</b>	<b>Bank of Greece funds</b>
Καταθέσεις δημόσιων οργανισμών (Α. Ν. 1611/50)	—	—	—	Public entities deposits (L. 1611/50)
Λοιπά κεφάλαια .....	246.953	207.602	196.918	Other funds
<b>Από διαθέσιμα εμπορικών τραπεζών (2)</b>	<b>2.874.571</b>	<b>2.835.933</b>	<b>3.397.819</b>	<b>Commercial banks funds (2)</b>
<b>Από διαθέσιμα ειδικών πιστωτικών οργανισμών</b>	<b>3.383.319</b>	<b>3.336.738</b>	<b>4.022.330</b>	<b>Specialized credit institutions funds</b>
Ελληνικής Τράπεζας Βιομηχανικής Αναπτύξεως	398.138	458.421	549.557	Hellenic Industrial Development Bank
Αγροτικής Τράπεζας .....	1.275.300	1.607.387	2.068.995	Agricultural Bank
Κτηματικής Τράπεζας .....	406.983	457.518	510.011	Mortgage Bank
Άλλων οργανισμών (3) ...	1.302.898	813.412	893.767	Other institutions (3)
<b>Από κεφάλαια του Δημοσίου (4)</b>	<b>59.241</b>	<b>62.298</b>	<b>63.951</b>	<b>Government funds (4)</b>
<b>B' ΚΑΤΑ ΤΟΜΕΙΣ ΚΑΙ ΚΛΑΔΟΥΣ</b>				<b>B. BY SECTORS AND BRANCHES</b>
Γενικό σύνολο .....	<b>6.564.084</b>	<b>6.442.571</b>	<b>7.681.018</b>	<b>Grand total</b>
<b>Ιδιωτικός τομέας</b>	<b>4.571.097</b>	<b>5.134.727</b>	<b>6.010.443</b>	<b>Private sector</b>
Γεωργία .....	919.162	1.031.555	1.227.532	Agriculture
Μεταποίηση .....	1.882.625	2.002.532	2.227.691	Manufacturing
Εμπόριο .....	499.537	622.728	827.183	Trade
Οικισμός .....	700.186	777.668	866.950	Housing
Διάφορα .....	569.587	700.244	861.087	Other
<b>Δημόσιος τομέας</b>	<b>1.992.987</b>	<b>1.307.844</b>	<b>1.670.575</b>	<b>Public sector</b>

(1) Πιστώσεις της Τράπεζας της Ελλάδος, εμπορικών τραπεζών, Αγροτικής Τράπεζας, ΕΤΒΑ, Ταμείου Παρακαταθηκών και Δανείων, Κτηματικής Τράπεζας, Ταχυδρομικού Ταμεινθρίου, ιδιωτικών τραπεζών επενδύσεων και της Εθνικής Στεγαστικής Τράπεζας. Δεν περιλαμβάνονται οι πιστώσεις προς το Δημόσιο (την Κεντρική Διοίκηση).

(2) Κυρίως από καταθέσεις.

(3) Ταμείο Παρακαταθηκών και Δανείων, Ταχυδρομικό Ταμεινθρίο, Ιδιωτικές Τράπεζες Επενδύσεων και Εθνική Στεγαστική Τράπεζα.

(4) Διατίθενται μέσω της Αγροτικής και της Κτηματικής Τράπεζας, για δάνεια με μακροπρόθεσμη διάρκεια.

(5) Στο τέλος του 1990 και στο τέλος του 1991 τα υπόλοιπα είναι μειωμένα κατά 625,8 δισεκ. δραχ. και 525,9 δισεκ. δραχ. αντίστοιχα λόγω μετατροπής υπόσπονδων δανείων σε ομολογίες (δάνειο οικονομικής εξυγίανσης).

(1) Credit by the Bank of Greece, the commercial banks, the Agricultural Bank, the Hellenic Industrial Development Bank, the Deposits and Loans Fund, the National Mortgage Bank, the Postal Savings Bank, the investment banks and the National Housing Bank. Credit to the Central Government are not included.

(2) Mainly from deposits.

(3) Deposits and Loans Fund, Postal Savings Bank, Investment Banks and National Housing Bank.

(4) Granted through the Agricultural Bank and the National Mortgage Bank for long term loans.

(5) As from the end of 1990 and 1991 the outstanding balances of bank credit are reduced by 625,8 and 525,9 billion drachmas correspondingly because an equal amount of credit was converted into government bonds.

**XVI: 6. Δείκτες τιμών μετοχών στο Χρηματιστήριο Αθηνών**
**Share price indices on the Athens Stock Exchange**
**1978 = 100,0**

	1990	1991	1992	
<b>Γενικός δείκτης</b> .....	<b>488,3</b>	<b>393,8</b>	<b>299,6</b>	<b>General index</b>
<i>Βιομηχανιών</i>				<i>Industries</i>
Γενικός .....	378,5	301,1	234,0	General
Μεταφορών .....	95,9	130,0	56,2	Transport
Χημικών .....	188,7	159,1	105,1	Chemicals
Κλωστοϋφαντουργικών .....	202,9	160,1	129,1	Textiles
Οικοδομικών υλικών .....	384,5	330,5	289,4	Building materials
Μεταλλουργικών .....	457,5	386,3	240,3	Metallurgical
Διατροφής .....	1.937,1	1.595,4	1.539,1	Foodstuffs
Διάφορες .....	393,2	249,2	178,0	Other
<i>Τραπεζών και ασφαλι- στικών εταιριών</i>				<i>Banks and Insurance Companies</i>
Γενικός .....	599,0	487,2	365,7	General

**XVI: 7. Κίνηση μετοχών στο Χρηματιστήριο Αθηνών**
**Athens Stock Exchange transactions and share prices**

Έτος Year	Τράπεζες — Banks			Βιομηχανίες — Industries		
	Εθνική National Bank	Ελλάδος Bank of Greece	Εμπορική Com- mercial Bank	ΕΤΜΑ (Κοινές) Rayon Man. Co. (ordinary)	Τιτάν Titan Cement. Co.	Αλουμίνιο (π.χ.ψ.) Alumin. (Pref. non vote)
Μετοχές στο Χρηματιστήριο — Number of shares quoted .....	15.883.297	1.986.489	14.520.000	1.271.084	9.461.212	315.091
Φνομαστική αξία — No- minal value .....	4.500	5.600	1.650	420	860	\$44
<b>Αριθμός αγοραπωληθεισών μετοχών — Number of shares traded</b>						
1990 .....	2.686.594	143.055	5.812.308	191.626	1.644.675	88.739
1991 .....	2.747.023	105.010	4.564.137	51.975	930.131	49.852
1992 .....	1.691.973	98.912	3.319.185	118.104	1.334.807	143.586
<b>Μέση τιμή (σε δραχμές) — Average daily quotations (in drachmae)</b>						
1990 .....	19.267	19.699	10.536	3.546	18.204	25.610
1991 .....	15.914	20.652	10.884	2.295	15.659	20.382
1992 .....	14.288	16.580	9.318	1.179	7.043	9.656

## XVI: 8. Συνοπτική εμφάνιση του Ισοζυγίου Πληρωμών

### Simplified presentation of the Balance of Payments

Σε εκατομμύρια δολάρια ΗΠΑ

In million USD

Κατηγορία — Item	1990	1991	1992
<i>Εισαγωγές, cif — Imports cif</i> .....	18.692,5	19.104,6	19.902,0
Ιδιωτών — Private .....	16.817,4	17.375,7	18.839,6
Δημοσίου — Official .....	1.875,1	1.728,9	1.062,4
<i>Εξαγωγές, fob — Exports fob</i> .....	6.364,8	6.797,1	6.008,8
<b>Εμπορικό ισοζύγιο — Trade balance</b> .....	<b>-12.327,7</b>	<b>-12.307,5</b>	<b>-13.893,2</b>
Αόρατοι πόροι (1) — Invisible receipts (1) .....	13.040,8	15.353,8	17.265,4
'Αόρατες πληρωμές — Invisible payments .....	4.274,8	4.566,7	5.450,6
<b>Ισοζύγιο αόρατων — Balance on invisibles</b> .....	<b>8.766,0</b>	<b>10.787,1</b>	<b>11.814,8</b>
<b>Ισοζύγιο τρεχουσών συναλλαγών — Balance on current A/C</b> .....	<b>-3.561,7</b>	<b>-1.520,4</b>	<b>-2.078,4</b>
<b>Κίνηση κεφαλαίων (καθαρή) — Capital account (net)</b> .....	<b>3.762,4</b>	<b>3.424,6</b>	<b>2.809,0</b>
<i>Ιδιωτικός τομέας — Private sector</i> .....	2.686,2	2.513,8	2.902,4
Επιχειρηματικά κεφάλαια (2) — Entrepreneurial capital (2) .....	900,5	1.349,7	2.038,1
Αγορά ακινήτων — Real estate investment .....	990,9	1.082,3	1.082,4
Δάνεια εμπορικών τραπεζών — Commercial bank loans .....	25,6	89,9	71,2
Καταθέσεις — Deposits .....	617,3	140,4	-24,2
Εμπορικές πιστώσεις — Suppliers' credit .....	456,1	329,4	437,1
Λοιπά — Other .....	-151,9	-180,6	-287,2
Χρεολύσια — Amortization .....	-152,3	-297,3	-415,0
<i>Δημόσιος τομέας — Public sector</i> .....	1.076,2	910,8	-93,4
Τράπεζα της Ελλάδος — Bank of Greece .....	1.135,6	1.363,1	3.097,7
Κεντρική Διοίκηση — Central Government .....	1.332,8	2.410,9	1.436,6
Δημόσιες επιχειρήσεις και οργανισμοί — Public enterprises and entities .....	794,6	691,7	678,4
Εμπορικές πιστώσεις — Suppliers' credit .....	-15,7	-2,7	-8,2
Χρεολύσια — Amortization .....	-2.171,1	-3.552,2	-5.297,9



Πίνακας — Table XVI: 8. συνέχεια — continued

Σε εκατομμύρια δολάρια ΗΠΑ

In million USD

Κατηγορία — Item	1990	1991	1992
Κατανομή Ειδικών Τραβηρητικών Δικαιωμάτων — Allocation of SDRS .....	—	—	—
Τακτοποιητέα στοιχεία — Errors and omissions .....	-156,9	-235,6	-921,6
Διαφορά λόγω αναπροσαρμογής της αξίας του χρυσού και των συναλλαγματικών ισοτιμιών (3) — Difference due to gold holdings reevaluation and foreign exchange value adjustments(3) .....	71,0	91,0	-263,6
Ισοζύγιο εξωτερικών συναλλαγών — Overall balance .....	114,8	1.759,6	-454,6
<b>Μεταβολές — Changes :</b>			
ΔΝΤ — IMF .....	—	—	—
Συναλλαγματικά διαθέσιμα — Reserves .....	121,8	1.751,8	-457,6
Λογαριασμοί Clearing — Clearing accounts .....	-7,0	7,8	3,0
<b>Ύψος στο τέλος της περιόδου — End of period:</b>			
Συναλλαγματικά διαθέσιμα — Reserves .....	4.294,2	6.046,0	5.588,4
Υπόλοιπα λογαριασμών Clearing — Clearing accounts .....	-3,8	4,0	7,0
Εμπορικές πιστώσεις — Suppliers' credit .....	2.509,3	2.836,0	3.264,9

(1) Περιλαμβάνονται οι μονομερείς μεταβιβάσεις.

(2) Κεφάλαια και δάνεια εισαγόμενα από ιδιωτικές επιχειρήσεις με ή χωρίς τη διαδικασία του Ν.Δ.2687/53.

(3) Συμπεριλαμβάνεται και η διαφορά συναλλαγματικών ισοτιμιών των συναλλαγματικών διαθεσίμων.

(1) Including unrequited transfers.

(2) Loans and capital of private enterprises either under the procedure of L 2687/53 or otherwise.

(3) Including foreign exchange value adjustment of exchange reserves.



**XVI: 9. Εισροή – Εξροή κεφαλαίων. Άδηλοι πόροι και πληρωμές**  
**Capital inflow – outflow and invisible receipts – payments**

Σε εκατομμύρια δολάρια ΗΠΑ

In million USD

Κατηγορία	1990	1991	1992	Item
<b>Εισροή κεφαλαίων</b> .....	<b>15.388,4</b>	<b>18.242,2</b>	<b>21.977,0</b>	<b>Capital inflow</b>
<b>Άδηλοι πόροι</b> .....	<b>13.040,8</b>	<b>15.353,8</b>	<b>17.265,4</b>	<b>Invisible receipts</b>
Ταξιδιωτικό .....	2.586,8	2.567,4	3.271,8	Foreign travel
Μεταφορές .....	1.761,8	1.774,0	1.993,1	Transportation
Μονομερείς μεταβιβάσεις ...	4.732,5	6.204,8	6.493,7	Unrequited transfers
<i>Εμβάσματα μεταναστών</i> ..	<i>1.774,2</i>	<i>2.115,1</i>	<i>2.366,4</i>	<i>Emigrants' remittances</i>
<i>Μεταβιβάσεις ΕΟΚ</i> .....	<i>2.901,0</i>	<i>4.034,0</i>	<i>4.058,0</i>	<i>EEC transfers</i>
<i>Λοιπές</i> .....	<i>57,3</i>	<i>55,7</i>	<i>69,3</i>	<i>Other</i>
Τόκοι, μερίσματα, κέρδη .....	271,0	362,4	389,9	Interests, dividends, profits
Υπηρεσίες Δημοσίου .....	45,7	80,0	56,2	Official services
Αναλήψεις από καταθέσεις με- τατρέψιμες σε δραχμές ...	2.242,0	2.765,0	3.012,0	Withdrawals out of converti- ble drachmae deposits
Λοιποί πόροι .....	1.400,9	1.600,2	2.048,7	Other receipts
<b>Εξροή κεφαλαίων</b> .....	<b>11.782,9</b>	<b>15.053,2</b>	<b>20.089,6</b>	<b>Capital outflow</b>
<b>Άδηλες πληρωμές</b> .....	<b>4.274,8</b>	<b>4.566,7</b>	<b>5.450,6</b>	<b>Invisible payments</b>
Ταξιδιωτικό .....	1.089,5	1.015,2	1.188,3	Foreign travel
<i>Τουρισμός</i> .....	<i>827,3</i>	<i>738,4</i>	<i>843,1</i>	<i>Tourism</i>
<i>Σπουδές</i> .....	<i>190,6</i>	<i>199,8</i>	<i>255,5</i>	<i>Studies</i>
<i>Νοσήλεια</i> .....	<i>71,5</i>	<i>77,0</i>	<i>89,7</i>	<i>Medical care</i>
Μεταφορές .....	285,8	376,8	422,5	Transportation
Μονομερείς μεταβιβάσεις ...	12,3	15,6	14,3	Unrequited transfers
Τόκοι, μερίσματα, κέρδη .....	1.902,4	2.014,0	2.370,0	Interests, dividends, profits
Υπηρεσίες Δημοσίου .....	243,1	243,0	264,8	Official Services
Λοιπές πληρωμές .....	741,7	902,2	1.190,8	Other payments

Indicator	1997	1998	1999
GDP (constant prices)	18 252.4	18 252.4	18 252.4
Per capita GDP	1 250.0	1 250.0	1 250.0
Industrial production	10 000.0	10 000.0	10 000.0
Construction	2 000.0	2 000.0	2 000.0
Services	6 252.4	6 252.4	6 252.4
Export	1 000.0	1 000.0	1 000.0
Import	1 000.0	1 000.0	1 000.0
Balance of trade	0.0	0.0	0.0
Foreign investment	1 000.0	1 000.0	1 000.0
Government expenditure	1 000.0	1 000.0	1 000.0
Government revenue	1 000.0	1 000.0	1 000.0
Public debt	1 000.0	1 000.0	1 000.0
Unemployment	1 000.0	1 000.0	1 000.0
Inflation	1 000.0	1 000.0	1 000.0
Interest rate	1 000.0	1 000.0	1 000.0
Exchange rate	1 000.0	1 000.0	1 000.0
Money supply	1 000.0	1 000.0	1 000.0
Reserve	1 000.0	1 000.0	1 000.0
Foreign exchange	1 000.0	1 000.0	1 000.0
Government debt	1 000.0	1 000.0	1 000.0
Public debt	1 000.0	1 000.0	1 000.0
Private debt	1 000.0	1 000.0	1 000.0
Foreign debt	1 000.0	1 000.0	1 000.0
Government revenue	1 000.0	1 000.0	1 000.0
Government expenditure	1 000.0	1 000.0	1 000.0
Public debt	1 000.0	1 000.0	1 000.0
Private debt	1 000.0	1 000.0	1 000.0
Foreign debt	1 000.0	1 000.0	1 000.0
Government revenue	1 000.0	1 000.0	1 000.0
Government expenditure	1 000.0	1 000.0	1 000.0
Public debt	1 000.0	1 000.0	1 000.0
Private debt	1 000.0	1 000.0	1 000.0
Foreign debt	1 000.0	1 000.0	1 000.0



XVII. ΤΙΜΕΣ - ΔΑΠΑΝΕΣ ΝΟΙΚΟΚΥΡΙΩΝ  
 PRICES-HOUSEHOLD EXPENDITURES

Table XVII shows the average annual prices of selected commodities in the Athens - Attica area.

Commodity	1957	1958	1959
Wheat	100	100	100
Barley	100	100	100
Oats	100	100	100
Rice	100	100	100
Maize	100	100	100
Beans	100	100	100
Lentils	100	100	100
Peas	100	100	100
Apples	100	100	100
Oranges	100	100	100
Lemons	100	100	100
Vegetables	100	100	100
Meat	100	100	100
Fish	100	100	100
Wool	100	100	100
Textiles	100	100	100
Shoes	100	100	100
Books	100	100	100
Stationery	100	100	100
Household goods	100	100	100
Medical supplies	100	100	100
Transportation	100	100	100
Utilities	100	100	100
Insurance	100	100	100
Education	100	100	100
Recreation	100	100	100
Health care	100	100	100
Travel	100	100	100
Communication	100	100	100
Food services	100	100	100
Accommodation	100	100	100
Transportation services	100	100	100
Health services	100	100	100
Education services	100	100	100
Recreation services	100	100	100
Health care services	100	100	100
Travel services	100	100	100
Communication services	100	100	100
Food services	100	100	100
Accommodation services	100	100	100
Transportation services	100	100	100
Health services	100	100	100
Education services	100	100	100
Recreation services	100	100	100
Health care services	100	100	100
Travel services	100	100	100
Communication services	100	100	100



	Μέσοι ετήσιοι — Annual means			
	1990	1991	1992	
<b>Γενικός .....</b>	<b>136,9</b>	<b>163,6</b>	<b>189,5</b>	<b>General</b>
Διατροφή .....	144,3	172,2	196,4	Foodstuffs
Οινοπνευματώδη ποτά και καπνός	146,7	176,8	218,2	Alcoholic drinks and tobacco
Ένδυση και υπόδηση .....	134,4	156,5	178,4	Clothing and footwear
Στέγαση .....	136,1	172,0	201,8	Housing
Διαρκή αγαθά και είδη άμεσης καταναλώσεως νοικοκυριού	127,5	149,5	167,9	Durable household goods and supplies
Υγεία και ατομική καθαριότητα	133,0	157,8	180,1	Health and personal care
Εκπαίδευση—μόρφωση—αναψυχή	131,6	156,1	183,5	Education and recreation
Μεταφορές — επικοινωνίες ...	134,9	161,1	193,8	Transport and communication
Άλλα αγαθά και υπηρεσίες ...	127,8	149,4	171,1	Other goods and services

**XVII : 2. Μέσες ετήσιες τιμές λιανικής πώλησεως μερικών ειδών στην περιοχή Αθηνών — Πειραιώς**

**Average annual retail prices of certain commodities in the Athens — Piraeas area**

Σε δραχμές κατά χιλο.

In drachmae per kilo

Προϊόντα	1990	1991	1992	Commodities
Ψωμί λευκό .....	102,8	118,7	125	Bread, white
Κρέας πουλερικών .....	487,2	547,2	593,7	Poultry (meat)
Ρύζι γλασέ .....	270,0	249,0	275,8	Rice, glazed
Μακαρόνια (500 γραμ.) .....	159,7	175,6	192,0	Macaroni (packs of 500 grs)
Ελαιόλαδο 0 - 1 <sup>ο</sup> .....	603,6	783,5	755,3	Olive oil 0 - 1 <sup>ο</sup>
Τυρί σκληρό .....	1.177,6	1.277,6	1.453,1	Cheese, hard
Τυρί μαλακό .....	814,8	874,7	974,9	Cheese, soft
Αυγά (κατά τεμάχιο) .....	22,0	29,3	30,2	Eggs (per piece)
Ζάχαρη .....	147,1	174,7	200,6	Sugar
Καφές .....	746,7	1.023,4	1.112,5	Coffee
Πατάτες .....	68,6	91,1	79,5	Potatoes
Σαπούνι πράσινο .....	159,7	121,8	109	Soap, green
Ύφασμα μάλλινο ανδρικό (σε δοχ. κατά μέτρο)	10.496,9	12.042,5	13.720	Men's woollen cloth (in drs per meter)
Βενζίνη super (κατά λίτρο) ...	114,9	140,0	152,8	Petrol, super (per litre)
Ακάθαρτο πετρέλαιο (κατά χιλιόλιτρο)	49.919,1	73.447,6	89.654,7	Crude oil (per thous.litres)

## Wholesale price indices

1980 = 100,0

Κωδικός Code	Τομείς και κλάδοι—Sectors and branches	Μέσοι ετήσιοι—Annual means		
		1990	1991	1992
<b>1,2,3,4</b>	<b>Γενικός δείκτης</b> (Παραγωγικών και καταναλωτικών τομέων της Οικονομίας)— <b>General index</b> (In the production and consumption sectors of Economy) .....	<b>473,7</b>	<b>553,0</b>	<b>615,7</b>
1	Τελικά προϊόντα εγχώριας πρωτογενούς παραγωγής για εσωτερική κατανάλωση—Finished products of local primary production for home consumption .....	503,1	619,0	629,4
2	Τελικά προϊόντα εγχώριας βιομηχανικής παραγωγής για εσωτερική κατανάλωση—Finished products of local industrial production for home consumption .....	467,8	550,5	631,6
3	Εξαγόμενα προϊόντα εγχώριας πρωτογενούς και βιομηχανικής παραγωγής—Exported products of local primary and industrial production .....	413,4	457,8	487,1
4	Τελικά προϊόντα προελεύσεως εξωτερικού—Finished products of foreign origin .....	541,7	620,6	699,0
1,2	Τελικά προϊόντα εγχώριας πρωτογενούς και δευτερογενούς παραγωγής για εσωτερική κατανάλωση—Finished products of local primary and secondary production for home consumption ...	474,3	563,2	631,2
1,2,4	Τελικά προϊόντα εγχώρια και εισαγόμενα για εσωτερική κατανάλωση—Finished products of local and foreign origin for home consumption ..	486,9	573,9	643,9
<b>1</b>	<b>Τομέας 1</b> (Τελικών προϊόντων εγχώριας πρωτογενούς παραγωγής για εσωτερική κατανάλωση)— <b>Sector 1</b> (Finished products of local primary production for home consumption) .....	<b>503,1</b>	<b>619,0</b>	<b>629,4</b>
01	Γεωργία—Agriculture .....	529,0	689,4	640,9
03	Προϊόντα αλιείας—Fishing products .....	494,2	536,8	594,1
04	Κτηνοτροφία—Livestock .....	489,9	565,6	637,4
11	Εξόρυξη στερεών καυσίμων—Extraction of solid fuels .....	442,8	519,8	596,0
23	Εξόρυξη μη ενεργειακών και μη μεταλλικών ορυκτών—Extraction of non-metallic and non-energy producing minerals .....	266,1	330,5	401,5

Κωδικός Code	Τομείς και κλάδοι—Sectors and branches	Μέσοι ετησίοι—Annual means		
		1990	1991	1992
<b>2</b>	<b>Τομέας 2—Sector 2</b> .....	<b>467,8</b>	<b>550,5</b>	<b>631,6</b>
14	Διύλιση πετρελαίου—Petroleum refinery .....	353,9	437,3	539,3
16	Παραγωγή και διανομή ηλεκτρικής ενέργειας και αερίου πόλεως—Production and distribution of electricity and city gas .....	530,9	626,1	697,3
17	Σύλλογή, καθαρισμός και διανομή νερού—Collection, purification and distribution of water .....	645,0	779,9	931,6
22	Παραγωγή και πρώτη κατεργασία μετάλλων—Metals and products of the preliminary processing of metals .....	454,1	474,2	483,6
24	Βιομηχανία μη μεταλλικών προϊόντων—Manufacture of non-metallic products .....	518,3	634,5	707,2
25	Χημικές βιομηχανίες—Chemical industries .....	416,4	484,4	557,5
31	Κατασκευή προϊόντων από μέταλλο—Manufacture of metal articles .....	494,1	600,6	683,8
32	Κατασκευή μηχανών και μηχανολογικού υλικού—Manufacture of machinery and equipment .....	479,3	553,4	613,6
34	Κατασκευή ηλεκτρολογικού και ηλεκτρονικού υλικού—Manufacture of electrical engineering products and electronic equipment .....	446,6	503,0	547,6
35	Κατασκευή αυτοκινήτων οχημάτων και ανταλλακτικών—Manufacture of motor vehicles, their parts and accessories .....	387,7	410,6	482,2
36	Κατασκευή λοιπών μεταφορικών μέσων—Manufacture of transport means other than motor vehicles .....	526,5	602,3	711,0
37	Κατασκευή οργάνων και συσκευών ακριβείας—Manufacture of precision instruments and apparatus .....	522,6	583,4	618,6
41	Βιομηχανία ειδών διατροφής—Food manufacturing industries .....	523,4	617,3	718,1
42	Λοιπά τρόφιμα, ποτά και καπνός—Other food-stuffs, beverages and tobacco .....	495,7	619,4	738,1
43	Κλωστοϋφαντουργική βιομηχανία—Manufacture of textiles .....	441,3	479,2	522,5
44	Βιομηχανία δέρματος—Manufacture of leather ..	435,6	495,3	559,5
45	Βιομηχανία υποδημάτων και ενδυμάτων—Manufacture of footwear and clothing .....	533,6	614,6	700,8
46	Βιομηχανία ξύλου και επίπλων από ξύλο—Manufacture of wood including wooden furniture .....	453,3	562,1	643,3
47	Βιομηχανία χαρτί και κατασκευή ειδών από χαρτί. Εκτυπώσεις, εκδόσεις—Manufacture of paper and paper products. Printing, publishing and allied industries .....	667,9	784,9	918,3
48	Βιομηχανία ελαστικού και πλαστικού υλικού—Manufacture of rubber and plastic materials .....	461,6	549,4	613,4
49	Λοιπές βιομηχανίες—Other manufacturing industries .....	368,0	408,3	440,3

Κωδικός Code	Τομείς και κλάδοι—Sectors and branches	Μέσοι ετησίοι—Annual means		
		1990	1991	1992
<b>3</b>	<b>Τομέας 3—Sector 3</b> .....	<b>413,4</b>	<b>457,8</b>	<b>487,1</b>
01	Γεωργία—Agriculture .....	359,4	429,3	479,3
04	Κτηνοτροφία—Livestock .....	287,3	300,9	303,6
14	Διύληση πετρελαιο—Petroleum refinery .....	271,2	265,3	266,7
21	Εξόρυξη και πρόλητη κατεργασία μεταλλευμά- των—Extraction and preliminary processing of metalliferous ores .....	318,7	346,8	345,5
22	Παραγωγή και πρόλητη κατεργασία μετάλλων— Metals and products of the preliminary processing of metals .....	446,5	483,3	475,9
23	Εξόρυξη μη μεταλλικών ορυκτών—Extraction of non-metallic mineral products .....	612,8	652,5	706,1
24	Βιομηχανία μη μεταλλικών προϊόντων—Ma- nufacture of non-metallic mineral products ....	443,0	544,8	591,2
25	Χημικές βιομηχανίες—Chemical industries .....	421,2	475,9	442,2
31	Κατασκευή προϊόντων από μέταλλο—Manu- facture of metal articles .....	402,4	465,7	502,0
32	Κατασκευή μηχανών και μηχανολογικού υλι- κού—Manufacture of machinery and equipment	319,3	457,3	447,1
34	Κατασκευή ηλεκτρολογικού και ηλεκτρονικού υλικού—Manufacture of electrical engineering products and electronic equipment .....	413,1	471,8	517,4
41	Βιομηχανία ειδών διατροφής—Food manufac- turing industries .....	449,7	511,0	527,6
42	Λοιπά τρόφιμα, ποτά και καπνός—Other food- stuffs, beverages and tobacco .....	319,8	294,7	320,9
43	Κλωστοϋφαντουργική βιομηχανία—Manufac- ture of textiles .....	519,7	580,0	663,2
44	Βιομηχανία δέρματος—Manufacture of leather ..	319,4	368,7	392,4
45	Βιομηχανία υποδημάτων και ενδυμάτων—Ma- nufacture of footwear and clothing .....	471,4	537,7	606,5
46	Βιομηχανία ξύλου και επίπλων από ξύλο— Manufacture of wood including wooden furniture	505,4	560,6	623,9
47	Βιομηχανία χαρτί και κατασκευή ειδών από χαρτί. Εκτυπώσεις, εκδόσεις—Manufacture of paper and paper products. Printing, publishing and allied industries .....	546,3	625,6	671,0
48	Βιομηχανία ελαστικού και πλαστικού υλικού— Manufacture of rubber and plastic materials ....	380,4	444,1	484,7



Πίνακας - Table XVII : 3; Συνεχίζεται - continued

Κωδικός Code	Τομείς και κλάδοι—Sectors and branches	Μέσοι ετήσιοι—Annual means		
		1990	1991	1992
<b>4</b>	<b>Τομέας 4—Sector 4</b> .....	<b>541,7</b>	<b>620,6</b>	<b>699,0</b>
01	Γεωργία—Agriculture .....	267,4	361,5	367,6
03	Αλιεία—Fishery .....	626,1	698,3	694,0
04	Κτηνοτροφία—Livestock .....	476,8	513,7	594,5
14	Διύλιση πετρελαίου—Petroleum refinery .....	439,6	513,1	529,9
22	Παράγωγή και πρώτη κατεργασία μετάλλων— Metals and products of the preliminary processing of metals .....	526,9	542,8	541,7
24	Βιομηχανία μη μεταλλικών προϊόντων—Ma- nufacture of non-metallic products .....	544,2	619,8	702,4
25	Χημικές βιομηχανίες—Chemical industries .....	347,9	391,7	427,9
31	Κατασκευή προϊόντων από μέταλλο—Manu- facture of metal articles .....	607,9	721,8	816,0
32	Κατασκευή μηχανών και μηχανολογικού υλ- κού—Manufacture of machinery and equipment	555,8	634,6	715,4
33	Κατασκευή μηχανών γραφείου και συσκευών επε- ξεργασίας πληροφοριών—Manufacture of office machines, units and installations for automatic data processing .....	533,0	627,7	674,5
34	Κατασκευή ηλεκτρολογικού και ηλεκτρονικού υλικού—Manufacture of electrical engineering products and electronic equipment .....	515,3	598,2	688,0
35	Κατασκευή αυτοκινήτων οχημάτων και ανταλλα- κτικών—Manufacture of motor vehicles, their parts and accessories .....	617,7	732,8	858,0
36	Κατασκευή λοιπών μεταφορικών μέσων—Manu- facture of transport means other than motor vehicles .....	493,8	589,3	659,0
37	Κατασκευή οργάνων και συσκευών ακριβείας— Manufacture of precision instruments and apparatus .....	560,4	644,4	752,5
41	Βιομηχανία ειδών διατροφής—Food manufac- turing industries .....	656,8	739,1	831,8
42	Λοιπά τρόφιμα, ποτά και καπνός—Other food- stuffs, beverages and tobacco .....	587,6	681,4	778,7
43	Κλωστοϋφαντουργική βιομηχανία—Manufac- ture of textiles .....	655,4	803,0	924,8
45	Βιομηχανία υποδημάτων και ενδυμάτων—Ma- nufacture of footwear and clothing .....	420,3	522,0	575,9
46	Βιομηχανία ξύλου και επίπλων από ξύλο— Manufacture of wood including wooden furniture	459,4	502,6	537,9
47	Βιομηχανία χαρτί και κατασκευή ειδών από χαρτί. Εκδόσεις, εκδόσεις—Manufacture of paper and paper products. Printing, publishing and allied industries .....	634,8	710,8	799,1
48	Βιομηχανία ελαστικού και πλαστικού υλικού— Manufacture of rubber and plastic materials . . .	588,3	689,3	762,4
49	Λοιπές βιομηχανίες—Other manufacturing in- dustries .....	507,5	606,2	685,8

**XVII : 4. Δείκτες τιμών τις οποίες απολαμβάνουν οι παραγωγοί (με εισοδηματικές ενισχύσεις)**

**Producer price indices (including subsidies)**

Περίοδος βάσεως : 1985 = 100,0

Base period : 1985=100,0

Ομάδες	1990	1991	1992	Groups
<b>Γενικός δείκτης</b> .....	<b>202,1</b>	<b>238,6</b>	<b>248,4</b>	<b>General index</b>
<i>Φυτική παραγωγή</i> .....	208,3	251,9	254,6	<i>Vegetable production</i>
Αμημητριακά και ρύζι .....	177,9	194,7	208,2	Cereals and rice
Βολβοί και ριζώματα .....	186,7	235,6	224,3	Bulbs and roots
Νωπά λαχανικά .....	246,8	271,0	293,3	Fresh vegetables
Νωπά φρούτα και εσπεριδοειδή	227,4	298,9	251,2	Fresh fruits and citrus fruits
- Νωπά φρούτα .....	237,5	316,5	250,8	— Fresh fruits
- Εσπεριδοειδή .....	198,3	248,3	252,5	— Citrus fruits
Ξηροί καρποί και οπωρές .....	189,0	233,0	244,2	Dried nuts and fruits
Όινοι .....	279,6	354,6	382,8	Wines
Σπόροι .....	171,0	194,0	206,5	Seed
Οσπρία .....	216,5	233,8	263,6	Pulse
Ελαικομμικά προϊόντα και ελιές	214,0	300,5	263,3	Olives and olive products
Βιομηχανικά φυτά .....	185,0	209,3	233,1	Industrial plants
Κτηνοτροφικά φυτά και άχυρο	179,9	190,9	218,7	Fodder crops and straw
Λύθη .....	241,3	354,8	483,5	Flowers
<i>Ζωική παραγωγή</i> .....	187,6	208,0	233,6	<i>Animal production</i>
Κρέατα .....	174,3	196,5	228,3	Meat
Πουλερικά .....	214,4	246,9	265,7	Poultry
Γάλα .....	210,7	220,3	245,0	Milk
Αυγά .....	172,6	229,3	229,3	Eggs
Νωπά πρωτογενή κτηνοτροφικά προϊόντα	172,4	152,2	173,8	Other primary livestock products

**Σημείωση :** Σε ειδικό τεύχος με τίτλο «Αναθεωρημένοι Γεωργικοί Δείκτες Τιμών, 1985=100,0» περιγράφεται λεπτομερώς η μεθοδολογία κατάρτισης των δεικτών και περιλαμβάνονται στοιχεία δεικτών σε αναλυτικές διακρίσεις των αγαθών και υπηρεσιών που συμμετέχουν στη σύνθεσή τους.

**Note :** In the special issue «Revised agricultural price indices, 1985=100,0», are described in detail the methodology adopted and the distinctions of the goods and services participating in the compilation of the new indices.



**XVII: 5. Ετήσιοι ατομικοί δείκτες τιμών, τις οποίες απολαμβάνουν  
οι παραγωγοί (με εισοδηματικές ενισχύσεις)**

**Annual individual indices of producer prices (including subsidies)**

Περίοδος βάσεως: 1985 = 100,0

Base period: 1985 = 100,0

Προϊόντα — Products	1990	1991	1992
Σιτάρι μαλακό — Wheat, soft.....	184,8	203,4	215,0
Σιτάρι σκληρό — Wheat, hard.....	155,6	166,8	175,1
Κριθάρι κτηνοτροφικό — Barley, fodder.....	185,9	202,2	213,6
Αραβόσιτος — Maize.....	191,8	213,2	231,7
Ρύζι — Rice.....	172,9	183,0	202,9
Πατάτες — Potatoes.....	199,7	265,0	217,3
Λάχανο — Cabbage.....	162,5	249,3	324,3
Ντομάτες, γενικώς — Tomatoes, in general ...	267,3	273,4	293,8
Ροδάκινα — Peaches.....	222,1	330,3	261,7
Καρπούζια — Water melons.....	309,1	337,1	248,8
Πεπόνια — Melons.....	288,0	271,0	260,8
Επιτραπέζια σταφύλια — Table grapes.....	283,8	257,3	260,8
Πορτοκάλια — Oranges.....	196,8	246,7	248,7
Λεμόνια — Lemons.....	202,1	259,4	269,6
Σταφίδα Κορινθιακή — Currants.....	191,6	254,1	276,0
Σταφίδα σουλτανίνα — Sultanas raisins.....	186,5	229,0	245,0
Μούστος — Must.....	268,0	329,1	363,2
Φασόλια — Beans.....	246,0	268,3	305,4
Ελαιόλαδο — Olive oil.....	215,2	295,1	247,1
Βαμβάκι — Cotton.....	166,1	219,0	248,0
Κρέας μοσχαρίσιο — Veal.....	183,3	194,2	236,7
Κρέας αρνίσιο — Lamb.....	168,7	199,6	223,1
Κρέας χοιρινό, γενικώς — Pork, in general ...	183,8	204,2	242,8
Κρέας πουλερικών — Poultry.....	214,4	246,9	265,7
Γάλα αγελαδινό — Cow milk.....	194,3	210,0	250,2
Γάλα πρόβειο — Sheep milk.....	216,5	229,4	245,3
Αυγά — Eggs.....	172,6	229,3	229,3
Δέρματα αρνίσια, ακατέργαστα — Sheep skins, undressed.....	173,4	123,8	123,8
Δέρματα κατσικίσια, ακατέργαστα — Goat skins, undressed.....	120,9	90,8	92,9
Δέρματα μοσχαρίσια, ακατέργαστα — Cow skins, undressed.....	144,2	104,0	113,1



**XVII: 6. Δείκτες τιμών τις οποίες καταβάλλουν οι παραγωγοί για τα μέσα της γεωργικής παραγωγής**

**Purchase price indices of the means of agricultural production**

Περίοδος βάσεως: 1985 = 100,0

Base period: 1985 = 100,0

Ομάδες	1990	1991	1992	Groups
<b>Γενικός δείκτης.....</b>	<b>183,3</b>	<b>227,9</b>	<b>260,4</b>	<b>General index</b>
Σπόροι.....	185,2	216,2	236,4	Seeds
Ζώα για πάχυνση και αναπαραγωγή	189,0	210,0	227,9	Animals, rearing and production
Ενέργεια και λιπαντικά.....	158,6	220,7	272,0	Energy and lubricants
Λιπάσματα.....	193,1	252,6	332,3	Fertilizers
Γεωργικά φάρμακα.....	191,9	217,1	225,2	Agricultural medical preparations
Ζωοτροφές.....	183,6	219,5	231,0	Animal feeding stuff
Γεωργικά εργαλεία και εφόδια	181,4	206,9	228,8	Agricultural tools and materials
Συντήρηση και επισκευή μηχανικού εξοπλισμού και εγκαταστάσεων	229,6	270,2	306,7	Repair and maintenance of mechanical equipment and plant
Επισκευή και συντήρηση κτιριακών εγκαταστάσεων	222,4	261,5	290,9	Repair and maintenance of buildings
Λοιπά έξοδα.....	202,6	240,8	267,7	Other expenses

**XVII:7. Δείκτες τιμών σχηματισμού πάγιου κεφαλαίου στο γεωργικό τομέα**

**Indices of goods and services contributing to agricultural investments**

Περίοδος βάσεως: 1985 = 100,0

Base period: 1985 = 100,0

Ομάδες	1990	1991	1992	Groups
<b>Γενικός δείκτης.....</b>	<b>204,9</b>	<b>242,1</b>	269,5	<b>General index</b>
Γεωργικά μηχανήματα.....	203,5	227,7	254,2	Agricultural machinery
Γεωργικά κτίρια.....	206,1	254,5	282,5	Agricultural buildings

**XVII:8. Δείκτες αμοιβών συντελεστών της γεωργικής παραγωγής**

**Price indices of agricultural producer factors**

Περίοδος βάσεως: 1985 = 100,0

Base period: 1985 = 100,0

Συντελεστές γεωργικής παραγωγής	1990	1991	1992	Agricultural producer factors
<b>Γενικός δείκτης.....</b>	<b>210,6</b>	<b>259,0</b>	<b>291,2</b>	<b>General index</b>
Εργασία.....	202,6	231,7	254,1	Labour
Γη.....	175,5	194,8	211,3	Land
Κεφάλαιο.....	224,9	292,8	335,0	Capital

**XVII: 9. Δείκτες τιμών κατηγοριών εργασιών για την κατασκευή νέων κτιρίων κατοικιών**

**Price indices of work categories composing the new dwellings construction**

Περίοδος βάσεως: 1990 = 100,0

Base period: 1990 = 100,0

Κατηγορίες εργασιών	1989	1991	1992	Categories of work
<b>Γενικός δείκτης.....</b>	<b>82,8</b>	<b>118,6</b>	<b>129,6</b>	<b>General index</b>
Εκσκαφές.....	78,7	126,9	145,4	Excavations
Οπλισμένα και μη σκυροδέματα	83,9	113,4	121,3	Concrete, reinforced or not
Τοιχοδομές.....	80,9	117,6	132,7	Wall constructions
Επιχρίσματα.....	78,7	128,3	142,4	Plastering
Ηλεκτρικές εγκαταστάσεις..	78,2	113,3	115,0	Electrical installations
Υδραυλικές εγκαταστάσεις..	80,0	110,4	110,9	Hydraulic installations
Εγκαταστάσεις κεντρικής θέρμανσης	89,0	112,8	120,6	Central heating installations
Επιστρώσεις μοσαϊκών.....	81,3	122,2	136,9	Mosaics
Επιστρώσεις πλακιδίων.....	86,6	114,1	120,5	Flooring tiles
Μαρμαρινές εργασίες.....	83,2	114,4	119,1	Marble works
Ξύλινα πατώματα.....	86,7	110,9	115,4	Wooden flooring
Ξυλουργικές εργασίες.....	80,5	122,1	140,6	Carpentry
Σιδηροκατασκευές.....	89,8	156,0	198,6	Iron constructions
Αλουμινοκατασκευές.....	85,6	134,8	160,5	Aluminium fittings
Πλαστικά ρολά.....	79,4	138,6	166,6	Plastic shutters
Χρωματισμοί.....	84,8	121,3	137,3	Painting
Μονώσεις.....	78,9	118,4	124,0	Insulations
Υαλοπίνακες.....	98,4	114,8	123,8	Glass sheets
Ανελκυστήρες.....	72,6	131,3	138,2	Elevators

**XVII: 10. Δείκτες τιμών αμοιβής της εργασίας για την κατασκευή νέων κτιρίων κατοικιών**

**Price indices of labour remuneration in new dwellings construction**

Περίοδος βάσεως: 1990 = 100,0

Base period: 1990 = 100,0

Στάδια εργασιών	1989	1991	1992	Works stages
<b>Γενικός δείκτης.....</b>	<b>81,0</b>	<b>120,8</b>	<b>135,6</b>	<b>General index</b>
Εκσκαφές.....	77,6	128,3	147,4	Excavations
Οπλισμένα σκυροδέματα....	81,0	120,8	135,3	Concrete reinforced
Τοιχοδομές.....	78,8	124,3	149,5	Wall constructions
Επιχρίσματα.....	82,0	123,6	139,8	Plastering
Επιστρώσεις.....	83,0	119,5	131,0	Flooring
Μαρμαρινά - Επενδύσεις...	78,8	116,5	127,9	Marble paving and wall-paving
Χρωματισμοί.....	86,5	124,8	145,3	Painting
Υδραυλικές εγκαταστάσεις	76,9	111,1	110,8	Hydraulic installations
Εγκαταστάσεις κεντρικής θέρμανσης	88,6	108,4	117,7	Central heating installations
Ηλεκτρικές εγκαταστάσεις..	74,5	113,1	114,5	Electrical installations
Μονώσεις.....	85,0	119,6	128,7	Insulations

**XVII: 11. Δείκτες τιμών των υλικών κατασκευής νέων κτιρίων κατοικιών**  
**Price indices of materials of new dwellings construction**

Περίοδος βάσεως: 1990 = 100,0

Base period: 1990 = 100,0

Ομάδες—Groups	Μέσοι ετήσιοι — Annual means		
	1989	1991	1992
<b>Γενικός δείκτης—General index.....</b>	<b>85,4</b>	<b>118,7</b>	<b>132,7</b>
Κονίες και έτοιμο σκυρόδεμα—Plaster and concrete.....	82,1	131,3	154,8
Φυσικά πετρώδη υλικά—Natural stone material	88,0	117,4	140,0
Προϊόντα μαρμάρου—Marble products.....	84,8	108,4	120,1
Τεχνητά πετρώδη υλικά—Artificial stone material.....	79,2	112,7	120,0
Ξυλεία και προϊόντα ξύλου—Timber and builder's carpentry.....	81,3	118,9	133,4
Μεταλλικά υλικά βασικής επεξεργασίας—Metal material of basic processing.....	93,0	119,9	137,1
Μεταλλικά υλικά υδρεύσεως, θερμάνσεως, υγιεινής—Plumbing, heating and sanitary metal material.....	84,7	115,1	122,2
Έξαρτήματα θυρών και παραθύρων—Door and window fittings.....	88,7	115,6	125,6
Ηλεκτρολογικά υλικά—Electrical material.....	92,6	109,3	115,0
Υαλοπίνακες—Glass sheets.....	97,7	111,4	117,7
Υλικά χρωματισμών—Paints and varnishes....	83,4	109,1	118,7
Είδη από πορσελάνη—Chinaware.....	85,5	118,3	127,2
Υλικά μονώσεως—Insulating materials.....	90,8	107,4	118,3
Ανεγκυστήρες—Elevators.....	72,5	131,3	138,2
Καύσιμα χωματουργικών και λοιπών οικοδομικών μηχανημάτων—Fuel for mechanical excavators and other machinery.....	72,0	147,1	207,7



**XVII: 12. Μέσος όρος μηνιαίων αγορών και σε είδος απολαβών των νοικοκυριών, ταξινομημένων κατά αστικές, ημιαστικές και αγροτικές περιοχές (Έρευνα έτους 1987/1988)**

Χαρακτηριστικά νοικοκυριών	Όλες οι περιοχές All areas	Αστικές περιοχές Urban areas
<b>Συνολικός αριθμός νοικοκυριών</b> .....	<b>6.489</b>	<b>4.195</b>
Αριθμός νοικοκυριών που κατοικούν με ενοίκιο .....	1.504	1.337
Αριθμός νοικοκυριών που κατοικούν σε ιδιόκτητες κατοικίες	4.985	2.858
<i>Μέσος όρος ατόμων κατά νοικοκυριό ως προς:</i>		
Σύνολο μελών.....	3,08	2,99
Άρρενες.....	1,47	1,41
Θήλειες.....	1,60	1,57
<i>Από τα οποία:</i>		
Μέλη κάτω των 6 ετών.....	0,18	0,20
Μέλη 6-13 ετών.....	0,35	0,36
Οικονομικά ενεργά μέλη.....	1,17	1,08
Αποσύρθηκαν από την εργασία.....	0,47	0,40
<i>Αγαθά και υπηρεσίες</i>	<i>Μέσος όρος κατά Average per</i>	
<b>Σύνολο αγορών</b> .....	<b>137.897</b>	<b>152.410</b>
Είδη διατροφής.....	41.231	42.399
Οινοπνευματώδη ποτά και καπνός.....	4.640	4.788
Είδη ενδύσεως και υποδηλώσεως.....	19.760	21.050
Στέγαση, ύδρευση, καύσιμα και φωτισμός.....	14.081	16.764
Διαρκή αγαθά οικιακής χρήσεως, οικιακά είδη άμεσης καταναλώσεως και υπηρεσίες	12.487	13.687
Υγεία και ατομικός ευπρεπισμός.....	10.044	11.496
Εκπαίδευση, μόρφωση, αναψυχή.....	9.346	11.486
Μεταφορές και επικοινωνίες.....	16.040	19.333
Λοιπά αγαθά και υπηρεσίες.....	10.261	11.405
<b>Σύνολο απολαβών σε είδος</b> .....	<b>21.338</b>	<b>20.626</b>
<i>Από δική τους παραγωγή</i> .....	<i>3.305</i>	<i>570</i>
Είδη διατροφής.....	2.714	528
Οινοπνευματώδη ποτά και καπνός.....	155	16
Στέγαση, ύδρευση, καύσιμα και φωτισμός.....	425	19
Λοιπά αγαθά.....	0	7
<i>Από δική τους επιχείρηση</i> .....	<i>16.662</i>	<i>18.532</i>
Είδη διατροφής.....	614	342
Οινοπνευματώδη ποτά και καπνός.....	61	42
Είδη ενδύσεως και υποδηλώσεως.....	138	170
Στέγαση, ύδρευση, καύσιμα και φωτισμός.....	14.219	15.909
Λοιπά αγαθά.....	1.630	2.069
<i>Από άλλες πηγές</i> .....	<i>1.271</i>	<i>1.524</i>
Είδη διατροφής.....	280	265
Λοιπά αγαθά και υπηρεσίες.....	991	1.259
<b>Σύνολο αγορών και απολαβών σε είδος</b> .....	<b>159.135</b>	<b>173.036</b>

**Average monthly purchases of households and their receipts in kind.  
Classification by urban, semi-urban and rural areas  
(1987/1988 Household Survey)**

Ημιαστικές περιοχές Semi-urban areas	Αγροτικές περιοχές Rural areas	Characteristics of households
<b>653</b>	<b>1.641</b>	<b>Total number of households</b>
111	56	Number of households renting accommodation
542	1.585	Number of households occupying their own accommodation
		<i>Average number of persons per household:</i>
3,33	3,23	All members
1,59	1,59	Males
1,73	1,63	Females
		<i>Thereof:</i>
0,23	0,12	Members under 6
0,43	0,29	Members aged 6-13
1,30	1,35	Economically active members
0,44	0,64	Retired members
νοικοκυριό (σε δραχμές) household (in drachmae)		Goods and services
<b>130.884</b>	<b>103.588</b>	<b>Total purchases</b>
41.750	38.039	Foodstuffs
4.543	4.299	Alcoholic drinks and tobacco
20.318	16.263	Clothing and footwear
12.441	7.876	Housing, water, fuel and light
12.045	9.596	Durable household goods, household supplies and services
9.526	6.537	Health and personal care
8.105	4.369	Education, recreation
12.296	9.112	Transport and communications
9.860	7.498	Other goods and services
<b>21.440</b>	<b>22.723</b>	<b>Total receipts in kind</b>
3.981	10.027	<i>From own production</i>
3.412	8.023	Foodstuffs
142	515	Alcoholic drinks and tobacco
411	1.471	Housing, water, fuel and light
16	18	Other goods
16.470	11.958	<i>From own enterprise</i>
1.573	927	Foodstuffs
101	91	Alcoholic drinks and tobacco
144	54	Clothing and footwear
13.589	10.149	Housing, water, fuel and light
1.063	737	Other goods
989	738	<i>Other sources</i>
345	290	Foodstuffs
644	448	Other goods and services
<b>152.324</b>	<b>126.310</b>	<b>Total purchases and receipts in kind</b>





Κατηγορία	Ετήσια	Ετήσια
Κατηγορία	1997	1996
Εσοδα από την εκμετάλλευση των φυσικών πόρων	1.200.000.000	1.150.000.000
Εσοδα από την εκμετάλλευση των υδρογονανθράκων	800.000.000	750.000.000
Εσοδα από την εκμετάλλευση των μεταλλικών ορυκτών	200.000.000	180.000.000
Εσοδα από την εκμετάλλευση των άλλων ορυκτών	200.000.000	220.000.000
Εσοδα από την εκμετάλλευση των υδάτινων πόρων	100.000.000	100.000.000
Εσοδα από την εκμετάλλευση των άλλων φυσικών πόρων	100.000.000	100.000.000
Εσοδα από την εκμετάλλευση των υδρογονανθράκων	800.000.000	750.000.000
Εσοδα από την εκμετάλλευση των μεταλλικών ορυκτών	200.000.000	180.000.000
Εσοδα από την εκμετάλλευση των άλλων ορυκτών	200.000.000	220.000.000
Εσοδα από την εκμετάλλευση των υδάτινων πόρων	100.000.000	100.000.000
Εσοδα από την εκμετάλλευση των άλλων φυσικών πόρων	100.000.000	100.000.000



XVIII. ΕΘΝΙΚΟ ΕΙΣΟΔΗΜΑ ΚΑΙ ΔΑΠΑΝΗ  
NATIONAL INCOME AND EXPENDITURE



27th ANNUAL EXHIBITION KAI SAHAB  
NATIONAL GAMES AND EXHIBITION



**XVIII : 1. Εξέλιξη ακαθάριστου εγχώριου προϊόντος  
και εθνικού εισοδήματος**

**Evolution of the gross domestic product and national income**

Σε εκατομμύρια δραχμές

In million drachmae

	1988	1989	1990*	1991*	1992 (1)
<i>Σε τρέχουσες τιμές — At current prices</i>					
Ακαθάριστο εγχώριο προϊόν — Gross domestic product .....	6.619.583	7.852.681	9.226.518	11.058.656	12.595.768
Καθαρό εισόδημα από την αλλοδαπή — Net income from the rest of the world ...	-56.663	-85.234	-46.074	-50.401	-51.705
Ακαθάριστο εθνικό εισόδημα — Net national income .....	6.562.920	7.767.447	9.180.444	11.008.255	12.544.063
Μείον: Αποσβέσεις — Less: Depreciation	661.583	793.406	942.385	1.108.323	1.270.551
Καθαρό εθνικό εισόδημα — Net national income .....	5.901.337	6.974.041	8.238.059	9.899.932	11.273.512
<i>Σε σταθερές τιμές 1970 — At constant 1970 prices</i>					
Ακαθάριστο εγχώριο προϊόν — Gross domestic product .....	477.170	494.950	487.633	504.250	508.759
Καθαρό εισόδημα από την αλλοδαπή — Net income from the rest of the world ...	-5.161	-6.968	-3.465	-2.823	-2.686
Ακαθάριστο εθνικό εισόδημα — Net national income .....	472.009	487.982	484.168	501.427	506.073
Μείον: Αποσβέσεις — Less: Depreciation	41.588	42.639	44.156	45.401	46.819
Καθαρό εθνικό εισόδημα — Net national income .....	430.421	445.343	440.012	456.026	459.254

(1) Εκτιμήσεις.

(1) Estimates.



Evolution of the finance of the gross expenditure of the economy

Σε εκατομμύρια δραχμές

In million drachmae

	1988	1989	1990*	1991*	1992 (2)
--	------	------	-------	-------	----------

Σε τρέχουσες τιμές — At current prices

Ακαθάριστο εθνικό προϊόν σε αγοραίες τιμές — Gross national product at market prices .....	7.514.480	8.733.450	10.499.887	12.751.951	14.795.233
Μεταβιβάσεις κεφαλαίου και τρέχουσες από την αλλοδαπή (καθαρό υπόλοιπο) (1) — Net borrowing and net transfers from the rest of the world (1) .....	546.465	876.666	1.212.265	1.398.248	1.511.495
Διαθέσιμα αγαθά και υπηρεσίες — Means available for financing gross expenditure of the economy .....	8.060.945	9.610.116	11.712.152	14.150.199	16.306.728

Σε σταθερές τιμές 1970 — At constant 1970 prices

Ακαθάριστο εθνικό προϊόν σε αγοραίες τιμές — Gross national product at market prices .....	529.409	546.530	544.180	562.699	568.073
Μεταβιβάσεις κεφαλαίου και τρέχουσες από την αλλοδαπή (καθαρό υπόλοιπο) (1) — Net borrowing and net transfers from the rest of the world (1) .....	32.711	50.980	68.728	71.974	71.992
Διαθέσιμα αγαθά και υπηρεσίες — Means available for financing gross expenditure of the economy .....	562.120	597.510	612.908	634.673	640.065

(1) Χωρίς ποντοπόρα πλοία.

(2) Εκτιμήσεις.

(1) Excluding ships operating overseas.

(2) Estimates.



XVIII : 3. Εξέλιξη ακαθάριστων επενδύσεων στη Χώρα (1)

Evolution of the gross domestic asset formation (1)

Σε εκατομμύρια δραχμές

In million drachmae

	1988	1989	1990*	1991*	1992 (2)
--	------	------	-------	-------	----------

Σε τρέχουσες τιμές — At current prices

Ακαθάριστες επενδύσεις πάγιοι κεφαλαίου — Gross fixed asset formation ...	1.318.384	1.690.311	2.071.698	2.380.742	2.674.591
Αυξομείωση αποθεμάτων — Change in stocks .....	145.441	148.454	29.150	236.222	267.710
Ακαθάριστες επενδύσεις στη Χώρα — Gross domestic asset formation .....	1.463.825	1.838.765	2.100.848	2.616.964	2.942.301

Σε σταθερές τιμές 1970 — At constant 1970 prices

Ακαθάριστες επενδύσεις πάγιοι κεφαλαίου — Gross fixed asset formation ...	79.831	87.873	96.139	91.895	92.969
Αυξομείωση αποθεμάτων — Change in stocks .....	12.711	7.904	-1.485	8.353	10.199
Ακαθάριστες επενδύσεις στη Χώρα — Gross domestic asset formation .....	92.542	95.777	94.654	100.248	103.168

(1) Χωρίς ποντοπόρα πλοία.

(2) Εκτιμήσεις.

(1) Excluding ships operating overseas.

(2) Estimates.



**Gross domestic product and national income**

Σε εκατομμύρια δραχμές

In million drachmae

Κλάδος — Branch	Σε τρέχουσες τιμές At current prices		Σε τιμές 1970 At 1970 prices	
	1991*	1992(1)	1991*	1992(1)
1. Γεωργία, δάση, αλιεία — Agriculture, forestry, fishing.....	1.838.824	1.880.774	62.786	61.767
Γεωργία, κτηνοτροφία — Agriculture and animal breeding .....	1.731.093	1.762.253	60.415	59.086
Δάση — Forestry .....	19.762	22.107	954	954
Αλιεία — Fishing .....	87.969	96.414	1.417	1.728
2. Μεταλλεία, ορυχεία, λατομεία, αλμίες — Mining, quarrying, salters .....	157.004	162.185	8.845	8.969
3. Μεταποίηση — Manufacturing .....	1.736.363	1.940.848	90.079	88.719
Τροφήμων, ποτών, καπνού — Food, beverages and tobacco .....	400.138	492.276	21.034	22.270
Υφαντικές — Textiles .....	220.108	227.507	13.539	12.566
Ενδύσεως και υποδήσεως — Clothing and footwear .....	117.951	129.732	5.740	5.528
Ξύλου και επίπλων — Wood and furniture ....	66.978	70.772	2.556	2.415
Χάρτου, εκδόσεων και εστειλώσεων — Paper, printing and publishing .....	124.831	147.484	4.522	4.530
Χημικές — Chemicals .....	245.795	274.191	14.383	14.079
Μη μεταλλικών ορυκτών — Stone, clay and glass .....	134.308	141.563	6.762	6.401
Βασικές μεταλλουργίες — Basic metal industries .....	79.594	80.868	5.422	5.536
Αντικειμένων από μέταλλο, μηχανών και ηλεκτρικών μηχανών — Metal manufacture, engineering and electric goods .....	155.936	174.230	8.829	8.968
Μεταφορικών μέσων — Transport equipment .....	157.735	178.951	4.972	5.049
Λοιπές — Other manufacturing .....	32.989	23.274	2.320	1.377
4. Επιχειρήσεις ηλεκτρισμού - φωταερίου - ύδατος — Electricity, gas and water works	292.007	338.480	21.748	22.707
5. Κατασκευές — Construction .....	785.140	849.180	27.275	26.264
6. Μεταφορές και επικοινωνίες — Transportation and communication .....	774.493	859.755	56.848	60.059
Θαλάσσιες μεταφορές — Water transportation	50.076	52.331	4.528	4.574
Σιδηρόδρομοι — Railroads .....	13.187	13.182	560	557
Λοιπές μεταφορές και αποθηρεύσεις — Other transportation and storage .....	458.638	484.263	24.995	25.949
Επικοινωνίες — Communication .....	252.592	309.979	26.765	28.979

Κλάδος — Branch	Σε τρέχουσες τιμές At current prices		Σε τιμές 1970 At 1970 prices	
	1991*	1992(1)	1991*	1992(1)
7. Εμπόριο — Wholesale and retail trade ....	1.381.262	1.650.000	64.983	65.000
8. Τράπεζες, ασφάλειες, κτηματικές επιχειρήσεις — Banking, insurance, real estate .....	349.661	457.357	18.449	20.608
9. Κατοικίες — Ownership of dwellings .....	771.745	946.159	52.729	54.047
10. Δημόσια διοίκηση και ασφάλεια — Public administration and defence .....	1.284.747	1.443.465	45.274	42.459
Διοίκηση — Administration .....	893.654	999.753	23.217	21.876
Ασφάλεια — Defence .....	391.093	443.712	22.057	20.583
11. Υγεία και εκπαίδευση — Health and educational services .....	808.157	956.393	24.810	25.393
Υγεία — Health services .....	359.738	434.924	8.450	8.462
Εκπαίδευση — Educational services .....	448.419	521.469	16.360	16.931
12. Διάφορες υπηρεσίες — Miscellaneous services .....	879.254	1.111.173	30.424	32.767
13. Ακαθάριστο εγχώριο προϊόν — Gross domestic product .....	11.058.656	12.595.768	504.250	508.759
14. Καθαρό εισόδημα από την αλλοδαπή — Net income from the rest of the world ....	-50.401	-51.705	-2.823	-2.686
15. Ακαθάριστο εθνικό εισόδημα — Gross national income .....	11.008.255	12.544.063	501.427	506.073
16. Μείον : Αποσβέσεις — Less : Depreciation .....	1.108.323	1.270.551	45.401	46.819
17. Καθαρό εθνικό εισόδημα — Net national income .....	9.899.932	11.273.512	456.026	459.254

(1) Εκτιμήσεις.

(1) Estimates.





# The finance of the gross expenditure of the economy

Σε εκατομμύρια δραχμές

In million drachmae

	Σε τρέχουσες τιμές At current prices		Σε τιμές 1970 At 1970 prices	
	1991*	1992(2)	1991*	1992(2)
1. Ακαθάριστο εθνικό προϊόν σε αγοραίες τιμές — Gross national product at market prices .....	12.751.951	14.795.233	562.699	568.073
2. Μεταβιβάσεις κεφαλαίων και τρέχουσες από την αλλοδαπή (καθαρό υπόλοιπο) (1) — Net borrowing and net transfers from the rest of the world (1) .....	1.398.248	1.511.495	71.974	71.992
<b>Λιθαύσιμα αγαθά και υπηρεσίες — Means available for financing gross expenditure of the economy .....</b>	<b>14.150.199</b>	<b>16.306.728</b>	<b>634.673</b>	<b>640.065</b>
3. Κατανάλωση — Consumption .....	11.684.968	13.574.795	507.773	514.792
α) Ιδιωτική — Consumers' expenditure on goods and services .....	9.136.782	10.648.168	413.880	420.928
β) Δημόσια — Government current expenditure on goods and services .....	2.548.186	2.926.627	93.893	93.864
4. Ακαθάριστες επενδύσεις πάγιου κεφαλαίου — Gross fixed asset formation .....	2.380.742	2.674.591	91.895	92.969
α) Ιδιωτικές (1) — Private (1) .....	1.611.573	1.747.433	65.943	64.803
β) Δημόσιες — Public .....	769.169	927.158	25.952	28.166
5. Αιξιομείωση αποθεμάτων (+ ή -) — Change in stocks (+ or -) .....	236.222	267.710	8.353	10.199
6. Στατιστικές διαφορές — Statistical discrepancies .....	-151.733	-210.368	26.652	22.105
<b>Ακαθάριστη δαπάνη της Οικονομίας — Gross expenditure of the Economy .....</b>	<b>14.150.199</b>	<b>16.306.728</b>	<b>634.673</b>	<b>640.065</b>

(1) Χωρίς ποντοπόρα πλοία.

(2) Εκτιμήσεις.

(1) Excluding ships operating overseas.

(2) Estimates.



XVIII: 6. Ακαθάριστες επενδύσεις στη Χώρα (1)

Gross domestic asset formation (1)

Σε εκατομμύρια δραχμές

In million drachmae

	Σε τρέχουσες τιμές At current prices		Σε τιμές 1970 At 1970 prices	
	1991*	1992(2)	1991*	1992(2)
	<i>Κατά είδος επενδύσεων — By type of asset</i>			
A. Ακαθάριστες επενδύσεις πάγιου κεφαλαίου— Gross fixed asset formation .....	2.380.742	2.674.591	91.895	92.969
Κατοικίες—Dwellings .....	559.669	558.510	20.912	18.650
Λοιπά κτίρια—Other buildings .....	293.840	317.085	10.980	10.587
Λοιπά έργα και κατασκευές—Other construction and works .....	531.358	620.447	15.785	16.414
Μεταφορικά μέσα και εξοπλισμός — Transport equipment .....	249.959	291.068	11.009	11.859
Μηχανήματα και λοιπός εξοπλισμός — Machinery and other equipment .....	745.916	887.481	33.209	35.459
B. Αύξομιση αποθεμάτων—Change in stocks	236.222	267.710	8.353	10.199
<b>Ακαθάριστες επενδύσεις στη Χώρα—Gross domestic asset formation .....</b>	<b>2.616.964</b>	<b>2.942.301</b>	<b>100.248</b>	<b>103.168</b>
<i>Κατά τομείς παραγωγικής δραστηριότητας— By branch of industry</i>				
A. Ακαθάριστες επενδύσεις πάγιου κεφαλαίου— Gross fixed asset formation .....	2.380.742	2.674.591	91.895	92.969
Γεωργία, κτηνοτροφία, δάση, αλιεία, εγχειοβελτιστικά—Agriculture, animal breeding, fishing, etc. ....	125.399	176.158	4.691	5.787
Ορυχεία, λατομεία—Mining and quarrying	43.803	55.362	1.720	1.957
Μεταποίηση—Manufacturing .....	360.484	394.441	15.683	15.472
Ενέργεια, ύδρευση, αποχέτευση — Electricity, gas, drainage etc. ....	202.836	237.776	7.035	7.443
Μεταφορές, επικοινωνίες—Transportation and communication .....	546.394	623.889	20.111	21.019
Κατοικίες—Dwellings .....	559.669	558.510	20.912	18.650
Δημόσια διοίκηση—Public administration.	31.220	44.319	1.192	1.516
Λοιπές δραστηριότητες—Other activities .	510.937	584.136	20.551	21.125
B. Αύξομιση αποθεμάτων—Change in stocks	236.222	267.710	8.353	10.199
Γεωργία, κλπ.—Agriculture, etc .....	102.693	—4.762	3.747	4.449
α) Ζωικό κεφάλαιο—Livestock .....	—4.277	—4.762	—179	—161
β) Λοιπά—Other .....	106.970	—	3.926	4.610
Ορυχεία, μεταποίηση, ενέργεια, εμπόριο κλπ.—Mining, manufacturing, etc. ....	133.513	272.472	4.606	5.750
Κράτος—Central government .....	16	—	—	—
<b>Ακαθάριστες επενδύσεις στη Χώρα—Gross domestic asset formation .....</b>	<b>2.616.964</b>	<b>2.942.301</b>	<b>100.248</b>	<b>103.168</b>

Πίνακας – Table XVIII: 6. συνέχεια – continued

Σε εκατομμύρια δραχμές

In million drachmae

	Σε τρέχουσες τιμές At current prices		Σε τιμές 1970 At 1970 prices	
	1991*	1992(2)	1991*	1992(2)
<i>Κατά φορείς— By sector</i>				
<b>A. Ακαθάριστες επενδύσεις πάγιου κεφαλαίου— Gross fixed asset formation .....</b>	<b>2.380.742</b>	<b>2.674.591</b>	<b>91.895</b>	<b>92.969</b>
Ιδιωτικές—Private .....	1.611.573	1.747.433	65.943	64.803
Δημόσιες—Public .....	769.169	927.158	25.952	28.166
α) Κράτος—Central government .....	366.965	468.637	11.257	12.990
β) Δημόσιες επιχειρήσεις—Public enterprises .....	283.680	326.304	11.141	11.656
γ) Τοπική αυτοδιοίκηση—Local authorities .....	118.524	132.217	3.554	3.520
<b>B. Αυξομείωση αποθεμάτων—Change in stocks</b>	<b>236.222</b>	<b>267.710</b>	<b>8.353</b>	<b>10.199</b>
Ιδιωτών—Private .....	203.989	228.767	7.064	8.794
Δημοσίου—Public .....	32.233	38.943	1.289	1.405
α) Κράτος—Central government .....	16	—	—	—
β) Δημόσιες επιχειρήσεις—Public enterprises .....	32.217	38.943	1.289	1.405
<b>Ακαθάριστες επενδύσεις στη Χώρα—Gross domestic asset formation .....</b>	<b>2.616.964</b>	<b>2.942.301</b>	<b>100.248</b>	<b>103.168</b>

(1) Χωρίς ποντοπόρα πλοία.

(2) Εκτιμήσεις.

(1) Excluding ships operating overseas.

(2) Estimates.



**XVIII: 7. Κατά κεφαλή ακαθάριστο εθνικό εισόδημα (σε τιμές συντελεστών παραγωγής), κατανάλωση και επενδύσεις πάγιου κεφαλαίου**

**Per capita gross national income (at factor cost), consumption and gross fixed asset formation**

Ετη — Years	Σε τρέχουσες τιμές At current prices		Σε σταθερές τιμές 1970 At constant 1970 prices	
	Σε δραχμές In drachmae	Σε \$ ΗΠΑ In USD	Σε δραχμές In drachmae	Σε \$ ΗΠΑ In USD
	<b>Ακαθάριστο εθνικό εισόδημα — Gross national income</b>			
1983 .....	280.671	3.193	43.274	1.442
1984 .....	339.988	3.017	43.946	1.465
1985 .....	413.020	2.989	44.861	1.495
1986 .....	482.235	3.446	45.184	1.506
1987 .....	542.372	4.005	44.848	1.495
1988 .....	656.003	4.624	47.060	1.569
1989 .....	773.750	4.764	48.484	1.616
1990*	909.973	5.740	47.870	1.596
1991*	1.079.241	5.921	48.985	1.633
1992 (1)	1.215.510	6.374	48.832	1.628
<b>Κατανάλωση—Consumption</b>				
1983 .....	208.557	2.373	34.471	1.149
1984 .....	248.736	2.207	34.883	1.163
1985 .....	304.550	2.204	34.104	1.203
1986 .....	373.245	2.667	36.234	1.208
1987 .....	436.347	3.222	36.608	1.220
1988 .....	515.085	3.631	37.832	1.260
1989 .....	615.742	3.791	39.415	1.314
1990*	747.366	4.715	40.134	1.338
1991*	895.763	4.914	40.576	1.353
1992 (1)	1.031.799	5.410	40.788	1.360
<b>Ακαθάριστες επενδύσεις πάγιου κεφαλαίου — Gross fixed asset formation</b>				
1983 .....	63.372	721	8.429	281
1984 .....	71.030	630	7.912	264
1985 .....	88.619	641	8.290	276
1986 .....	102.182	730	7.752	258
1987 .....	107.647	795	7.344	245
1988 .....	131.780	929	7.980	266
1989 .....	168.379	1.037	8.753	292
1990*	205.348	1.295	9.529	318
1991*	233.406	1.281	9.009	300
1992 (1)	259.166	1.359	9.009	300

(1) Εκτιμήσεις.

(1) Estimates.

**Table 1. National Income and Expenditure of the Republic of Cyprus**  
**(in million Cypriot pounds)**

Year	National Income		National Expenditure	
	1960-64	1965-69	1960-64	1965-69
1960	1,200	1,300	1,150	1,250
1961	1,300	1,400	1,250	1,350
1962	1,400	1,500	1,350	1,450
1963	1,500	1,600	1,450	1,550
1964	1,600	1,700	1,550	1,650
1965	1,700	1,800	1,650	1,750
1966	1,800	1,900	1,750	1,850
1967	1,900	2,000	1,850	1,950
1968	2,000	2,100	1,950	2,050
1969	2,100	2,200	2,050	2,150
1970	2,200	2,300	2,150	2,250
1971	2,300	2,400	2,250	2,350
1972	2,400	2,500	2,350	2,450
1973	2,500	2,600	2,450	2,550
1974	2,600	2,700	2,550	2,650
1975	2,700	2,800	2,650	2,750
1976	2,800	2,900	2,750	2,850
1977	2,900	3,000	2,850	2,950
1978	3,000	3,100	2,950	3,050
1979	3,100	3,200	3,050	3,150
1980	3,200	3,300	3,150	3,250
1981	3,300	3,400	3,250	3,350
1982	3,400	3,500	3,350	3,450
1983	3,500	3,600	3,450	3,550
1984	3,600	3,700	3,550	3,650
1985	3,700	3,800	3,650	3,750
1986	3,800	3,900	3,750	3,850
1987	3,900	4,000	3,850	3,950
1988	4,000	4,100	3,950	4,050
1989	4,100	4,200	4,050	4,150
1990	4,200	4,300	4,150	4,250
1991	4,300	4,400	4,250	4,350
1992	4,400	4,500	4,350	4,450
1993	4,500	4,600	4,450	4,550
1994	4,600	4,700	4,550	4,650
1995	4,700	4,800	4,650	4,750
1996	4,800	4,900	4,750	4,850
1997	4,900	5,000	4,850	4,950
1998	5,000	5,100	4,950	5,050
1999	5,100	5,200	5,050	5,150
2000	5,200	5,300	5,150	5,250
2001	5,300	5,400	5,250	5,350
2002	5,400	5,500	5,350	5,450
2003	5,500	5,600	5,450	5,550
2004	5,600	5,700	5,550	5,650
2005	5,700	5,800	5,650	5,750
2006	5,800	5,900	5,750	5,850
2007	5,900	6,000	5,850	5,950
2008	6,000	6,100	5,950	6,050
2009	6,100	6,200	6,050	6,150
2010	6,200	6,300	6,150	6,250
2011	6,300	6,400	6,250	6,350
2012	6,400	6,500	6,350	6,450
2013	6,500	6,600	6,450	6,550
2014	6,600	6,700	6,550	6,650
2015	6,700	6,800	6,650	6,750
2016	6,800	6,900	6,750	6,850
2017	6,900	7,000	6,850	6,950
2018	7,000	7,100	6,950	7,050
2019	7,100	7,200	7,050	7,150
2020	7,200	7,300	7,150	7,250
2021	7,300	7,400	7,250	7,350
2022	7,400	7,500	7,350	7,450



**XIX. ΑΠΟΓΡΑΦΗ ΚΑΤΑΣΤΗΜΑΤΩΝ ΠΑΡΟΧΗΣ ΥΠΗΡΕΣΙΩΝ**  
**SERVICES ESTABLISHMENTS CENSUS**



ΕΠΙΧΕΙΡΗΣΙΑΚΟ ΠΡΟΓΡΑΜΜΑ ΚΑΤΑΡΤΙΣΗΣ ΚΑΙ ΑΝΑΠΤΥΞΗΣ ΑΝΘΡΩΠΙΝΩΝ ΠΟΡΩΝ  
ΕΠΙΧΕΙΡΗΣΙΑΚΟ ΠΡΟΓΡΑΜΜΑ ΚΑΤΑΡΤΙΣΗΣ ΚΑΙ ΑΝΑΠΤΥΞΗΣ ΑΝΘΡΩΠΙΝΩΝ ΠΟΡΩΝ



**XIX: 1. Αριθμός καταστημάτων παροχής υπηρεσιών και μέση ετήσια απασχόληση, κατά κλάδους, Απογραφή 1988**

**Number of establishments and average annual employment, by branches of services provided, 1988 census**

Κωδικός Code	Κλάδοι—Branches	Σύνολο Ελλάδος Greece, total		Πρωτεύουσα Πρωτευούσης Greater Athens		Λοιπή Χώρα Rest of the Country	
		Αριθμός καταστημάτων <sup>(1)</sup> Number of establishments <sup>(1)</sup>	Μέση ετήσια απασχόληση Average annual employment	Αριθμός καταστημάτων <sup>(1)</sup> Number of establishments <sup>(1)</sup>	Μέση ετήσια απασχόληση Average annual employment	Αριθμός καταστημάτων <sup>(1)</sup> Number of establishments <sup>(1)</sup>	Μέση ετήσια απασχόληση Average annual employment
		<b>7</b>	<b>Μεταφορές - Αποθηκεύσεις - Επικοινωνίες—Transport—Storage—Communication</b>	<b>10.735</b>	<b>139.254</b>	<b>4.265</b>	<b>79.427</b>
71	Μεταφορές—Transport	8.701	101.763	3.998	63.877	4.703	37.886
711	Χερσαίες μεταφορές πλην των οδικών μεταφορών εμπορευμάτων—Land transport excluding freight transport by road	565	36.682	73	17.597	492	19.085
712	Οδικές μεταφορές εμπορευμάτων—Freight transport by road	2.660	14.244	1.181	6.790	1.479	7.454
713	Θαλάσσιες μεταφορές—Sea transport	562	18.265	434	15.957	128	2.308
715	Εναερίες μεταφορές—Air transport	127	9.285	57	7.226	70	2.059
716	Υπηρεσίες συναφείς με τις μεταφορές—Services allied to transport	4.787	23.288	2.253	16.307	2.534	6.981
72	Αποθηκεύσεις—Storage	326	2.160	42	817	284	1.343
720	Αποθηκεύσεις—Storage	326	2.160	42	817	284	1.343
73	Επικοινωνίες—Communication	1.708	35.331	225	14.732	1.483	20.599
730	Επικοινωνίες—Communication	1.708	35.331	225	14.732	1.483	20.599
<b>8</b>	<b>Τράπεζες - Ασφάλειες κλπ.—Banks, Insurance, etc.</b>	<b>26.065</b>	<b>104.229</b>	<b>9.221</b>	<b>55.117</b>	<b>16.844</b>	<b>49.112</b>
81	Τράπεζες και λοιπά οικονομικά ιδρύματα—Banks and other financial institutions	3.762	48.778	754	23.690	3.008	25.088
810	Τράπεζες και λοιπά οικονομικά ιδρύματα—Banks and other financial institutions	3.762	48.778	754	23.690	3.008	25.088
82	Ασφάλειες—Insurance	2.200	13.246	884	9.355	1.316	3.891
820	Ασφάλειες—Insurance	2.200	13.246	884	9.355	1.316	3.891
83	Διεκπεραίωση υποθέσεων—Real Estate and Business Services	15.205	33.420	6.021	18.468	9.184	14.954
831	Υποθέσεις ακινήτων—Real estate	942	1.430	395	732	547	698
833	Λογιστικά γραφεία—Accounting services	3.416	7.171	1.151	3.168	2.265	4.003
834	Υπηρεσίες αρχιτεκτονικών, μηχανικών και τεχνικών εν γένει—Engineering, architectural and technical services	7.696	13.566	2.630	6.575	5.066	6.991
835	Διαφημιστικά γραφεία—Advertising services	366	2.332	261	2.059	105	273
836	Λοιπές διεκπεραιώσεις υποθέσεων και εξυπηρέτησης επιχειρήσεων—Miscellaneous business services	2.785	8.922	1.584	5.933	1.201	2.989
84	Ενοικιασιές κινητών—Renting activities	4.863	8.502	1.535	3.395	3.328	5.107
841	Ενοικιασιές μηχανημάτων και σκευών—Renting of machinery and equipment	40	89	28	66	12	23



Πίνακας – Table XIX: 1. συνέχεια – continued

Κωδικός Code	Κλάδοι—Branches	Σύνολο Ελλάδος Greece, total		Περιοχά Πρωτεύουσας Greater Athens		Λοιπή Χώρα Rest of the Country	
		Αριθ- μός κατα- στημά- των <sup>(1)</sup>	Μέση ετήσια απο- σχό- ληση	Αριθ- μός κατα- στημά- των <sup>(1)</sup>	Μέση ετήσια απο- σχό- ληση	Αριθ- μός κατα- στημά- των <sup>(1)</sup>	Μέση ετήσια απο- σχό- ληση
		Number of estab- lish- ments <sup>(1)</sup>	Average annual employ- ment	Number of estab- lish- ments <sup>(1)</sup>	Average annual employ- ment	Number of estab- lish- ments <sup>(1)</sup>	Average annual employ- ment
842	Ενοικιάσεις μηχανών γραφείου—Renting of office machinery and equipment .....	4	14	2	9	2	5
843	Ενοικιάσεις μεταφορικών μέσων άνευ οδηγού—Renting of transport equipment without drivers .....	1.160	1.976	113	567	1.047	1.409
844	Ενοικιάσεις βιντεοταινιών—Renting of video-tapes .....	3.493	6.091	1.340	2.580	2.153	3.511
849	Λοιπές ενοικιάσεις κινητών—Miscellaneous renting activities .....	166	333	52	174	114	159
85	Ενοικιάσεις ακινήτων—Letting of real estate .....	35	283	27	211	8	72
850	Ενοικιάσεις ακινήτων—Letting of real estate .....	35	283	27	211	8	72
<b>9</b>	<b>Λοιπές υπηρεσίες—Other services .....</b>	<b>28.447</b>	<b>64.022</b>	<b>11.194</b>	<b>32.899</b>	<b>17.253</b>	<b>31.110</b>
92	Υπηρεσίες υγιεινής—Sanitary services .....	685	8.249	101	4.647	585	3.603
921	Υπηρεσίες υγιεινής—Garbage, sewage, drainage, and similar services .....	685	8.249	101	4.647	585	3.603
95	Ιαματικά λουτρά—Spas .....	41	247	1	1	41	247
952	Ιαματικά λουτρά—Spas .....	42	261	1	1	41	247
96	Κοινωνική πρόνοια και λοιπές επαγγελματικές οργανώσεις—Social welfare institutions and other professional organizations .....	1.183	7.964	459	4.203	724	3.761
963	Οργανισμοί και Ιδρύματα παροχής κοινωνικής πρόνοιας—Institutions and Organizations providing social welfare services .....	1.183	7.964	459	4.203	724	3.761
97	Υπηρεσίες αναψυχής και πολιτισμού—Recreational and cultural services .....	6.559	17.158	2.745	10.336	3.814	6.822
971	Παραγωγή κινηματογραφικών και τηλεοπτικών ταινιών—Motion picture and video production .....	149	1.037	145	1.019	4	18
972	Γραφεία εκμετάλλευσης κινηματογραφικών και τηλεοπτικών ταινιών—Motion picture and video distribution .....	52	248	38	204	14	44
973	Κινηματογράφοι—Cinema .....	604	1.375	187	575	417	800
974	Σταθμοί ραδιοφώνου και τηλεόρασης—Radio and television stations and studios .....	76	3.119	12	2.271	64	848
975	Θέατρα και συναφείς υπηρεσίες—Theatres and other entertainment services .....	277	2.852	207	2.458	70	394
978	Αθλητικοί χώροι και αθλητικά σωματεία—Sports arenas and stadiums and sports clubs .....	528	1.166	240	635	288	531

Κωδικός Code	Κλάδοι—Branches	Σύνολο Ελλάδος Greece, total		Περιφέρεια Πρωτεύουσας Greater Athens		Λοιπή Χώρα Rest of the Country	
		Αριθ- μός κατα- στημά- των <sup>(1)</sup> Number of esta- blish- ments <sup>(1)</sup>	Μέση ετήσια απα- σχό- ληση Average annual employ- ment	Αριθ- μός κατα- στημά- των <sup>(1)</sup> Number of esta- blish- ments <sup>(1)</sup>	Μέση ετήσια απα- σχό- ληση Average annual employ- ment	Αριθ- μός κατα- στημά- των <sup>(1)</sup> Number of esta- blish- ments <sup>(1)</sup>	Μέση ετήσια απα- σχό- ληση Average annual employ- ment
979	Διάφορες άλλες υπηρεσίες αναψυχής— Other recreational activities .....	4.873	7.361	1.916	3.175	2.957	4.186
98	Προσωπικές υπηρεσίες—Personal and house- hold services .....	19.978	30.390	7.889	13.713	12.089	16.677
981	Πλυντήρια, καθαριστήρια, μανταρίσματα, στιλβωτήρια—Laundering and cleaning, cloth repairing, shoe-shine parlours .....	4.501	8.127	2.085	3.846	2.416	4.281
982	Κουρεία, κομμωτήρια, ινστιτούτα καλλο- νής—Barber and hairdressing shops, beauty parlours .....	13.110	18.086	4.699	7.813	8.411	10.273
983	Φωτογραφεία—Photographic studios .....	1.749	3.008	806	1.490	943	1.518
984	Προσωπικές υπηρεσίες μ.α.α.—Personal services n.e.c. ....	618	1.169	299	565	319	604

(1) Περιλαμβάνονται και οι ανεξάρτητες βοη-  
θητικές μονάδες, όπως τα γραφεία, οι  
αποθήκες κλπ.

(1) Including also independent auxiliary units,  
such as offices, warehouses etc.



Κατηγορία	Αριθμός	Ποσότητες		Μονάδα	Ποσοστό
		1970	1971		
Α	100	100	100	100	100
Β	200	200	200	200	200
Γ	300	300	300	300	300
Δ	400	400	400	400	400
Ε	500	500	500	500	500
Σύνολο	1000	1000	1000	1000	1000



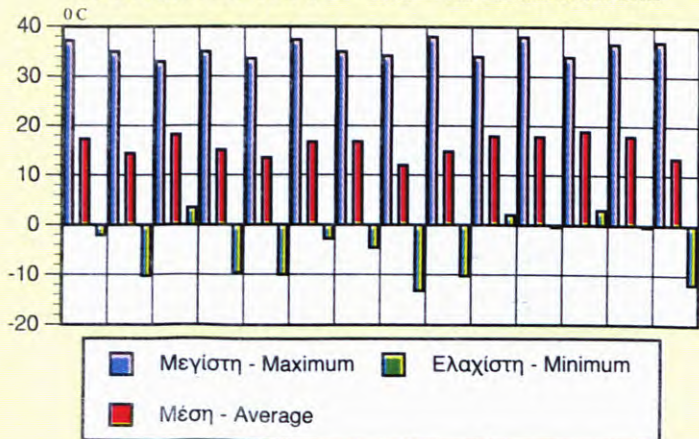
**ΔΙΑΓΡΑΜΜΑΤΑ**  
**DIAGRAMS**



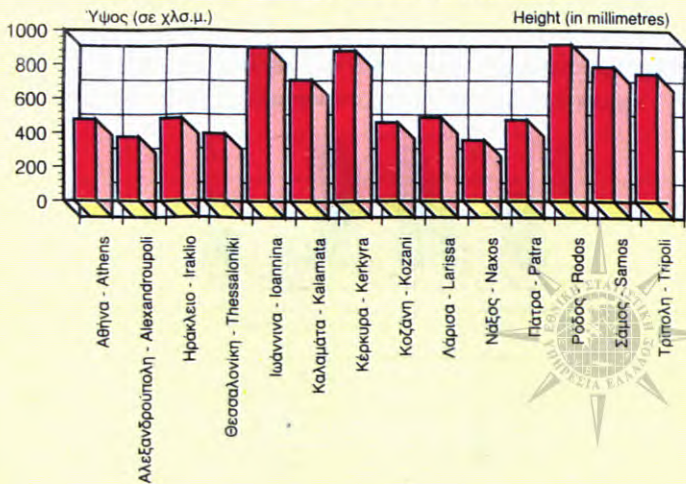
ΔΙΑΤΑΞΕΙΣ  
ΚΑΙ ΠΡΟΤΑΞΕΙΣ



## ΘΕΡΜΟΚΡΑΣΙΑ ΑΕΡΟΣ — 1991 — AIR TEMPERATURE



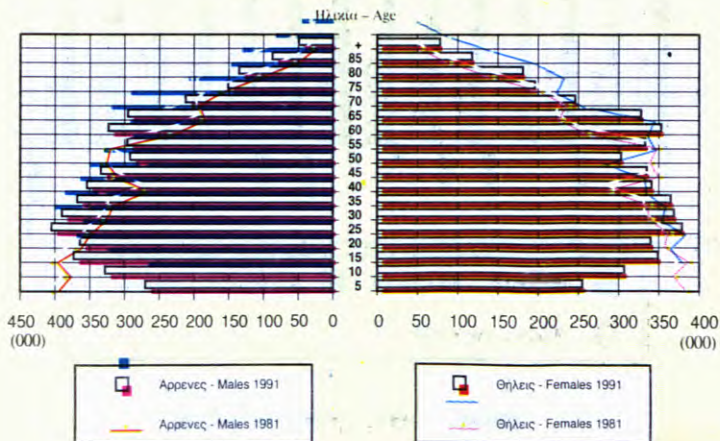
## ΥΕΤΟΣ — 1991 — PRECIPITATION



## ΠΛΗΘΥΣΜΟΣ – POPULATION

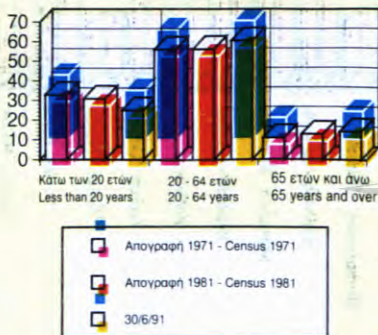
(Απογραφή 1981 - Εκτίμηση 30.6.1991)

1981 Census - Estimation on 30.6.1991



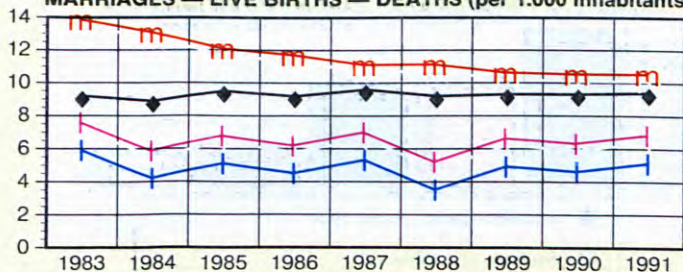
## ΠΟΣΟΣΤΙΑΙΑ ΚΑΤΑΝΟΜΗ ΤΟΥ ΠΛΗΘΥΣΜΟΥ ΚΑΤΑ ΜΕΓΑΛΕΣ ΟΜΑΔΕΣ ΗΛΙΚΙΩΝ

PERCENT DISTRIBUTION OF POPULATION BY MAJOR AGE GROUPS



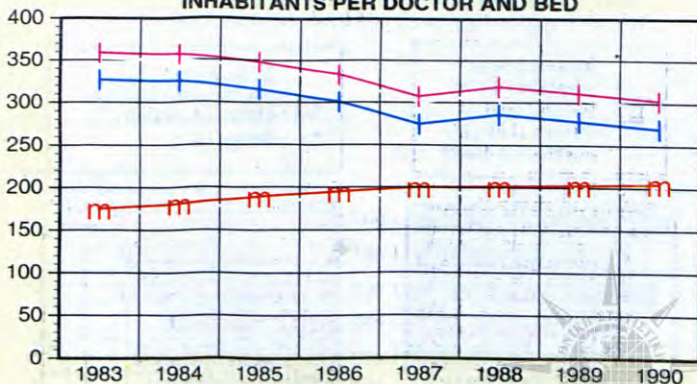


**ΓΑΜΟΙ — ΓΕΝΝΗΣΕΙΣ — ΘΑΝΑΤΟΙ (επί 1.000 κατοίκων)**  
**MARRIAGES — LIVE BIRTHS — DEATHS (per 1.000 inhabitants)**



+ Γάμοι — Marriages      ◆ Θάνατοι — Deaths  
+ Γεννήσεις — Births

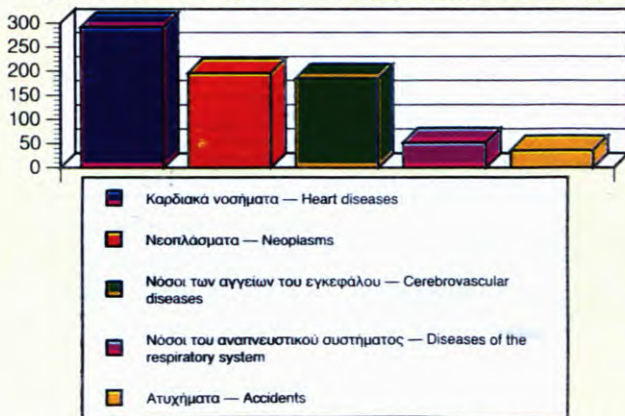
**ΚΑΤΟΙΚΟΙ ΑΝΑ ΙΑΤΡΟ ΚΑΙ ΚΛΙΝΗ**  
**INHABITANTS PER DOCTOR AND BED**



+ Κάτοικοι ανά ιατρό — Inhabitants per doctor  
+ Κάτοικοι ανά κλίνη — Inhabitants per bed



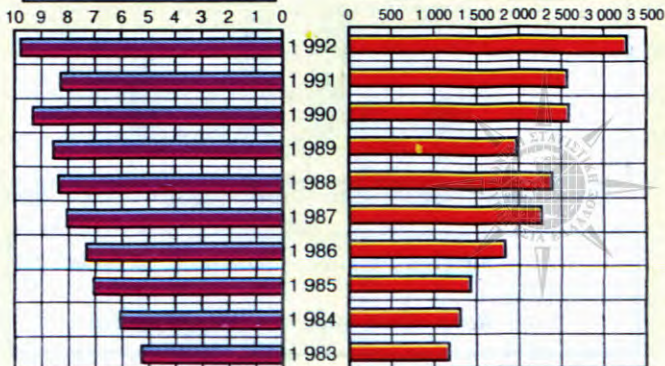
**ΚΥΡΙΟΤΕΡΕΣ ΑΙΤΙΕΣ ΘΑΝΑΤΟΥ - 1991 - MAIN CAUSES OF DEATH**  
 (Ποσοστά επί 100.000 κατοίκων - Rates per 100.000 inhabitants)



**ΤΟΥΡΙΣΤΙΚΗ ΚΙΝΗΣΗ ΚΑΙ ΤΑΞΙΔΙΩΤΙΚΟ ΣΥΝΑΛΛΑΓΜΑ**  
**TOURIST MOVEMENT AND FOREIGN TRAVEL EXCHANGE**


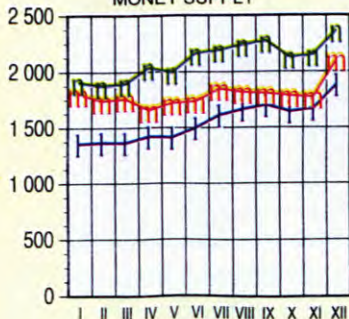
Αφίξεις ξένων υπηκόων - Σε εκατομμύρια — Arrivals of foreign citizens - In million

Συναλλάγμα - σε εκατομμύρια δολάρια ΗΠΑ — Exchange - Million US \$


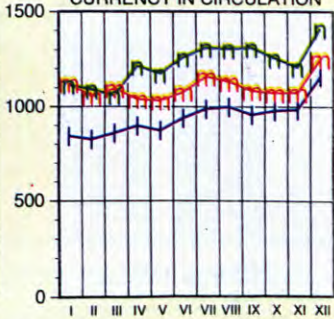


**ΕΞΕΛΙΞΕΙΣ ΤΩΝ ΡΕΥΣΤΩΝ ΔΙΑΘΕΣΙΜΩΝ**  
**DEVELOPMENT IN LIQUID ASSETS**  
 (σε δισεκατομμύρια δρχ. - in billion drachmae)


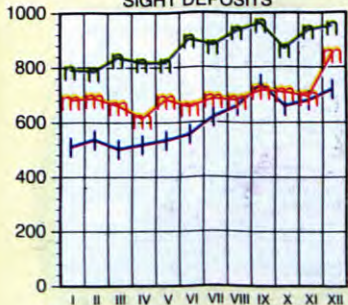
**ΠΡΟΣΦΟΡΑ ΧΡΗΜΑΤΟΣ**  
**MONEY SUPPLY**




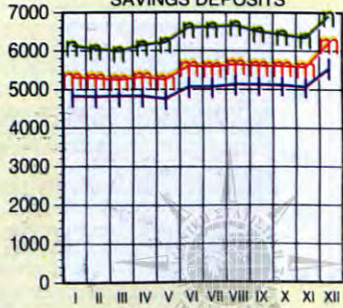
**ΝΟΜΙΣΜΑΤΙΚΗ ΚΥΚΛΟΦΟΡΙΑ**  
**CURRENCY IN CIRCULATION**



**ΚΑΤΑΘΕΣΕΙΣ ΟΨΕΩΣ**  
**SIGHT DEPOSITS**

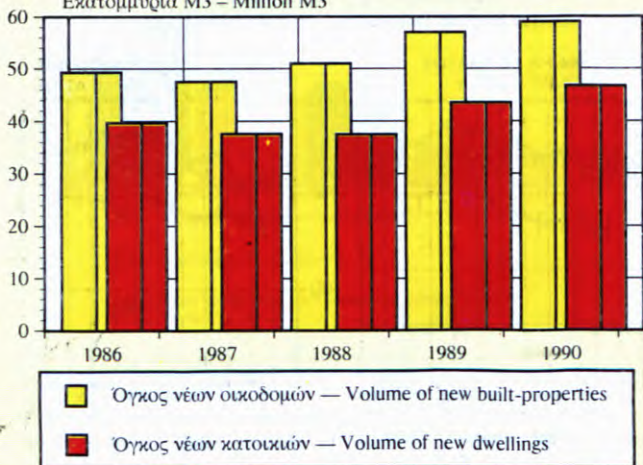


**ΚΑΤΑΘΕΣΕΙΣ ΤΑΜΙΕΥΤΗΡΙΟΥ**  
**SAVINGS DEPOSITS**

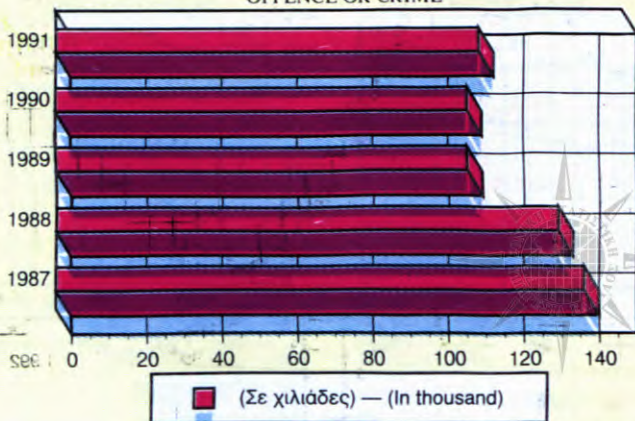


**ΟΓΚΟΣ ΝΕΩΝ ΟΙΚΟΔΟΜΩΝ ΚΑΙ ΚΑΤΟΙΚΙΩΝ  
VOLUME OF NEW BUILT-PROPERTIES AND DWELLINGS**

Εκατομμύρια Μ3 – Million M3

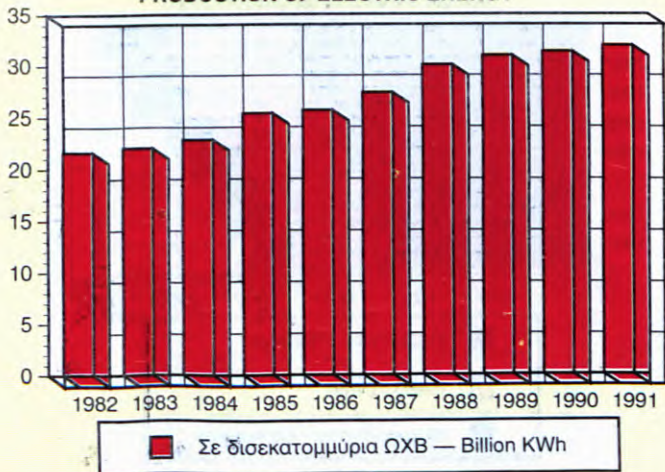


**ΤΕΛΕΣΙΔΙΚΩΣ ΚΑΤΑΔΙΚΑΣΘΕΝΤΕΣ ΓΙΑ  
ΠΛΗΜΜΕΛΗΜΑ Ή ΚΑΚΟΥΡΓΗΜΑ  
PERSONS FINALLY SENTENCED FOR INDICTABLE  
OFFENCE OR CRIME**

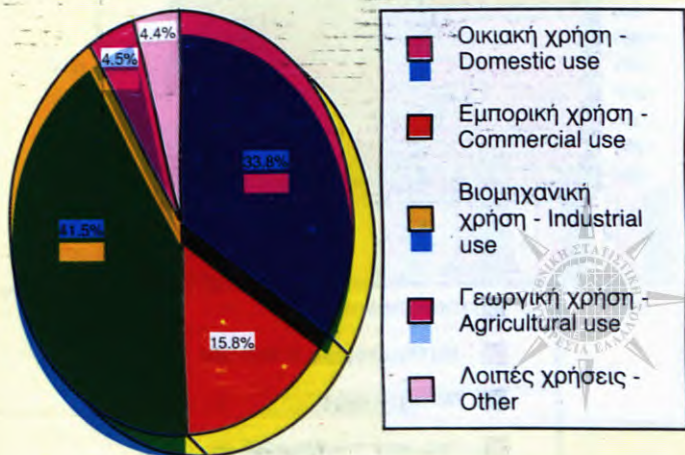




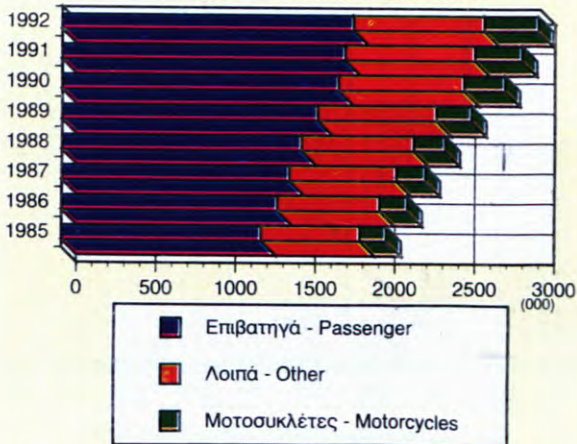
ΠΑΡΑΓΩΓΗ ΗΛΕΚΤΡΙΚΗΣ ΕΝΕΡΓΕΙΑΣ  
PRODUCTION OF ELECTRIC ENERGY



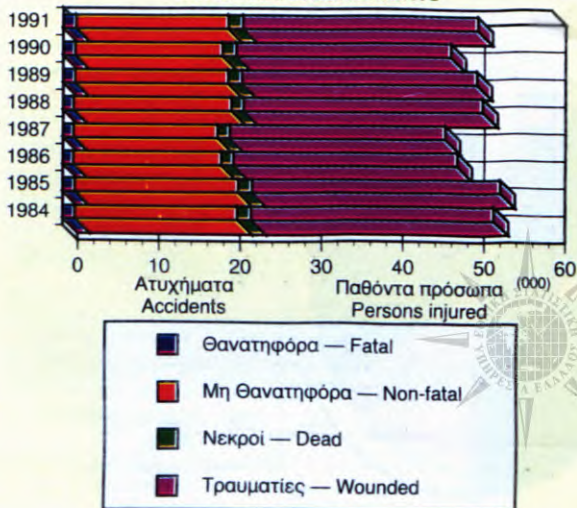
ΚΑΤΑΝΑΛΩΣΗ ΗΛΕΚΤΡΙΚΗΣ ΕΝΕΡΓΕΙΑΣ: 1991  
CONSUMPTION OF ELECTRIC ENERGY: 1991



**ΑΥΤΟΚΙΝΗΤΑ ΚΑΙ ΜΟΤΟΣΥΚΛΕΤΕΣ ΣΕ ΚΥΚΛΟΦΟΡΙΑ**  
**MOTOR VEHICLES IN OPERATION**



**ΟΔΙΚΑ ΤΡΟΧΑΙΑ ΑΤΥΧΗΜΑΤΑ**  
**ROAD TRAFFIC ACCIDENTS**

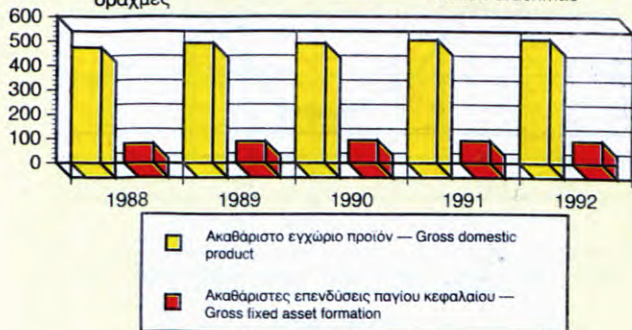


**ΑΚΑΘΑΡΙΣΤΟ ΕΓΧΩΡΙΟ ΠΡΟΪΟΝ ΚΑΙ ΑΚΑΘΑΡΙΣΤΕΣ  
ΕΠΕΝΔΥΣΕΙΣ ΠΑΓΙΟΥ ΚΕΦΑΛΑΙΟΥ  
GROSS DOMESTIC PRODUCT AND GROSS FIXED  
ASSET FORMATION**

Σε σταθερές τιμές 1970 — At constant 1970 prices

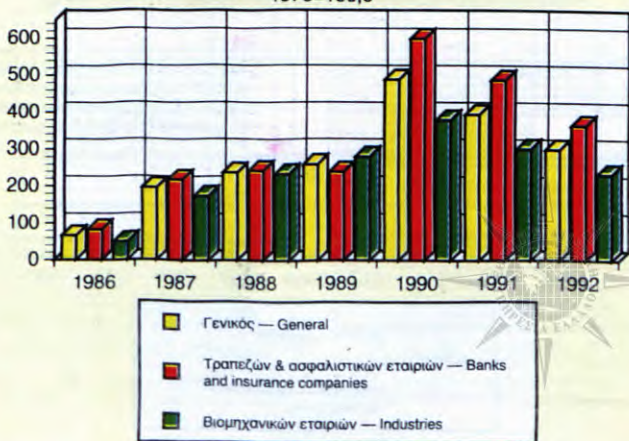
Δισεκατομμύρια  
δραχμές

Billion drachmae

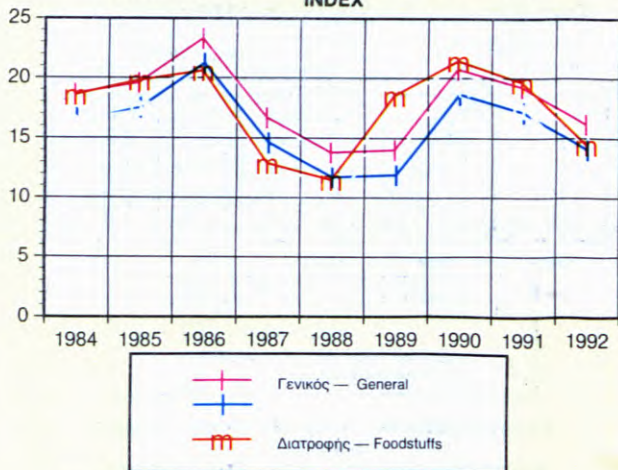


**ΔΕΙΚΤΗΣ ΤΙΜΩΝ ΜΕΤΟΧΩΝ ΣΤΟ ΧΡΗΜΑΤΙΣΤΗΡΙΟ  
ΑΘΗΝΩΝ  
SHARE PRICE INDICES ON THE ATHENS STOCK  
EXCHANGE**


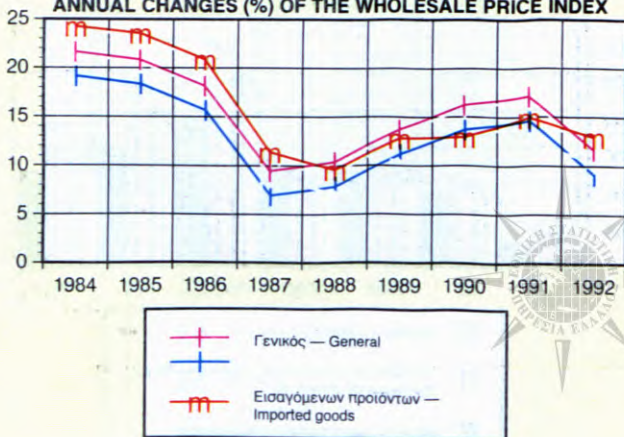
1978=100,0



**ΕΤΗΣΙΕΣ ΜΕΤΑΒΟΛΕΣ (%) ΤΟΥ ΔΕΙΚΤΗ ΤΙΜΩΝ  
ΚΑΤΑΝΑΛΩΤΗ  
ANNUAL CHANGES (%) OF THE CONSUMER PRICE  
INDEX**



**ΕΤΗΣΙΕΣ ΜΕΤΑΒΟΛΕΣ (%) ΤΟΥ ΔΕΙΚΤΗ ΤΙΜΩΝ ΧΟΝΔΡΙΚΗΣ  
ANNUAL CHANGES (%) OF THE WHOLESALE PRICE INDEX**



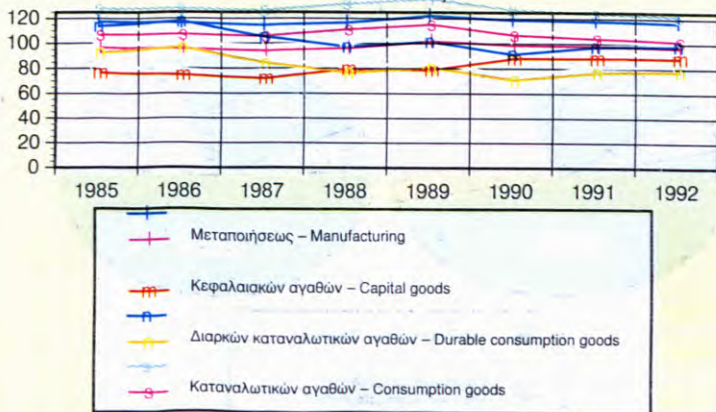


## ΔΕΙΚΤΕΣ ΠΑΡΑΓΩΓΗΣ ΜΕΤΑΠΟΙΗΣΕΩΣ

1980 = 100,0

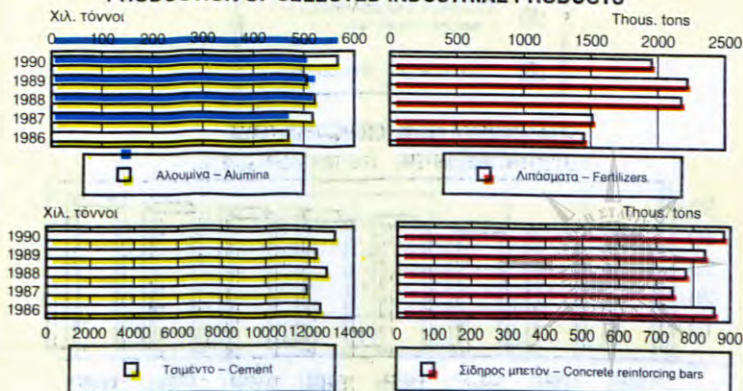
## INDICES OF MANUFACTURING PRODUCTION

1980 = 100,0



## ΠΑΡΑΓΩΓΗ ΜΕΡΙΚΩΝ ΒΙΟΜΗΧΑΝΙΚΩΝ ΠΡΟΙΟΝΤΩΝ

## PRODUCTION OF SELECTED INDUSTRIAL PRODUCTS


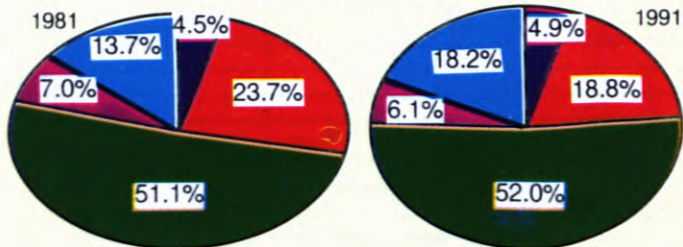




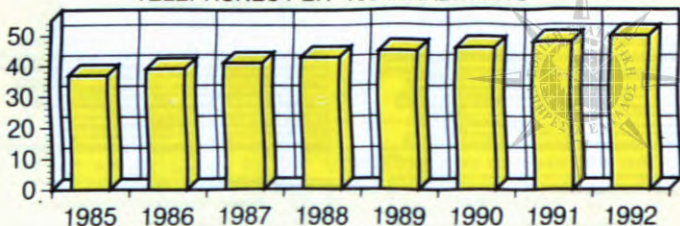
**ΔΗΛΩΘΕΝ ΟΙΚΟΓΕΝΕΙΑΚΟ ΕΙΣΟΔΗΜΑ ΚΑΤΑ ΟΜΑΔΕΣ  
ΕΠΑΓΓΕΛΜΑΤΩΝ**

**DISTRIBUTION OF DECLARED FAMILY INCOME BY  
GROUPS OF OCCUPATIONS**

Επί τοις % του συνόλου  
Percent over total



**ΤΗΛΕΦΩΝΑ ΑΝΑ 100 ΚΑΤΟΙΚΟΥΣ  
TELEPHONES PER 100 INHABITANTS**





80788

