


ΕΘΝΙΚΗ ΣΤΑΤΙΣΤΙΚΗ ΥΠΗΡΕΣΙΑ ΤΗΣ ΕΛΛΑΔΟΣ  
NATIONAL STATISTICAL SERVICE OF GREECE


ΣΥΝΟΠΤΙΚΗ  
ΣΤΑΤΙΣΤΙΚΗ  
ΕΠΕΤΗΡΙΔΑ  
ΤΗΣ ΕΛΛΑΔΟΣ  
1987

CONCISE  
STATISTICAL YEARBOOK OF GREECE

ΑΘΗΝΑ 1988 ATHENS












ΕΘΝΙΚΗ ΣΤΑΤΙΣΤΙΚΗ ΥΠΗΡΕΣΙΑ ΤΗΣ ΕΛΛΑΔΟΣ  
NATIONAL STATISTICAL SERVICE OF GREECE

ΣΥΝΟΠΤΙΚΗ  
ΣΤΑΤΙΣΤΙΚΗ  
ΕΠΕΤΗΡΙΔΑ  
ΤΗΣ ΕΛΛΑΔΟΣ  
1987

CONCISE  
STATISTICAL YEARBOOK OF GREECE

ΑΘΗΝΑ 1988 ATHENS



ΕΛΛΗΝΙΚΗ ΣΤΑΤΙΣΤΙΚΗ ΑΥΤΟΡΡΕΥΜΑΤΙΚΗ ΕΠΙΧΕΙΡΗΣΗ  
ΕΛΛΗΝΙΚΟ ΣΤΑΤΙΣΤΙΚΟ ΚΕΝΤΡΟ

ΕΛΛΗΝΙΚΗ  
ΣΤΑΤΙΣΤΙΚΗ  
ΕΠΙΧΕΙΡΗΣΗ  
ΤΗ ΕΛΛΑΔΑ  
1987



ΕΛΛΗΝΙΚΗ ΣΤΑΤΙΣΤΙΚΗ ΑΥΤΟΡΡΕΥΜΑΤΙΚΗ ΕΠΙΧΕΙΡΗΣΗ  
ΕΛΛΗΝΙΚΟ ΣΤΑΤΙΣΤΙΚΟ ΚΕΝΤΡΟ  
ΣΥΝΤΟΜΟΛΟΓΟΣ  
ΣΤΑΤΙΣΤΙΚΟ ΕΤΗΣΙΟ ΚΑΤΑΛΟΓΟΣ  
ΕΛΛΑΔΟΣ

ΑΘΗΝΑ 1987

## ΠΡΟΛΟΓΟΣ

*Η Συνοπτική Στατιστική Επετηρίδα της Ελλάδος περιλαμβάνει μια σύντομη επισκόπηση των βασικών οικονομικών και κοινωνικών μεγεθών της Χώρας. Στην παρούσα έκδοση τα στατιστικά δεδομένα καλύπτουν, κατά κανόνα, μέχρι και το έτος 1986.*

*Αναλυτικότερα στοιχεία των διαφόρων μεγεθών δημοσιεύονται στην ετήσια έκδοση «Στατιστική Επετηρίδα της Ελλάδος», καθώς και στα ειδικά δημοσιεύματα της Γενικής Γραμματείας Εθνικής Στατιστικής Υπηρεσίας της Ελλάδος (ΕΣΥΕ).*

*Με την ευκαιρία της έκδοσης της Συνοπτικής Στατιστικής Επετηρίδας της Ελλάδος 1987, η Γ.Γ. ΕΣΥΕ εκφράζει τις ευχαριστίες της σε όλους εκείνους, οι οποίοι με την πρόθυμη συμπαράσταση και την ειλικρινή συνεργασία τους συμβάλλουν στην προσπάθειά μας για παροχή εγκυρότερης και εγκαίροτερης στατιστικής πληροφόρησης.*

*Αθήνα, 1988*

**ΝΙΚΟΣ ΑΝΤ. ΖΑΧΑΡΙΑΔΗΣ**  
Γενικός Γραμματέας  
της Εθνικής Στατιστικής Υπηρεσίας της Ελλάδος



## PREFACE

*The «Concise Statistical Yearbook of Greece» presents a concise review of the Country's basic economic and social magnitudes. The data presented herein extend to the year 1986 included.*

*For more analytical data on the several magnitudes, the reader is referred to the annual issue «Statistical Yearbook of Greece» and to the special issues published by the National Statistical Service of Greece (NSSG).*

*The NSSG wishes to render its warm thanks to all those who, with their prompt and sincere co-operation, contributed decisively to our effort towards an on time and reliable statistical information.*

*Athens, 1988*

*N. A. ZACHARIADIS  
Secretary General  
of the National Statistical Service of Greece*



# ΜΕΤΡΑ ΚΑΙ ΣΤΑΘΜΑ

## MEASURES AND WEIGHTS

### Μονάδες μήκους — Measures of length

- 1 εκατοστόμετρο—centimetre (cm) = 0,39370 ίντσας—inch  
1 μέτρο (μ)—metre (m) = 39,37 ίντσες—\_inches  
1 χιλιόμετρο (χι)—kilometre (km) = 3280,8 πόδες—feet = 0,62137 μιλίου Ξηράς—  
mile (British U.S. statute) = 0,5399568 διεθνούς ναυτικού μιλίου—international  
nautical mile  
1 πήχυς (τεκτονικός)—pic (mason's) = 0,750 μ.—metre

### Μονάδες επιφανείας — Square measures

- 1 τετρ. εκατοστόμετρο—square centimetre = 0,15500 τετρ. ίντσας—sq. inch  
1 τετρ. μέτρο (μ<sup>2</sup>)—sq. metre (m<sup>2</sup>) = 10,7639 τετρ. πόδες—sq. feet = 1,1960 τετρ.  
υάρδες—sq. yards  
1 τετρ. χιλιόμετρο (χιμ<sup>2</sup>)—sq. kilometre (km<sup>2</sup>) = 247,1 άκρα—acres = 0,38610 τετρ.  
μιλίου = sq. mile  
1 τετρ. πήχυς (τεκτονικός)—sq. mason's pic = 9/16 μ<sup>2</sup>—m<sup>2</sup>  
1 βασιλικό στρέμμα—royal stremma = 1.000 μ<sup>2</sup>—m<sup>2</sup>  
1 εκτάριο—hectare = 10.000 μ<sup>2</sup>—m<sup>2</sup> = 10 βασιλικά στρέμματα—royal stremmas

### Μονάδες όγκου — Cubic measures

- 1 κυβ. εκατοστόμετρο—cubic centimetre = 0,0610 κυβ. ίντσας—cubic inch  
1 κυβ. μέτρο (μ<sup>3</sup>)—cubic metre (m<sup>3</sup>) = 35,31 κυβ. πόδες—cubic feet = 1,308 κυβ.  
υάρδες—cubic yards

### Μονάδες χωρητικότητας — Measures of capacity

- 1 λίτρο—litre = 1,000 κυβ. εκατοστόμετρα—cubic cm = 61,0 κυβ. ίντσες—cubic nches  
1 εκατόλιτρο—hectolitre = 22,0 γαλλόνια—imp. gallons

### Μονάδες βάρους — Weights

- 1 χιλιόγραμμα (χιμ)—kilogramme = 1,000 γραμμάρια—grammes = 35,27396 ουγγιές—  
ounces = 2,20462 λίβρες—pounds

### Χωρητικότητα πλοίων — Ship tonnage

- 1 κόρος (τόνος μετρήσεως χωρητικότητας)—register ton = 2,8315 κυβ.κά μέτρα—m<sup>3</sup>  
= 100 κυβ. πόδες—cubic feet  
1 μετρικός τόνος—metric ton = 0,984 τόννου νεκρού βάρους—dwt ton  
1 τόννος χωρητικότητας νεκρού βάρους—deadweight (dwt) ton = 1 μείζων τόννος  
—long ton

### Άλλες μονάδες — Other units

- 1 χιλιομετρικός τόννος—km-ton = 0,684943 short ton-mile = 0,611556 long ton-mile  
1 χιλιομετρικός επιβάτης—passenger-km = 0,62137 passenger-mile

$$^{\circ}\text{F} = ^{\circ}\text{C} \times \frac{9}{5} + 32$$

## ΓΕΝΙΚΕΣ ΠΑΡΑΤΗΡΗΣΕΙΣ

1. Το ακριβές περιεχόμενο των όρων και των εννοιών που χρησιμοποιούνται στη «Συνοπτική Στατιστική Επετηρίδα», καθώς και παρατηρήσεις για μεθοδολογικά θέματα κλπ., δημοσιεύονται στη «Στατιστική Επετηρίδα της Ελλάδος».
2. Σε όσους πίνακες δεν αναγράφεται πηγή, τα δεδομένα προέρχονται από την Εθνική Στατιστική Υπηρεσία της Ελλάδος.
3. Τυχόν διαφορές μεταξύ του αθροίσματος των επί μέρους ποσών και των ποσών που αναγράφονται ως σύνολα οφείλονται στη στρογγυλοποίηση.
4. Οι χιλιάδες και τα εκατομμύρια χωρίζονται με τελεία(.) Οι δεκαδικοί αριθμοί χωρίζονται από τους ακέραιους με υποδιαστολή (,).
5. Σύμβολα που χρησιμοποιήθηκαν:
  - . Δεν είναι δυνατό να υπάρξουν στοιχεία.
  - ... Δεν υπάρχουν διαθέσιμα στοιχεία.
  - Μηδέν ή λιγότερο από το μισό της μονάδας που χρησιμοποιείται.
  - Προσωρινά στοιχεία.

## GENERAL REMARKS

1. The reader should refer to the «Statistical Yearbook of Greece» for the exact content of concepts and definitions used in the «Concise Statistical Yearbook of Greece», as well as for notes on methodological subjects, etc.
2. Where no source of information is stated, the data have been compiled by the National Statistical Service of Greece.
3. Eventual differences between the sum of partial figures and their total are due to their rounding up to the nearest final digit.
4. Thousands and millions are separated by a period (.). Decimal figures are always preceded by a comma (,).
5. Symbols used in this Yearbook:
  - . No data, due to special circumstances.
  - ... Not available.
  - Magnitude nil or less than half of the final digit employed.
  - Provisional data.



# Π Ε Ρ Ι Ε Χ Ο Μ Ε Ν Α

	Σελ. (δα)
Πρόλογος .....	3
<b>I. ΕΔΑΦΟΣ - ΚΛΙΜΑ - ΠΕΡΙΒΑΛΛΟΝ</b>	
1. Γεωγραφικές συντεταγμένες των ακραίων σημείων της Ελλάδος .....	23
2. Αποστάσεις μεταξύ των ακραίων σημείων .....	23
3. Μήκος των ηπειρωτικών συνόρων .....	23
4. Έκταση και πληθυσμός της Ελλάδος .....	24
5. Υψηλότερα όρη .....	24
6. Μεγαλύτεροι ποταμοί .....	25
7. Μεγαλύτερες λίμνες .....	25
8. Αποστάσεις από την Αθήνα των κυριότερων πόλεων της Ελλάδος .....	26
9. Θερμοκρασία αέρος σε °C .....	27
10. Υετός .....	27
11. Ραδιενέργεια στην περιοχή Αθηνών .....	28
<b>II. ΠΛΗΘΥΣΜΟΣ - ΜΕΤΑΝΑΣΤΕΥΣΗ - ΠΑΛΙΝΝΟΣΤΗΣΗ</b>	
1. Επιφάνεια και πληθυσμός κατά περιοχές .....	31
2. Πληθυσμός κατά μεγάλες ομάδες ηλικιών .....	31
3. Νοικοκυριά και μέλη αυτών .....	31
4. Υπολογιζόμενος πληθυσμός .....	32
5. Υπολογιζόμενος πληθυσμός την 30ή Ιουνίου 1985, κατά ομάδες ηλικιών ....	32
6. Πληθυσμός ηλικίας 10 ετών και άνω, κατά φύλο, ομάδες ηλικιών και οικογενειακή κατάσταση .....	33
7. Αστικός, ημιαστικός και αγροτικός πληθυσμός, κατά γεωγραφικό διαμέρισμα .....	34
8. Αριθμός νοικοκυριών και συλλογικών κατοικιών, καθώς και μέλη αυτών, κατά γεωγραφικό διαμέρισμα .....	34
9. Νοικοκυριά που διαμένουν σε κανονικές και μη κατοικίες, κατά μέγεθος και συνθήκες κατοικήσεως .....	35
10. Νοικοκυριά που διαμένουν σε κανονικές κατοικίες, κατά μέγεθος και κατά αριθμό δωματίων στη διάθεση του νοικοκυριού .....	35
11. Επιφάνεια, διοικητικές διαιρέσεις και πληθυσμός, κατά γεωγραφικό διαμέρισμα και νομό .....	36
12. Πολεοδομικά συγκροτήματα και δήμοι άνω των 10.000 κατοίκων κατά τις απογραφές 1971 και 1981 .....	38
13. Επιφάνεια και πληθυσμός των κατοικουμένων νήσων της Ελλάδος .....	44
14. Φυσική κίνηση του πληθυσμού .....	45
15. Γάμοι, γεννήσεις και θάνατοι κατά γεωγραφικό διαμέρισμα .....	45
16. Θάνατοι κατά αιτία .....	46
17. Θάνατοι κατά φύλο και ηλικία του θανόντος .....	47
18. Μετανάστες από την Ελλάδα κατά φύλο .....	48
19. Υπερωκεάνιος μετανάστευση από την Ελλάδα .....	49
20. Παλινοσθέναντες Έλληνες υπήκοοι από το εξωτερικό .....	50

21. Μέλη νοικοκυριών διαμένοντα στο εξωτερικό κατά το Δεκέμβριο του 1975, κατά φύλο και τόπο διαμονής κατά την απογραφή 1981 .....	50
<b>III. ΑΠΑΣΧΟΛΗΣΗ - ΑΝΕΡΓΙΑ</b>	
1. Οικονομικός ενεργός και μη ενεργός πληθυσμός, ηλικίας 10 ετών και άνω, κατά φύλο και ομάδες ηλικιών .....	53
2. Οικονομικός ενεργός πληθυσμός κατά φύλο .....	54
3. Οικονομικός ενεργός πληθυσμός κατά θέση στο επάγγελμα και φύλο .....	54
4. Οικονομικός ενεργός πληθυσμός κατά κλάδο οικονομικής δραστηριότητας και φύλο .....	55
5. Οικονομικός ενεργός πληθυσμός κατά ομάδες ατομικών επαγγελματιών και φύλο .....	56
6. Πληθυσμός ηλικίας 14 ετών και άνω κατά κατάσταση απασχόλησης και φύλο .....	57
7. Απασχολούμενοι ηλικίας 14 ετών και άνω κατά κλάδο οικονομικής δραστηριότητας και φύλο .....	58
8. Απασχολούμενοι ηλικίας 14 ετών και άνω κατά ομάδες ηλικιών και φύλο .....	59
9. Άνεργοι ηλικίας 14 ετών και άνω κατά ομάδες ηλικιών και φύλο .....	60
10. Μέσοι ετήσιοι όροι μηνιαίων αποδοχών υπαλλήλων στα βιομηχανικά - βιοτεχνικά καταστήματα, με 10 και άνω απασχολούμενους .....	61
11. Μέσοι ετήσιοι όροι ωριαίων αποδοχών εργατών σε βιομηχανικά - βιοτεχνικά καταστήματα, με 10 και άνω απασχολούμενους .....	62
12. Μέσοι ετήσιοι όροι ωρών εργασίας που πληρώθηκαν εβδομαδιαίως στους εργάτες βιομηχανικών και βιοτεχνικών καταστημάτων με 10 και άνω απασχολούμενους .....	63
13. Μέσοι ετήσιοι όροι μηνιαίων αποδοχών υπαλλήλων λιανικού εμπορίου ..	64
14. Χορηγηθείσες άδειες εργασίας αλλοδαπών κατά φύλο και χώρα υπηκοότητας .....	65
15. Έλληνες και Ξένοι ναυτικοί που εργάστηκαν σε ελληνικά και ελληνόκτητα πλοία υπό Ξένη σημαία, 100 κ.ο.χ. και άνω, συμβεβλημένα με το ΝΑΤ, κατά μεγάλες ομάδες ειδικοτήτων και ηλικιών, την 20ή Σεπτεμβρίου 1986 .....	66
<b>IV. ΠΑΙΔΕΙΑ</b>	
1. Πληθυσμός ηλικίας 10 ετών και άνω κατά φύλο, ομάδες ηλικιών και επίπεδο εκπαίδευσης .....	68
2. Απόφοιτοι Ανωτάτων Σχολών, κατά είδος πτυχίου και φύλο .....	70
3. Πρωτοβάθμια εκπαίδευση: Νηπιαγωγεία, νηπιαγωγεί και νήπια, κατά τη λήξη του σχολικού έτους .....	71
4. Πρωτοβάθμια εκπαίδευση: Δημοτικά Σχολεία, διδακτικό προσωπικό και μαθητές κατά τη λήξη του σχολικού έτους .....	72
5. Δευτεροβάθμια γενική εκπαίδευση: Γυμνάσια, Λύκεια, διδακτικό προσωπικό και μαθητές, κατά τη λήξη του σχολικού έτους .....	73
6. Δευτεροβάθμια τεχνική - επαγγελματική και εκκλησιαστική εκπαίδευση: Μαθητές, σχολές και ώρες εβδομαδιαίας διδασκαλίας, Σχολικό έτος 1984/85 .....	74
7. Τριτοβάθμια γενική εκπαίδευση: Διδακτικό προσωπικό, σπουδαστές και πτυχιούχοι, κατά έτος και κατά εκπαιδευτικό ίδρυμα .....	75
8. Τριτοβάθμια τεχνολογική εκπαίδευση: Διδακτικό προσωπικό, σπουδαστές και πτυχιούχοι, κατά έτος και κατά εκπαιδευτικό ίδρυμα .....	76
9. Τριτοβάθμια επαγγελματική και εκκλησιαστική εκπαίδευση: Διδακτικό προσωπικό, σπουδαστές και πτυχιούχοι, κατά έτος και κατά είδος σχολής .....	77
10. Τριτοβάθμια ανωτάτη εκπαίδευση: Διδακτικό προσωπικό, φοιτητές και πτυχιούχοι, κατά έτος και κατά εκπαιδευτικό ίδρυμα .....	78



11. Ειδική εκπαίδευση (ατόμων με ειδικές ανάγκες): Μαθητές, σχολικές μονάδες και διδακτικό προσωπικό, κατά βαθμίδα εκπαίδευσης και είδος μειονεξίας των μαθητών: 1984/85 .....	80
--	----

## V. ΔΗΜΟΣΙΑ ΥΓΕΙΑ - ΚΟΙΝΩΝΙΚΗ ΑΣΦΑΛΙΣΗ

1. Θεραπευτήρια, κλίνες, ιατροί και νοσηλευτικό προσωπικό, κατά ειδικότητα θεραπευτηρίων .....	82
2. Νοσηλευτική κίνηση κατά ειδικότητα θεραπευτηρίων .....	83
3. Κάτοικοι ανά ιατρό και κλίνη, και μέση διάρκεια χρόνου νοσηλείας .....	83
4. Ιατροί, οδοντίατροι και φαρμακεία, κατά γεωγραφικό διαμέρισμα: 1986 .....	84
5. Σύγκριση δαπανών κοινωνικής ασφάλισης προς το εθνικό εισόδημα .....	86
6. Κρατικές δαπάνες για την κοινωνική πρόνοια, υγεία και ασφάλιση .....	86
7. Έξοδα των Οργανισμών Κοινωνικής Ασφάλισης, κατά ειδικές κατηγορίες δαπανών .....	87
8. Έσοδα των Οργανισμών Κοινωνικής Ασφάλισης, κατά πηγή προελεύσεως .....	87
9. Αμέσως ασφαλισμένοι στους Οργανισμούς Κοινωνικής Ασφάλισης, κατά κλάδο ασφάλισης .....	88
10. Συνταξιούχοι κυρίας συντάξεως των Οργανισμών Κοινωνικής Ασφάλισης, κατά κατηγορία συντάξεως .....	88
11. Συνταξιούχοι του Κράτους, κατά κατηγορίες .....	89
12. Αριθμός εργατικών ατυχημάτων τα οποία συνέβησαν στους αμέσως ασφαλισμένους των Οργανισμών Κοινωνικής Ασφάλισης και συνέπειες αυτών .....	90

## VI. ΔΙΚΑΙΟΣΥΝΗ

1. Εργασίες Δικαστηρίων .....	92
2. Εκδοθείσες αποφάσεις διαζυγίου, κατά διάρκεια λυθέντος γάμου .....	92
3. Κηρυχθείσες πτωχεύσεις, κατά ιδιότητα πτωχευσάντων .....	92
4. Κηρυχθείσες πτωχεύσεις, κατά κλάδο οικονομικής δραστηριότητας .....	93
5. Συναφθείσες συμβολαιογραφικές πράξεις, κατά κατηγορία .....	93
6. Διαπραχθέντα αδικήματα .....	94
7. Τελεισιδικώς καταδικασθέντες για πλημμέλημα ή κκυόρρημα, κατά γενικές κατηγορίες αδικημάτων .....	94
8. Καταδικασθέντες κατά ηλικία και φύλο .....	95
9. Καταδικασθέντες, κατά είδος επιβληθείσης ποινής και αναμορφωτικών ή θεραπευτικών μέτρων ανηλίκων κλπ. ....	96
10. Υπότροποι ανάλογα με τον διαρρέσαντα χρόνο από την πρώτη καταδίκη μέχρι την τέλεση της τελευταίας πράξεως .....	96

## VII. ΓΕΩΡΓΙΑ - ΚΤΗΝΟΤΡΟΦΙΑ - ΔΑΣΗ - ΘΑΛΑΣΣΙΑ ΑΛΙΕΙΑ

1. Αριθμός εκμεταλλεύσεων κατά τάξεις μεγέθους της γεωργικής γης αυτών ..	99
2. Αριθμός εκμεταλλεύσεων, γεωργική γη αυτών και μέση έκταση κατά εκμετάλλευση, κατά γεωγραφικό διαμέρισμα .....	99
3. Εκτάσεις καλλιεργειών κατά γεωγραφικό διαμέρισμα και κατηγορία ....	100
4. Καλλιεργούμενη έκταση και παραγωγή γεωργικών προϊόντων .....	101
5. Αριθμός δένδρων και η αντίστοιχη παραγωγή αυτών .....	102

6. Αριθμός ζώων .....	103
7. Παραγωγή κτηνοτροφικών προϊόντων .....	103
8. Αριθμός γεωργικών μηχανημάτων .....	104
9. Παραγωγή μερικών βασικών προϊόντων .....	104
10. Μέση ετήσια απασχόληση, αλιευθείσα ποσότητα και αξία αλιευμάτων, κατά είδος αλιευτικών εργαλείων .....	105
11. Μηχανοκίνητα αλιευτικά σκάφη 19 HP και άνω και ιπποδύναμη αυτών, κατά κατηγορία .....	106
12. Ποσότητα αλιευμάτων, κατά κυριότερα είδη .....	106

### VIII. ΟΡΥΧΕΙΑ (ΜΕΤΑΛΛΕΙΑ - ΛΑΤΟΜΕΙΑ - ΑΛΥΚΕΣ)

1. Αριθμός Ορυχείων (Μεταλλείων - Λατομείων και Αλυκών) και μέση ετήσια απασχόληση, κατά μεγάλους κλάδους οικονομικής δραστηριότητας. Απογραφή 1984 .....	108
2. Παραγωγή μεταλλευμάτων σε φυσική κατάσταση .....	109
3. Παραγωγή επεξεργασμένων μεταλλευμάτων .....	109
4. Παραγωγή λατομικών προϊόντων .....	110
5. Παραγωγή αργού πετρελαίου .....	110
6. Παραγωγή αλατιού .....	111
7. Δείκτης παραγωγής ορυχείων .....	111
8. Μεγέθη βασικών οικονομικών χαρακτηριστικών, κατά κλάδο ορυχείων .....	112
9. Ακαθάριστες επενδύσεις κατά κλάδο ορυχείων .....	114

### IX. ΜΕΤΑΠΟΙΗΣΗ - ΗΛΕΚΤΡΙΣΜΟΣ - ΑΕΡΙΟ ΠΟΛΕΩΣ

1. Βιομηχανικά και βιοτεχνικά καταστήματα και μέση ετήσια απασχόληση σε αυτά, κατά κλάδους. Απογραφή 1984 .....	116
2. Βασικά οικονομικά μεγέθη συναφή με την απασχόληση, τις αμοιβές των απασχολούμενων και την παραγωγή, κατά κλάδο βιομηχανίας. Σύνολο Χώρας. Μεγάλη βιομηχανία .....	118
3. Ακαθάριστες επενδύσεις κατά κλάδο βιομηχανίας. Αγορές καινούριων και ιδιοκατασκευές. Σύνολο Χώρας. Μεγάλη βιομηχανία .....	120
4. Δείκτης παραγωγής βιομηχανίας και ηλεκτρισμού-αερίου πόλεως .....	122
5. Παραγωγή μερικών βιομηχανικών προϊόντων από μεταποιητικά καταστήματα με απασχόληση 5 άτομα και άνω .....	124
6. Καταστήματα παραγωγής και διανομής ηλεκτρισμού και φωταερίου και μέση ετήσια απασχόληση. Απογραφή 1984 .....	129
7. Παραγωγή ηλεκτρικής ενέργειας .....	129
8. Κατανάλωση ηλεκτρικής ενέργειας .....	129
9. Απασχολούμενοι, αμοιβές και προστιθέμενη αξία στην παραγωγή και διάθεση ηλεκτρικής ενέργειας .....	130
10. Παραγωγή και διάθεση αερίου πόλεως .....	130

### X. ΟΙΚΟΔΟΜΗΣΗ - ΔΗΜΟΤΙΚΑ ΚΑΙ ΚΟΙΝΟΤΙΚΑ ΕΡΓΑ

1. Αριθμός οικοδομών, κτιρίων και κατοικιών. Απογραφή 1980 .....	133
--	-----

2. Κτίρια κατά αστικές, ημιαστικές και αγροτικές περιοχές. Απογραφή 1980	135
3. Κτίρια κατά χρονική περίοδο κατασκευής τους. Απογραφή 1980	135
4. Νέες οικοδομές, όγκος και αξία οικοδομών, βάσει των εκδοθεισών οικοδομικών αδειών	136
5. Προσθήκες οικοδομών, όγκος και αξία προσθηκών, βάσει των εκδοθεισών οικοδομικών αδειών	137
6. Νέες κατοικίες, όγκος και αξία κατοικιών, βάσει των εκδοθεισών αδειών νέων οικοδομών και προσθηκών	138
7. Νέες οικοδομές, όγκος και αξία αυτών, βάσει των πρωτοκόλλων περατώσεως	139
8. Καταβληθέντα ποσά για εκτελεσθέντα δημοτικά και κοινοτικά έργα	140

## XI. ΕΜΠΟΡΙΟ

1. Εισαγωγές cif και εξαγωγές fob	143
2. Εισαγωγές - Εξαγωγές κατά μέσο μεταφοράς	143
3. Αξία εισαγωγών και εξαγωγών κατά χώρα	144
4. Αξία εισαγωγών και εξαγωγών κατά κατηγορίες της ΤΤΔΕ: 1986	148
5. Ποσοστιαία κατανομή της αξίας εισαγωγών και εξαγωγών κατά χώρα	149
6. Δείκτες μέσης αξίας και όγκου εισαγωγών και εξαγωγών κατά κατηγορίες της ΤΤΔΕ	150
7. Εξαγωγές κυριότερων γεωργικών προϊόντων	151
8. Εξαγωγές κυριότερων ορυκτών	152
9. Εξαγωγές κυριότερων βιομηχανικών προϊόντων	153
10. Αριθμός καταστημάτων χονδρικού και λιανικού εμπορίου και μέση ετήσια απασχόληση, κατά κλάδους. Απογραφή 1984	154
11. Δείκτης αξίας λιανικών πωλήσεων	160

## XII. ΜΕΤΑΦΟΡΕΣ - ΕΠΙΚΟΙΝΩΝΙΕΣ

1. Σιδηροδρομικό δίκτυο	163
2. Μεταφορικό έργο του Οργανισμού Σιδηροδρόμων Ελλάδος (ΟΣΕ)	163
3. Μήκος εθνικού και επαρχιακού οδικού δικτύου	164
4. Αυτοκίνητα οχήματα σε κυκλοφορία, κατά κατηγορία και χρήση	164
5. Αυτοκίνητα και μοτοσυκλέτες που κυκλοφόρησαν για πρώτη φορά	165
6. Υπεραστικές οδικές μεταφορές	165
7. Αστικές μεταφορές	166
8. Οδικά τροχαία ατυχήματα και παθόντα πρόσωπα	166
9. Οδικά τροχαία ατυχήματα και παθόντα πρόσωπα κατά μήνα: 1986	167
10. Οδικά τροχαία ατυχήματα και παθόντα πρόσωπα, κατά ημέρα της εβδομάδας: 1986	167
11. Παθόντα πρόσωπα κατά κατηγορίες και ομάδες ηλικιών: 1986	168
12. Ελληνικά εμπορικά πλοία 100 κ.ο.χ. και άνω, κατά κατηγορία	169
13. Κατανομή των ελληνικών εμπορικών πλοίων κατά κλιμάκια ολικής χωρητικότητας	169
14. Διακίνηση επιβατών και εμπορευμάτων στους λιμένες της Ελλάδος	170
15. Ναυτιλιακή κίνηση με το εξωτερικό	171
16. Ναυτιλιακή κίνηση ακτοπλοίας με Α/Π, Δ/Π και Π/Κ	172

17.	Διακινήθεντες επιβάτες με επιβατηγά και οχηματαγωγά πλοία, κατά ακτοπλοϊκές γραμμές .....	173
18.	Διακινήθεντες επιβάτες με πορθμεία τοπικών συγκοινωνιών .....	173
19.	Αεροπορική κίνηση εσωτερικού και εξωτερικού κατά αερολιμένα .....	174
20.	Τηλεπικοινωνιακός εξοπλισμός και κίνηση τηλεπικοινωνιών .....	175
21.	Κίνηση των Ελληνικών Ταχυδρομείων (ΕΛΤΑ) .....	176

### ΧΙΙΙ. ΤΟΥΡΙΣΜΟΣ - ΜΟΥΣΕΙΑ ΚΑΙ ΑΡΧΑΙΟΛΟΓΙΚΟΙ ΧΩΡΟΙ - ΙΑΜΑΤΙΚΕΣ ΠΗΓΕΣ

1.	Ταξιδιωτική κίνηση - Ταξιδιωτικό συνάλλαγμα .....	179
2.	Αφίξεις ξένων υπηκόων, κατά μέσο ταξιδίου .....	179
3.	Αφίξεις ξένων περιηγητών κατά υπηκοότητα και κατά ομάδες περίπλου (κρουαζιέρες) .....	180
4.	Αφίξεις περιηγητών κατά μήνα .....	181
5.	Αφίξεις επιβατών με πτήσεις charters, κατά χώρα αναχωρήσεως αεροσκάφους .....	182
6.	Αφίξεις επιβατών με πτήσεις charters, κατά αερολιμένα αφίξεως αεροσκάφους .....	182
7.	Ξενοδοχειακό δυναμικό και διανοκτερεύσεις .....	183
8.	Μονάδες κάμπινγκ και θέσεις για σιηνές - τροχόσπιτα και άτομα .....	183
9.	Κίνηση επισκεπτών μουσείων και αρχαιολογικών χώρων της Ελλάδος ..	184
10.	Κίνηση κυριότερων ιαματικών πηγών .....	188

### XIV. ΤΥΠΟΣ ΚΑΙ ΔΗΜΟΣΙΑ ΘΕΑΜΑΤΑ

1.	Διατεθέντα αντίτυπα εφημερίδων Αθηνών και Θεσσαλονίκης .....	191
2.	Διατεθέντα αντίτυπα περιοδικών που εκδίδονται στην Αθήνα .....	192
3.	Κίνηση Κρατικών Θεάτρων και Ορχηστρών .....	193
4.	Κίνηση καλλιτεχνικών και εορταστικών εκδηλώσεων υπό την εποπτεία του Ελληνικού Οργανισμού Τουρισμού (ΕΟΤ) .....	193

### XV. ΔΗΜΟΣΙΑ ΟΙΚΟΝΟΜΙΚΑ

1.	Αποτελέσματα δημοσιονομικής διαχειρίσεως του Κρατικού Προϋπολογισμού .....	197
2.	Έσοδα κρατικού προϋπολογισμού, κατά πηγές προελεύσεως .....	199
3.	Δαπάνες του τακτικού κρατικού προϋπολογισμού κατά Υπουργεία και δαπάνες του προϋπολογισμού επενδύσεων .....	200
4.	Εισπραχθέντα έσοδα Δήμων και Κοινοτήτων κατά κατηγορίες. Οικονομικό έτος 1985. Σύνολο Ελλάδος .....	201
5.	Έσοδα Δήμων και Κοινοτήτων κατά κατηγορίες. Οικονομικό έτος 1985. Σύνολο Ελλάδος .....	201
6.	Δηλωθέν οικογενειακό εισόδημα και ακαθάριστο εθνικό εισόδημα .....	202
7.	Δηλωθέν οικογενειακό εισόδημα κατά πηγή και ομάδες επαγγελματιών .....	203
8.	Πραγματοποιηθείσες μεταβιβάσεις ακινήτων, βάσει δηλώσεων .....	204

### XVI. ΝΟΜΙΣΜΑ - ΤΡΑΠΕΖΕΣ - ΙΣΟΖΥΓΙΟ ΠΑΗΡΩΜΩΝ

1.	Προσφορά χρήματος .....	207
2.	Επιτόκια τραπεζικών καταθέσεων .....	207

3. Εξέλιξη στοιχείων Ενεργητικού και Παθητικού της Τράπεζας της Ελλάδος	208
4. Εξέλιξη καταθέσεων	209
5. Συνολική τραπεζική χρηματοδότηση, κατά πηγές κεφαλαίων και κατά τομείς και κλάδους της οικονομίας	210
6. Δείκτες τιμών μετοχών στο Χρηματιστήριο Αθηνών	211
7. Μέσες τιμές (fixing) ξένων συναλλαγμαμάτων και ευρωπαϊκής νομισματικής μονάδας	211
8. Συνοπτική εμφάνιση του Ισοζυγίου Πληρωμών	212
9. Εισροή - Εκροή κεφαλαίων. Άδελφοι πόροι και πληρωμές	214

### XVII. ΤΙΜΕΣ - ΔΑΠΑΝΕΣ ΝΟΙΚΟΚΥΡΙΩΝ

1. Δείκτης τιμών καταναλωτή	216
2. Μέσες ετήσιες τιμές λιανικής πώλησεως μερικών ειδών στην περιοχή Αθηνών - Πειραιώς	216
3. Δείκτες τιμών χονδρικής	217
4. Δείκτες τιμών τις οποίες απολαμβάνουν οι παραγωγοί (με εισοδηματικές ενισχύσεις)	221
5. Ετήσιοι ατομικοί δείκτες τιμών, τις οποίες απολαμβάνουν οι παραγωγοί (με εισοδηματικές ενισχύσεις)	222
6. Δείκτες τιμών τις οποίες καταβάλλουν οι παραγωγοί για τα μέσα της γεωργικής παραγωγής	223
7. Δείκτες τιμών σχηματισμού πάγιου κεφαλαίου στο γεωργικό τομέα	223
8. Δείκτες αμοιβών συντελεστών της γεωργικής παραγωγής	223
9. Δείκτες τιμών κατηγοριών εργασιών για την κατασκευή νέων κτιρίων κατοικιών	224
10. Δείκτες τιμών αμοιβής της εργασίας για την κατασκευή νέων κτιρίων κατοικιών	224
11. Δείκτες τιμών των υλικών κατασκευής νέων κτιρίων κατοικιών	225
12. Μέσος όρος μηνιαίων αγορών και σε είδος απολαβών των νοικοκυριών, ταξινομημένων κατά αστικές, ημιαστικές και αγροτικές περιοχές (έρευνα έτους 1981/1982)	226

### XVIII. ΕΘΝΙΚΟ ΕΙΣΟΔΗΜΑ ΚΑΙ ΔΑΠΑΝΗ

1. Εξέλιξη ακαθάριστου εγχώριου προϊόντος και εθνικού εισοδήματος	231
2. Εξέλιξη διαθέσιμων αγαθών και υπηρεσιών	232
3. Εξέλιξη ακαθάριστων επενδύσεων στη Χώρα	233
4. Ακαθάριστο εγχώριο προϊόν και εθνικό εισόδημα	234
5. Διαθέσιμα αγαθά και υπηρεσίες και χρησιμοποίηση αυτών	236
6. Ακαθάριστες επενδύσεις στη Χώρα	237
7. Κατά κεφαλή ακαθάριστο εθνικό εισόδημα (σε τιμές συντελεστών παραγωγής), κατανάλωση και επενδύσεις πάγιου κεφαλαίου	239

# TABLE OF CONTENTS

	Page
Preface .....	4
<b>Table I. TERRITORY - CLIMATE - ENVIRONMENT</b>	
1. Geographic coordinates of the extreme points of Greece .....	23
2. Distances between the extreme points .....	23
3. Length of continental frontiers .....	23
4. Area and population of Greece .....	24
5. Principal mountains .....	24
6. Principal rivers .....	25
7. Principal lakes .....	25
8. Distances of principal towns of Greece from Athens .....	26
9. Air temperature in °C .....	27
10. Precipitation .....	27
11. Radioactivity in the area of Athens .....	28
<b>II. POPULATION - EMIGRATION - IMMIGRATION</b>	
1. Area and population by areas .....	31
2. Population by major age groups .....	31
3. Households and their members .....	31
4. Population estimates .....	32
5. 1985 mid-year population estimates, by age groups .....	32
6. Population of 10 years and over by sex, age groups and marital status .	33
7. Urban, semi-urban and rural population, by geographic region ...	34
8. Number of households and institutional households and members thereof, by geographic region .....	34
9. Households living in regular or non-regular dwellings by size and living conditions .....	35
10. Households living in regular dwellings by size and number of rooms available .....	35
11. Area, administrative divisions and population, by geographic region and department .....	36
12. Urban agglomerations and municipalities with more than 10.000 inhabitants at the 1971 and 1981 censuses .....	38
13. Area and population of inhabited islands in Greece .....	44
14. Vital statistics .....	45
15. Marriages, births and deaths by geographic region .....	45
16. Deaths by cause .....	46
17. Deaths by sex and age of the deceased .....	47
18. Emigrants from Greece, by sex .....	48
19. Transoceanic emigration from Greece .....	49
20. Immigrating Greek citizens .....	50
21. Household members residing abroad in December 1975, by sex and place of residence at the census of 1981 .....	50

### III. EMPLOYMENT - UNEMPLOYMENT

Table	Page
1. Economically active and non-active population of 10 years and over, by sex and age groups .....	53
2. Economically active population by sex .....	54
3. Economically active population by occupational status and sex .....	54
4. Economically active population by branches of economic activity and sex .....	55
5. Economically active population by groups of individual occupations and sex .....	56
6. Population of 14 years and over, by employment status and sex .....	57
7. Employed persons of 14 years and over, by branch of economic activity and sex .....	58
8. Employed persons of 14 years and over, by sex and age groups .....	59
9. Unemployed persons of 14 years and over, by sex and age groups .....	60
10. Annual averages of monthly receipts of employees in industrial and handicraft establishments with 10 persons and over .....	61
11. Annual averages of hourly receipts of workers in industrial and handicraft establishments with 10 persons and over .....	62
12. Annual averages of working hours paid to workers per week in industrial and handicraft establishments with 10 persons and over .....	63
13. Annual averages of monthly receipts of persons employed in retail trade .....	64
14. Work licences issued to foreigners by sex and country of citizenship ...	65
15. Greek and foreign seamen employed in Greek and Greek-owned ships under foreign flag of 100 GRT and over contracted with the Seamen's Pension Fund, classified by major age and speciality groups, on September 20, 1986 .....	66

### IV. EDUCATION

1. Population of 10 years and over, by sex, age groups and educational level .....	68
2. Higher education graduates by sex and type of certificate or diploma .....	70
3. Primary education: Nursery schools, kindergartners and infants at the end of the school year .....	71
4. Primary education: Schools, teachers and pupils at the end of the school year .....	72
5. Secondary general education: High schools and lycea, teachers and pupils at the end of the school year .....	73
6. Secondary technical - vocational and ecclesiastic education: Students, schools and teaching hours per week, School year 1984/85 .....	74
7. Third - level general education: Teaching staff, students, diploma or certificate holders, by educational institution .....	75
8. Third - level technical education: Teaching staff, students, diploma or certificate holders, by educational institution .....	76
9. Third - level vocational and ecclesiastic education: Teaching staff, students, diploma or certificate holders, by school .....	77
10. Higher education: Teaching staff, students, diploma or certificate holders, by educational institution .....	78
11. Special education (education of handicapped): Pupils, school units and teaching staff, by stage and kind of disabled: 1984/85 .....	80

## V. PUBLIC HEALTH - SOCIAL INSURANCE

Table	Page
1. Hospitals, beds, doctors and nursing personnel, by speciality of hospitals .....	82
2. Movement of hospitals by speciality .....	83
3. Inhabitants per doctor and bed. Average duration of treatment per patient .....	83
4. Physicians, dentists and pharmacies, by geographic region: 1986 .	84
5. Comparison between social insurance expenditures and National Income .....	86
6. State expenditures for social welfare, health and insurance .....	86
7. Expenditures of the Social Insurance Organizations, by special categories of expenditures .....	87
8. Receipts of the Social Insurance Organizations by source of origin ....	87
9. Number of persons directly insured by the Social Insurance Organizations, by insurance branch .....	88
10. Number of pensioners receiving principal pension from the Social Insurance Organizations, by category of pension .....	88
11. Number and categories of State pensioners .....	89
12. Number of work accidents among persons directly insured with the Social Insurance Organizations and consequences thereof .....	90

## VI. JUSTICE

1. Proceedings of Courts .....	92
2. Divorces by duration of dissolved marriage .....	92
3. Bankruptcies by category of bankrupts .....	92
4. Bankruptcies by economic activity branches .....	93
5. Executed notarial acts, by category .....	93
6. Offences committed .....	94
7. Persons finally sentenced for indictable offence or crime, by major offence groups .....	94
8. Persons sentenced by age and sex .....	95
9. Persons sentenced by type of penalty imposed and by reformative or corrective measures taken for juveniles etc. ....	96
10. Recidivists according to the time which elapsed from the first to the last sentence .....	96

## VII. AGRICULTURE - LIVESTOCK - FORESTRY - SEA FISHING

1. Number of holdings by size-groups of agricultural land .....	99
2. Number of holdings, their agricultural land and average area per holding, by geographic region .....	99
3. Areas under crops by geographic region and category .....	100
4. Cultivated area and production of agricultural products .....	101
5. Trees and production thereof .....	102
6. Livestock population .....	103
7. Livestock products .....	103
8. Agricultural machinery .....	104



9.	Production of selected forestry products .....	104
10.	Average annual employment, quantity and value of fish landed, by kind of fishing tools .....	105
11.	Number of motor propelled fishing vessels and horsepower, by categories .....	106
12.	Quantity of fish landed, by principal species .....	106

#### VIII. MINES (QUARRIES - SALTERNS)

1.	Number of mines (quarries-salterns) and their average employment by major groups of economic activity, 1984 census .....	108
2.	Production of minerals in crude state .....	109
3.	Production of processed minerals .....	109
4.	Production of quarrying products .....	110
5.	Crude oil production .....	110
6.	Production of salt .....	111
7.	Mining production index .....	111
8.	Magnitudes of basic economic characteristics by mining branch .....	112
9.	Gross investments by mining branch .....	114

#### IX. MANUFACTURING - ELECTRICITY - CITY GAS

1.	Industrial and handicraft establishments and their average annual employment, by branches, 1984 census .....	116
2.	Basic economic magnitudes relating to employment, labour remuneration and industrial production, by manufacturing branch. Greece, total. Large-scale industry .....	118
3.	Gross investments by manufacturing branch. Purchases of new fixed assets and self-construction. Greece, total. Large-scale industry .....	120
4.	Index of manufacturing and electricity-city gas production .....	122
5.	Production of certain industrial items by manufacturing units with 5 persons and over .....	124
6.	Establishments of electricity-gas production and distribution, and average annual employment, 1984 census .....	129
7.	Production of electric energy .....	129
8.	Consumption of electric energy .....	129
9.	Employment, remuneration and value added in the production and distribution of electric energy .....	130
10.	Production and sale of city gas .....	130

#### X. CONSTRUCTION - MUNICIPAL AND COMMUNAL WORKS

1.	Number of built-properties, buildings and dwellings, 1980 census .....	133
2.	Buildings by urban, semi-urban and rural areas, 1980 census .....	135
3.	Buildings by construction period, 1980 census .....	135
4.	New buildings, volume and value of buildings on the basis of the issued building permits .....	136
5.	Extensions, volume and value of extensions on the basis of the issued building permits .....	137

Table	Page
6. New dwellings, volume and value of dwellings on the basis of permits issued for new constructions and extensions .....	138
7. New buildings, volume and value thereon, on the basis of the work completion deeds .....	139
8. Amounts paid for municipal and communal works constructed .....	140

## XI. TRADE

1. Imports c.i.f. and exports f.o.b. ....	143
2. Imports and exports by means of transport .....	143
3. Value of imports and exports by country .....	144
4. Value of imports and exports by SITC sections: 1986 .....	148
5. Percentage distribution of import and export value by country ..	149
6. Imports and exports unit value and quantum index by SITC sections .	150
7. Exports of principal agricultural products .....	151
8. Exports of principal minerals .....	152
9. Exports of principal industrial products .....	153
10. Number of wholesale and retail trade establishments and average annual employment therein, by branches. 1984 census .....	154
11. Index of retail sales value .....	160

## XII. TRANSPORT - COMMUNICATION

1. Railway network .....	163
2. Transports of the Hellenic Railways Organization (HRO) .....	163
3. Length of national and provincial road network .....	164
4. Motor vehicles operated, by category and use .....	164
5. Motor vehicles put into circulation for the first time .....	165
6. Interurban road transports .....	165
7. Urban transports .....	166
8. Road-traffic accidents and persons injured therefrom .....	166
9. Monthly distribution of road-traffic accidents and persons injured: 1986 .....	167
10. Daily distribution of road-traffic accidents and persons injured: 1986	167
11. Persons injured by categories and age groups: 1986 .....	168
12. Greek merchant ships of 100 GRT and over, by category .....	169
13. Distribution of Greek merchant ships by tonnage groups .....	169
14. Passenger and freight traffic in Greek ports .....	170
15. International shipping traffic .....	171
16. Coastal traffic by S/S and M/S .....	172
17. Passengers transported by passenger and car-ferries, distributed by runs .....	173
18. Passengers transported by ferry-boats of local communication ....	173
19. Domestic and international air traffic, by airport .....	174
20. Telecommunication equipment and telecommunication movement .	175
21. Traffic of the Hellenic Post Office .....	176

**XIII. TOURISM - MUSEUMS AND ARCHAEOLOGICAL  
SITES - SPAS**

Table	Page
1. Travelling movement - Foreign travel exchange .....	179
2. Arrivals of foreigners by means of transport .....	179
3. Arrivals of tourists classified by citizenship, and number of cruise passengers .....	180
4. Arrivals of tourists by month .....	181
5. Arrivals of charter passengers by country of aircraft's departure .....	182
6. Arrivals of charter passengers by airport of aircraft's arrival .....	182
7. Hotel capacity and nights spent .....	183
8. Camping units, capacity in tents and trailers, and individuals served ..	183
9. Number of persons visiting Greek museums and archaeological sites ...	184
10. Movement of principal spas in Greece .....	188
<b>XIV. PRESS AND PUBLIC SHOWS</b>	
1. Number of newspapers issued in Athens and Salonica .....	191
2. Copies of periodicals issued in Athens .....	192
3. Movement of State Theatres and Orchestras .....	193
4. Festive events in Greece supervised by the National Tourist Organi- zation .....	193
<b>XV. PUBLIC FINANCE</b>	
1. Cash transaction of the central government budget .....	197
2. State budget revenue, by sources of origin .....	199
3. Expenditures of ordinary State budget by Ministries and expenditures of investment budget .....	200
4. Receipts of Municipalities and Communes by category. Fiscal year 1985. Greece, total .....	201
5. Expenditures of Municipalities and Communes by category. Fiscal year 1985. Greece, total .....	201
6. Total family income declared and gross national income .....	202
7. Total family income declared by source and occupation groups ..	203
8. Transfers of real estate on the basis of tax returns .....	204
<b>XVI. MONEY AND BANKING - BALANCE OF PAYMENTS</b>	
1. Money supply .....	207
2. Interest rates on bank deposits .....	207
3. Assets and Liabilities of the Bank of Greece .....	208
4. Evolution of deposits .....	209
5. Total bank credit, by source of funds, sectors and branches .....	210
6. Share price indices on the Athens Stock Exchange .....	211
7. Average rates (fixing) of foreign exchange and European Currency Unit	211
8. Simplified presentation of the Balance of Payments .....	212
9. Capital inflow-outflow and invisible receipts-payments .....	214
<b>XVII. PRICES - HOUSEHOLD EXPENDITURES</b>	
1. Consumer price index .....	216

2.	Average annual retail prices of certain commodities in the Athens-Piraeus area .....	216
3.	Wholesale price indices .....	217
4.	Producer price indices (including subsidies) .....	221
5.	Annual individual indices of producer prices (including subsidies) .....	222
6.	Purchase price indices of the means of agricultural production ...	223
7.	Indices of goods and services contributing to agricultural investments .	223
8.	Price indices of agricultural producer factors .....	223
9.	Price indices of work categories composing the new dwellings construction .....	224
10.	Price indices of labour remuneration in new dwellings construction ...	224
11.	Price indices of materials of new dwellings construction .....	225
12.	Average monthly purchases of households and their receipts in kind. Classification by urban, semi-urban and rural areas (1981/1982 Household Survey) .....	226

#### XVIII. NATIONAL INCOME AND EXPENDITURE

1.	Evolution of the gross domestic product and national income ....	231
2.	Evolution of the finance of the gross expenditure of the economy .....	232
3.	Evolution of the gross domestic asset formation .....	233
4.	Gross domestic product and national income .....	234
5.	The finance of the gross expenditure of the economy .....	236
6.	Gross domestic asset formation .....	237
7.	Per capita gross national income (at factor cost), consumption and gross fixed asset formation .....	239



Ι. ΕΔΑΦΟΣ - ΚΛΙΜΑ - ΠΕΡΙΒΑΛΛΟΝ  
TERRITORY - CLIMATE - ENVIRONMENT



ΕΛΛΗΝΙΚΗ ΔΗΜΟΚΡΑΤΙΑ  
ΥΠΟΥΡΓΕΙΟ ΠΑΙΔΕΙΑΣ, ΕΡΕΥΝΑΣ ΚΑΙ ΘΡΗΣΚΕΥΜΑΤΩΝ  
ΙΝΣΤΙΤΟΥΤΟ ΤΕΧΝΟΛΟΓΙΑΣ ΥΠΟΛΟΓΙΣΤΩΝ ΚΑΙ ΕΚΔΟΣΕΩΝ ΔΙΔΑΚΤΙΚΩΝ ΒΙΒΛΙΩΝ  
ΥΠΟΛΟΓΙΣΤΕΣ ΚΑΙ ΔΕΥΤΕΡΟΒΑΘΜΙΑ ΣΧΟΛΙΑΣΤΙΚΑ ΕΡΓΑΣΙΑ



**I : 1. Γεωγραφικές συντεταγμένες των ακραίων σημείων της Ελλάδος**  
**Geographic coordinates of the extreme points of Greece**

(Ελλειψοειδές Hayford, DATUM EDSO)

	Ακραίο σημείο Extreme point	Πλάτος (βορείως Ισημερινού) Latitude (north of Equator)	Μήκος (ανατολικώς Γκρήνουιτς) Longitude (east of Greenwich)
Βορράς ..... North .....	Χωρίο Ορμένιο } Village Ormenion }	41° 45' 01"	26° 13' 51"
Νότος ..... South .....	Νήσος Γαύδος } Island Gavdos }	34° 48' 11"	24° 07' 25"
Ανατολή ..... East .....	Νησίδα Στρογγυλή } Islet Strongyli }	36° 06' 17"	29° 38' 39"
Δύση ..... West .....	Νησίδα Οθωνοί } Islet Othoni }	39° 51' 11"	19° 22' 41"

Πηγή: Για τους πίνακες 1: 1-3 και 1: 5-7, η Γεωγραφική Γηρεσία Στρατού.

Source: For the tables 1: 1-3 and 1: 5-7, Hellenic Military Geographical Service.

**I : 2. Αποστάσεις μεταξύ των ακραίων σημείων**  
**Distances between the extreme points**

	Χιλιόμετρα Kilometers	
Από το Δ προς το Β σημείο ...	615	From the W to the N point
Από το Δ προς το Ν σημείο ...	700	From the W to the S point
Από το Ν προς το Α σημείο ...	523	From the S to the E point
Από το Β προς το Α σημείο ... (Διαγώνιοι)	693	From the N to the E point (Diagonals)
Από το Δ προς το Α σημείο ...	992	From the W to the E point
Από το Ν προς το Β σημείο ...	793	From the S to the N point

**I : 3. Μήκος των ηπειρωτικών συνόρων — Length of continental frontiers**

Σε χιλιόμετρα

In kilometers

Όμορα κράτη Neighbouring countries	Ολικό μήκος Total length	Επί της ξηράς On land	Επί ποταμών On rivers	Επί λιμνών On lakes
<b>Σύνολο—Total</b> .....	<b>1.180,53</b>	<b>937,44</b>	<b>216,80</b>	<b>26,29</b>
Αλβανία—Albania .....	246,70	231,30	8,50	6,90
Γιουγκοσλαβία—Yugoslavia .....	256,13	236,74	—	19,39
Βουλγαρία—Bulgaria .....	474,70	458,70	16,00	—
Τουρκία—Turkey .....	203,00	10,70	192,30	—

I : 4. Έκταση και πληθυσμός της Ελλάδος  
Area and population of Greece

	Έκταση σε τετρ. χμ. Area (sq. km)	Πληθυσμός απογρ. 1981 Population of 1981 census	Κάτοικοι κατά τ. χμ. Inhabitants per sq. km	
<b>Σύνολο</b> .....	<b>131.957</b>	<b>9.740.417</b>	<b>73,8</b>	<b>Total</b>
Ηπειρωτικό τμήμα	106.915	8.356.298	78,2	Continental part
Νήσος Εύβοια ...	3.655	185.626	50,8	Euboea
Νήσος Κρήτη ...	8.261	502.082	60,8	Crete
Λοιπές νήσοι ...	13.126	696.411	53,1	Other islands

I : 5. Υψηλότερα όρη — Principal mountains

Όρη	Ύψος Height	Mountains	Όρη	Ύψος Height	Mountains
Όλυμπος ..	2.917	Olympos	Τυμφριστός	2.315	Tymphristos
Σμόλικας ..	2.637	Smolikas	Λακμος ...	2.295	Lakmos
Βόρας ....	2.524	Voras	Πίνδος ....	2.249	Pindos
Γράμμος ..	2.520	Grammos	Φαλακρό	2.229	Falakron
Γκιόνα ...	2.510	Ghiona	(Προφήτης Ηλίας)		(Profitis Ilias)
Τύμφη (Γκαμήλα)	2.497	Tymphi (Gamila)	Ερύμανθος .	2.224	Erymanthos
Αθαμάνων .	2.469	Athamanon	Όρβηλος ..	2.212	Orvilos
Παρνασσός	2.457	Parnassos	Πιέρια ....	2.190	Pieria
Ίδη .....	2.456	Idi	Οίτη .....	2.152	Oeta
Λευκά Όρη	2.452	Lefka ori	Δίκτη .....	2.148	Dikti
Βαρδούσια .	2.437	Vardoussia	Άγραφα	2.128	Agrafa
Ταΰγετος ..	2.404	Taygetos	(Φτέρη)		(Fteri)
Κυλλήνη ..	2.376	Kyllini	Άσκιο ....	2.111	Askion
Αροάνια ...	2.341	Aroania	Βέρμιο ...	2.052	Vermion
Βαρνός ...	2.334	Varnous	Άθως .....	2.033	Athos





### I : 6. Μεγαλύτεροι ποταμοί — Principal rivers

Ποταμοί	Μήκος σε χμ. Length in km	Rivers
Αλιάκμων	297	Aliakmon
Αχελώος	220	Acheioos
Πηνειός (Θεσσαλίας)	205	Peneios (Thessaly)
Έβρος (1)	204	Evros (1)
Νέστος (1)	130	Nestos (1)
Στρυμόν (1)	118	Strymon (1)
Θάμις	115	Thiamis
Αλφειός	110	Alphios
Αραχθός	110	Arachthos
Ενιπέος	84	Enipefs
Ευρώτας	82	Evrotas
Λούρος	80	Louros
Σπερχειός	80	Sperchios
Μέγδοβας	78	Megdovas
Αξιός (1)	76	Axios (1)
Αώος (1)	70	Aoos (1)
Γαλλικός	70	Gallikos
Λάδων	70	Ladon
Μόρνος	70	Mornos
Πηνειός (Πελοποννήσου)	70	Peneios (Peloponnesos)

(1) Μήκος ποταμού σε ελληνικό έδαφος.

(1) Length of river in Greek territory.

### I : 7. Μεγαλύτερες λίμνες — Principal lakes

Λίμνες	Επιφάνεια σε τ. χμ. Surface in km <sup>2</sup>	Lakes
Τριχωνίς	96,513	Trichonis
Βόλβη	75,600	Volvi
Βεγορίτις	72,488	Vegoritis
Κορώνεια	47,938	Koronia
Βιστονίς	45,625	Vistonis
Πρέσπα Μικρή (1)	43,122	Mikri Prespa (1)
Πρέσπα Μεγάλη (1)	38,325	Megali Prespa (1)
Καστοριάς	28,563	Castoria
Ήλικη	22,731	Hiki
Ιωαννίνων	19,165	Ioanninon
Δοιράνης (1)	15,045	Doiranis (1)
Πετρών	14,217	Petrou
Αμβρακία	13,619	Ambrakia
Λυσιμαχία	13,200	Lyssimachia
Χειμαδίτις	10,844	Chimaditis
Οζερός	10,013	Ozeros
Βουλκαρία	9,100	Voulkaria
Στυμφαλία	3,262	Stymphalia

(1) Εμβαδόν λίμνης σε ελληνικό έδαφος.

(1) Area of lake in Greek territory.

# I: 8. Αποστάσεις από την Αθήνα των κυριότερων πόλεων της Ελλάδος

## Distances of principal towns of Greece from Athens

a) Οδικές (σε χιλιόμετρα) — a) Road distances (in km)

Αλεξανδρούπολη—Alexandrou- polis .....	858
Αμφισσα—Amfissa .....	200
Αργος—Argos .....	132
Αρκίτα—Arkitsa .....	151
Αρτα—Arta .....	362
Βέροια—Veria .....	520
Βόλος—Volos .....	324
Γρεβενά—Grevena .....	423
Δράμα—Drama .....	684
Εδεσσα—Edessa .....	555
Ηγουμενίτσα—Igoumenitsa ..	479
Θεσσαλονίκη—Salonica .....	515
Ιωάννινα—Yanina .....	438
Καβάλα—Kavala .....	680
Καλαμάτα—Kalamata .....	286
Καστοριά—Kastoria .....	518
Κατερίνη—Katerini .....	446
Καρδίτσα—Karditsa .....	305
Καρπενήσι—Karpenissi .....	293
Κιλκίς—Kilkis .....	565
Κοζάνη—Kozani .....	502
Κομοτηνή—Komotini .....	793

Κόρινθος—Korinthos .....	82
Κυλλήνη—Kyllini .....	292
Λαμία—Lamia .....	214
Λάρισα—Larissa .....	359
Λευβαδιά—Levadia .....	130
Λευκάδα—Levkada .....	378
Μεσολόγγι—Missolonghi ..	248
Νάουσα—Naoussa .....	537
Ναύπλιο—Nauplio .....	144
Ξάνθη—Xanthi .....	736
Πάτρα—Patras .....	216
Πειραιεύς—Piraeus .....	10
Πολύγυρος—Polygyros .....	584
Πρέβεζα—Preveza .....	375
Πύργος—Pyrgos .....	313
Ραφήνα—Rafina .....	27
Ρίο—Rio .....	209
Σέρρες—Serres .....	612
Σπάρτη—Sparta .....	255
Τρίκαλα—Trikala .....	331
Τripολη—Tripolis .....	192
Φλώρινα—Florina .....	585
Χαλκίδα—Chalkis .....	88

Πηγή: Υπουργείο Περιβάλλοντος, Χωρο-  
ταξίας και Δημοσίων Έργων.

Source: Ministry of the Environ-  
ment, Physical Planning  
and Public Works.

β) Θαλάσσιες (σε ναυτικά μίλια) — b) Sea distances (in nautical miles)

### ΑΠΟ ΠΕΙΡΑΙΑ—FROM PIRAEUS TO

Σαλαμίνα (Παλούκια)—Salamis (Paloukia) .....	6
Αίγινα—Aegina .....	18
Πόρος—Poros .....	31
Ύδρα—Hydra .....	38
Σπέτσες—Spetses .....	53
Άνδρος (Κάστρο)—Andros (Kastro) .....	89
Σύρος—Syros .....	83
Τήνος—Tinos .....	86
Μύκονος—Mykonos .....	94
Πάρος—Paros .....	95
Νάξος—Naxos .....	103
Θήρα—Thera .....	130
Χίος—Chios .....	153
Σκόπελος—Skopelos .....	152
Σκιάθος—Skiathos .....	158
Σάμος (Βαθύ)—Samos (Vathi)	174
Μυτιλήνη—Mytilini .....	188
Χανιά—Canea .....	147
Ρέθυμνο—Rethymno .....	160
Ηράκλειο—Iraklio .....	174
Άγιος Νικόλαος (Κρήτης)— Aghios Nicolaos (Crete) ..	200
Σητεία—Sitia .....	206
Ιεράπετρα—Ierapetra .....	257

Κάλυμνος—Kalimnos .....	183
Κως—Kos .....	200
Ρόδος—Rhodes .....	250

### ΑΠΟ ΡΙΟ—FROM RION TO

Αντίρριο—Antirio .....	1,5
------------------------	-----

### ΑΠΟ ΡΑΦΗΝΑ—FROM RAFINA TO

Άνδρος (Γαύριο)—Andros (Gavrio) .....	36
Τήνος—Tinos .....	62

### ΑΠΟ ΗΓΟΥΜΕΝΙΤΣΑ—FROM IGOUMENITSA TO

Κέρκυρα—Corfu .....	18
Πάτρα—Patras .....	123

### ΑΠΟ ΚΑΒΑΛΑ—FROM KAVALA TO

Θάσος—Thasos .....	17
--------------------	----

### ΑΠΟ ΠΑΤΡΑ—FROM PATRAS TO

Ζάκυνθος—Zante .....	53
Αργοστόλι—Argostoli .....	81

### ΑΠΟ ΚΥΛΛΗΝΗ—FROM KYLLINI TO

Ζάκυνθος—Zante .....	18
----------------------	----

Πηγή: Υδρογραφική Υπηρεσία Πολεμι-  
κού Ναυτικού.

Source: Hellenic Navy Hydrographic  
Service.

**I : 9. Θερμοκρασία αέρος, σε °C — Air temperature in °C**

Σταθμοί παρατηρήσεων	Μέση θερμοκρασία Average temperature			Observation stations
	1971 - 80	1985	1986	
	Αθήνα	17,8	17,8	
Αλεξανδρούπολη	14,6	14,9	15,2	Alexandroupolis
Ηράκλειο	18,6	18,8	18,7	Iraklio
Θεσσαλονίκη	15,3	16,1	15,7	Salonica
Ιωάννινα	14,0	14,7	14,0	Yanina
Καλαμάτα	17,2	17,6	17,4	Kalamata
Κέρκυρα	17,2	17,8	17,8	Corfu
Κοζάνη	12,5	13,5	12,9	Kozani
Λάρισα	15,5	16,0	15,6	Larissa
Νάξος	18,1	18,3	18,4	Naxos
Πάτρα	17,7	18,4	18,3	Patras
Ρόδος	18,8	19,5	19,6	Rhodes
Σάμος	18,0	18,6	18,8	Samos
Τρίπολη	13,7	14,7	14,1	Tripolis

Πηγή: Εθνική Μετεωρολογική Υπηρεσία.

Source: National Meteorological Service.

**I : 10. Υετός (1) — Precipitation (1)**

Σταθμοί παρατηρήσεων	Ύψος σε χιλιοστάμετρα Height in millimetres			Αριθμός ημερών υετού Days of precipitation			Observation stations
	Μέσο 1971 - 80 Average	Ολικό 1985 Total	Ολικό 1986 Total	Μέσος 1971 - 80 Average	Συνολικό 1985 Total	Συνολικό 1986 Total	
	Αθήνα	359,5	328,6	281,0	101	78	
Αλεξανδρούπολη	589,9	345,9	343,8	101	89	75	Alexandroupolis
Ηράκλειο	475,8	408,9	704,7	94	84	95	Iraklio
Θεσσαλονίκη	482,3	327,9	402,8	118	97	117	Salonica
Ιωάννινα	1.114,9	995,6	1.002,9	123	114	131	Yanina
Καλαμάτα	833,6	740,2	693,6	112	106	114	Kalamata
Κέρκυρα	1.147,1	1.074,9	963,9	127	125	128	Corfu
Κοζάνη	499,5	409,8	434,7	109	98	129	Kozani
Λάρισα	448,4	351,2	388,8	127	115	125	Larissa
Νάξος	411,2	373,8	243,5	81	66	58	Naxos
Πάτρα	712,0	595,8	722,1	94	75	85	Patras
Ρόδος	664,7	534,1	615,1	80	63	83	Rhodes
Σάμος	774,6	493,3	712,4	82	71	82	Samos
Τρίπολη	810,1	639,2	1.010,0	124	116	133	Tripolis

Πηγή: Εθνική Μετεωρολογική Υπηρεσία.

Source: National Meteorological Service.

(1) Βροχή, χιόνι, χαλάζι.

(1) Rain, snow, hail.

I : 11. Ραδιενέργεια στην περιοχή Αθηνών  
Radioactivity in the area of Athens

Μήνας—Month	Στον ατμοσφαιρικό αέρα, σε mBq ανά m <sup>3</sup> In atmospheric air in mBq/m <sup>3</sup>			Ραδιενερ- γός επίπτω- ση σε MBq ανά km <sup>2</sup>	Στο νερό, σε Bq ανά m <sup>3</sup> In the water, in Bq/m <sup>3</sup>	
	Μέση Average	Μέγιστη Maximum	Ελάχιστη Minimum	Radio- active de- position per MBq/km <sup>2</sup>	Λίμνη Μαραθώνα Marathon lake	Πόσιμο Αθηνών In tap water of Athens
<b>ΕΤΟΣ - 1985 - YEAR</b>						
Ιανουάριος—January	0,4	0,8	0,2	9	92	...
Φεβρουάριος—February	0,4	0,8	0,2	8	67	...
Μάρτιος—March	0,6	1,7	0,3	14	77	...
Απρίλιος—April	0,5	0,9	0,3	14	62	...
Μάιος—May	0,6	1,0	0,4	6	53	...
Ιούνιος—June	0,4	0,9	0,2	6	54	...
Ιούλιος—July	0,5	0,9	0,3	7	58	...
Αύγουστος—August	0,6	1,0	0,3	6	56	...
Σεπτέμβριος—September	0,6	1,4	0,3	4	47	40
Οκτώβριος—October	0,6	1,6	0,1	8	62	54
Νοέμβριος—November	0,5	0,9	0,2	12	48	47
Δεκέμβριος—December	0,4	0,8	0,1	7	53	66
<b>ΕΤΟΣ - 1986 - YEAR</b>						
Ιανουάριος—January	0,3	0,7	0,1	7	53	47
Φεβρουάριος—February	0,6	2,7	0,3	28	52	54
Μάρτιος—March	0,6	1,3	0,3	11	40	24
Απρίλιος—April	1,8	11,6	0,3	17	...	...
Μάιος (1)—May (1)	7.600	93.000	1,1	44.000	6.500	4.100
Ιούνιος—June	8,9	52,3	2,5	139	448	146
Ιούλιος—July	1,7	3,2	0,7	41	167	120
Αύγουστος—August	1,3	3,3	0,3	31	283	148
Σεπτέμβριος—September	1,0	1,9	0,3	31	86	78
Οκτώβριος—October	0,9	2,1	0,2	29	87	68
Νοέμβριος—November	0,9	1,6	0,2	13	102	73
Δεκέμβριος—December	0,7	1,4	0,1	20	83	85

Πηγή: Εθνικό Κέντρο Ερευνών Φυσικών  
Επιστημών «Δημόκριτος».

Σημ.: α) Στις πιο πάνω τιμές περιλα-  
μβάνεται κυρίως η ραδιενέργεια των  
μακρόβιων τεχνητών ραδιοσυ-  
κλιδίων.

β) Δεν συμπεριλαμβάνεται η ρα-  
διενέργεια του φυσικού ραδιοσυ-  
κλιδίου ραδόνιο 222 (Rn 222)  
και των θυγατρικών του παρα-  
γώγων, η οποία είναι τυπικά:  
Για τον αέρα ανοικτών χώρων,  
4.000-10.000 mBq ανά m<sup>3</sup>.  
Για τα επιφανειακά νερά, 20-80  
Bq ανά m<sup>3</sup>.

(1) Οι τιμές Μαΐου βασίζονται στα  
στοιχεία των γ-φασματοσκοπικών  
αναλύσεων.

Source: National Centre of Physical  
Sciences Research, «Demokritos».

Note: a) The above values refer main-  
ly to the radioactivity of long-  
lived artificial radionuclides.

b) The radioactivity of the  
natural radionuclide Rn 222  
and its decay products is not  
included. Such radioactivity  
formally is:

For open air, 4.000-10.000  
mBq/m<sup>3</sup>.

For surface waters, 20-80 Bq/  
m<sup>3</sup>.

(1) Values for May are based on  
data deriving from gamma-spe-  
ctrometry analysis.

II. ΠΛΗΘΥΣΜΟΣ - ΜΕΤΑΝΑΣΤΕΥΣΗ - ΠΑΛΙΝΝΟΣΤΗΣΗ  
POPULATION - EMIGRATION - IMMIGRATION



ΕΛΛΗΝΙΚΗ ΔΗΜΟΚΡΑΤΙΑ  
ΥΠΟΥΡΓΕΙΟ ΠΑΙΔΕΙΑΣ, ΕΡΕΥΝΑΣ ΚΑΙ ΘΡΗΣΚΕΥΜΑΤΩΝ  
ΙΝΣΤΙΤΟΥΤΟ ΤΕΧΝΟΛΟΓΙΑΣ ΥΠΟΛΟΓΙΣΤΩΝ ΚΑΙ ΕΚΔΟΣΕΩΝ ΔΙΔΑΚΤΙΚΩΝ ΒΙΒΛΙΩΝ  
ΕΠΙΧΕΙΡΗΣΙΑΚΟ ΠΡΟΓΡΑΜΜΑ «ΕΚΠΑΙΔΕΥΣΗ ΚΑΙ ΔΙΑ ΒΙΟΥ ΜΑΘΗΣΗ»  
ΜΕΤΑΠΡΟΓΡΑΜΜΑ «ΕΠΙΧΕΙΡΗΣΙΑΚΟ ΠΡΟΓΡΑΜΜΑ «ΕΚΠΑΙΔΕΥΣΗ ΚΑΙ ΔΙΑ ΒΙΟΥ ΜΑΘΗΣΗ»



**II : 1. Επιφάνεια και πληθυσμός κατά περιοχές**  
**Area and population by areas**

Έτος απογραφής Census year	Επιφάνεια (τ. χμ.) Area (sq. km)	Πληθυσμός Popula- tion	Κάτοικοι (ανά τ.χμ.) Inhabitants (per sq.km)	Αναλογία % Percent		
				Αστικός Urban	Ημι- αστικός Semi- urban	Αγρο- τικός Rural
1920 .....	127.000	5.016.889	39,50	22,9	15,2	61,9
1928 .....	129.281	6.204.684	47,99	31,1	14,5	54,4
1940 .....	129.281	7.344.860	56,81	32,8	14,8	52,4
1951 .....	131.957	7.632.801	57,84	37,7	14,8	47,5
1961 .....	131.957	8.388.553	63,57	43,3	12,9	43,8
1971 .....	131.957	8.768.641	66,45	53,2	11,6	35,2
1981 .....	131.957	9.740.417	73,82	58,1	11,6	30,3

**II : 2. Πληθυσμός κατά μεγάλες ομάδες ηλικιών**  
**Population by major age groups**

Έτος απογραφής Census year	Σύνολο Total	Αναλογία % Percent		
		ετών 0-14 years	ετών 15-64 years	65 ετών και άνω 65 years and over
1920 (1) .....	5.014.130	34	60	6
1928 (1) .....	6.184.645	32	62	6
1951 .....	7.632.801	29	64	7
1961 .....	8.388.553	27	65	8
1971 (2) .....	8.768.372	25	64	11
1981 (3) .....	9.739.589	24	63	13

(1) Δεν περιλαμβάνονται όσοι δεν δήλωσαν ηλικία.

(2) Δειγματοληπτική επεξεργασία 25 % των δελτίων της απογραφής.

(3) Δειγματοληπτική επεξεργασία 10 % των δελτίων της απογραφής.

(1) Excluding persons of not declared age.

(2) 25 % sample elaboration of the census questionnaires.

(3) 10% elaboration of the census questionnaires.

**II : 3. Νοικοκυριά και μέλη αυτών — Households and their members**

Έτος απογραφής Census year	Νοικοκυριά — Households		
	Αριθμός Number	Μέλη Members	Μέσος αριθμός μελών Average number of members
1920 .....	1.113.340	4.777.109	4,29
1940 .....	1.676.937	7.124.213	4,25
1951 .....	1.778.470	7.309.198	4,11
1961 .....	2.142.968	8.104.386	3,78
1971 (1) .....	2.491.916	8.440.292	3,39
1981 (2) .....	2.974.450	9.290.160	3,12

(1) Βλέπε υποσημείωση(2) πίνακα II : 2.

(2) Βλέπε υποσημείωση(3) πίνακα II : 2.

(1) See footnote(2), table II : 2.

(2) See footnote(3), table II : 2.

## II : 4. Υπολογιζόμενος πληθυσμός — Population estimates

Μέσον έτους Mid-year	Πληθυσμός — Population			Αύξηση του πληθυσμού Population increase	
	Σύνολο Total	Άρρενες Males	Θήλειες Females	Απόλυτοι αριθμοί Absolute numbers	%
1971 .....	8.831.036	4.318.994	4.512.042	38.230	0,43
1972 .....	8.888.628	4.348.689	4.539.939	57.592	0,65
1973 .....	8.929.086	4.370.562	4.558.524	40.458	0,46
1974 .....	8.962.023	4.388.216	4.573.807	32.937	0,37
1975 .....	9.046.542	4.431.597	4.614.945	84.519	0,94
1976 .....	9.167.190	4.489.964	4.677.226	120.648	1,33
1977 .....	9.308.479	4.557.539	4.750.940	141.289	1,54
1978 .....	9.429.962	4.620.192	4.809.770	121.483	1,30
1979 .....	9.548.258	4.682.047	4.866.211	118.296	1,25
1980 .....	9.642.505	4.733.337	4.909.168	94.247	0,99
1981 .....	9.729.350	4.780.570	4.948.780	86.845	0,90
1982 .....	9.789.513	4.812.732	4.976.781	60.163	0,62
1983 .....	9.846.627	4.841.575	5.005.052	57.114	0,58
1984 .....	9.895.801	4.866.941	5.028.860	49.174	0,50
1985 .....	9.934.294	4.886.880	5.047.414	38.493	0,39

## II : 5. Υπολογιζόμενος πληθυσμός την 30ή Ιουνίου 1985, κατά ομάδες ηλικιών

### 1985 mid-year population estimates, by age groups

Ομάδες ηλικιών Age groups	Πληθυσμός στις 30 Ιουνίου 1985 Population on June 30, 1985		
	Σύνολο Total	Άρρενες Males	Θήλειες Females
<b>Σύνολο — Total</b> .....	<b>9.934.294</b>	<b>4.886.880</b>	<b>5.047.414</b>
0 — 4 ετών-years .....	658.856	340.569	318.287
5 — 9 » » .....	713.785	369.136	344.649
10 — 14 » » .....	701.931	361.921	340.010
15 — 19 » » .....	771.927	401.314	370.613
20 — 24 » » .....	724.500	374.588	349.912
25 — 29 » » .....	696.702	345.719	350.983
30 — 34 » » .....	665.303	337.200	328.103
35 — 39 » » .....	666.436	331.798	334.638
40 — 44 » » .....	569.237	275.839	293.398
45 — 49 » » .....	657.352	314.257	343.095
50 — 54 » » .....	682.841	327.009	355.832
55 — 59 » » .....	629.913	303.411	326.502
60 — 64 » » .....	467.493	222.567	244.926
65 — 69 » » .....	389.233	175.467	213.766
70 — 74 » » .....	387.626	172.763	214.863
75 — 79 » » .....	281.985	124.269	157.716
80 — 84 » » .....	175.788	72.738	103.050
85 ετών και άνω-years and over .....	93.386	36.315	57.071



**Π : 6. Πληθυσμός ηλικίας 10 ετών και άνω, κατά φύλο, ομάδες ηλικιών και οικογενειακή κατάσταση**  
**Population of 10 years and over by sex, age groups and marital status**

Δειγματοληπτική επεξεργασία 10% των δελτιών της Απογραφής Πληθυσμού 1981  
 10% sample elaboration of the 1981 Population Census questionnaires

Ομάδες ηλικιών Age groups	Σύνολο Total	Άγαμοι Unmarried	Έγγαμοι Married	Χήροι (-ες) και διαζευγ- μένοι (-ες) Widowed and divorced	Δεν δηλώσαν Not declared
<b>ΣΥΝΟΛΟ ΕΛΛΑΔΟΣ - GREECE, TOTAL</b>					
<b>Αμφότερων των φύλων-Both sexes .</b>	<b>8.215.041</b>	<b>2.521.407</b>	<b>5.017.917</b>	<b>673.797</b>	<b>1.920</b>
10-14 ετών-years ..	782.749	781.332	1.372	43	2
15-19 » » ..	720.325	667.858	51.653	753	61
20-24 » » ..	709.958	474.892	231.387	3.499	180
25-29 » » ..	662.874	221.117	433.703	7.908	146
30-34 » » ..	653.224	101.196	539.695	12.128	205
35-44 » » ..	1.213.891	94.848	1.086.010	32.638	395
45-54 » » ..	1.333.548	77.743	1.186.138	69.331	336
55-64 » » ..	898.931	48.216	732.056	118.404	255
65-79 » » ..	1.026.950	45.920	673.184	307.541	305
80 και άνω-and over	211.138	7.579	82.208	121.318	33
Δεν δηλώσαν - Not declared .....	1.453	706	511	234	2
<b>Άρρενες-Males ....</b>	<b>3.995.605</b>	<b>1.412.248</b>	<b>2.472.920</b>	<b>109.523</b>	<b>914</b>
10-14 ετών-years ..	401.940	401.940	—	—	—
15-19 » » ..	367.907	364.262	3.548	68	29
20-24 » » ..	354.336	307.406	46.373	467	90
25-29 » » ..	330.616	152.398	176.155	1.998	65
30-34 » » ..	322.170	64.626	254.256	3.171	117
35-44 » » ..	588.030	49.116	531.545	7.167	202
45-54 » » ..	656.674	32.468	613.256	10.810	140
55-64 » » ..	423.948	18.590	392.225	13.017	116
65-79 » » ..	466.522	18.114	399.968	48.316	124
80 και άνω-and over	82.709	2.914	55.272	24.494	29
Δεν δηλώσαν - Not declared .....	753	414	322	15	2
<b>Θήλειες-Females ...</b>	<b>4.219.436</b>	<b>1.109.159</b>	<b>2.544.997</b>	<b>564.274</b>	<b>1.006</b>
10-14 ετών-years ..	380.809	379.392	1.372	43	2
15-19 » » ..	352.418	303.596	48.105	685	32
20-24 » » ..	355.622	167.486	185.014	3.032	90
25-29 » » ..	332.258	68.719	257.548	5.910	81
30-34 » » ..	331.054	36.570	285.439	8.957	88
35-44 » » ..	625.861	45.732	554.465	25.471	193
45-54 » » ..	676.874	45.275	572.882	58.521	196
55-64 » » ..	474.983	29.626	339.831	105.387	139
65-79 » » ..	560.428	27.806	273.216	259.225	181
80 και άνω-and over	128.429	4.665	26.936	96.824	4
Δεν δηλώσαν - Not declared .....	700	292	189	219	—

II : 7. Αστικός, ημιαστικός και αγροτικός πληθυσμός,  
κατά γεωγραφικό διαμέρισμα

Urban, semi-urban and rural population, by geographic region

Απογραφή 5-4-1981 — Census of April 5, 1981

Γεωγραφικό διαμέρισμα Geographic region	Σύνολο Total	Κατανομή %—Distribution		
		Αστικός Urban	Ημιαστικός Semi-urban	Αγροτικός Rural
<b>Σύνολο Ελλάδος—Greece, total</b>	<b>9 740 417</b>	<b>58,1</b>	<b>11,6</b>	<b>30,3</b>
Περιφέρεια Πρωτευούσης— Greater Athens .....	3.027.331	100,0	—	—
Λοιπή Στερεά Ελλάς και Εύβοια— Rest of Central Greece and Euboea .....	1.099.841	29,5	31,0	39,5
Πελοπόννησος—Peloponnesos ...	1.012.528	34,6	13,0	52,4
Ιόνιοι Νήσοι—Ionian Islands ...	182.651	20,2	14,6	65,2
Ήπειρος—Epirus .....	324.541	24,2	9,0	66,8
Θεσσαλία—Thessaly .....	695.654	42,2	14,6	43,2
Μακεδονία—Macedonia .....	2.121.953	51,6	14,2	34,2
Θράκη—Thrace .....	345.220	35,3	14,8	49,9
Νήσοι Αιγαίου—Aegean Islands .	428.533	32,5	19,6	47,9
Κρήτη—Crete .....	502.165	38,1	11,8	50,1

II : 8. Αριθμός νοικοκυριών και συλλογικών κατοικιών, καθώς και μέλη  
αυτών, κατά γεωγραφικό διαμέρισμα

Number of households and institutional households and members  
thereof, by geographic region

Δειγματοληπτική επεξεργασία 10% των δελτίων της Απογραφής Πληθυσμού 1981  
10% sample elaboration of the 1981 Population Census questionnaires

Γεωγραφικό διαμέρισμα Geographic region	Νοικοκυριά Households	Μέλη νοικοκυριών Household members	Συλλογικές κατοικίες Institu- tional households	Μέλη συλλογικών κατοικιών Institu- tional household members
<b>Σύνολο Ελλάδος—Greece, total</b>	<b>2.974.450</b>	<b>9.290.160</b>	<b>7.647</b>	<b>277.779</b>
Περιφέρεια Πρωτευούσης— Greater Athens .....	995.880	2.912.490	1.494	86.540
Λοιπή Στερεά Ελλάς και Εύβοια— Rest of Central Greece and Euboea .....	308.180	1.040.320	1.113	26.542
Πελοπόννησος—Peloponnesos ...	290.000	951.600	904	23.655
Ιόνιοι Νήσοι—Ionian Islands ..	57.400	176.740	242	3.533
Ήπειρος—Epirus .....	93.690	306.780	246	6.673
Θεσσαλία—Thessaly .....	199.110	675.460	426	11.525
Μακεδονία—Macedonia .....	634.860	2.030.840	1.118	51.344
Θράκη—Thrace .....	99.510	325.860	302	18.529
Νήσοι Αιγαίου—Aegean Islands .	139.500	402.730	1.050	24.746
Κρήτη—Crete .....	156.320	467.340	752	24.692

II : 9. Νοικοκυριά που διαμένουν σε κανονικές και μη κατοικίες, κατά μέγεθος και συνθήκες κατοικήσεως

Households living in regular or non-regular dwellings by size and living conditions

Δειγματοληπτική επεξεργασία 10% των δελτίων της Απογραφής Πληθυσμού 1981  
10% sample elaboration of the 1981 Population Census questionnaires

Αριθμός μελών Number of members	Σύνολο νοικοκυριών All households	Νοικοκυριά που διαμένουν—Households living in :			
		Σε κανονικές κατοικίες Regular dwellings			Σε μη κανονικές κατοικίες Non-regular dwellings
		Σύνολο Total	Μοιράζονται την κατοικία Share the dwelling	Δεν μοιράζονται την κατοικία Do not share the dwelling	
<b>Σύνολο—Total</b>	<b>2 974 450</b>	<b>2 936 450</b>	<b>76 980</b>	<b>2 859 470</b>	<b>38 000</b>
1 μέλος—member	434 290	414 770	23 680	391 090	19 520
2 μέλη—members	734 510	727 260	19 380	707 880	7 250
3 » »	601 150	597 100	12 700	584 400	4 050
4 » »	713 980	710 350	13 590	696 760	3 630
5 » »	304 870	303 150	4 920	298 230	1 720
6 » »	125 800	124 950	1 930	123 020	850
7 » »	42 260	41 740	540	41 200	520
8 » »	10 980	10 770	160	10 610	210
9 » »	3 860	3 770	70	3 700	90
10 και άνω—and over	2 750	2 590	10	2 580	160

II : 10. Νοικοκυριά που διαμένουν σε κανονικές κατοικίες, κατά μέγεθος και κατά αριθμό δωματίων στη διάθεση του νοικοκυριού

Households living in regular dwellings by size and number of rooms available

Δειγματοληπτική επεξεργασία 10% των δελτίων της Απογραφής Πληθυσμού 1981  
10% sample elaboration of the 1981 Population Census questionnaires

Αριθμός μελών Number of members	Σύνολο Total	Νοικοκυριά κατά αριθμό δωματίων Households by number of rooms					Δεν δήλωσαν Not declared
		1	2	3	4	5 και άνω and over	
<b>Σύνολο—Total</b>	<b>2 936 450</b>	<b>96 440</b>	<b>341 160</b>	<b>760 550</b>	<b>1 020 760</b>	<b>711 020</b>	<b>6 520</b>
1 μέλος—member	414 770	53 510	113 820	127 160	79 950	38 700	1 630
2 μέλη—members	727 260	25 180	111 850	235 670	229 160	123 820	1 580
3 » »	597 100	8 190	51 400	159 510	230 710	146 160	1 130
4 » »	710 350	5 320	39 700	151 890	297 820	214 220	1 400
5 » »	303 150	2 340	15 110	55 380	119 030	110 840	450
6 » »	124 950	1 040	5 640	20 850	44 780	52 420	220
7 » »	41 740	540	2 270	6 770	14 040	18 040	80
8 » »	10 770	160	890	1 870	3 510	4 320	20
9 » »	3 770	120	270	850	1 070	1 460	—
10 και άνω—and over	2 590	40	210	600	690	1 040	10

II : 11. Επιφάνεια, διοικητικές διαιρέσεις και πληθυσμός,  
κατά γεωγραφικό διαμέρισμα και νομό

Area, administrative divisions and population,  
by geographic region and department

Γεωγραφικό διαμέρισμα και νομός	Επιφάνεια σε τ. χμ. (1) Area in sq. km	Διοικητικές διαιρέσεις (2) Administrative divisions			Πραγματι- κός πληθυσμός απογρ. 1981 De facto population of 1981 census	Geographic region and department
		Επαρ- χίες Epar- chies	Δήμοι Muni- cipali- ties	Κοινό- τητες Com- munes		
<b>Σύνολο Ελλάδος ...</b>	<b>131.957</b>	<b>147</b>	<b>304</b>	<b>5 696</b>	<b>9.740 417</b>	<b>Greece, total</b>
<b>Περιφέρεια Πρωτευ- ούσης</b>	<b>427</b>	<b>—</b>	<b>50</b>	<b>7</b>	<b>3 027.331</b>	<b>Greater Athens</b>
<b>Δυτική Στερεά Ελλάς και Εύβοια</b>	<b>24.391</b>	<b>23</b>	<b>56</b>	<b>869</b>	<b>1.099.841</b>	<b>Rest of Central Greece and Euboea</b>
Αιτωλίας και Ακαρ- νανίας	5.461	5	9	226	219.764	Aetolia and Akarnania
Αττικής (υπόλοιπο)	3.381	7	20	73	342.093	Attica (rest.)
Βοιωτίας	2.952	2	6	68	117.175	Boeotia
Ευβοίας	4.167	3	10	155	188.410	Euboea
Ευρυτανίας	1.869	1	1	81	26.182	Evritania
Φθιώτιδος	4.441	3	8	177	161.995	Phthiotis
Φωκίδος	2.120	2	2	89	44.222	Phocis
<b>Πελοπόννησος</b>	<b>21.379</b>	<b>21</b>	<b>37</b>	<b>1 313</b>	<b>1.012.528</b>	<b>Peloponnesos</b>
Αργολίδος	2.154	3	3	72	93.020	Argolis
Αρκαδίας	4.419	4	6	244	107.932	Arkadia
Αχαΐας	3.271	3	5	233	275.193	Akhaia
Ηλείας	2.618	2	9	208	160.305	Ilia
Κορινθίας	2.290	1	3	120	123.042	Korinthia
Λακωνίας	3.636	4	3	164	93.218	Lakonia
Μεσσηνίας	2.991	4	8	272	159.818	Messenia
<b>Ιόνιοι Νήσοι</b>	<b>2.307</b>	<b>8</b>	<b>7</b>	<b>271</b>	<b>182.651</b>	<b>Ionian Islands</b>
Ζακύνθου	406	1	1	46	30.014	Zante
Κερκύρας	641	2	2	104	99.477	Corfu
Κεφαλληνίας	904	4	3	76	31.297	Cephalonia
Λευκάδος	356	1	1	45	21.863	Levkas
<b>Ήπειρος</b>	<b>9.203</b>	<b>10</b>	<b>12</b>	<b>556</b>	<b>324.541</b>	<b>Epirus</b>
Άρτης	1.662	1	1	82	80.044	Arta
Θεσπρωτίας	1.515	4	3	99	41.278	Thesprolia
Ιωαννίνων	4.990	4	4	309	147.304	Yannina
Πρεβέζης	1.036	1	4	66	55.915	Preveza
<b>Θεσσαλία</b>	<b>14.037</b>	<b>11</b>	<b>18</b>	<b>517</b>	<b>695.654</b>	<b>Thessaly</b>
Καρδίτσας	2.636	1	4	140	124.930	Karditsa
Λαρίσης	5.381	5	4	160	254.295	Larissa
Μαγνησίας	2.636	3	6	75	182.222	Magnisia
Τρικάλων	3.384	2	4	142	134.207	Trikala

Πίνακας - Table II : 11. συνέχεια - continued

Γεωγραφικό διαμέρισμα και νομός	Επιφάνεια σε τ. χμ. (1) Area in sq. km	Διοικητικές διαιρέσεις (2) Administrative divisions			Πραγματι- κός πληθυσμός απογρ. 1981 De facto population of 1981 census	Geographic region and department
		Επαρ- χίες Epar- chies	Δήμοι Muni- cipali- ties	Κοινο- τητες Com- munes		
<b>Μακεδονία</b> .....	<b>34.177</b>	<b>27</b>	<b>61</b>	<b>1.089</b>	<b>2.121.953</b>	<b>Macedonia</b>
Γρεβενών .....	2.291	1	2	68	36.421	Grevena
Δράμας .....	3.468	1	4	66	94.772	Drama
Ημαθίας .....	1.701	2	4	58	133.750	Imathia
Θεσσαλονίκης .....	3.683	2	16	109	871.580	Salonica
Καβάλας .....	2.111	4	4	76	135.218	Kavala
Καστοριάς .....	1.720	1	2	63	53.169	Kastoria
Κιλκίς .....	2.519	2	4	74	81.562	Kilkis
Κοζάνης .....	3.516	3	7	138	147.051	Kozani
Πέλλης .....	2.506	3	3	85	132.386	Pella
Πιερίας .....	1.516	1	4	51	106.859	Pieria
Σερρών .....	3.968	4	4	144	196.247	Serres
Φλωρίνης .....	1.924	1	2	88	52.430	Florina
Χαλκιδικής .....	2.918	2	5	69	79.036	Chalkidiki
Άγιο Όρος (Αυτοδιοίκητο) .....	336	—	—	—	1.472	Aghion Oros (Autonomous)
<b>Θράκη</b> .....	<b>8.578</b>	<b>8</b>	<b>11</b>	<b>144</b>	<b>345.220</b>	<b>Thrace</b>
Έβρου .....	4.242	5	7	73	148.486	Eyros
Ξάνθης .....	1.793	1	2	35	88.777	Xanthi
Ροδόπης .....	2.543	2	2	36	107.957	Rodopi
<b>Νήσοι Αιγαίου</b> .....	<b>9.122</b>	<b>19</b>	<b>38</b>	<b>367</b>	<b>428.533</b>	<b>Aegean Islands</b>
Δωδεκανήσου .....	2.714	4	14	60	145.071	Dodecanesos
Κυκλάδων .....	2.572	8	8	109	88.458	Cyclades
Λέσβου .....	2.154	4	8	98	104.620	Lesvos
Σάμου .....	778	2	3	45	40.519	Samos
Χίου .....	904	1	5	55	49.865	Chios
<b>Κρήτη</b> .....	<b>8.336</b>	<b>20</b>	<b>14</b>	<b>563</b>	<b>502.165</b>	<b>Crete</b>
Ηρακλείου .....	2.641	7	4	189	243.622	Iraklio
Λασιθίου .....	1.823	4	4	86	70.053	Lasithi
Ρεθύμνης .....	1.496	4	2	131	62.634	Rethymni
Χανίων .....	2.376	5	4	157	125.856	Canea

(1) Επιφάνεια εμβαδομετρήσεως 1963, η οποία αναθεωρήθηκε κατά το 1973 και 1983.

(2) Διοικητικές διαιρέσεις της 30ής Ιουλίου 1987.

(1) 1963 area measurement revised in 1973 and 1983.

(2) On June 30, 1987.

Π : 12. Πολεοδομικά συγκροτήματα και δήμοι άνω των 10.000 κατοίκων κατά τις απογραφές 1971 και 1981

Urban agglomerations and municipalities with more than 10.000 inhabitants at the 1971 and 1981 censuses

Πολεοδομικά συγκροτήματα (1) και δήμοι άνω των 10.000 κατοίκων(2)	Αριθμός κατοίκων Number of inhabitants		Μεταβολή % Change	Urban agglomerations(1) and municipalities with more than 10.000 inhabitants(2)
	Απογραφή 1971 Census	Απογραφή 1981 Census		
<b>Πολεοδομικό Συγκρότημα Πρωτευούσης</b>	<b>2.540.241</b>	<b>3.027.331</b>	<b>19,2</b>	<b>Greater Athens</b>
Δ. Αθηναίων . . . . .	867.023	885.737	2,2	M. of Athens
Δ. Αγ. Βαρβάρας . . . . .	26.409	29.259	10,8	M. of Aghia Varvara
Δ. Αγ. Παρασκευής . . . . .	18.345	32.904	79,4	M. of Aghia Paraskevi
Δ. Αγ. Δημητρίου . . . . .	40.968	51.421	25,5	M. of Aghios Dimitrios
Δ. Αγ. Αναργύρων . . . . .	26.094	30.320	16,2	M. of Aghii Anargyri
Δ. Αιγάλεω . . . . .	79.961	81.906	2,4	M. of Aegaleo
Δ. Αλίμου . . . . .	18.102	27.036	49,4	M. of Alimos
Δ. Αμαρουσίου . . . . .	27.112	48.151	77,6	M. of Amarousion
Δ. Αργυρουπόλεως . . . . .	13.956	26.108	87,1	M. of Argroupolis
Δ. Βύρωνος . . . . .	47.335	57.880	22,3	M. of Byron
Δ. Γαλατσίου . . . . .	27.240	50.096	83,9	M. of Galatsi
Δ. Γλυφάδας . . . . .	23.449	44.018	87,7	M. of Glyfada
Δ. Δάφνης . . . . .	26.608	26.887	1,0	M. of Dafni
Δ. Ζωγράφου . . . . .	56.722	84.548	49,1	M. of Zographou
Δ. Ηλιουπόλεως . . . . .	49.215	69.560	41,3	M. of Ilioupolis
Δ. Ηρακλείου . . . . .	24.302	37.833	55,7	M. of Iraklio
Δ. Καισαριανής . . . . .	26.915	28.972	7,6	M. of Kesariani
Δ. Καλλιθέας . . . . .	82.438	117.319	42,3	M. of Kallithea
Δ. Καματερού . . . . .	11.382	15.593	37,0	M. of Camatero
Δ. Κηφισιάς . . . . .	20.082	31.876	58,7	M. of Kifisia
Δ. Μεταμορφώσεως . . . . .	16.880	17.840	5,7	M. of Metamorphosis
Δ. Μοσχάτου . . . . .	22.138	21.138	-4,5	M. of Moschato [sis
Δ. Νέας Ιωνίας . . . . .	54.906	59.202	7,8	M. of Nea Ionia
Δ. Νέας Σμύρνης . . . . .	42.512	67.408	58,6	M. of Nea Smyrni
Δ. Ν. Φιλαδέλφειας . . . . .	19.639	25.320	28,9	M. of Nea Philadelph
Δ. Νέων Λιοσίων . . . . .	56.217	72.427	28,8	M. of Nea Liossion
Δ. Παλαιού Φαλήρου . . . . .	35.066	53.273	51,9	M. of Paleo Phaliro
Δ. Περιστερίου . . . . .	118.413	140.858	19,0	M. of Peristeri
Δ. Πετρούπολης . . . . .	18.631	27.902	49,8	M. of Petroupolis
Δ. Ταύρου . . . . .	15.795	16.514	4,6	M. of Tavros
Δ. Υμηττού . . . . .	13.717	12.491	-8,9	M. of Hymittos
Δ. Χαϊδαρίου . . . . .	38.121	47.396	24,3	M. of Chaidari
Δ. Χαλανδρίου . . . . .	35.944	54.320	51,1	M. of Chalandri
Δ. Χολαργού . . . . .	14.904	31.703	112,7	M. of Cholargos
Κ. Βούλας . . . . .	5.575	10.539	89,0	C. of Voula
Κ. Βουλιαγμένης . . . . .	1.469	2.743	86,7	C. of Vouliagmeni
Κ. Βριλησσιών . . . . .	3.841	7.587	97,5	C. of Vrillissia

Δ=Δήμος, Κ=Κοινότητα.

M=Municipality, C=Commune.

Πίνακας - Table II : 12. συνέχεια - continued

Πολεοδομικά συγκροτήματα (1) και δήμοι άνω των 10.000 κατοίκων(2)	Αριθμός κατοίκων Number of inhabitants		Μεταβολή % Change	Urban agglomerations (1) and municipalities with more than 10.000 inhabitants(2)
	Απογραφή 1971 Census	Απογραφή 1981 Census		
K. Εκάλης .....	1.292	2.319	79,5	C. of Ekali
K. Ελληνικού .....	8.855	11.498	29,8	C. of Elinico
K. Λυκοβρούσεως .....	3.213	4.437	38,1	C. of Lykovrisi
K. Μελισσίων .....	5.374	8.639	60,8	C. of Melissa
K. Ν. Ερυθραίας .....	7.583	10.100	33,2	C. of Nea Erythra
K. Νέας Πεντέλης .....	1.453	2.723	87,4	C. of Nea Penteli
K. Ν. Χαλκηδόνος .....	8.768	10.533	20,1	C. of Nea Chalcidona
K. Νέου Ψυχικού .....	9.139	11.467	25,5	C. of Neo Psychico
K. Παπάγου .....	8.083	12.553	55,3	C. of Papagou
K. Πεντέλης .....	1.871	2.286	22,2	C. of Penteli
K. Πεύκης .....	4.906	10.863	121,4	C. of Pevki
K. Φιλοθέης .....	4.087	6.749	65,1	C. of Philothei
K. Ψυχικού .....	9.053	10.775	19,0	C. of Psychico
Δ. Πειραιώς .....	187.458	196.389	4,8	M. of Piraeus
Δ. Αγίου Ιωάννου Ρέντη .....	17.560	16.276	-7,3	M. of Aghios Ioannis Rendis
Δ. Δραπετσώνας .....	14.586	14.767	1,2	M. of Drapetsona
Δ. Κερατσινίου .....	67.672	74.179	9,6	M. of Keratsini
Δ. Κορυδαλλού .....	47.335	61.313	29,5	M. of Korydalos
Δ. Νικαίας .....	86.269	90.368	4,8	M. of Nikea
Δ. Περάματος .....	18.258	23.012	26,0	M. of Perama
<b>Πολεοδομικό Συγκρότημα Θεσσαλονίκης</b>	<b>557.360</b>	<b>706.180</b>	<b>26,7</b>	<b>Greater Salonica</b>
Δ. Θεσσαλονίκης .....	345.799	406.413	17,5	M. of Salonica
Δ. Αμπελοκήπων .....	24.892	40.033	60,8	M. of Ambelokipi
Δ. Εύοσμου .....	22.390	26.528	18,5	M. of Evosmo
Δ. Καλαμαριάς .....	36.978	51.676	39,7	M. of Kalamaria
Δ. Νεαπόλεως .....	21.903	31.464	43,7	M. of Neapolis
Δ. Πολίχνης .....	19.382	22.597	16,6	M. of Polichni
Δ. Σταυρουπόλεως .....	21.595	32.225	49,2	M. of Stavroupolis
Δ. Σικεών .....	24.473	33.789	38,1	M. of Sikeae
K. Αγίου Παύλου .....	6.370	7.169	12,5	C. of Aghios Pavlos
K. Ελευθερίου .....	9.159	12.595	37,5	C. of Eleftherio
K. Ευκαρπτίας .....	2.124	2.705	27,4	C. of Efkarpia
K. Μενεμένης .....	8.352	12.141	45,4	C. of Menemeni
K. Πανοράματος .....	1.581	4.193	165,2	C. of Panorama
K. Πυλαίας .....	7.793	12.015	54,2	C. of Pylea
K. Τριανδρίας .....	4.569	10.637	132,8	C. of Triandria
<b>Πολεοδομικό Συγκρότημα Πατρών</b>	<b>120.847</b>	<b>154.596</b>	<b>27,9</b>	<b>Greater Patras</b>
Δ. Πατρέων .....	112.228	142.163	26,7	M. of Patras
K. Αγίου Γεωργίου ΡΙου .....	1.087	2.012	85,1	C. of Aghios Georgios Riou
K. Βερναρδαίων .....	274	390	42,3	C. of Vernardeika

Πίνακας - Table II : 12. συνέχεια - continued

Πολεοδομικά συγκροτήματα (1) και δήμοι άνω των 10.000 κατοίκων(2)	Αριθμός κατοίκων Number of inhabitants		Μεταβολή % Change	Urban agglomerations(1) and municipalities with more than 10.000inhabitants(2)
	Απογραφή 1971 Census	Απογραφή 1981 Census		
Κ. Βραχναϊκών ...	1.956	2.167	10,8	C. of Vrachneika
Κ. Μιντιλογίου ...	1.027	1.198	16,7	C. of Midilogli
Κ. Μονοδενδρίου ...	321	361	12,5	C. of Monodendri
Κ. Οβριάς .....	1.293	2.318	79,3	C. of Ovria
Κ. Παραλίας .....	1.589	2.730	71,8	C. of Paralia
Κ. Ρογιτίκων .....	682	809	18,6	C. of Rogitika
Κ. Τσουκαλαϊκών .	390	448	14,9	C. of Tsoukaleika
<b>Πολεοδομικό Συγκρό- τημα Ηρακλείου</b>	<b>84.710</b>	<b>110.958</b>	<b>31,0</b>	<b>Greater Iraklio</b>
Δ. Ηρακλείου .....	78.209	102.398	30,9	M. of Iraklio
Κ. Νέας Αλικαρ- νασσού	6.501	8.560	31,7	C. of Nea Alikar- nassos
<b>Πολεοδομικό Συγκρό- τημα Βόλου</b>	<b>88.295</b>	<b>107.407</b>	<b>21,6</b>	<b>Greater Volos</b>
Δ. Βόλου .....	58.903	71.378	21,2	M. of Volos
Δ. Νέας Ιωνίας ...	21.302	26.433	24,1	M. of Nea Ionia
Κ. Αγίου Ονουφρίου	494	527	6,7	C. of Aghios Onoufrios
Κ. Αγριάς .....	3.538	3.997	13,0	C. of Agria
Κ. Άλλης Μεριάς .	976	1.322	35,5	C. of Alli Meria
Κ. Ανακασιάς .....	1.192	1.454	22,0	C. of Anakassia
Κ. Άνω Βόλου ...	614	688	12,1	C. of Ano Volos
Κ. Διμηνίου .....	1.276	1.608	26,0	C. of Diminio
Λαρίσης Δ. ....	72.760	102.426	40,8	Larissa M.
<b>Πολεοδομικό Συγκρό- τημα Χανίων</b>	<b>53.026</b>	<b>61.976</b>	<b>16,9</b>	<b>Greater Canea</b>
Δ. Χανίων .....	40.564	47.451	17,0	M. of Canea
Κ. Βαμβακοπούλου	679	871	28,3	C. of Vamvako- poulo
Κ. Μουρνιών .....	3.134	4.247	35,5	C. of Mourniae
Κ. Νεροκούρου ...	2.077	2.526	21,6	C. of Nerokouros
Κ. Περιβολίων .....	1.589	1.867	17,5	C. of Perivolia
Κ. Σούδας .....	4.983	5.014	0,6	C. of Souda
Καβάλας Δ. ....	46.887	56.705	20,9	Kavala M.
Σερρών Δ. ....	41.091	46.317	12,7	Serres M.
Τρικκαίων Δ. ....	38.740	45.160	16,6	Trikala M.
<b>Πολεοδομικό Συγκρό- τημα Αγρινίου</b>	<b>41.794</b>	<b>45.087</b>	<b>7,9</b>	<b>Greater Agrinio</b>



Πίνακας - Table II : 12. συνέχεια - continued

Πολυεδαμικά συγκροτήματα (1) και δήμοι άνω των 10.000 κατοίκων(2)	Αριθμός κατοίκων Number of inhabitants		Μεταβολή % Change	Urban agglomerations (1) and municipalities with more than 10.000 inhabitants(2)
	Απογραφή 1971 Census	Απογραφή 1981 Census		
Δ. Αγρινίου .....	32.654	35.774	9,6	M. of Agrinio
Κ. Αγίου Κωνσταν- τίνου .....	4.750	4.730	-0,4	C. of Aghios Constantinos
Κ. Δοκιμίου .....	2.108	2.062	-2,2	C. of Dokimio
Κ. Ελασιόφτου .....	1.038	1.157	11,5	C. of Eleofito
Κ. Μεγάλης Χώρας	1.244	1.364	9,6	C. of Meghali Chora
<b>Χαλκιδέων Δ. ....</b>	<b>36.300</b>	<b>44.867</b>	<b>23,6</b>	<b>Chalkis M.</b>
<b>Ιωαννιτών Δ. ....</b>	<b>40.130</b>	<b>44.829</b>	<b>11,7</b>	<b>Yanina M.</b>
<b>Πολυεδαμικό Συγκρό- τημα Καλαμάτας</b>	<b>40.402</b>	<b>43.235</b>	<b>7,0</b>	<b>Greater Kalamata</b>
Δ. Καλαμάτας .....	39.462	42.075	6,6	M. of Kalamata
Κ. Ασπροχώματος ..	940	1.160	23,4	C. of Asprochoma
Λαμιέων Δ. ....	38.297	41.846	9,3	Lamia M.
Ρόδου Δ. ....	33.100	41.425	25,2	Rhodes M.
Αχαρνών Δ. ....	28.083	41.068	46,2	Acharnae M.
<b>Πολυεδαμικό Συγκρό- τημα Κατερίνης</b>	<b>30.512</b>	<b>39.895</b>	<b>30,8</b>	<b>Greater Katerini</b>
Δ. Κατερίνης .....	29.336	38.404	30,9	M. of Katerini
Κ. Περιστάσεως ...	1.176	1.491	26,8	C. of Peristasis
<b>Βεροίας Δ. ....</b>	<b>30.425</b>	<b>37.966</b>	<b>24,8</b>	<b>Veria M.</b>
Κομοτηνής Δ. ....	32.219	37.487	16,4	Komotini M.
Δράμας Δ. ....	30.627	37.118	21,2	Drama M.
Κερκυραίων Δ. ....	31.461	36.901	17,3	Corfu M.
Αλεξανδρουπόλεως Δ	25.136	35.799	42,4	Alexandroupolis M.
Ξάνθης Δ. ....	27.040	33.897	25,4	Xanthi M.
Κοζάνης Δ. ....	24.020	31.333	30,4	Kozani M.
<b>Πολυεδαμικό Συγκρό- τημα Χίου</b>	<b>30.021</b>	<b>29.742</b>	<b>-0,9</b>	<b>Greater Chios</b>
Δ. Χίου .....	24.084	24.070	-0,1	M. of Chios
Δ. Βροντάδου .....	4.269	3.979	-6,8	M. of Vrodados
Κ. Θυμιανών .....	1.668	1.693	1,5	C. of Thymiana
Καρδίτσης Δ. ....	25.830	27.532	6,6	Karditsa M.
<b>Πολυεδαμικό Συγκρό- τημα Αιγίου</b>	<b>23.756</b>	<b>25.723</b>	<b>8,3</b>	<b>Greater Aegion</b>
Δ. Αιγίου .....	18.910	20.955	10,8	M. of Aegion

Πίνακας - Table II : 12. συνέχεια - continued

Πολυεδαμικά συγκροτήματα (1) και δήμοι άνω των 10.000 κατοίκων(2)	Αριθμός κατοίκων Number of inhabitants		Μεταβολή % Change	Urban agglomerations(1) and municipalities with more than 10.000inhabitants(2)
	Απογραφή 1971 Census	Απογραφή 1981 Census		
Κ. Αγίου Κωνσταντίνου	425	394	-7,3	C. of Aghios Konstantinos
Κ. Βαλμιτίκων ...	571	526	-7,9	C. of Valimitika
Κ. Διγελιώτικων ..	162	213	31,5	C. of Digeliotika
Κ. Κουλούρας .....	652	700	7,4	C. of Couloura
Κ. Ροδοδάφνης .....	1.913	1.822	-4,8	C. of Rododaphni
Κ. Τέμενης .....	1.123	1.113	-0,9	C. of Temeni
Μυτιλήνης Δ. ....	24.376	24.991	2,5	Mytilini M.
Γιαννιτσών Δ. ....	21.188	23.966	13,1	Yannitsa M.
Κορίνθου Δ. ....	20.773	22.658	9,1	Korinthos M.
Πτολεμαΐδος Δ. ....	16.588	22.109	33,3	Ptolemais M.
Πύργου (Λετρίνων)Δ.	20.599	21.958	6,6	Pyrgos (Letrinon) M.
Τριπόλεως Δ. ....	20.209	21.337	5,6	Tripolis M.
Άργους Δ. ....	19.878	20.955	5,4	Argos M.
Μεγαρέων Δ. ....	18.759	20.814	11,0	Megara M.
Σαλαμίνος Δ. ....	18.364	20.807	13,3	Salamis M.
Καστοριάς Δ. ....	16.043	20.660	28,8	Kastoria M.
Ελευσίνος Δ. ....	18.535	20.320	9,6	Eleusis M.
Αρταίων Δ. ....	20.538	20.004	-2,6	Arta M.
Ναούσης Δ. ....	17.443	19.430	11,4	Naoussa M.
Θηβαίων Δ. ....	15.971	18.712	17,2	Thebes M.
Ρεθύμνης Δ. ....	15.373	18.190	18,3	Rethymni M.
Λεβαδέων Δ. ....	16.271	17.769	9,2	Levadia M.
Άνω Λιοσίων Δ. ....	11.388	16.862	48,1	Ano Liossia M.
Εδέσσης Δ. ....	14.671	16.642	13,4	Edessa M.
Πολυεδαμικό Συγκρότημα Ερμούπολεως	16.082	16.595	3,2	Greater Ermoupolis
Δ. Ερμούπολεως ..	13.506	13.877	2,7	M. of Ermoupolis
Δ. Άνω Σύρου ...	1.673	1.689	1,0	M. of Ano Syros
Κ. Μάννα .....	903	1.029	14,0	C. of Manna
Αμαλιάδος Δ. ....	14.615	15.248	4,3	Amalias M.
Ορεστιάδος Δ. ....	12.513	14.727	17,7	Orestias M.
Καλυμνίων Δ. ....	13.281	14.457	8,9	Calymnos M.
Πολυεδαμικό Συγκρότημα Σπάρτης	13.432	14.388	7,1	Greater Sparta
Δ. Σπαρτιατών ...	11.998	12.975	8,1	M. of Sparta
Κ. Μαγούλας .....	1.434	1.413	-1,5	C. of Magoula
Πρεβέζης Δ. ....	12.973	13.624	5,0	Preveza M.
Κροπίας Δ. ....	9.716	12.893	32,7	Cropia M.
Κιλκίς Δ. ....	12.555	12.648	0,7	Kilkis M.
Φλωρίνης Δ. ....	11.172	12.573	12,5	Florina M.

Πίνακας - Table II : 12. συνέχεια - continued

Πολυεδομικά συγκροτήματα (1) και δήμοι άνω των 10.000 κατοίκων(2)	Αριθμός κατοίκων Number of inhabitants		Μεταβολή % Change	Urban agglomerations (1) and municipalities with more than 10.000 inhabitants(2)
	Απογραφή 1971 Census	Απογραφή 1981 Census		
Ασπροπύργου Δ. ...	11.183	12.541	12,1	Aspropyrgos M.
Αλεξανδρείας Δ. ...	9.535	11.889	24,7	Alexandria M.
Κω Δ. ....	8.913	11.851	33,0	Cos M.
Μεσολογγίου Δ. ...	12.399	11.375	-8,3	Missolonghi M.
Τυρνάβου Δ. ....	10.687	11.118	4,0	Tirnavos M.
Ναυπλίου Δ. ....	9.320	10.611	13,9	Nauplion M.

(1) Οι δήμοι και οι κοινότητες, οι οποίοι αποτελούν πολυεδομικά συγκροτήματα, λαμβάνονται και για την απογραφή του 1971 στα διοικητικά όρια, τα οποία είχε καθένας κατά την απογραφή του 1981.

(2) Περιλαμβάνονται οι δήμοι των οποίων ο πολυπληθέστερος οικισμός έχει πληθυσμό 10.000 κατοίκους και άνω.

(1) The municipalities and communes constituting the urban agglomerations have been taken, for 1971 census, in the administrative boundaries each of them held at the census of 1981.

(2) Included are municipalities the major locality of which is populated by more than 10.000 inhabitants.



**II : 13. Επιφάνεια και πληθυσμός των κατοικουμένων νήσων της Ελλάδος**  
**Area and population of inhabited islands in Greece**

Νήσοι	Επιφάνεια σε τ. χμ. Area in sq. km	Πληθυσμός Απογρ. 1981 Population- 1981 Census	Islands
<b>Σύνολο</b> .....	<b>25 042,016</b>	<b>1 384 119</b>	<b>Total</b>
Κρήτη .....	8 261,183	502 082	Crete
Εύβοια .....	3 655,078	185 626	Euboea
Λέσβος .....	1 630,378	88 601	Lesvos
Ρόδος .....	1 398,075	87 831	Rhodes
Χίος .....	841,583	48 700	Chios
Κεφαλληνία .....	781,482	27 649	Cephalonia
Κέρκυρα .....	592,082	96 533	Corfu
Σάμος .....	476,198	31 629	Samos
Λήμνος .....	475,606	15 721	Limnos
Νάξος .....	428,125	14 037	Naxos
Ζάκυνθος .....	402,080	30 011	Zante
Ανδρος .....	379,668	9 020	Andros
Θάσος .....	378,845	13 111	Thasos
Λευκάδα .....	302,511	19 947	Levkas
Κάρπαθος .....	301,175	4 645	Karpathos
Κως .....	290,275	20 350	Kos
Κύθηρα .....	277,971	3 354	Kythera
Ικαρία .....	255,257	7 559	Ikaria
Σκύρος .....	209,499	2 757	Skyros
Πάρος .....	194,516	7 881	Paros
Τήνος .....	194,206	7 730	Tinos
Σαμοθράκη .....	177,977	2 871	Samothrace
Μήλος .....	150,602	4 554	Milos
Κέα .....	130,578	1 648	Kea
Αμοργός .....	120,665	1 718	Amorgos
Κάλυμνος .....	110,875	14 295	Kalymnos
Ιος .....	107,804	1 451	Ios
Κύθνος .....	99,262	1 502	Kythnos
Αστιπάλαια .....	96,850	1 030	Astypalea
Ιθάκη .....	96,262	3 646	Ithaki
Σκόπελος .....	95,479	4 451	Skopelos
Σαλαμίνα .....	94,993	28 574	Salamis
Μύκονος .....	85,481	5 503	Mykonos
Σύρος .....	83,630	19 668	Syros
Αίγινα .....	82,639	11 127	Aegina
Θήρα .....	75,790	7 083	Thera
Σέριφος .....	73,232	1 133	Serifos
Σίφνος .....	73,182	2 087	Sifnos
Κάσος .....	65,975	1 184	Kasos
Αλόνησος .....	64,468	1 528	Alonisos
Τήλος .....	62,825	301	Tilos
Σύμη .....	58,100	2 273	Symi
Λέρος .....	52,950	8 127	Leros
Λοιπές νήσοι .....	1 256,604	33 591	Other islands

## II : 14. Φυσική κίνηση του πληθυσμού — Vital statistics

Έτος Year	Γάμοι (1) Marriages	Γεννήσεις (1) Births	Θάνατοι (1) Deaths	Θάνατοι κάτω του 1 έτους (3) Deaths under one year (3)	Διαζύγια (2) Divorces
1960 .....	7,0	18,9	7,3	40,1	42,3
1965 .....	9,4	17,7	7,9	34,3	43,4
1970 .....	7,7	16,5	8,4	29,6	51,8
1975 .....	8,5	15,7	8,9	24,0	48,7
1980 .....	6,5	15,4	9,1	17,9	107,2
1982 .....	6,9	14,0	8,8	15,1	81,2
1983 .....	7,2	13,5	9,2	14,6	83,0
1984 .....	5,5	12,7	8,9	14,3	158,2
1985 .....	6,4	11,7	9,4	14,1	118,8
1986 .....	5,8	11,3	9,2	12,2	153,9

(1) Επί 1.000 κατοίκων.

(2) Επί 1.000 γάμων.

(3) Επί 1.000 γεννήσεων ζώντων.

(1) Per 1.000 inhabitants.

(2) Per 1.000 marriages.

(3) Per 1.000 live births.

## II : 15. Γάμοι, γεννήσεις και θάνατοι κατά γεωγραφικό διαμέρισμα Marriages, births and deaths by geographic region

Γεωγραφικό διαμέρισμα	Γάμοι (1) Marriages	Γεννήσεις (1) Births	Θάνατοι (1) Deaths	Geographic region
<b>ΕΤΟΣ - 1985 - YEAR</b>				
<b>Σύνολο</b> .....	<b>63.709</b>	<b>116.481</b>	<b>92.886</b>	<b>Total</b>
Περιφ. Πρωτευούσης .	22.002	37.027	26.085	Greater Athens
Λοιπή Στερεά Ελλάς και Εύβοια	6.115	12.615	10.221	Rest of Central Greece and Euboea
Πελοπόννησος .....	5.566	11.831	11.508	Peloponnesos
Ιόνιοι Νήσοι .....	1.042	1.943	2.378	Ionian Islands
Ήπειρος .....	1.987	3.708	3.054	Epirus
Θεσσαλία .....	4.310	8.638	6.744	Thessaly
Μακεδονία .....	13.578	24.528	19.482	Macedonia
Θράκη .....	2.463	4.467	3.236	Thrace
Νήσοι Αιγαίου .....	2.641	5.212	4.976	Aegean Islands
Κρήτη .....	3.282	6.356	4.754	Crete
Εξωτερικό .....	723	156	448	Abroad
<b>ΕΤΟΣ - 1986 - YEAR</b>				
<b>Σύνολο</b> .....	<b>58.091</b>	<b>112.810</b>	<b>91.783</b>	<b>Total</b>
Περιφ. Πρωτευούσης .	19.533	35.498	25.485	Greater Athens
Λοιπή Στερεά Ελλάς και Εύβοια	5.612	12.454	10.305	Rest of Central Greece and Euboea
Πελοπόννησος .....	5.035	11.187	11.237	Peloponnesos
Ιόνιοι Νήσοι .....	958	1.855	2.311	Ionian Islands
Ήπειρος .....	1.776	3.481	3.484	Epirus
Θεσσαλία .....	4.030	8.255	6.545	Thessaly
Μακεδονία .....	12.731	24.243	19.443	Macedonia
Θράκη .....	2.289	4.331	3.211	Thrace
Νήσοι Αιγαίου .....	2.553	4.978	4.859	Aegean Islands
Κρήτη .....	2.904	6.356	4.726	Crete
Εξωτερικό .....	670	172	477	Abroad

(1) Κατά τόπο μόνιμης κατοικίας του γαμβρού, της μητέρας, του θανόντος.

(1) By permanent residence of the bride-groom, the mother, the deceased.

II : 16. Θάνατοι κατά αιτία — Deaths by cause

Αιτίες θανάτου (1)	1985	1986	Causes of death (1)
<b>Σύνολο</b> .....	<b>92.886</b>	<b>91.783</b>	<b>Total</b>
I. Λοιμώδη και παρασιτικά νοσήματα	674	574	I. Infectious and parasitic diseases
II. Νεοπλάσματα .....	18.308	18.467	II. Neoplasms
III. Ενδοκρινικά και μεταβολικά νοσήματα, διαταραχές της θρέψεως και ανοσολογικές διαταραχές	3.571	1.142	III. Endocrine and metabolic diseases, nutritional deficiencies and immunity disorders
IV. Νοσήματα του αίματος και των αιμοποιητικών οργάνων	426	501	IV. Diseases of blood and blood-forming organs
V. Ψυχικές διαταραχές .....	367	283	V. Mental disorders
VI. Νοσήματα του νευρικού συστήματος και των αισθητήριων οργάνων	1.329	1.210	VI. Diseases of the nervous system and sense organs
VII. Νοσήματα του κυκλοφορικού συστήματος	44.877	45.892	VII. Diseases of the circulatory system
VIII. Νοσήματα του αναπνευστικού συστήματος	5.518	5.042	VIII. Diseases of the respiratory system
IX. Νοσήματα του πεπτικού συστήματος	3.231	2.997	IX. Diseases of the digestive system
X. Νοσήματα του ουροποιογεννητικού συστήματος	2.267	2.298	X. Diseases of the genito-urinary system
XI. Επιπλοκές της κύησης, του τοκετού και της λοχείας	8	9	XI. Complications of pregnancy, childbirth and the puerperium
XII. Νοσήματα του δέρματος και του υποδόριου ιστού	130	80	XII. Diseases of the skin and subcutaneous tissue
XIII. Νοσήματα του μυοσκελετικού συστήματος και του συνδετικού ιστού	184	60	XIII. Diseases of the musculo-skeletal system and connective tissue
XIV. Συγγενείς ανωμαλίες .....	675	507	XIV. Congenital anomalies
XV. Ορισμένες καταστάσεις που προέρχονται από την περιγεννητική περίοδο	888	791	XV. Certain conditions originating in the perinatal period
XVI. Συμπτώματα, σημεία και ασυφώς καθορισμένες καταστάσεις	5.531	7.323	XVI. Symptoms, signs and ill-defined conditions
XVII. Βίαιοι θάνατοι :			XVII. Violent deaths :
—Ατυχήματα .....	4.310	4.070	—Accidents
—Αυτοκτονίες .....	405	393	—Suicides
—Ανθρωποκτονίες .....	106	94	—Homicides
—'Άλλη βίαιη ενέργεια ...	81	50	—Other violence

(1) Συνεπτυγμένη Διεθνής Ονοματολογία 1975.

(1) Abridged International List of 1975.

## II : 17. Θάνατοι κατά φύλο και ηλικία του θανόντος

### Deaths by sex and age of the deceased

Ηλικία του θανόντος Age of the deceased	Σύνολο Total		Άρρενες Males		Θήλειες Females	
	1985	1986	1985	1986	1985	1986
	<b>Σύνολο όλων των ηλικιών—All ages</b>	<b>92.886</b>	<b>91.783</b>	<b>48.452</b>	<b>47.798</b>	<b>44.434</b>
Κάτω του 1 έτους—Under 1 year	1.647	1.381	960	795	687	586
1 έτους—year	74	65	49	35	25	30
2 ετών—years	66	58	39	33	27	25
3 » »	44	48	24	24	20	24
4 » »	42	35	28	19	14	16
5 - 9 » »	162	128	98	77	64	51
10 - 14 » »	165	137	101	92	64	45
15 - 19 » »	467	449	344	317	123	132
20 - 24 » »	596	609	453	460	143	149
25 - 29 » »	553	491	424	355	129	136
30 - 34 » »	550	569	379	377	171	192
35 - 39 » »	712	667	470	425	242	242
40 - 44 » »	867	910	562	578	305	332
45 - 49 » »	1.771	1.530	1.141	992	630	538
50 - 54 » »	2.819	2.763	1.818	1.828	1.001	935
55 - 59 » »	4.527	4.402	2.971	2.896	1.556	1.506
60 - 64 » »	5.485	5.525	3.580	3.571	1.905	1.954
65 - 69 » »	7.537	7.240	4.392	4.379	3.145	2.861
70 - 74 » »	12.841	12.249	7.146	6.892	5.695	5.357
75 - 79 » »	16.418	16.059	8.440	8.157	7.978	7.902
80 - 84 » »	16.469	16.646	7.592	7.716	8.877	8.930
85 ετών και άνω—years and over	19.073	19.822	7.440	7.780	11.633	12.042
Δεν δηλώθηκε ηλικία—Not declared age	1	—	1	—	—	—



# ΜΕΤΑΝΑΣΤΕΥΣΗ — EMIGRATION

Ελλήνων μόνο υπηκόων — For Greek citizens only

## Π : 18. Μετανάστες από την Ελλάδα κατά φύλο Emigrants from Greece, by sex

Έτος Year	Μόνιμως μεταναστεύσαντες Permanently emigrating		Προσωρινώς μεταναστεύσαντες Temporarily emigrating	
	Σύνολο Total	Άρρενες Males	Σύνολο Total	Άρρενες Males
1955 .....	29.787	19.554	14.465	14.206
1956 .....	35.349	23.158	21.849	21.643
1957 .....	30.428	19.196	22.540	22.394
1958 .....	24.521	12.889	16.287	16.205
1959 .....	23.684	14.044	19.999	19.829
1960 .....	47.768	33.278	27.454	26.981
1961 .....	58.837	36.209	26.426	25.782
1962 .....	84.054	51.868	26.668	25.817
1963 .....	100.072	61.966	35.437	34.598
1964 .....	105.569	66.265	47.616	46.437
1965 .....	117.167	65.341	59.241	57.645
1966 .....	86.896	46.369	61.518	59.829
1967 .....	42.730	22.885	59.732	58.310
1968 .....	50.866	27.232	64.138	63.245
1969 .....	91.552	51.633	67.123	65.682
1970 .....	92.681	53.030	70.570	69.080
1971 .....	61.745	33.935	75.229	73.305
1972 .....	43.397	24.470	72.741	70.908
1973 .....	27.525	14.753	85.116	83.417
1974 .....	24.448	13.223	92.595	90.622
1975 .....	20.330	11.718	80.349	77.823
1976 .....	20.374	12.349	84.896	82.159
1977(1) Ιαν. - Σεπτ. Jan. - Sept.	16.510	10.215	65.612	63.655

(1) Τα στοιχεία του έτους 1977 αναφέρονται μόνο στην περίοδο Ιανουαρίου - Σεπτεμβρίου. Από το μήνα Οκτώβριο 1977, δεν συγκεντρώνονται πλέον στοιχεία μεταναστεύσεως και παλιννοστήσεως των Ελλήνων υπηκόων, λόγω περικοπής των σχετικών στατιστικών ερωτημάτων από τα δελτία «αφίξεως» και «αναχωρήσεως» ταξιδιωτών εξωτερικού, δυνάμει της υπ' αριθ. 9768/1-109029/15-4-1977 Υπουργικής αποφάσεως (ΦΕΚ 391/21-4-1977, τ. Β').

(1) Data for 1977 refer to January - September period. From October 1977, due to changes in the entries of the «Arrival Card» and the «Departure Card» no data are collected on emigration and immigration of Greek citizens. Ministerial Decision No 9768/1-109029/15-4-1977.





Π : 19. Υπερωκεάνιος μετανάστευση από την Ελλάδα  
Transoceanic emigration from Greece

Έτος — Year	Αριθμός μεταναστών — Number of emigrants		
	Σύνολο—Total	Για τις Ην. Πολιτείες To USA	Για λοιπές χώρες To other countries
1881 — 1890 .....	2.310	2.308	2
1891 — 1895 .....	5.790	5.790	—
1896 — 1900 .....	11.189	11.189	—
1901 — 1905 .....	51.479	49.962	1.517
1906 — 1910 .....	122.034	117.557	4.477
1911 — 1915 .....	128.521	118.916	9.605
1916 — 1920 .....	67.598	65.285	2.313
1921 — 1925 .....	50.531	42.323	8.208
1926 — 1930 .....	40.838	27.352	13.486
1931 — 1935 .....	14.797	11.303	3.434
1936 — 1940 .....	15.703	10.540	5.163
1941 — 1945 .....	...	...	...
1946 .....	1.558	1.326	232
1947 .....	4.901	2.571	2.330
1948 .....	4.819	2.047	2.772
1949 .....	4.263	1.483	2.780
1950 .....	4.635	1.890	2.745
1951 .....	14.155	8.930	5.225
1952 .....	6.640	2.155	4.485
1953 .....	8.820	1.320	7.500
1954 .....	18.682	3.487	15.195
1955 .....	19.766	6.896	12.870
1956 .....	23.147	8.982	14.165
1957 .....	14.783	1.807	12.976
1958 .....	14.842	3.870	10.972
1959 .....	13.871	2.526	11.343
1960 .....	17.764	3.561	14.203
1961 .....	17.336	3.471	13.865
1962 .....	21.959	4.460	17.499
1963 .....	24.459	4.564	19.895
1964 .....	25.327	2.890	22.437
1965 .....	29.035	2.782	26.253
1966 .....	33.093	12.193	20.900
1967 .....	26.323	11.778	14.545
1968 .....	25.891	9.839	16.052
1969 .....	28.425	12.716	15.709
1970 .....	24.153	11.484	12.669
1971 .....	18.690	8.275	10.415
1972 .....	13.239	6.613	6.626
1973 .....	11.766	6.028	5.678
1974 .....	12.380	6.347	6.033
1975 .....	8.806	4.567	4.239
1976 .....	8.155	4.180	3.975
1977 (1) Ιαν.-Σεπτ. — Jan. - Sept. .....	5.842	3.027	2.815

(1) Βλ. υποσημείωση (1), πίνακα ΙΙ: 18.

(1) See footnote (1), table II: 18.

ΠΑΛΙΝΝΟΣΤΗΣΗ — IMMIGRATION

Π : 20. Παλιννοστήσαντες Έλληνες υπήκοοι (1) από το εξωτερικό  
Immigrating Greek citizens (1)

Έτος Year	Παλιννοστήσαντες - Immigrating from :				
	Από όλες τις χώρες - All countries			Από Υπερρωσικές χώρες Oversea countries	
	Σύνολο Total	Άρρενες Males	Θήλειες Females	Σύνολο Total	Από ΗΠΑ From USA
1968 .....	18.882	10.165	8.717	4.734	967
1969 .....	18.132	9.489	8.643	5.156	1.500
1970 .....	22.665	12.284	10.381	7.112	1.963
1971 .....	24.709	13.531	11.178	8.226	1.819
1972 .....	27.522	15.088	12.434	8.484	1.945
1973 .....	22.285	12.210	10.075	6.326	1.542
1974 .....	24.476	13.597	10.879	4.793	1.497
1975 .....	34.214	18.421	15.793	4.646	1.927
1976 .....	32.067	16.676	15.391	5.353	1.928
1977 I-IX (2) ..	12.572	6.609	5.963	2.698	903

(1) Οι στατιστικές παλιννοστήσεως άρχισαν να καταρτίζονται από το έτος 1968.

(2) Βλέπε υποσημείωση (1), πίνακx Π : 18.

(1) Immigration statistics being compiled since 1968.

(2) See footnote (1), table Π : 18.

Π : 21. Μέλη νοικοκυριών διαμένοντα στο εξωτερικό κατά το Δεκέμβριο του 1975, κατά φύλο και τόπο διαμονής κατά την απογραφή 1981

Household members residing abroad in December 1975, by sex and place of residence at the census of 1981

Δειγματοληπτική επεξεργασία 10% των δελτίων της Απογραφής Πληθυσμού 1981  
10% sample elaboration of the 1981 Population Census questionnaires

Τόπος διαμονής κατά την απογραφή 1981 Place of residence at the census of 1981	Διακείμενοι στο εξωτερικό κατά το 1975 Residing abroad in 1975		
	Σύνολο Total	Άρρενες Males	Θήλειες Females
Σύνολο Ελλάδος—Greece, total ...	232.680	118.430	114.250
Περιφέρεια Πρωτευούσης—Greater Athens .....	82.210	41.100	41.110
Λοιπή Στερεά Ελλάδα και Εύβοια—Rest of Central Greece and Euboea ...	10.040	5.530	4.510
Πελοπόννησος—Peloponnesos .....	11.940	6.450	5.490
Ίονιοι Νήσοι—Ionian Islands .....	3.590	1.820	1.770
Ήπειρος—Epirus .....	8.410	4.480	3.930
Θεσσαλία—Thessaly .....	9.990	5.370	4.620
Μακεδονία—Macedonia .....	76.150	38.190	37.960
Θράκη—Thrace .....	10.200	5.050	5.150
Νήσοι Αιγαίου—Aegean Islands ...	11.790	6.190	5.600
Κρήτη—Crete .....	8.360	4.250	4.110

III. ΑΠΑΣΧΟΛΗΣΗ - ΑΝΕΡΓΙΑ  
EMPLOYMENT - UNEMPLOYMENT





III : 1. Οικονομικώς ενεργός και μη ενεργός πληθυσμός,  
ηλικίας 10 ετών και άνω, κατά φύλο και ομάδες ηλικιών

Economically active and non-active population  
of 10 years and over, by sex and age groups

Δειγματοληπτική επεξεργασία 10% των δελτίων της Απογραφής Πληθυσμού 1981  
10% sample elaboration of the 1981 Population Census questionnaires

Φύλο και ομάδες ηλικιών Sex and age groups	Οικονομικώς ενεργοί—Economically active				Οικονομικώς μη ενεργοί Economically non- active
	Σύνολο Total	Απασχο- λούμενοι Employed	'Ανεργοί—Unemployed		
			Σύνολο Total	Από αυτούς, νέοι (1) Thereof, new (1)	
<b>Αμφοτέρων των φύλων —Both sexes</b> .....	<b>3 543 797</b>	<b>3 388 518</b>	<b>155 279</b>	<b>89 036</b>	<b>4 517 862</b>
10-14 ετών—years .....	36 125	31 261	4 864	4 353	744 453
15-19 » » .....	210 737	173 904	36 833	31 780	481 571
20-24 » » .....	331 792	285 639	46 153	35 493	291 495
25-29 » » .....	427 100	402 746	24 354	13 709	221 531
30-34 » » .....	423 216	411 691	11 525	2 404	225 617
35-44 » » .....	760 710	747 106	13 604	835	446 487
45-54 » » .....	789 650	777 113	12 537	402	539 130
55-64 » » .....	386 264	381 410	4 854	60	509 433
65 και άνω—and over . Δεν δήλωσαν—Not de- clared .....	177 901	177 356	545	—	1 057 130
302	292	10	—	1 015	
<b>Άρρενες—Males</b> .....	<b>2 584 582</b>	<b>2 485 395</b>	<b>99 187</b>	<b>49 134</b>	<b>1 273 580</b>
10-14 ετών—years .....	24 535	21 120	3 415	3 064	376 285
15-19 » » .....	128 832	109 974	18 858	15 713	212 518
20-24 » » .....	193 022	167 643	25 379	18 820	76 945
25-29 » » .....	302 497	285 096	17 401	9 232	15 914
30-34 » » .....	312 106	303 805	8 301	1 540	7 098
35-44 » » .....	568 412	557 786	10 626	494	15 606
45-54 » » .....	605 094	594 571	10 523	211	48 690
55-64 » » .....	306 114	301 902	4 212	60	116 154
65 και άνω—and over . Δεν δήλωσαν—Not de- clared .....	143 740	143 278	462	—	403 969
230	220	10	—	401	
<b>Θήλειες—Females</b> .....	<b>959 215</b>	<b>903 123</b>	<b>56 092</b>	<b>39 902</b>	<b>3 244 282</b>
10-14 ετών—years .....	11 590	10 141	1 449	1 289	368 168
15-19 » » .....	81 905	63 930	17 975	16 067	269 053
20-24 » » .....	138 770	117 996	20 774	16 673	214 550
25-29 » » .....	124 603	117 650	6 953	4 477	205 617
30-34 » » .....	111 110	107 886	3 224	864	218 519
35-44 » » .....	192 298	189 320	2 978	341	430 881
45-54 » » .....	184 556	182 542	2 014	191	490 440
55-64 » » .....	80 150	79 508	642	—	393 279
65 και άνω—and over . Δεν δήλωσαν—Not de- clared .....	34 161	34 078	83	—	653 161
72	72	—	—	614	

(1) Άτομα τα οποία ζητούν εργασία για πρώτη φορά.

(1) Persons looking for work for the first time.

**III : 2. Οικονομικώς ενεργός πληθυσμός κατά φύλο**  
**Economically active population by sex**

Δειγματοληπτική επεξεργασία 10% των δελτίων της Απογραφής Πληθυσμού 1981  
 10% sample elaboration of the 1981 Population Census questionnaires

Φύλο Sex	Σύνολο—Total		Απασχολούμενοι Employed		Άνεργοι Unemployed	
	Αριθμός Number	%	Αριθμός Number	%	Αριθμός Number	%
<b>ΣΥΝΟΛΟ ΕΛΛΑΔΟΣ — GREECE, TOTAL.</b>						
Σύνολο—Total	3.543.797	100,0	3.388.518	100,0	155.279	100,0
Άρρενες—Males	2.584.582	72,9	2.485.395	73,3	99.187	63,9
Θήλειες—Females	959.215	27,1	903.123	26,7	56.092	36,1

**III : 3. Οικονομικώς ενεργός πληθυσμός κατά θέση  
 στο επάγγελμα και φύλο**

**Economically active population by occupational status and sex**

Δειγματοληπτική επεξεργασία 10% των δελτίων της Απογραφής Πληθυσμού 1981  
 10% sample elaboration of the 1981 Population Census questionnaires

Θέση στο επάγγελμα Occupational status	Σύνολο—Total		Άρρενες—Males		Θήλειες—Females	
	Αριθμός Number	%	Αριθμός Number	%	Αριθμός Number	%
<b>ΣΥΝΟΛΟ ΕΛΛΑΔΟΣ — GREECE, TOTAL.</b>						
Σύνολο—Total	3.543.797	100,0	2.584.582	100,0	959.215	100,0
Εργοδότες—Employers	101.461	2,9	92.605	3,6	8.856	0,9
Εργαζόμενοι για λογαριασμό τους—Own-account workers	1.164.537	32,9	1.048.883	40,6	115.654	12,0
Συμβοηθούντα και μη αμειβόμενα μέλη οικογενείας—Unpaid family workers	394.008	11,1	123.896	4,8	270.112	28,2
Μισθωτοί—Salary and wage earners	1.730.298	48,8	1.225.724	47,4	504.574	52,6
Νέοι (1)—New (1)	89.036	2,5	49.134	1,9	39.902	4,2
Δεν δήλωσαν θέση—Status not declared	64.457	1,8	44.340	1,7	20.117	2,1

(1) Άτομα τα οποία ζητούν εργασία για πρώτη φορά.

(1) Persons looking for work for the first time.

### III : 4. Οικονομικώς ενεργός πληθυσμός κατά κλάδο οικονομικής δραστηριότητας και φύλο

#### Economically active population by branches of economic activity and sex

Δειγματοληπτική επεξεργασία 10% των δελτίων της Απογραφής Πληθυσμού 1981  
10% sample elaboration of the 1981 Population Census questionnaires

Κλάδος οικονομικής δραστηριότητας Branch of economic activity	Σύνολο—Total		Άρρενες—Males		Θήλειες—Females	
	Αριθμός Number	%	Αριθμός Number	%	Αριθμός Number	%
<b>Σύνολο—Total</b> . . . . .	<b>3.543.797</b>	<b>100,0</b>	<b>2.584.582</b>	<b>100,0</b>	<b>959.215</b>	<b>100,0</b>
Γεωργία κλπ.—Agriculture etc. . . . .	972.091	27,4	680.933	26,3	291.158	30,3
Ορυχεία (μετάλλευα κλπ.)—Mining (quarrying etc.) . . . . .	22.957	0,7	21.207	0,8	1.750	0,2
Βιομηχανία - βιοτεχνία—Manufacturing . . . . .	664.322	18,7	484.082	18,7	180.240	18,8
Ηλεκτρισμός, φωταέριο κλπ.—Electricity, gas etc. . . . .	25.425	0,8	21.703	0,8	3.722	0,4
Οικοδομήσεις και δημόσια έργα—Construction etc. . . . .	326.390	9,2	323.334	12,5	3.056	0,3
Εμπόριο κλπ.—Trade etc. . . . .	433.944	12,2	315.172	12,2	118.772	12,4
Μεταφορές, αποθηκεί-σεις, επικοινωνίες—Transport, storage and communication . . . . .	266.517	7,5	242.295	9,4	24.222	2,5
Τράπεζες, ασφάλειες κλπ.—Bank, insurance etc. . . . .	126.703	3,6	81.730	3,2	44.973	4,7
Λοιπές υπηρεσίες—Other services . . . . .	531.869	15,0	309.017	12,0	222.852	23,2
Νέοι (1)—New (1) . . . . .	89.036	2,5	49.134	1,9	39.902	4,2
Δεν δήλωσαν—Not declared . . . . .	84.543	2,4	55.975	2,2	28.568	3,0

#### ΣΥΝΟΛΟ ΕΛΛΑΔΟΣ — GREECE, TOTAL.

(1) Άτομα τα οποία ζητούν εργασία για πρώτη φορά.

(1) Persons looking for work for the first time.



III : 5. Οικονομικός ενεργός πληθυσμός κατά ομάδες  
ατομικών επαγγελματιών και φύλο

Economically active population by groups of  
individual occupations and sex

Δειγματοληπτική επεξεργασία 10% των δελτίων της Απογραφής Πληθυσμού 1981  
10% sample elaboration of the 1981 Population Census questionnaires

Ομάδες ατομικών επαγγελματιών Groups of individual occupations	Σύνολο—Total		Άρρενες—Males		Θήλειες—Females	
	Αριθμός Number	%	Αριθμός Number	%	Αριθμός Number	%

ΣΥΝΟΛΟ ΕΛΛΑΔΟΣ — GREECE, TOTAL

Σύνολο—Total	3.543.797	100,0	2.584.582	100,0	959.215	100,0
Δοκούντες επιστημονικά και ελευθέρια επαγγέλματα, τε- χνικοί αυτών βοηθοί κ.π.α.ε. —Professional, technical and related workers	332.279	9,4	204.054	7,9	128.225	13,4
Διευθύνοντες και ανώτερα δι- οικητικά στελέχη—Admin- istrative, executive and managerial workers	61.619	1,7	53.477	2,1	8.142	0,8
Υπάλληλοι γραφείου κ.π.α.ε. —Clerical and related workers	335.723	9,5	187.265	7,2	148.458	15,5
Έμποροι και πωλητές—Tra- desmen and sales workers	301.071	8,5	225.935	8,7	75.136	7,8
Απασχολούμενοι στην παροχή υπηρεσιών—Service workers	278.044	7,8	185.307	7,2	92.737	9,7
Απασχολούμενοι στη γεωργία, ζωοκομία, δασοκομία κλπ.— Farmers, loggers and related workers	973.232	27,5	682.127	26,4	291.105	30,3
Τεχνίτες και εργάτες (εκτός γεωργίας) και χειριστές με- ταφορικών μέσων—Crafts- men and labourers (not in agriculture) and operators of transport means	1.119.397	31,6	960.812	37,2	158.585	16,5
Μη δυνάμενοι να καταταγούν κατά επάγγελμα (1)— Workers not classifiable by occupation (1)	53.396	1,5	36.471	1,4	16.925	1,8
Νέοι (2)—New (2)	89.036	2,5	49.134	1,9	39.902	4,2

(1) Περιλαμβάνονται όσοι δήλωσαν ανε-  
πάρκως ή ασαφώς το επάγγελμά τους,  
καθώς και αυτοί που δεν δήλωσαν.

(2) Άτομα τα οποία ζητούν εργασία για  
πρώτη φορά.

(1) Including persons inadequately or  
not clearly declaring their occupa-  
tion, and persons not declaring at  
all.

(2) Persons looking for work for the  
first time.



III : 6. Πληθυσμός ηλικίας 14 ετών και άνω κατά κατάσταση απασχόλησεως και φύλο

Population of 14 years and over, by employment status and sex

Έρευνα Εργατικού Δυναμικού — Labour Force Survey

Σε χιλιάδες

In thousand

Κατάσταση απασχόλησεως και φύλο Employment status and sex	1982	1983	1984	1985	1986
--	------	------	------	------	------

ΣΥΝΟΛΟ ΕΛΛΑΔΟΣ — GREECE, TOTAL

Αμφότερων των φύλων — Both sexes					
Εργατικό δυναμικό—Labour force	3 717,7	3 841,8	3 867,9	3 892,5	3 887,8
Απασχολούμενοι—Employed . . . .	3 501,8	3 540,0	3 553,0	3 588,5	3 600,8
Άνεργοι—Unemployed . . . . .	215,9	301,8	314,9	303,9	286,9
Άρρενες—Males					
Εργατικό δυναμικό—Labour force	2 548,0	2 531,9	2 528,6	2 512,9	2 504,7
Απασχολούμενοι—Employed . . . .	2 426,5	2 384,0	2 376,2	2 371,0	2 377,7
Άνεργοι—Unemployed . . . . .	121,5	147,9	152,4	141,9	127,1
Θήλειες—Females					
Εργατικό δυναμικό—Labour force	1 169,7	1 309,9	1 339,3	1 379,5	1 383,0
Απασχολούμενοι—Employed	1 075,3	1 156,1	1 176,7	1 217,5	1 223,1
Άνεργοι—Unemployed	94,4	153,8	162,6	162,0	159,9

Αναλογία % Percent

Αμφότερων των φύλων — Both sexes					
Εργατικό δυναμικό—Labour force	100,0	100,0	100,0	100,0	100,0
Απασχολούμενοι—Employed . . . .	94,2	92,1	91,9	92,2	92,6
Άνεργοι—Unemployed . . . . .	5,8	7,9	8,1	7,8	7,4
Άρρενες—Males					
Εργατικό δυναμικό—Labour force	100,0	100,0	100,0	100,0	100,0
Απασχολούμενοι—Employed . . . .	95,2	94,2	94,0	94,3	94,9
Άνεργοι—Unemployed . . . . .	4,8	5,8	6,0	5,7	5,1
Θήλειες—Females					
Εργατικό δυναμικό—Labour force	100,0	100,0	100,0	100,0	100,0
Απασχολούμενοι—Employed . . . .	91,9	88,3	87,9	88,2	88,4
Άνεργοι—Unemployed . . . . .	8,1	11,7	12,1	11,8	11,6

III : 7. Απασχολούμενοι ηλικίας 14 ετών και άνω κατά κλάδο οικονομικής δραστηριότητας και φύλο  
Employed persons of 14 years and over, by branch of economic activity and sex

Έρευνα Εργατικού Δυναμικού — Labour Force Survey

Σε χιλιάδες

In thousand

Κλάδος οικονομικής δραστηριότητας Branch of economic activity	1982	1983	1984	1985	1986
<b>Άρρενες—Males</b>	<b>2.426,5</b>	<b>2.384,0</b>	<b>2.376,2</b>	<b>2.371,0</b>	<b>2.377,7</b>
Γεωργία, κτηνοτροφία, αλιεία—Agriculture, livestock, fishing	600,7	600,5	582,3	576,1	569,8
Ορυχεία—Mining	16,5	27,1	24,2	26,8	21,8
Βιομηχανία, βιοτεχνία—Manufacturing	485,8	488,5	489,3	485,0	513,3
Ηλεκτρισμός, φωτάεριο—Electricity, gas	31,1	25,4	26,7	27,9	30,6
Οικοδομήσεις, δημόσια έργα—Construction and public works	291,0	272,1	251,2	240,4	233,9
Εμπόριο, εστιατόρια, ξενοδοχεία—Trade, restaurants, hotels	350,5	350,0	357,2	364,7	358,1
Μεταφορές, επικοινωνίες—Transport, communications	250,0	225,6	236,0	225,4	214,6
Τράπεζες, ασφάλειες—Bank, insurance	87,4	79,8	80,3	83,5	87,1
Λοιπές υπηρεσίες—Other services	312,2	313,9	328,6	340,9	348,1
Δεν δήλωσαν—Not declared	1,1	1,1	0,5	0,3	0,4
<b>Θήλειες—Females</b>	<b>1.075,3</b>	<b>1.156,1</b>	<b>1.176,7</b>	<b>1.217,5</b>	<b>1.223,1</b>
Γεωργία, κτηνοτροφία, αλιεία—Agriculture, livestock, fishing	410,2	459,9	461,3	460,8	456,2
Ορυχεία—Mining	0,9	1,5	1,4	2,0	2,3
Βιομηχανία, βιοτεχνία—Manufacturing	188,6	191,0	189,8	193,7	204,3
Ηλεκτρισμός, φωτάεριο—Electricity, gas	3,9	3,5	3,2	3,7	4,9
Οικοδομήσεις, δημόσια έργα—Construction and public works	3,9	3,6	2,9	2,2	1,2
Εμπόριο, εστιατόρια, ξενοδοχεία—Trade, restaurants, hotels	174,0	185,6	190,9	206,2	204,0
Μεταφορές, επικοινωνίες—Transport, communications	24,9	24,9	25,2	24,1	22,9
Τράπεζες, ασφάλειες—Bank, insurance	41,9	43,7	47,7	49,1	51,9
Λοιπές υπηρεσίες—Other services	226,0	242,2	253,6	275,0	275,1
Δεν δήλωσαν—Not declared	1,0	0,3	0,5	0,4	0,3



III : 8. Απασχολούμενοι ηλικίας 14 ετών και άνω κατά ομάδες ηλικιών και φύλο

Employed persons of 14 years and over, by sex and age groups

Έρευνα Εργατικού Δυναμικού — Labour Force Survey

Σε χιλιάδες

In thousand

Φύλο και ομάδες ηλικιών Sex and age groups	Αριθμός απασχολούμενων—Number of employed				
	1982	1983	1984	1985	1986
<b>ΣΤΥΝΟΛΟ ΕΛΛΑΔΟΣ—GREECE, TOTAL</b>					
<b>Αμφότερων των φύλων—Both sexes</b> .....	<b>3 501,8</b>	<b>3 540,0</b>	<b>3 553,0</b>	<b>3 583,5</b>	<b>3 600,8</b>
14 ετών—years .....	8,7	14,9	9,8	10,9	9,1
15—19 » » .....	141,5	150,7	141,6	133,6	118,1
20—24 » » .....	233,6	270,1	268,8	268,3	268,7
25—29 » » .....	375,2	378,7	389,9	410,3	402,1
30—44 » » .....	1 265,8	1 275,3	1 286,2	1 297,3	1 323,2
45—64 » » .....	1 297,0	1 288,3	1 315,7	1 345,3	1 345,2
65 και άνω—and over .....	179,9	161,6	141,0	122,8	134,4
<b>Άρρενες—Males</b> .....	<b>2 426,5</b>	<b>2 384,0</b>	<b>2 376,2</b>	<b>2 371,0</b>	<b>2 377,7</b>
14 ετών—years .....	5,9	10,0	6,6	7,1	7,1
15—19 » » .....	93,9	91,0	87,5	83,2	76,3
20—24 » » .....	130,9	154,3	156,4	155,7	158,2
25—29 » » .....	250,0	245,8	252,3	260,8	254,8
30—44 » » .....	881,7	870,5	866,5	858,4	867,9
45—64 » » .....	928,3	903,0	911,4	920,9	923,6
65 και άνω—and over .....	135,7	109,4	95,3	84,9	89,7
<b>Θήλειες—Females</b> .....	<b>1 075,3</b>	<b>1 156,1</b>	<b>1 176,7</b>	<b>1 217,5</b>	<b>1 223,1</b>
14 ετών—years .....	2,8	4,9	3,3	3,7	2,0
15—19 » » .....	47,6	59,7	54,1	50,4	41,8
20—24 » » .....	102,7	115,8	112,4	112,6	110,5
25—29 » » .....	125,2	132,8	137,3	149,5	147,3
30—44 » » .....	384,0	404,8	419,5	438,8	455,3
45—64 » » .....	368,7	385,8	404,4	424,4	421,6
65 και άνω—and over .....	44,2	52,3	45,7	37,9	44,7



**III : 9. Άνεργοι ηλικίας 14 ετών και άνω κατά ομάδες ηλικιών και φύλο**  
**Unemployed persons of 14 years and over, by sex and age groups**

Έρευνα Εργατικού Δυναμικού — Labour Force Survey

Σε χιλιάδες

In thousand

Φύλο και ομάδες ηλικιών Sex and age groups	Αριθμός ανέργων—Number of unemployed				
	1982	1983	1984	1985	1986

ΣΥΝΟΛΟ ΕΛΛΑΔΟΣ—GREECE, TOTAL

<b>Αμφότερων των φύλων—Both sexes</b> .....	<b>215,9</b>	<b>301,8</b>	<b>314,9</b>	<b>303,9</b>	<b>286,9</b>
14 ετών-years .....	1,1	2,8	2,5	1,2	1,8
15 - 19 » » .....	32,0	49,0	48,5	47,2	43,8
20 - 24 » » .....	57,4	77,3	80,6	81,0	79,8
25 - 29 » » .....	36,3	49,8	57,2	53,6	49,7
30 - 44 » » .....	52,4	73,8	80,4	77,0	73,2
45 - 64 » » .....	35,7	48,4	44,8	43,3	38,0
65 και άνω—and over .....	1,1	0,6	0,9	0,7	0,6
<b>Άρρενες—Males</b> .....	<b>121,5</b>	<b>147,9</b>	<b>152,4</b>	<b>141,9</b>	<b>127,1</b>
14 ετών-years .....	0,6	1,6	1,6	0,5	1,0
15 - 19 » » .....	14,0	18,6	17,7	17,4	13,4
20 - 24 » » .....	23,5	32,0	33,8	34,0	31,3
25 - 29 » » .....	21,2	23,7	26,0	24,5	22,2
30 - 44 » » .....	34,0	38,4	41,5	37,1	34,2
45 - 64 » » .....	27,4	33,3	31,0	27,8	24,6
65 και άνω—and over .....	0,9	0,3	0,8	0,5	0,5
<b>Θήλειες—Females</b> .....	<b>94,4</b>	<b>153,8</b>	<b>162,6</b>	<b>162,0</b>	<b>159,9</b>
14 ετών-years .....	0,5	1,2	0,9	0,6	0,8
15 - 19 » » .....	18,0	30,5	30,8	29,8	30,4
20 - 24 » » .....	33,9	45,2	46,8	46,9	48,6
25 - 29 » » .....	15,1	26,2	31,3	29,1	27,6
30 - 44 » » .....	18,4	35,3	38,8	39,9	39,0
45 - 64 » » .....	8,3	15,1	13,9	15,5	13,4
65 και άνω—and over .....	0,2	0,3	0,1	0,2	0,1



III : 10. Μέσοι ετήσιοι όροι μηνιαίων αποδοχών υπαλλήλων  
στα βιομηχανικά - βιοτεχνικά καταστήματα, με  
10 και άνω απασχολούμενους

Annual averages of monthly receipts of employees in industrial  
and handicraft establishments with 10 persons and over

Σε δραχμές

In drachmae

Κωδικός	Κλάδοι	1985		1986		Branches	Code
		Άρρενες Males	Θήλες Females	Άρρενες Males	Θήλες Females		
20-39	<b>Σύνολο</b> . . . . .	<b>84 388</b>	<b>53 619</b>	<b>91.507</b>	<b>58 342</b>	<b>Total</b>	20-39
20	Ειδών διατροφής	74.416	50 224	79.239	55.970	Foodstuffs	20
21	Ποτών . . . . .	82 267	59 276	86.031	62.025	Beverages	21
22	Καπνού . . . . .	81.779	56.103	87.106	61.905	Tobacco	22
23	Υφαντικών ειδών	78.539	53.508	84.259	57.282	Textiles	23
24	Ειδών ενδυμασίας και υποδήσεως	62.694	46.192	68.974	50.817	Clothing and footwear	24
25	Ξύλου και φελού	67.935	46.868	75.700	52.715	Wood and cork	25
26	Επίπλων . . . . .	64.607	42.791	68.323	45.549	Furniture	26
27	Χάρτου . . . . .	79.789	52.565	84.133	55.108	Paper	27
28	Εκτυπώσεων και εκδόσεων	80.324	57.034	84.098	61.636	Printing and publishing	28
29	Δέρματος . . . . .	76.343	50.010	82.024	52.721	Leather	29
30	Ελαστικού και πλαστικών ει- δών	77.249	48.813	81.710	52.561	Rubber and plastic prod- ucts	30
31	Χημικών προϊόν- των	95.060	56.792	98.817	61.184	Chemicals	31
32	Παραγώγων πε- τρελαίου και άνθρακα	105.266	64.116	112.409	68.189	Products of pe- troleum and coal	32
33	Προϊόντων από μη μεταλλικά ορυκτά	79.810	56.683	88.337	62.268	Non-metallic mineral prod- ucts	33
34	Βασικών μεταλ- λουργικών προϊόντων	119.154	69.581	125.544	77.352	Basic metal in- dustries	34
35	Προϊόντων από μέταλλο	80.063	50.539	87.432	53.898	Metal products	35
36	Μηχανών και συ- σκευών, εκτός των ηλεκτρικών	83.860	48.913	87.426	53.283	Machinery (non- electrical)	36
37	Ηλεκτρικών ει- δών	78.446	54.711	84.996	59.338	Electrical sup- plies	37
38	Μεταφορικών μέ- σων	93.597	58.999	100.710	63.883	Transport equipment	38
39	Λοιπών ειδών . .	70.240	49.558	77.985	53.569	Miscellaneous	39

III : 11. Μέσοι ετήσιοι όροι ωριαίων αποδοχών εργατών σε βιομηχανικά - βιοτεχνικά καταστήματα, με 10 και άνω απασχολούμενους

Annual averages of hourly receipts of workers in industrial and handicraft establishments with 10 persons and over

Σε δραχμές

In drachmae

Κωδικός	Κλάδοι	1985		1986		Branches	Code
		Άρρενες Males	Θήλειες Females	Άρρενες Males	Θήλειες Females		
20 - 39	Σύνολο . . . . .	347,2	269,5	393,2	302,3	<b>Total</b>	20 - 39
20	Ειδών διατροφής	314,3	265,9	352,5	294,4	Foodstuffs	20
21	Ποτών . . . . .	335,8	276,9	380,2	313,0	Beverages	21
22	Καπνού . . . . .	344,2	315,5	393,5	358,6	Tobacco	22
23	Υφαντικών ειδών	349,8	291,5	389,4	324,0	Textiles	23
24	Ειδών ενδυμασίας και υποδήσεως	301,8	244,0	336,2	275,3	Clothing and footwear	24
25	Ξύλου και φελλού	297,3	267,2	338,5	296,4	Wood and cork	25
26	Επίπλων . . . . .	282,0	249,3	312,2	276,5	Furniture	26
27	Χάρτου . . . . .	344,9	278,4	380,7	309,1	Paper	27
28	Εκτυπώσεων και εκδόσεων	367,9	279,9	402,1	308,8	Printing and publishing	28
29	Δέρματος . . . . .	320,7	276,5	354,6	307,1	Leather	29
30	Ελαστικού και πλαστικών ειδών	332,0	252,7	371,9	286,5	Rubber and plastic products	30
31	Χημικών προϊόντων	375,3	275,3	418,3	309,5	Chemicals	31
32	Παραγώγων πετρελαίου και άνθρακα	434,6	314,1	499,1	371,6	Products of petroleum and coal	32
33	Προϊόντων από μη μεταλλικά ορυκτά	366,4	286,5	419,3	327,5	Non-metallic mineral products	33
34	Βασικών μεταλλουργικών προϊόντων	473,8	315,3	550,0	360,4	Basic metal industries	34
35	Προϊόντων από μέταλλο	334,1	274,3	379,0	319,9	Metal products	35
36	Μηχανών και συσκευών, εκτός των ηλεκτρικών	320,7	276,9	361,4	299,9	Machinery (non-electrical)	36
37	Ηλεκτρικών ειδών	317,7	290,6	352,1	321,6	Electrical supplies	37
38	Μεταφορικών μέσων	394,4	309,1	449,4	338,4	Transport equipment	38
39	Λοιπών ειδών . .	304,8	267,3	341,3	299,5	Miscellaneous	39

III : 12. Μέσοι ετήσιοι όροι ωρών εργασίας που πληρώθηκαν εβδομαδιαίως στους εργάτες βιομηχανικών και βιοτεχνικών καταστημάτων με 10 και άνω απασχολούμενους

Annual averages of working hours paid to workers per week in industrial and handicraft establishments with 10 persons and over

Κωδικός	Κλάδοι	1985		1986		Branches	Code
		Άρρενες Males	Θήλειες Females	Άρρενες Males	Θήλειες Females		
20-39	Σύνολο . . . . .	40,0	38,3	39,8	38,4	<b>Total</b>	20-39
20	Ειδών διατροφής	40,1	37,2	40,7	37,5	Foodstuffs	20
21	Ποτών . . . . .	41,7	39,0	41,0	38,0	Beverages	21
22	Καπνού . . . . .	39,4	38,0	39,5	37,8	Tobacco	22
23	Υφαντικών ειδών	40,3	38,5	39,9	38,9	Textiles	23
24	Ειδών ενδυμασίας και υποδήσεως	39,4	38,4	39,5	38,6	Clothing and footwear	24
25	Ξύλου και φελλού	39,2	38,0	39,5	38,3	Wood and cork	25
26	Επιπέλων . . . . .	38,3	36,7	38,5	37,2	Furniture	26
27	Χάρτου . . . . .	40,5	39,4	39,4	38,8	Paper	27
28	Εκτυπώσεων και εκδόσεων	40,2	39,1	39,8	38,8	Printing and publishing	28
29	Δέρματος . . . . .	38,3	38,9	38,3	38,5	Leather	29
30	Ελαστικού και πλαστικών ειδών	39,5	39,6	39,4	38,8	Rubber and plastic products	30
31	Χημικών προϊόντων	41,0	39,8	40,6	39,6	Chemicals	31
32	Παραγώγων πετρελαίου και άνθρακα	41,5	40,0	42,4	40,6	Products of petroleum and coal	32
33	Προϊόντων από μη μεταλλικά ορυκτά	39,9	37,8	39,8	37,9	Non-metallic mineral products	33
34	Βασικών μεταλλουργικών προϊόντων	41,2	41,1	41,6	41,7	Basic metal industries	34
35	Προϊόντων από μέταλλο	39,7	38,4	39,2	38,2	Metal products	35
36	Μηχανών και συσκευών, εκτός των ηλεκτρικών	39,5	38,0	39,9	39,3	Machinery (non-electrical)	36
37	Ηλεκτρικών ειδών	39,6	38,7	39,3	38,0	Electrical supplies	37
38	Μεταφορικών μέσων	40,4	37,9	38,9	38,2	Transport equipment	38
39	Λοιπών ειδών . .	38,8	38,6	38,5	38,1	Miscellaneous	39

III : 13. Μέσοι ετήσιοι όροι μηνιαίων αποδοχών υπαλλήλων  
λιτανικού εμπορίου

Annual averages of monthly receipts of persons employed in retail trade

Περίοδος βάσεως : Νοέμβριος 1974=100,0

Base period : November 1974=100,0

Σε δραχμές

In drachmae

Κωδικός Code	Κλάδοι — Branches	Μηνιαίες αποδοχές Monthly receipts		Δείκτες Indices	
		1985 (1)	1986	1985 (1)	1986

ΑΡΡΕΝΕΣ — MALES

64-65	Όλα τα καταστήματα—All establishments	57.406	63.533	976,9	1.071,2
641-645	Ειδών διατροφής, οίνων, ποτών— Foodstuffs, wines, beverages	54.700	58.956	1.024,5	1.104,3
643.1	Φαρμακεία—Pharmacies	59.243	69.654	934,4	1.098,6
644-645	Υφασμάτων, ειδών ενδυμασίας και υποδήσεως—Fabrics, wearing apparel and footwear	54.989	61.558	873,3	977,6
646,647,648	Επίπλων, ειδών οικιακού εξοπλι- σμού και κτιριακής—Furni- ture, household equipment and ironmongery	53.304	58.657	915,2	1.007,2
649,651	Αυτοκινήτων και υγρών καυσίμων— Motor vehicles and liquid fuel	66.498	72.220	...	...
643,2,3 652-656	Λοιπά καταστήματα λιτανικού εμπο- ρίου—Other retail trade estab- lishments	57.825	65.653	...	...

ΘΗΛΕΙΣ — FEMALES

64-65	Όλα τα καταστήματα—All establishments	42.357	47.562	947,2	1.063,6
641-645	Ειδών διατροφής, οίνων, ποτών— Foodstuffs, wines, beverages	40.737	45.469	1.022,0	1.140,7
643.1	Φαρμακεία—Pharmacies	46.455	50.802	962,6	1.052,7
644-645	Υφασμάτων, ειδών ενδυμασίας και υποδήσεως—Fabrics, wearing apparel and footwear	40.803	45.649	990,8	1.108,5
646,647,648	Επίπλων, ειδών οικιακού εξοπλι- σμού και κτιριακού—Furni- ture, household equipment and ironmongery	41.201	46.737	824,2	934,9
649,651	Αυτοκινήτων και υγρών καυσίμων— Motor vehicles and liquid fuel	54.021	60.243	...	...
643,2,3 652-656	Λοιπά καταστήματα λιτανικού εμπο- ρίου—Other retail trade estab- lishments	42.650	48.574	...	...

(1) Από το 1985, τα στοιχεία βασίζονται  
σε νέο δείγμα καταστημάτων.

(1) Starting with 1985, the data are  
based on a new sample of estab-  
lishments.



**III : 14. Χορηγηθείσες άδειες εργασίας αλλοδαπών κατά φύλο  
και χώρα υπηκοότητας**  
**Work licences issued to foreigners by sex and country of citizenship**

Χώρες	1985		1986		Countries
	Άρρενες Males	Θήλειες Females	Άρρενες Males	Θήλειες Females	

**ΑΡΧΙΚΕΣ — ISSUED**

<b>Σύνολο</b> .....	<b>6.882</b>	<b>4.533</b>	<b>5.605</b>	<b>4.629</b>	<b>Total</b>
<b>Ευρώπη</b> .....	<b>4.028</b>	<b>2.883</b>	<b>3.500</b>	<b>2.626</b>	<b>Europe</b>
Τουρκία .....	487	156	393	134	Turkey
Ην. Βασίλειο ...	696	948	555	817	United Kingdom
<b>Αφρική</b> .....	<b>1.076</b>	<b>77</b>	<b>540</b>	<b>63</b>	<b>Africa</b>
Αίγυπτος .....	971	19	434	14	Egypt
<b>Αμερική</b> .....	<b>453</b>	<b>397</b>	<b>378</b>	<b>435</b>	<b>America</b>
ΗΠΑ .....	307	218	237	197	USA
<b>Ασία</b> .....	<b>1.125</b>	<b>1.020</b>	<b>1.009</b>	<b>1.382</b>	<b>Asia</b>
Κύπρος .....	466	287	425	269	Cyprus
<b>Ωκεανία (Αυστρα- λία κλπ.)</b> .....	<b>143</b>	<b>139</b>	<b>142</b>	<b>114</b>	<b>Oceania (Austra- lia etc.)</b>
<b>Ακαθόριστες χώρες</b> ...	<b>57</b>	<b>17</b>	<b>36</b>	<b>9</b>	<b>Unspecified countries</b>

**ΑΝΑΝΕΩΣΕΙΣ — RENEWED**

<b>Σύνολο</b> .....	<b>10.284</b>	<b>3.572</b>	<b>12.407</b>	<b>4.188</b>	<b>Total</b>
<b>Ευρώπη</b> .....	<b>4.471</b>	<b>1.316</b>	<b>5.554</b>	<b>1.530</b>	<b>Europe</b>
Τουρκία .....	1.337	234	1.650	319	Turkey
Ην. Βασίλειο ...	658	467	805	482	United Kingdom
<b>Αφρική</b> .....	<b>1.886</b>	<b>292</b>	<b>2.504</b>	<b>318</b>	<b>Africa</b>
Αίγυπτος .....	1.659	169	2.220	160	Egypt
<b>Αμερική</b> .....	<b>553</b>	<b>328</b>	<b>570</b>	<b>354</b>	<b>America</b>
ΗΠΑ .....	394	243	398	250	USA
<b>Ασία</b> .....	<b>3.147</b>	<b>1.531</b>	<b>3.519</b>	<b>1.928</b>	<b>Asia</b>
Κύπρος .....	1.195	518	1.202	463	Cyprus
<b>Ωκεανία (Αυστρα- λία κλπ.)</b> .....	<b>130</b>	<b>88</b>	<b>132</b>	<b>46</b>	<b>Oceania (Austra- lia etc.)</b>
<b>Ακαθόριστες χώρες</b> ...	<b>97</b>	<b>17</b>	<b>128</b>	<b>12</b>	<b>Unspecified countries</b>

**III : 15. Έλληνες και ξένοι ναυτικοί που εργάσθηκαν σε ελληνικά και ελληνόκτητα πλοία υπό ξένη σημαία, 100 κ.ο.χ. και άνω, συμβεβλημένα με το NAT, κατά μεγάλες ομάδες ειδικοτήτων και ηλικιών, την 20ή Σεπτεμβρίου 1986**

**Greek and foreign seamen employed in Greek and Greek-owned ships under foreign flag of 100 GRT and over contracted with the Seamen's Pension Fund, classified by major age and speciality groups, on September 20, 1986**

Μεγάλες ομάδες ειδικοτήτων Major groups of specialities	Σύνολο Total	Ομάδες ηλικιών—Age groups						61 και άνω 61 and over	Άγνωστης ηλικίας Age unknown
		Μέχρι 20 ετών Up to 20 years	21-30	31-40	41-50	51-60			
<b>Σύνολο—Total ..</b>	<b>37.830</b>	<b>1.489</b>	<b>12.669</b>	<b>12.026</b>	<b>9.005</b>	<b>2.432</b>	<b>168</b>	<b>41</b>	
Πλοίαρχοι και ανώτερο προσωπικό—Masters and senior personnel	12.436	5	2.422	4.651	4.508	818	29	3	
Κατώτερο προσωπικό—Lower personnel . . . .	23.519	1.304	9.142	7.097	4.350	1.494	96	36	
Δόκιμοι και υγειονομικό προσωπικό—Cadets, medical personnel	826	138	632	40	9	2	5	—	
Προσωπικό χωρίς ειδικότητα—Non specialized personnel . . . . .	1.049	42	473	238	138	118	38	2	
Από αυτούς—The- reof :									
Έλληνες—Greeks	32.340	1.402	10.273	9.998	8.245	2.256	147	19	
Ξένοι—Foreigners	5.490	87	2.396	2.028	760	176	21	22	





**IV : 1. Πληθυσμός ηλικίας 10 ετών και άνω κατά φύλο, ομάδες ηλικιών και επίπεδο εκπαίδευσης**

**Δειγματοληπτική επεξεργασία 10% των δελτίων της Απογραφής Πληθυσμού 1981**

Φύλο και ομάδες ηλικιών	Σύνολο Total	Πτυχιούχοι Ανωτάτων Σχολών With diploma of higher school	Πτυχιούχοι Ανωτέρων Σχολών With certificate or diploma of intermediate school	Φοιτούν σε Ανωτέρα ή Ανωτάτη Σχολή Attend a higher or intermediate school	Απόφοιτοι Μέσης Εκπαίδευσης Have completed secondary education
<b>ΣΥΝΟΛΟ ΕΛΛΑΔΟΣ</b>					
<b>Αμφότερων των φύλων</b>	<b>8.215.041</b>	<b>329.489</b>	<b>155.966</b>	<b>154.770</b>	<b>1.116.633</b>
10-14 ετών	782.749	—	—	—	—
15-19 »	720.325	—	1.349	55.036	99.053
20-24 »	709.958	24.494	25.243	81.620	204.786
25-29 »	662.874	67.109	29.958	13.654	163.307
30-44 »	1.867.115	135.958	54.976	3.881	325.242
45-64 »	2.232.479	74.840	33.063	565	246.808
65 ετών και άνω	1.238.088	27.053	11.371	—	77.359
Δεν δήλωσαν	1.453	35	6	14	78
<b>Άρρενες</b>	<b>3.995.605</b>	<b>228.961</b>	<b>82.546</b>	<b>92.267</b>	<b>537.641</b>
10-14 ετών	401.940	—	—	—	—
15-19 »	367.907	—	687	29.820	43.989
20-24 »	354.336	11.527	13.405	49.349	87.951
25-29 »	330.616	39.021	15.611	9.966	70.049
30-44 »	910.200	93.263	30.113	2.782	156.173
45-64 »	1.080.622	61.185	17.882	336	133.309
65 ετών και άνω	549.231	23.940	4.844	—	46.095
Δεν δήλωσαν	753	25	4	14	75
<b>Θήλειες</b>	<b>4.219.436</b>	<b>100.528</b>	<b>73.420</b>	<b>62.503</b>	<b>578.992</b>
10-14 ετών	380.809	—	—	—	—
15-19 »	352.418	—	662	25.216	55.064
20-24 »	355.622	12.967	11.838	32.271	116.835
25-29 »	332.258	28.088	14.347	3.688	93.258
30-44 »	956.915	42.695	24.863	1.099	169.069
45-64 »	1.151.857	13.655	15.181	229	113.499
65 ετών και άνω	688.857	3.113	6.527	—	31.264
Δεν δήλωσαν	700	10	2	—	3



## Population of 10 years and over, by sex, age groups and educational level

10% sample elaboration of the 1981 Population Census questionnaires

Τελείωσαν τη Γ' τάξη Μέσης Εκπαίδευσης Have finished the third grade of secondary education	Απόφοιτοι Στοιχειώδους Εκπαίδευσης Have completed primary education	Δεν τελείωσαν τη Στοιχειώδη Εκπαίδευση Have not completed primary education	Αγράμματοι (μη γνωρίζοντες γραφή και ανάγνωση) Illiterate (do not know reading or writing)	Δεν δήλωσαν επίπεδο εκπαίδευσης Have not declared educational level	
					Sex and age groups

### GREECE, TOTAL

813.769	3.604.317	1.281.839	706.721	51.537	Both sexes
49.866	463.660	256.436	5.665	7.122	10-14 years
321.004	224.223	7.749	7.281	4.630	15-19 »
80.861	270.773	9.441	7.390	5.350	20-24 »
71.512	289.059	13.955	8.920	5.400	25-29 »
131.187	977.629	163.725	62.050	12.467	30-44 »
106.062	1.015.110	514.473	230.206	11.352	45-64 »
53.171	363.478	315.840	384.990	4.826	65 years and over
106	385	220	219	390	Not declared
<b>480.403</b>	<b>1.826.565</b>	<b>577.183</b>	<b>143.266</b>	<b>26.773</b>	<b>Males</b>
24.546	238.638	132.422	2.722	3.612	10-14 years
172.151	111.671	3.661	3.507	2.421	15-19 »
51.433	130.082	4.513	3.319	2.757	20-24 »
44.780	137.648	6.563	4.000	2.978	25-29 »
83.659	466.292	55.046	16.054	6.818	30-44 »
67.116	530.532	216.293	48.148	5.821	45-64 »
36.638	211.481	158.568	65.492	2.173	65 years and over
80	221	117	24	193	Not declared
<b>333.366</b>	<b>1.777.752</b>	<b>704.656</b>	<b>563.455</b>	<b>24.764</b>	<b>Females</b>
25.320	225.022	124.014	2.943	3.510	10-14 years
148.853	112.552	4.088	3.774	2.209	15-19 »
29.428	140.691	4.928	4.071	2.593	20-24 »
26.732	151.411	7.392	4.920	2.422	25-29 »
47.528	511.337	108.679	45.996	5.649	30-44 »
38.946	484.578	298.180	182.058	5.531	45-64 »
16.533	151.997	157.272	319.498	2.653	65 years and over
26	164	103	195	197	Not declared



**IV : 2. Απόφοιτοι Ανωτάτων Σχολών, κατά είδος πτυχίου και φύλο**  
**Higher education graduates by sex and type of certificate or diploma**

Δεγματοληπτική επεξεργασία 10% των δελτίων της Απογραφής Πληθυσμού 1981  
 10% sample elaboration of the 1981 Population Census questionnaires

Σχολές και είδος πτυχίου	Σύνολο Ελλάδος Greece, total	Άρρενες Males	Θήλειες Females	Schools and certificate or diploma
<b>Σύνολο</b> .....	<b>329.489</b>	<b>228.961</b>	<b>100.528</b>	<b>Total</b>
<b>Πανεπιστημιακές Σχολές</b> ..	<b>202.025</b>	<b>129.985</b>	<b>72.040</b>	<b>University schools</b>
Θεολογική .....	5.145	4.180	965	Theology
Νομική .....	55.273	39.149	16.124	Law
Ιατρική .....	28.360	21.680	6.680	Medicine
Οδοντιατρική .....	10.558	5.597	4.961	Dentistry
Φιλοσοφική .....	39.635	10.079	29.556	Faculty of Philosophy
Φυσικομαθηματική .....	37.592	26.919	10.673	Mathematics and Natural Sciences
Κτηνιατρική .....	1.859	1.657	202	Veterinary
Γεωπονική και Δασολογική ..	7.886	7.068	818	Agriculture - Forestry
Πολυτεχνική .....	15.717	13.656	2.061	Polytechnic School
<b>Σχολές Πολυτεχνείου</b> .....	<b>24.059</b>	<b>21.309</b>	<b>2.750</b>	<b>Polytechnic University of Athens</b>
Πολιτικών Μηχανικών .....	7.728	7.315	413	Civil Engineering
Μηχανολόγων Μηχανικών ..	2.003	1.963	40	Mechanical Engineering
Ηλεκτρολόγων Μηχανικών ..	1.180	1.128	52	Electrical Engineering
Μηχανολόγων-Ηλεκτρολόγων Μηχανικών .....	4.176	4.096	80	Mechanical - Electrical Engineering
Αρχιτεκτόνων .....	4.375	2.780	1.595	Architectural Engineering
Χημικών Μηχανικών .....	1.945	1.703	242	Chemical Engineering
Μηχανικών Μεταλλείων-Μεταλλουργών .....	748	718	30	Mining Engineering
Αγρονόμων και Τοπογράφων Μηχανικών .....	1.337	1.155	182	Rural Surveying and Topographical Engineering
Χωρίς διάκριση της Σχολής ..	567	451	116	Schools without distinction
<b>Λοιπές Ανώτατες Σχολές</b> ..	<b>84.837</b>	<b>65.169</b>	<b>19.668</b>	<b>Other higher education schools</b>
Ανωτάτη Σχολή Οικονομικών και Εμπορικών Επιστημών .....	30.494	23.607	6.887	Graduate School of Economic and Commercial Sciences
Πάντειος Ανωτάτη Σχολή Πολιτικών Επιστημών .....	17.790	11.517	6.273	Panteion Graduate School of Political Sciences
Ανωτάτη Βιομηχανική Σχολή Πειραιώς .....	13.013	9.646	3.367	Piraeus Graduate School of Industrial Studies
Ανωτάτη Βιομηχανική Σχολή Θεσσαλονίκης .....	4.052	2.804	1.248	Salonica Graduate School of Industrial Studies
Ανωτάτη Γεωπονική Σχολή Αθηνών .....	1.146	1.019	127	Athens Graduate Agricultural School
Ανωτάτη Σχολή Καλών Τεχνών .....	2.454	1.208	1.246	School of Fine Arts
Στρατιωτικές Σχολές .....	14.967	14.883	84	Military Schools
Λοιπές .....	921	485	436	Other
<b>Δεν δηλώθηκε η Ανωτάτη Σχολή</b> .....	<b>18.568</b>	<b>12.498</b>	<b>6.070</b>	<b>Higher school not declared</b>

IV : 3. Πρωτοβάθμια εκπαίδευση : Νηπιαγωγεία, νηπιαγωγοί και νήπια, κατά τη λήξη του σχολικού έτους

Primary education : Nursery schools, kindergartners and infants at the end of the school year

Είδος σχολείου	1981/82	1982/83	1983/84	1984/85	Kind of school
<b>Σύνολο</b>					<b>Total</b>
Νηπιαγωγεία .....	4.743	4.922	5.003	5.163	Nursery schools
Νηπιαγωγοί .....	6.901	6.913	7.132	7.472	Kindergartners
Νήπια .....	151.666	153.587	158.816	162.155	Infants
<b>Νηπιαγωγεία</b>					<b>Nursery schools</b>
<i>α) Δημόσια</i>					<i>a) Public</i>
Νηπιαγωγεία ....	4.455	4.683	4.799	4.976	Nursery schools
Νηπιαγωγοί ....	6.408	6.467	6.767	7.137	Kindergartners
Νήπια .....	139.229	142.553	149.647	153.669	Infants
Νήπια ανά νηπια- γωγό	21,7	22,0	22,1	21,5	Infants per kin- dergartner
<i>β) Ιδιωτικά</i>					<i>b) Private</i>
Νηπιαγωγεία ....	288	239	204	187	Nursery schools
Νηπιαγωγοί ....	493	446	365	335	Kindergartners
Νήπια .....	12.437	11.034	9.169	8.486	Infants
Νήπια ανά νηπια- γωγό	25,2	24,7	25,1	25,3	Infants per kin- dergartner



**IV : 4. Πρωτοβάθμια εκπαίδευση : Δημοτικά Σχολεία, διδακτικό προσωπικό και μαθητές κατά τη λήξη του σχολικού έτους**

**Primary education : Schools, teachers and pupils at the end of the school year**

Είδος σχολείου	1981/82	1982/83	1983/84	1984/85	Kind of school
<b>Σύνολο</b>					<b>Total</b>
Σχολεία .....	9.400	9.282	9.077	8.941	Schools
Διδακτικό προσωπικό	37.947	37.310	36.825	37.942	Teachers
Μαθητές .....	891.488	890.171	888.440	889.648	Pupils
<b>Ημερήσια δημοτικά σχολεία</b>					<b>Primary day-schools</b>
<i>a) Δημόσια</i>					<i>a) Public</i>
Σχολεία .....	8.906	8.824	8.649	8.517	Schools
Διδακτικό προσωπικό	35.454	34.884	34.505	35.709	Teachers
Μαθητές .....	834.944	834.770	835.723	835.922	Pupils
Μαθητές ανά διδάσκοντα	23,5	23,9	24,2	23,4	Pupils per teacher
<i>β) Ιδιωτικά</i>					<i>b) Private</i>
Σχολεία .....	491	457	427	424	Schools
Διδακτικό προσωπικό	2.489	2.425	2.319	2.233	Teachers
Μαθητές .....	56.449	55.384	52.702	53.726	Pupils
Μαθητές ανά διδάσκοντα	22,7	22,8	22,7	24,1	Pupils per teacher
<b>Εσπερινά δημοτικά σχολεία</b>					<b>Primary night-schools</b>
<i>a) Δημόσια</i>					<i>a) Public</i>
Σχολεία .....	1	—	—	—	Schools
Διδάξαντες(1) ...	1	—	—	—	Teachers(1)
Μαθητές .....	44	—	—	—	Pupils
Μαθητές ανά διδάσκοντα	44,0	—	—	—	Pupils per teacher
<i>β) Ιδιωτικά</i>					<i>b) Private</i>
Σχολεία .....	2	1	1	—	Schools
Διδάξαντες(1) ...	3	1	1	—	Teachers(1)
Μαθητές .....	51	17	15	—	Pupils
Μαθητές ανά διδάσκοντα	17,0	17,0	15,0	—	Pupils per teacher

(1) Οι διδάξαντες στα εσπερινά σχολεία ανήκουν στη δύναμη των εκπαιδευτικών των ημερησίων σχολείων.

(1) Teachers of night-schools belong to the teaching staff of day-schools.



IV : 5. Δευτεροβάθμια γενική εκπαίδευση : Γυμνάσια, Λύκεια, διδακτικό προσωπικό και μαθητές, κατά τη λήξη του σχολικού έτους  
 Secondary general education : High schools and lycea, teachers and pupils at the end of the school year

Είδος σχολείου	1983/84		1984/85		Kind of school
	Γυμνάσια High schools	Λύκεια Lycea	Γυμνάσια High schools	Λύκεια Lycea	
ΣΥΝΟΛΟ					TOTAL
Σχολικές μονάδες . . . . .	1.538	861	1.602	940	Schools
Διδακτικό προσωπικό . . . . .	22.728	15.098	23.401	16.375	Teachers
Μαθητές . . . . .	437.788	252.594	436.856	264.418	Pupils
από αυτούς: εγγράφηκαν	150.487	93.529	149.194	98.002	thereof: entered
αποφοίτησαν	115.250	68.444	117.146	71.471	graduated
I. ΔΗΜΟΣΙΑ					I. PUBLIC
α) Ημερήσια . . . . .	1.123	779	1.181	853	a) Day-schools
Διδακτικό προσωπικό . . . . .	22.272	14.585	22.936	15.935	Teachers
Μαθητές . . . . .	418.389	238.923	416.306	250.154	Pupils
από αυτούς: εγγράφηκαν	145.228	89.146	143.473	93.295	thereof: entered
αποφοίτησαν	109.809	65.010	111.299	68.050	graduated
Μαθητές ανά διδάσκοντα	18,7	16,4	18,2	15,8	Pupils per teacher
β) Εσπερινά (1) . . . . .	34	23	34	25	b) Night-schools (1)
Μαθητές . . . . .	5.977	3.701	6.324	4.180	Pupils
από αυτούς: εγγράφηκαν	851	1.039	984	1.076	thereof: entered
αποφοίτησαν	1.148	316	1.406	603	graduated
II. ΙΔΙΩΤΙΚΑ					II. PRIVATE
α) Ημερήσια . . . . .	73	52	75	55	a) Day-schools
Διδακτικό προσωπικό . . . . .	456	513	465	440	Teachers
Μαθητές . . . . .	12.870	9.483	13.607	9.538	Pupils
από αυτούς: εγγράφηκαν	4.320	3.230	4.635	3.483	thereof: entered
αποφοίτησαν	4.095	3.071	4.219	2.713	graduated
Μαθητές ανά διδάσκοντα	28,2	18,5	29,3	21,7	Pupils per teacher
β) Εσπερινά (1) . . . . .	8	7	9	7	b) Night-schools (1)
Μαθητές . . . . .	552	487	619	546	Pupils
από αυτούς: εγγράφηκαν	88	114	102	148	thereof: entered
αποφοίτησαν	198	47	222	105	graduated

(1) Βλέπε υποσημείωση(1), πίνακα IV: 4.

(1) See footnote(1), table IV: 4.

IV: 6. Δευτεροβάθμια τεχνική - επαγγελματική και εκκλησιαστική εκπαίδευση: Μαθητές, σχολές και ώρες εβδομαδιαίας διδασκαλίας.  
Σχολικό έτος 1984/85

Secondary technical - vocational and ecclesiastic education: Students, schools and teaching hours per week. School year 1984/85

Σχολές	Μαθητές Students	Αριθμός σχολών Number of schools	Ώρες εβδομ. διδασκαλίας Teaching h. per week	Schools
--------	---------------------	---	---	---------

A' ΔΗΜΟΣΙΑ ΕΚΠΑΙΔΕΥΣΗ — A. PUBLIC SCHOOLS

<b>Σύνολο</b> .....	<b>92.083</b>	<b>543</b>	<b>126.981</b>	<b>Total</b>
Τεχνικά - επαγγελματικά λύκεια	66.495	340	93.258	Technical - vocational lycea
Τεχνικές-επαγγελματικές σχολές νέου τύπου ...	21.974	162	28.743	Technical - vocational schools (new type)
Εκκλησιαστικές .....	2.027	23	2.544	Ecclesiastic
Αδιαβάθμητες τεχνικές - επαγγελματικές σχολές	1.587	18	2.436	Technical - vocational schools not classified by level

B' ΙΔΙΩΤΙΚΗ ΕΚΠΑΙΔΕΥΣΗ — B. PRIVATE SCHOOLS

<b>Σύνολο</b> .....	<b>9.460</b>	<b>58</b>	<b>11.528</b>	<b>Total</b>
Τεχνικά - επαγγελματικά λύκεια	2.749	18	4.502	Technical - vocational lycea
Τεχνικές-επαγγελματικές σχολές νέου τύπου ...	5.427	33	6.112	Technical - vocational schools (new type)
Εκκλησιαστικές .....	110	1	152	Ecclesiastic
Αδιαβάθμητες τεχνικές - επαγγελματικές σχολές	1.174	6	762	Technical - vocational schools not classified by level



IV : 7. Τριτοβάθμια γενική εκπαίδευση : Διδακτικό προσωπικό, σπουδαστές και πτυχιούχοι, κατά έτος και κατά εκπαιδευτικό ίδρυμα  
Third-level general education: Teaching staff, students, diploma or certificate holders, by educational institution

Εκπαιδευτικό ίδρυμα	1981/82	1982/83	1983/84	1984/85	Educational institution
<i>α) Διδακτικό προσωπικό — a) Teaching staff</i>					
<b>Σύνολο</b> .....	<b>208</b>	<b>193</b>	<b>158</b>	<b>171</b>	<b>Total</b>
Εθνική Ακαδημία Σωματικής Αγωγής (ΕΑΣΑ) Αθηνών	6	6	(1)	(1)	Athens National College of Gymnastics
Εθνική Ακαδημία Σωματικής Αγωγής (ΕΑΣΑ), Παράρτημα Θεσσαλονίκης	30	42	(1)	(1)	Salonica National College of Gymnastics
Χαροκόπειος Ανωτέρα Σχολή Οικιακής Οικονομίας	8	6	4	4	Charokopios School of Home Economics
Παιδαγωγικές Ακαδημίες	130	109	126	134	Teachers Colleges
Σχολές Νηπιαγωγών	34	30	28	33	Schools of Kindergarten Teachers
<i>β) Σπουδαστές — b) Students</i>					
<b>Σύνολο</b> .....	<b>7.253</b>	<b>8.975</b>	<b>9.698</b>	<b>12.837</b>	<b>Total</b>
Εθνική Ακαδημία Σωματικής Αγωγής (ΕΑΣΑ) Αθηνών	1.385	1.667	(1)	(1)	Athens National College of Gymnastics
Εθνική Ακαδημία Σωματικής Αγωγής (ΕΑΣΑ), Παράρτημα Θεσσαλονίκης	735	1.052	(1)	(1)	Salonica National College of Gymnastics
Χαροκόπειος Ανωτέρα Σχολή Οικιακής Οικονομίας	183	151	122	127	Charokopios School of Home Economics
Παιδαγωγικές Ακαδημίες	3.692	4.530	7.507	9.784	Teachers Colleges
Σχολές Νηπιαγωγών	1.258	1.575	2.069	2.926	Schools of Kindergarten Teachers
<i>γ) Πτυχιούχοι — c) Diploma or certificate holders</i>					
<b>Σύνολο</b> .....	<b>2.285</b>	<b>2.719</b>	<b>3.159</b>	<b>4.966</b>	<b>Total</b>
Εθνική Ακαδημία Σωματικής Αγωγής (ΕΑΣΑ) Αθηνών	245	295	(1)	(1)	Athens National College of Gymnastics
Εθνική Ακαδημία Σωματικής Αγωγής (ΕΑΣΑ), Παράρτημα Θεσσαλονίκης	121	143	(1)	(1)	Salonica National College of Gymnastics
Χαροκόπειος Ανωτέρα Σχολή Οικιακής Οικονομίας	68	45	40	32	Charokopios School of Home Economics
Παιδαγωγικές Ακαδημίες	1.369	1.652	2.390	3.896	Teachers Colleges
Σχολές Νηπιαγωγών	482	584	729	1.058	Schools of Kindergarten Teachers

(1) Από το ακαδημαϊκό έτος 1983/84 υπάρχουν στα Πανεπιστήμια Αθηνών και Θεσσαλονίκης, αντίστοιχα.

(1) From the academic year 1983/84 the above colleges were included in the Athens and Salonica Universities correspondingly.

**IV: 8. Τριτοβάθμια τεχνολογική εκπαίδευση: Διδακτικό προσωπικό, σπουδαστές και πτυχιούχοι, κατά έτος και κατά εκπαιδευτικό ίδρυμα**  
**Third-level technical education: Teaching staff, students, diploma or certificate holders, by educational institution**

Εκπαιδευτικό ίδρυμα	1983/84	1984/85	Educational institution
<i>α) Διδακτικό προσωπικό — a) Teaching staff</i>			
<b>Σύνολο</b> .....	<b>3.228</b>	<b>4.048</b>	<b>Total</b>
<b>I. Τεχνολογικά Εκπαιδευτικά Ιδρύματα (ΤΕΙ)</b>	<b>3.172</b>	<b>3.962</b>	<b>I. Technical Educational Institutions (TEI)</b>
ΤΕΙ Αθηνών .....	863	1.189	TEI schools in Athens
ΤΕΙ Θεσσαλονίκης .....	557	612	TEI schools in Salonica
ΤΕΙ Πειραιώς .....	261	335	TEI schools in Piraeus
ΤΕΙ Πατρών .....	281	349	TEI schools in Patras
ΤΕΙ Λάρισας .....	350	435	TEI schools in Larisa
ΤΕΙ Ηρακλείου .....	287	334	TEI schools in Iraklio
ΤΕΙ Καβάλας .....	136	190	TEI schools in Kavala
ΤΕΙ Κοζάνης .....	139	160	TEI schools in Kozani
ΤΕΙ Χαλκίδας .....	80	123	TEI schools in Chalkis
ΤΕΙ Σερρών .....	90	106	TEI schools in Serres
ΤΕΙ Μεσολογγίου .....	128	129	TEI schools in Messologhi
<b>II. ΣΕΑΕΤΕ - ΑΣΕΤΕΜ</b> .....	<b>56</b>	<b>86</b>	<b>II. SELETE - ASETEM</b>
<i>β) Σπουδαστές — b) Students</i>			
<b>Σύνολο</b> .....	<b>33.182</b>	<b>39.741</b>	<b>Total</b>
<b>I. Τεχνολογικά Εκπαιδευτικά Ιδρύματα (ΤΕΙ)</b>	<b>32.363</b>	<b>38.853</b>	<b>I. Technical Educational Institutions (TEI)</b>
ΤΕΙ Αθηνών .....	9.696	10.526	TEI schools in Athens
ΤΕΙ Θεσσαλονίκης .....	6.248	6.828	TEI schools in Salonica
ΤΕΙ Πειραιώς .....	2.799	2.971	TEI schools in Piraeus
ΤΕΙ Πατρών .....	2.730	3.382	TEI schools in Patras
ΤΕΙ Λάρισας .....	3.529	4.003	TEI schools in Larisa
ΤΕΙ Ηρακλείου .....	2.419	3.490	TEI schools in Iraklio
ΤΕΙ Καβάλας .....	1.107	1.262	TEI schools in Kavala
ΤΕΙ Κοζάνης .....	1.247	2.007	TEI schools in Kozani
ΤΕΙ Χαλκίδας .....	966	1.575	TEI schools in Chalkis
ΤΕΙ Σερρών .....	833	1.436	TEI schools in Serres
ΤΕΙ Μεσολογγίου .....	789	1.373	TEI schools in Messologhi
<b>II. ΣΕΑΕΤΕ - ΑΣΕΤΕΜ</b> .....	<b>819</b>	<b>888</b>	<b>II. SELETE - ASETEM</b>
<i>γ) Πτυχιούχοι — c) Diploma or certificate holders</i>			
<b>Σύνολο</b> .....	<b>4.573</b>	<b>5.883</b>	<b>Total</b>
<b>I. Τεχνολογικά Εκπαιδευτικά Ιδρύματα (ΤΕΙ)</b>	<b>4.450</b>	<b>5.813</b>	<b>I. Technical Educational Institutions (TEI)</b>
ΤΕΙ Αθηνών .....	1.185	1.866	TEI schools in Athens
ΤΕΙ Θεσσαλονίκης .....	707	1.031	TEI schools in Salonica
ΤΕΙ Πειραιώς .....	390	488	TEI schools in Piraeus
ΤΕΙ Πατρών .....	411	525	TEI schools in Patras
ΤΕΙ Λάρισας .....	610	642	TEI schools in Larisa
ΤΕΙ Ηρακλείου .....	388	414	TEI schools in Iraklio
ΤΕΙ Καβάλας .....	151	234	TEI schools in Kavala
ΤΕΙ Κοζάνης .....	232	241	TEI schools in Kozani
ΤΕΙ Χαλκίδας .....	93	119	TEI schools in Chalkis
ΤΕΙ Σερρών .....	155	156	TEI schools in Serres
ΤΕΙ Μεσολογγίου .....	128	97	TEI schools in Messologhi
<b>II. ΣΕΑΕΤΕ - ΑΣΕΤΕΜ</b> .....	<b>123</b>	<b>70</b>	<b>II. SELETE - ASETEM</b>

IV: 9. Τριτοβάθμια επαγγελματική και εκκλησιαστική εκπαίδευση: Διδακτικό προσωπικό, σπουδαστές και πτυχιούχοι, κατά έτος και κατά είδος σχολής

Third-level vocational and ecclesiastic education: Teaching staff, students, diploma or certificate holders, by school

Είδος σχολής	1982/83	1983/84	1984/85	School
--------------	---------	---------	---------	--------

A' ΔΗΜΟΣΙΑ ΕΚΠΑΙΔΕΥΣΗ—A. PUBLIC SCHOOLS

α) Διδακτικό προσωπικό — a) Teaching staff

Σύνολο	541	521	445	Total
Εμπορικού Ναυτικού ..	324	272	268	Merchant Marine
Παροχής Υπηρεσιών ..	151	162	92	Personal services
Καλλιτεχνικές .....	48	67	64	Art
Εκκλησιαστικές .....	18	20	21	Ecclesiastic

β) Σπουδαστές — b) Students

Σύνολο	3.819	3.816	2.719	Total
Εμπορικού Ναυτικού ..	2.811	1.914	1.581	Merchant Marine
Παροχής Υπηρεσιών ..	557	1.331	436	Personal services
Καλλιτεχνικές .....	34	164	253	Art
Εκκλησιαστικές .....	417	407	449	Ecclesiastic

γ) Πτυχιούχοι — c) Diploma or certificate holders

Σύνολο	1.559	1.456	914	Total
Εμπορικού Ναυτικού ..	1.010	907	637	Merchant Marine
Παροχής Υπηρεσιών ..	431	429	111	Personal services
Καλλιτεχνικές .....	21	32	40	Art
Εκκλησιαστικές .....	97	88	126	Ecclesiastic

B' ΙΔΙΩΤΙΚΗ ΕΚΠΑΙΔΕΥΣΗ — B. PRIVATE SCHOOLS

α) Διδακτικό προσωπικό — a) Teaching staff

Σύνολο	328	324	293	Total
Παροχής Υπηρεσιών ..	190	180	74	Personal services
Καλλιτεχνικές .....	138	144	219	Art

β) Σπουδαστές — b) Students

Σύνολο	2.371	1.565	1.214	Total
Παροχής Υπηρεσιών ..	1.719	1.003	524	Personal services
Καλλιτεχνικές .....	652	562	690	Art

γ) Πτυχιούχοι — c) Diploma or certificate holders

Σύνολο	631	421	640	Total
Παροχής Υπηρεσιών ..	524	300	508	Personal services
Καλλιτεχνικές .....	107	121	132	Art

IV : 10. Τριτοβάθμια ανωτάτη εκπαίδευση : Διδακτικό προσωπικό, φοιτητές και πτυχιούχοι, κατά έτος και κατά εκπαιδευτικό ίδρυμα

Higher education : Teaching staff, students, diploma or certificate holders, by educational institution

Εκπαιδευτικό ίδρυμα	1981/82	1982/83	1983/84	1984/85	Educational institution
<i>α) Διδακτικό προσωπικό (1) — a) Teaching staff (1)</i>					
<b>Σύνολο</b> . . . . .	<b>7.489</b>	<b>6.206</b>	<b>6.350</b>	<b>6.778</b>	<b>Total</b>
Πανεπιστήμιο Αθηνών	1.797	1.731	1.856	1.870	Athens University
Πανεπιστήμιο Θεσσαλονίκης	2.758	2.116	2.176	2.391	University of Salonica
Πανεπιστήμιο Θράκης	275	214	203	212	University of Thrace
Πανεπιστήμιο Ιωαννίνων	441	349	337	400	University of Yanina
Πανεπιστήμιο Κρήτης	87	121	109	131	University of Crete
Πανεπιστήμιο Πατρών	591	420	418	508	University of Patras
Εθνικό Μετσόβιο Πολυτεχνείο	833	549	556	524	Polytechnic University of Athens
Πολυτεχνείο Κρήτης	—	—	—	10	Polytechnic University of Crete
Ανωτάτη Σχολή Οικονομικών και Εμπορικών Επιστημών	138	140	143	148	Graduate School of Economic and Commercial Sciences
Πάντειος Ανωτάτη Σχολή Πολιτικών Επιστημών	160	167	162	193	Pantios Graduate School of Political Sciences
Ανωτάτη Βιομηχανική Σχολή Πειραιώς	111	107	110	108	Graduate School of Industrial Studies, Piraeus
Ανωτάτη Βιομηχανική Σχολή Θεσσαλονίκης	77	83	80	81	Graduate School of Industrial Studies, Salonica
Ανωτάτη Γεωπονική Σχολή Αθηνών	185	170	161	161	Graduate Agricultural School of Athens
Ανωτάτη Σχολή των Καλών Τεχνών	36	39	39	41	School of Fine Arts
<i>β) Φοιτητές — b) Students</i>					
<b>Σύνολο</b> . . . . .	<b>87.476</b>	<b>94.867</b>	<b>100.254</b>	<b>111.446</b>	<b>Total</b>
Πανεπιστήμιο Αθηνών	28.312	32.351	34.758	37.872	Athens University
Πανεπιστήμιο Θεσσαλονίκης	22.472	24.545	27.581	32.673	University of Salonica
Πανεπιστήμιο Θράκης	2.005	2.145	2.420	2.986	University of Thrace
Πανεπιστήμιο Ιωαννίνων	2.733	2.938	3.093	3.895	University of Yanina
Πανεπιστήμιο Κρήτης	876	900	1.131	1.991	University of Crete
Πανεπιστήμιο Πατρών	4.652	5.136	4.918	6.033	University of Patras

(1) Περιλαμβάνονται οι καθηγητές (τακτικοί και έκτακτοι — μόνιμοι και επί θητεία), καθώς και άλλοι διδάξαντες (εντεταλμένοι και άμισθοι καθηγητές και υφηγητές). Επίσης, οι επιμελητές και οι βοηθοί.

(1) Including full professors (regular or not, permanent or in terms) and other non-salaried teaching staff (full professors and assistant professors); including also instructors and teaching assistants.

Πίνακας - Table IV : 10. συνέχεια - continued

Εκπαιδευτικό ίδρυμα	1981/82	1982/83	1983/84	1984/85	Educational institution
Εθνικό Μετσόβιο Πολυτεχνείο	5.157	5.372	5.441	6.423	Polytechnic University of Athens
Πολυτεχνείο Κρήτης ..	—	—	—	127	Polytechnic University of Crete
Ανωτάτη Σχολή Οικονομικών και Εμπορικών Επιστημών	4.773	4.859	5.196	4.564	Graduate School of Economic and Commercial Sciences
Πάντειος Ανωτάτη Σχολή Πολιτικών Επιστημών	4.715	4.727	4.692	4.416	Pantios Graduate School of Political Sciences
Ανωτάτη Βιομηχανική Σχολή Πειραιώς	5.256	5.342	4.795	4.255	Graduate School of Industrial Studies, Piraeus
Ανωτάτη Βιομηχανική Σχολή Θεσσαλονίκης	5.026	4.961	4.667	4.668	Graduate School of Industrial Studies, Salonica
Ανωτάτη Γεωπονική Σχολή Αθηνών	1.160	1.228	1.148	1.111	Graduate Agricultural School of Athens
Ανωτάτη Σχολή των Καλών Τεχνών	339	363	414	432	School of Fine Arts

γ) Πτυχιούχοι — c) Diploma or certificate holders

Σύνολο .....	13 921	15.312	15.196	14.786	Total
Πανεπιστήμιο Αθηνών	4.178	4.410	4.910	4.832	Athens University
Πανεπιστήμιο Θεσσαλονίκης	4.094	4.546	4.144	3.960	University of Salonica
Πανεπιστήμιο Θράκης	298	379	453	278	University of Thrace
Πανεπιστήμιο Ιωαννίνων	630	617	597	539	University of Yanina
Πανεπιστήμιο Κρήτης	95	238	192	157	University of Crete
Πανεπιστήμιο Πατρών	675	677	755	832	University of Patras
Εθνικό Μετσόβιο Πολυτεχνείο	709	865	780	725	Polytechnic University of Athens
Πολυτεχνείο Κρήτης ..	—	—	—	—	Polytechnic University of Crete
Ανωτάτη Σχολή Οικονομικών και Εμπορικών Επιστημών	651	915	810	896	Graduate School of Economic and Commercial Sciences
Πάντειος Ανωτάτη Σχολή Πολιτικών Επιστημών	1.068	963	857	838	Pantios Graduate School of Political Sciences
Ανωτάτη Βιομηχανική Σχολή Πειραιώς	757	732	685	760	Graduate School of Industrial Studies, Piraeus
Ανωτάτη Βιομηχανική Σχολή Θεσσαλονίκης	593	770	822	772	Graduate School of Industrial Studies, Salonica
Ανωτάτη Γεωπονική Σχολή Αθηνών	142	142	145	145	Graduate Agricultural School of Athens
Ανωτάτη Σχολή των Καλών Τεχνών	31	58	46	52	School of Fine Arts

**IV : 11. Ειδική εκπαίδευση (ατόμων με ειδικές ανάγκες):  
Μαθητές, σχολικές μονάδες και διδακτικό προσωπικό, κατά βαθμίδα  
εκπαιδύσεως και είδος μειονεξίας των μαθητών : 1984/85**  
**Special education (education of handicapped): Pupils, school units and  
teaching staff, by stage and kind of disabled : 1984/85**

Βαθμίδα εκπαίδευσως Είδος μειονεξίας των μαθητών	Μαθητές Pupils	Σχολικές μονάδες School units	Διδακτικό προσωπικό Teaching staff	Education stage Kind of disabled
--	-------------------	--	---	-------------------------------------

**Α' ΔΗΜΟΣΙΑ ΕΚΠΑΙΔΕΥΣΗ — A. PUBLIC SCHOOLS**

*Σχολικές μονάδες — School units*

Σύνολο .....	3.069	141	407	<b>Total</b>
Νηπιαγωγεία .....	70	8	11	Nursery schools
Δημοτικά .....	2.699	122	325	Primary schools
Γυμνάσια .....	95	5	24	High schools
Λύκεια .....	48	3	14	Lycea
Τεχνικές - επαγγελματι- κές σχολές	145	2	32	Technical - vocational schools
Λοιπές μονάδες ειδικών προγραμμάτων	12	1	1	Other units of special programs

*Μαθητές — Pupils*

Σύνολο .....	3.069	141	407	<b>Total</b>
Κωφοί και βαρήκοοι .	292	103	45	Totally or partly deaf
Τυφλοί .....	237	5	40	Blind
Με σωματική αναπηρία	430	6	9	Bodily deficient
Με πνευματική καθυ- στέρηση	1.961	27	313	Mentally deficient
Με διαταραχές συμπε- ριφοράς	149	—	—	With behaviour dis- turbances

**Β' ΙΔΙΩΤΙΚΗ ΕΚΠΑΙΔΕΥΣΗ — B. PRIVATE SCHOOLS**

*Σχολικές μονάδες — School units*

Σύνολο .....	1.325	31	255	<b>Total</b>
Νηπιαγωγεία .....	155	1	19	Nursery schools
Δημοτικά .....	312	6	45	Primary schools
Γυμνάσια .....	—	—	—	High schools
Λύκεια .....	4	1	2	Lycea
Τεχνικές - επαγγελματι- κές σχολές	143	2	22	Technical - vocational schools
Λοιπές μονάδες ειδικών προγραμμάτων	711	21	167	Other units of special programs

*Μαθητές — Pupils*

Σύνολο .....	1.325	31	255	<b>Total</b>
Κωφοί και βαρήκοοι ..	156	11	19	Totally or partly deaf
Τυφλοί .....	79	6	19	Blind
Με σωματική αναπηρία	86	2	15	Bodily deficient
Με πνευματική καθυ- στέρηση	893	12	202	Mentally deficient
Με διαταραχές συμπε- ριφοράς	111	—	—	With behaviour dis- turbances



**V. ΔΗΜΟΣΙΑ ΥΓΕΙΑ - ΚΟΙΝΩΝΙΚΗ ΑΣΦΑΛΙΣΗ**  
**PUBLIC HEALTH - SOCIAL INSURANCE**



**V : 1. Θεραπευτήρια, κλίνες, ιατροί και νοσηλευτικό προσωπικό, κατά ειδικότητα θεραπευτηρίων**

**Hospitals, beds, doctors and nursing personnel, by speciality of hospitals**

Ειδικότητα θεραπευτηρίων Speciality of hospitals	Θεραπευ- τήρια (1) Hospitals	Κλίνες (1) Beds	Ιατροί Doctors	Μαίες Mid- wives	Νοσοκόμοι - Nurses	
					Διπλωμα- τούχοι Certifi- cated	Πρακτι- κοί Practical
1984 .....	595	57.081	14.134	1.831	11.205	8.775
1985 .....	552	54.438	14.256	1.907	12.296	10.264
1986 .....	488	52.864	14.067	1.743	13.264	11.100
Γενικά—General .....	241	27.653	9.245	987	9.745	5.668
Μικτά—Combined ....	41	1.987	362	56	149	322
Αντικαρκινικά—Cancer	4	1.458	513	63	490	495
Αφροδισίων - Δερματικά —V.D.and skin diseases	2	250	110	—	36	25
Καρδιολογικά - Cardio- logical .....	2	38	2	—	—	6
Λοιμωδών—Λεπτοκομείο —Infectious diseases and leprosy .....	2	749	103	—	86	27
Μαιευτικά—Γυναικολογι- κά - Obstetrical-Gy- naecological .....	83	3.280	1.477	602	269	886
Νευροψυχιατρικά - Neu- ro-psychiatric .....	52	11.986	629	14	535	2.298
Ορθοπαιδικά - Orthope- dical .....	9	1.687	526	1	679	688
Ουρολογικά—Urological	—	—	—	—	—	—
Οφθαλμολογικά— Ophthalmological ..	10	250	52	—	29	28
Παθολογικά - Patholo- gical .....	9	488	132	6	32	64
Παιδιατρικά - Children diseases .....	6	1.663	590	11	844	392
Φυματιολογικά - Tuber- cular .....	2	844	283	2	354	117
Χειρουργικά—Surgical ..	14	365	28	—	12	59
Ωτορινολαρυγγολογικά - Ear-nose-throat di- seases .....	11	166	15	1	4	25

(1) Δεν περιλαμβάνονται τα στρατιωτικά  
θεραπευτήρια και οι κλίνες τους.

(1) Excluding military hospitals and  
beds thereof.



**V : 2. Νοσηλευτική κίνηση κατά ειδικότητα θεραπευτηρίων**  
**Movement of hospitals by speciality**

Ειδικότητα Θεραπευτηρίων	Ημέρες νοσηλείας Days of treatment	Εξεληθόντες ασθενείς (1) Patients discharged	Κάλυψη επί 100 κλινών Percent bed occupancy	Speciality of hospitals
1984 .....	14.313.112	1.187.665	69	1984
1985 .....	13.763.264	1.182.530	70	1985
1986 .....	13.972.448	1.201.775	72	1986
Γενικά .....	6.340.126	798.429	63	General
Μικτά .....	512.145	50.359	71	Combined
Αντικαρκινικά .....	397.576	24.314	75	Cancer
Αφροδισίων - Δερματικά .....	58.862	3.490	64	V. D. and skin diseases
Καρδιολογικά .....	12.356	691	89	Cardiological
Λοιμωδών - Λεπτοκοκκίο .....	37.752	4.446	14	Infectious diseases and leprosy
Μαιευτικά - Γυναικολογικά .....	665.313	116.790	56	Obstetrical -Gynaecological
Νευροψυχιατρικά .....	4.127.449	28.290	(2) 95	Neuro - psychiatric
Ορθοπαιδικά .....	550.541	29.436	89	Orthopedical
Ουρολογικά .....	—	—	—	Urological
Οφθαλμολογικά .....	46.747	3.252	51	Ophthalmological
Παθολογικά .....	120.019	4.776	67	Pathological
Παιδιατρικά .....	422.844	85.201	70	Children diseases
Φυματιολογικά .....	628.715	44.286	100	Tubercular
Χειρουργικά .....	35.463	3.782	27	Surgical
Ωτορινολαρυγγολογικά .....	16.540	4.233	27	Ear-nose-throat-diseases

(1) Περιλαμβάνονται και οι ασθενείς των στρατιωτικών θεραπευτηρίων και οι θανόντες.

(2) Η κάλυψη υπολογίστηκε βάσει των ασθενών που παρέμειναν και όχι βάσει των ημερών νοσηλείας.

(1) Including patients of military hospitals and deaths.

(2) Bed occupancy estimated not on the basis of the days of treatment, but on the basis of the remaining patients.

**V : 3. Κάτοικοι ανά ιατρό και κλίνη, και μέση διάρκεια χρόνου νοσηλείας**  
**Inhabitants per doctor and bed. Average duration of treatment per patient**

Έτος Year	Κάτοικοι ανά ιατρό Inhabitants per doctor	Κάτοικοι ανά κλίνη Inhabitants per bed	Μέση διάρκεια νοσηλείας κατά ασθενή (σε ημέρες) Average duration of treatment per patient (in days)
1975 .....	497	154	15
1980 .....	413	161	13
1981 .....	394	162	13
1982 .....	375	165	13
1983 .....	356	171	13
1984 .....	350	174	12
1985 .....	341	182	12
1986 .....	327	188	12

**V : 4. Ιατροί, οδοντίατροι και φαρμακεία, κατά γεωγρ. διαμέρισμα : 1986**

Ιατροί κατά ειδικότητα, οδοντίατροι, φαρμακεία	Σύνολο Total	Περιφέ- ρεια Πρωτευ- ούσης Greater Athens	Λοιπή Στε- ρεά Ελλάς και Εύβοια Rest of Central Greece and Euboea	Πελοπόν- νησος Pelopon- nesos	Ιόνιοι Νήσοι Ionian Islands	Ήπει- ρος Epirus
<b>Ιατροί</b> .....	<b>30.491</b>	<b>16.499</b>	<b>1.327</b>	<b>1.810</b>	<b>305</b>	<b>692</b>
Χωρίς ειδικότητα .....	11.355	5.904	577	876	105	327
Παθολόγοι .....	3.304	1.860	181	169	35	79
Μαιευτήρες-Γυναικολόγοι	1.736	985	53	72	18	33
Χειρουργοί .....	1.609	973	50	67	16	26
Χειρουργοί θώρακα ...	39	13	—	—	—	—
Νευροψυχίατροι .....	1.014	581	16	32	8	19
Καρδιολόγοι .....	1.096	624	46	56	12	16
Ορθοπαιδικοί .....	786	479	24	34	9	12
Παιδίατροι .....	2.105	1.100	105	104	26	40
Φυμματολόγοι .....	366	198	16	16	5	9
Ουρολόγοι .....	503	240	13	29	2	10
Γαστροεντερολόγοι ....	101	38	2	7	1	1
Δερματολόγοι - Αφροδι- σιολόγοι	366	185	16	21	5	6
Οφθαλμολόγοι .....	956	526	38	57	10	17
Ωτορινολαρυγγολόγοι ..	606	303	18	35	10	13
Μικροβιολόγοι - Αιματο- λόγοι	2.435	1.373	103	131	26	48
Ακτινολόγοι-Ακτινοθερα- πευτές	903	429	42	62	12	20
Παθολογοανατόμοι ....	236	152	4	9	—	4
Αναισθησιολόγοι .....	808	436	23	28	5	10
Ιατροδικαστές .....	10	10	—	—	—	—
Νευροχειρουργοί - Πλα- στικής Χειρουργικής .	128	85	—	4	—	1
Χειρουργοί παιδιών ....	29	5	—	1	—	1
<b>Οδοντίατροι</b> .....	<b>9.131</b>	<b>4.700</b>	<b>561</b>	<b>572</b>	<b>77</b>	<b>168</b>
<b>Φαρμακεία</b> .....	<b>6.261</b>	<b>2.451</b>	<b>534</b>	<b>469</b>	<b>92</b>	<b>155</b>

**Σημ. :** Οι ιατροί των οποίων η ειδικότητα δεν αναγράφεται στον παρόντα πίνακα, έχουν συμπεριληφθεί στον αριθμό των ιατρών της πλέον συγγενούς ειδικότητας, π.χ. οι ενδοκρινολόγοι και οι ρευματολόγοι έχουν συμπεριληφθεί στους παθολόγους, οι κυτταρολόγοι στους παθολογοανατόμους κλπ.



Physicians, dentists and pharmacies, by geographic region : 1986

Θεσσαλία Thessaly	Μακεδονία Macedonia	Θράκη Thrace	Νήσοι Αιγαίου Aegean Islands	Κρήτη Crete	Physicians, Dentists, Pharmacies
<b>1.207</b>	<b>6.664</b>	<b>450</b>	<b>596</b>	<b>941</b>	<b>Physicians</b>
442	2.350	177	232	365	General practitioners
176	551	37	84	132	Pathologists
62	416	23	25	49	Obstetricians-Gynaecologists
50	322	18	37	50	Surgeons
—	26	—	—	—	Thoracic surgeons
32	275	14	13	24	Neuropsychiatrists
42	235	21	19	25	Cardiologists
23	160	12	14	19	Orthopedists
92	509	36	34	59	Paediatrists
12	96	3	1	10	T.B. Specialists
23	152	9	6	19	Urologists
7	39	1	1	4	Gastroenterologists
17	93	6	6	11	Dermato-Veneriologists
42	194	12	22	38	Ophthalmologists
23	158	10	17	19	Oto-rhino-laryngologists
86	516	33	51	68	Bacteriologists-Haematologists
46	230	16	22	24	Radiologists-Radiotherapists
4	55	2	1	5	Pathologoanatomists
24	241	12	11	18	Anaesthesiologists
—	—	—	—	—	Medical jurists
2	26	8	—	2	Neuro-surgeons-Plastic surgery
2	20	—	—	—	Paediatric surgeons
<b>462</b>	<b>1.954</b>	<b>155</b>	<b>212</b>	<b>270</b>	<b>Dentists</b>
<b>473</b>	<b>1.462</b>	<b>148</b>	<b>194</b>	<b>283</b>	<b>Pharmacies</b>

**Note:** Doctors whose speciality does not appear in this table, have been included in the doctors of the nearest speciality, e.g. endocrinologists, rheumatologists etc. have been included in pathologists, cytologists in pathologoanatomists etc.



### V : 5. Σύγκριση δαπανών κοιν. ασφάλισης προς το Εθνικό Εισόδημα Comparison between social insurance expenditures and National Income

Σε εκατομμύρια δραχμές

In million drachmas

Έτος Year	Δαπάνες κοινωνικής ασφάλισης (1) Social insurance expenditures	Ακαθάριστο Εθνικό Εισόδημα σε τρέχ. τιμές Gross National Income at current prices	Ποσοστό % των δαπανών κοιν. ασφα- λίσεως προς το Εθν. Εισόδημα Percent social insu- rance expenditures over Nation. Income
1980 .....	239.224	1.580.343	15,14
1981 .....	314.870	1.918.975	16,41
1982 .....	466.527	2.368.475	19,70
1983 .....	590.694	2.762.311	21,38
1984 .....	736.180	3.363.472	21,89
1985 .....	934.775	* 4.098.294	22,81
1986 .....	1.146.648	(2) 4.859.071	23,60

(1) Έξοδα Οργανισμών Κοινωνικής Ασφάλισης και Κρατικού Προϋπολογισμού.

(1) Expenditures of Social Insurance Organizations and State Budget.

(2) Εκτιμήσεις.

(2) Estimates.

### V : 6. Κρατικές δαπάνες για την κοιν. πρόνοια, υγεία και ασφάλιση State expenditures for social welfare, health and insurance

Σε εκατομμύρια δραχμές

In million drachmas

Κατηγορίες δαπανών	1982	1983	1984	1985	Categories of expenditures
Γεν. σύνολο .....	132.988	164.590	208.740	261.298	<b>Grand total</b>
A' Συντάξεις .....	70.542	83.434	106.465	130.223	<b>A. Pensions</b>
α) Πολιτικές .....	35.247	42.433	55.391	67.753	a) Civil
β) Στρατιωτικές .....	26.254	30.770	38.775	46.829	b) Military
γ) Πολεμικές .....	9.008	10.093	12.119	15.434	c) War
δ) Προσωπικές .....	33	138	180	207	d) Personal
B' Επιχορηγήσεις .....	53.125	70.327	91.447	117.938	<b>B. Subsidies to</b>
α) Σε Ιδρύματα Κοιν. Πρόνοιας .....	18.198	26.333	34.675	41.988	a) Social Welfare Institutions
β) Σε Δημόσια Υγειον. Ιδρύματα και Νομαρχιακά Συμβούλια Υγείας και Ασφάλισης .....	34.181	43.937	56.736	75.879	b) Public Health Institutions and Communal Health and Insurance Councils
γ) Λοιπές επιχορηγήσεις .....	746	57	36	71	c) Other subsidies
Γ' Έξοδα νοσηλείας (Δημοσίων Υπαλλήλων, Στρατιωτικών, Σωματίων Ασφαλείας κλπ.)	9.321	10.829	10.828	13.137	<b>C. Hospitalization expenditures (for civil servants, members of the armed forces, public security forces etc.)</b>

V : 7. Έξοδα των Οργανισμών Κοινωνικής Ασφάλισης, κατά ειδικές κατηγορίες δαπανών

Expenditures of the Social Insurance Organizations, by special categories of expenditures

Σε εκατομμύρια δραχμές

In million drachmae

Ειδικές κατηγορίες δαπανών Special categories of expenditures	1981	1982	1983	1984	1985
<b>Γενικό σύνολο δαπανών—Grand total of expenditures . . .</b>	<b>215.497</b>	<b>327.883</b>	<b>422.074</b>	<b>553.524</b>	<b>717.726</b>
<b>I. Σύνολο παροχών—Total relief .</b>	<b>199.710</b>	<b>306.795</b>	<b>383.837</b>	<b>502.240</b>	<b>651.411</b>
Συντάξεις εν γένει—Pensions in general . . . . .	130.315	218.978	271.499	361.307	473.299
Παροχές πρόνοιας επάπαξ—Non-recurring welfare relief . . . . .	8.208	14.541	18.169	24.400	30.235
Παροχές ασθενείας—Sickness relief . . . . .	42.075	50.657	61.290	77.042	93.970
Λοιπές παροχές (1)—Other relief (1) . . . . .	19.112	22.619	32.879	39.491	53.907
<b>II. Σύνολο λοιπών δαπανών—All other expenditures . . . . .</b>	<b>15.787</b>	<b>21.088</b>	<b>38.237</b>	<b>51.284</b>	<b>66.315</b>
Δαπάνες διοικήσεως(2)—Management expenditures(2) . . . . .	14.190	19.646	35.708	48.793	62.298
Δαπάνες για κτήση και συντήρηση περιουσιακών στοιχείων—Purchase and maintenance of property . . . . .	1.597	1.442	2.529	2.491	4.017

- (1) Επιδόματα ανεργίας, στρατεύσεως, οικογενειακά κλπ. Δαπάνες ψυχαγωγίας, στεγάσεως κλπ.  
(2) Περιλαμβάνονται και επιχορηγήσεις προς διαφόρους ασφαλ. οργανισμούς.

- (1) Unemployment, conscription, family and other allowances. Recreation, housing or other expenditures.  
(2) Including also subsidies to other insurance organizations.

V : 8. Έσοδα των Οργανισμών Κοινωνικής Ασφάλισης, κατά πηγή προελεύσεως

Receipts of the Social Insurance Organizations by source of origin

Σε εκατομμύρια δραχμές

In million drachmae

Πηγή εσόδων Source	1981	1982	1983	1984	1985
<b>Σύνολο—Total . . . . .</b>	<b>243.887</b>	<b>350.063</b>	<b>446.187</b>	<b>557.744</b>	<b>681.725</b>
Εισφορά ασφαλισμένων—Contribution of insured persons . . . . .	88.698	124.289	158.831	202.856	252.746
Εισφορά εργοδοτών—Employers contribution . . . . .	89.420	122.867	155.525	196.973	241.561
Κοινωνική εισφορά—Social contribution . . . . .	24.398	45.855	60.302	60.113	77.927
Επιχορηγήσεις—Subsidies . . . . .	23.409	26.796	35.050	48.337	51.280
Πρόσοδοι περιουσίας—Property income . . . . .	14.381	24.947	29.355	37.386	44.182
Λοιπά έσοδα—Other . . . . .	3.581	5.310	7.124	12.079	14.029

**V : 9. Αμέσως ασφαλισμένοι στους Οργανισμούς Κοινωνικής Ασφάλισης, κατά κλάδο ασφαλίσεως**

**Number of persons directly insured by the Social Insurance Organizations, by insurance branch**

Σε χιλιάδες

In thousand

Κλάδος ασφαλίσεως Insurance branch	1981	1982	1983	1984	1985
Κυρίας συντάξεως—Principal pension .....	3.664	3.698	4.296	4.212	4.256
Επικουρικής συντάξεως—Subsidiary pension .....	1.160	1.218	1.305	1.421	1.492
Προνοίας—Welfare benefits ....	808	781	755	662	690
Ασθενείας—Sickness benefits ...	4.446	4.594	5.107	5.095	5.150
Λοιπών παροχών—Other benefits	1.269	1.269	1.369	1.369	1.552

**V : 10. Συνταξιούχοι κυρίας συντάξεως των Οργανισμών Κοινωνικής Ασφάλισης, κατά κατηγορία συντάξεως**

**Number of pensioners receiving principal pension from the Social Insurance Organizations, by category of pension**

Σε χιλιάδες

In thousand

Κατηγορία συντάξεως Category of pension	1981	1982	1983	1984	1985
<b>Σύνολο—Total .....</b>	<b>1.295</b>	<b>1.339</b>	<b>1.400</b>	<b>1.450</b>	<b>1.498</b>
Αναπηρίας—Disablement .....	240	260	278	294	312
Γήρατος και παρεμφερών—Old age	860	887	911	936	957
Θανάτου—Death .....	195	192	211	220	229
Χωρίς διάκριση κατηγορίας—Without distinction .....	—	—	—	—	—



V : 11. Συνταξιούχοι του Κράτους, κατά κατηγορίες  
Number and categories of State pensioners

Κατηγορίες συνταξιούχων	1982	1983	1984	1985	Categories of pensioners
Σύνολο .....	204.363	208.133	212.298	230.601	<b>Total</b>
<b>Κανονικοί συνταξιούχοι</b>	<b>152.679</b>	<b>157.816</b>	<b>163.301</b>	<b>182.964</b>	<b>Regular pensioners</b>
Στρατιωτικοί .....	54.460	55.877	57.163	58.679	Army
Ναυτικοί .....	6.336	6.415	6.607	6.846	Navy
Πολιτικοί .....	76.822	80.479	84.518	87.347	Civil service
Προσωπικές συντάξεις	31	29	24	24	Personal pensions
ΟΣΕ .....	15.030	15.016	14.989	14.886	Hellenic Railways Organization
Οργανισμών Τοπικής Αυτοδιοίκησης (1)	—	—	—	15.182	Organizations of Local Administration (1)
<b>Συνταξιούχοι πολέμου</b>	<b>51.684</b>	<b>50.317</b>	<b>48.997</b>	<b>47.637</b>	<b>War pensioners</b>
Πολέμων 1912-22 .....	7.464	6.990	6.571	6.148	1912-22 Wars
Αξιωματικοί .....	610	591	568	544	Officers
Οπλίτες .....	6.854	6.399	6.003	5.604	Privates
Πολέμων 1940-49 .....	36.351	35.611	34.897	34.150	1940-49 Wars
Αξιωματικοί .....	2.797	2.705	2.661	2.597	Officers
Οπλίτες .....	33.554	32.906	32.236	31.553	Privates
Λοιποί .....	7.869	7.716	7.529	7.539	Others
Δημόσιοι υπάλληλοι ..	946	921	871	839	Civil servants
Πολίτες άμαχου πληθυσμού και εθνικής αντιστάσεως	6.770	6.656	6.514	6.371	Non-combatant population and members of National Resistance
Βοηθηματούχοι άμαχου πληθυσμού	153	139	144	129	Allowance recipients from non-combatant population

Πηγή: Υπουργείο Οικονομικών.

(1) Από το έτος 1985, οι συνταξιούχοι των ΟΤΑ περιλαμβάνονται στους συνταξιούχους του Κράτους.

Source: Ministry of Finance.

(1) From 1985 onwards pensioners of the Organizations of Local Administration are included in the State pensioners.



**V : 12. Αριθμός εργατικών ατυχημάτων τα οποία συνέβησαν στους αμέσως ασφαλισμένους των Οργανισμών Κοινωνικής Ασφάλισης και συνέπειες αυτών**

**Number of work accidents among persons directly insured with the Social Insurance Organizations and consequences thereof**

Συνέπειες ατυχήματος	1981	1982	1983	1984	1985	Consequences of accident
<b>Σύνολο ατυχημάτων</b>	<b>45.730</b>	<b>41.327</b>	<b>38.828</b>	<b>38.658</b>	<b>38.836</b>	<b>Total accidents</b>
Συνέπεια αυτών :						Consequence :
Θάνατος . . . . .	252	100	99	88	91	Death
Αποχή από την εργασία και επιδότηση	44.153	40.141	37.781	37.904	37.988	Absence from work and administration of benefit
Πρόσκαιρη αναπηρία και συνταξιοδότηση	1.162	1.057	921	641	729	Temporary disablement and pensioning
Διάρκους αναπηρία και συνταξιοδότηση	100	—	—	—	—	Permanent disablement and pensioning
Σωματική βλάβη, χωρίς διακοπή της ικανότητας για εργασία	63	29	27	25	28	Bodily harm without affecting capability for work



## VI. ΔΙΚΑΙΟΣΥΝΗ — JUSTICE

Code	Description	1997		1998		1999		Total
		Value	%	Value	%	Value	%	
100	...	...	...	...	...	...	...	...
200	...	...	...	...	...	...	...	...
300	...	...	...	...	...	...	...	...
400	...	...	...	...	...	...	...	...
500	...	...	...	...	...	...	...	...
600	...	...	...	...	...	...	...	...
700	...	...	...	...	...	...	...	...
800	...	...	...	...	...	...	...	...
900	...	...	...	...	...	...	...	...
999	...	...	...	...	...	...	...	...

Code	Description	1997		1998		1999		Total
		Value	%	Value	%	Value	%	
100	...	...	...	...	...	...	...	...
200	...	...	...	...	...	...	...	...
300	...	...	...	...	...	...	...	...
400	...	...	...	...	...	...	...	...
500	...	...	...	...	...	...	...	...
600	...	...	...	...	...	...	...	...
700	...	...	...	...	...	...	...	...
800	...	...	...	...	...	...	...	...
900	...	...	...	...	...	...	...	...
999	...	...	...	...	...	...	...	...



ΠΟΛΙΤΙΚΗ ΔΙΚΑΙΟΣΥΝΗ — CIVIL LAW

VI : 1. Εργασίες Δικαστηρίων — Proceedings of Courts

Έτος Year	Εκδοθείσες αποφάσεις — Decisions issued by							Συναρθθείσες συμβολαιο- γραφικές πράξεις Notarial acts executed	Καταχωρηθείσες πράξεις σε Υπόθηκοφυλακεία the Mortgage Registry
	Επιρωδισίων Magistrate's Courts	Πρωτοδικείων Courts of First Instance	Εφεσίων Courts of Appeal	Διοικητικών Administ. Courts		Αρείου Πάγου Supreme Court of Appeal	Συμβ. Επιτροπείας Council of State		
				Πρωτοδικείων Courts of First Instance	Εφεσίων Courts of Appeal				
1982 ...	65.933	80.708	9.517	47.384	9.157	1.537	3.996	1.304.793	614.541
1983 ...	58.624	82.876	8.228	44.390	8.484	2.120	5.287	1.275.576	615.235
1984 ...	63.739	88.879	7.313	48.563	9.185	2.134	5.130	1.246.383	580.665
1985 ...	63.681	68.999	6.452	42.680	8.161	1.899	4.487	1.200.169	606.430
1986 ...	72.650	77.012	7.276	55.952	11.856	2.175	4.916	1.206.975	616.315

VI : 2. Εκδοθείσες αποφάσεις διαζυγίων, κατά διάρκεια λυθέντος γάμου  
Divorces by duration of dissolved marriage

	1982	1983	1984	1985	1986	
Σύνολο .....	5.558	5.907	8.672	7.568	8.939	<b>Total</b>
Διάρκεια λυθέντος γάμου						<i>Duration of dis- solved marriage :</i>
Μέχρι 2 ετών .....	526	560	649	631	716	Up to 2 years
2-5 » .....	1.117	1.058	1.473	1.307	1.771	2 - 5 »
5-10 » .....	1.155	1.275	1.950	1.830	2.249	5 - 10 »
10 ετών και άνω ..	1.768	1.762	3.003	3.405	3.887	10 years and over
Μη δηλωθείσα διάρ- κεια γάμου	992	1.252	1.597	395	316	Not declared

VI : 3. Κηρυχθείσες πτωχεύσεις, κατά ιδιότητα πτωχευσάντων  
Bankruptcies by category of bankrupts

Ιδιότητα πτωχευσάντων	1982	1983	1984	1985	1986	Category of bankrupts
Σύνολο .....	749	896	973	693	763	<b>Total</b>
Ατομικές επιχειρήσεις	485	517	599	407	451	Individual enter- prises
Προσωπικές εταιρίες	112	155	180	110	149	Personal partner- ships
Απρόσωπες εταιρίες ..	152	224	194	176	163	Non-personal part- nerships

**VI : 4. Κηρυχθείσες πτωχεύσεις, κατά κλάδο οικονομικής δραστηριότητας**  
**Bankruptcies by economic activity branches**

Κλάδος οικονομικής δραστηριότητας	1982	1983	1984	1985	1986	Branch of economic activity
<b>Σύνολο</b> .....	<b>749</b>	<b>896</b>	<b>973</b>	<b>693</b>	<b>763</b>	<b>Total</b>
Γεωργία, κτηνοτροφία, αλιεία, ορυχεία	17	11	15	7	10	Agriculture, live-stock, fishing, mining
Βιομηχανία - βιοτεχνία, οικοδομικές επιχειρήσεις και δημόσια έργα	256	317	372	290	290	Manufacturing - handicraft, constructions and public works
Εμπόριο κλπ. ....	476	568	586	396	463	Commerce etc.

**VI : 5. Συναφθείσες συμβολαιογραφικές πράξεις, κατά κατηγορία**  
**Executed notarial acts, by category**

Κατηγορία	1983	1984	1985	1986	Category
<b>Σύνολο</b> .....	<b>1.275.576</b>	<b>1.246.383</b>	<b>1.200.169</b>	<b>1.206.975</b>	<b>Total</b>
Πλειστηριασμοί, γενικά	2.165	2.581	2.541	3.206	Auctions, in general
Διαμαρτυρικά .....	273.257	231.579	181.703	138.869	Protests
Διαθήκες .....	30.379	31.084	29.158	29.314	Wills and Testaments
Συστάσεις εταιριών ..	3.212	3.507	3.794	5.020	Foundation of companies
Διαλύσεις εταιριών ...	610	834	661	607	Dissolution of companies
Αγοραπωλησίες ακινήτων	150.736	147.192	164.437	183.987	Real estate transactions
Αγοραπωλησίες αυτοκινήτων	—	28.686	33.022	27.894	Car transactions
Δωρές εν ζωή .....	65.235	33.858	29.615	29.076	Donations in life
Γονικές παροχές ....	—	52.141	63.225	82.341	Parental grants
Δάνεια .....	32.553	32.096	30.870	23.952	Loans
Πληρεξούσια .....	272.068	289.932	283.789	302.659	Acts of procuration
Άλλες πράξεις .....	445.361	392.893	377.354	357.473	Other acts

ΠΟΙΝΙΚΗ ΔΙΚΑΙΟΣΥΝΗ — POENAL LAW

VI : 6. Διαπραχθέντα αδικήματα — Offences committed

Έτος Year	Σύνολο Total	Αναλογίζα επί 100.000 ατόμων(1) - Over 100.000 persons(1)	Κακούργηματα Crimes		Πλημμελήματα Indictable offences		Καταδικασθέντες για κακούργημα ή πλημμέλημα κατά το ίδιο έτος(2) Sentenced for crime or indictable offence in the same year(2)
			Σύνολο Total	Αναλογίζα επί 100.000ατόμων(1) Over 100.000 persons(1)	Σύνολο Total	Αναλογίζα επί 100.000 ατόμων(1) Over 100.000 persons(1)	
1981 ...	309.267	3.541	986	11	308.281	3.530	137.577
1982 ...	335.170	3.787	1.391	16	333.779	3.771	139.433
1983 ...	393.506	4.440	1.306	15	392.200	4.425	120.991
1984 ...	352.488	3.948	1.505	16	350.983	3.931	113.988
1985 ...	291.355	3.241	2.560	28	288.795	3.213	108.011
1986 ...	294.300	...	2.886	...	291.414	...	123.958

- (1) Υπολογίζεται η αναλογία επί του εκτιμωμένου πληθυσμού ηλικίας 7 ετών και άνω, κατά την 30ή Ιουνίου του αντίστοιχου έτους.  
(2) Μεταξύ της διαπράξεως του αδικήματος και της εκδόσεως τελεσίδικης καταδικαστικής αποφάσεως παρεμβάλλεται συνήθως χρονικό διάστημα μεγαλύτερο του εξαμήνου.

- (1) Mid-year estimates of population of 7 years and over.  
(2) Between the committal of crime and the issue of definitive decision a six-month period usually intervenes.

VI : 7. Τελεσιδίκως καταδικασθέντες για πλημμέλημα ή κακούργημα, κατά γενικές κατηγορίες αδικημάτων

Persons finally sentenced for indictable offence or crime, by major offence groups

Αδικήματα	1983	1984	1985	1986	Offences
Σύνολο .....	120.991	113.988	108.011	123.958	<b>Total</b>
Κατά του προσώπου ....	12.116	9.703	7.547	10.934	Against the person
Κατά της τιμής .....	2.771	2.603	2.325	3.087	Against the honour
Κατά της περιουσίας ....	4.631	4.583	4.163	4.727	Against the property
Κοινώς επικίνδυνα εγκλήματα(κατά της ολότητας)	6.586	6.114	4.359	5.857	Against the community
Λοιπά αδικήματα του Ποινικού Κώδικα	1.429	1.150	1.011	1.233	All other offences of the Poenal Code
Παραβάσεις Αγόρανομικού Κώδικα	19.344	20.197	20.715	21.936	Transgressions of the Market Laws
Παραβάσεις Νομοθεσίας Εργατικής Προνοίας	4.182	3.954	4.378	4.221	Transgressions of the Labour Protection Laws
Παραβάσεις Νομοθεσίας περί Αυτοκινήτων	32.505	31.227	30.778	32.619	Transgressions of the Motor Vehicle Laws
Παραβάσεις λοιπών ειδικών Ποινικών Νόμων	35.873	32.719	30.932	37.408	Transgressions of all other Poenal Laws
Αδικήματα Στρατιωτικού Ποινικού Κώδικα	1.554	1.738	1.803	1.936	Offences of the Martial Poenal Code

**VI : 8. Καταδικασθέντες κατά ηλικία και φύλο**
**Persons sentenced by age and sex**

Ηλικία και φύλο Age and sex	1984		1985		1986	
	Καταδικασθέντες Persons sentenced	Υπότροποι Recidivists	Καταδικασθέντες Persons sentenced	Υπότροποι Recidivists	Καταδικασθέντες Persons sentenced	Υπότροποι Recidivists
<b>Σύνολο—Total</b> . . . . .	<b>113.988</b>	<b>46.839</b>	<b>108.011</b>	<b>47.344</b>	<b>123.958</b>	<b>59.350</b>
<b>Άρρενες—Males</b> . . . . .	<b>105.118</b>	<b>44.784</b>	<b>99.487</b>	<b>45.152</b>	<b>113.555</b>	<b>55.840</b>
13 - 17 ετών-years . . . . .	1.107	106	706	56	736	77
18 - 20 » . . . . .	6.979	820	6.969	908	7.159	919
21 - 24 » . . . . .	9.106	2.044	8.482	1.936	9.351	2.197
25 - 29 » . . . . .	11.154	3.851	11.227	4.087	12.764	5.117
30 - 34 » . . . . .	13.330	5.987	13.023	6.467	14.386	7.452
35 - 44 » . . . . .	24.425	13.493	22.972	13.400	27.196	16.762
45 - 59 » . . . . .	25.534	14.863	23.604	14.805	28.088	18.681
60 ετών και άνω—years and over . . . . .	5.318	3.138	5.127	3.072	6.427	4.179
Άγνωστη ηλικία—Age unknown . . . . .	521	225	425	188	320	133
<b>Ανήλικοι υποβληθέντες σε αναμορφωτικά ή θεραπευτικά μέτρα—Juveniles subjected to re- formatory or correc- tive training :</b>						
Μέχρι 12 ετών—Up to 12 years old . . . . .	194	1	167	1	135	3
13 - 17 ετών-years . . . . .	7.038	245	6.323	217	6.705	314
18 - 20 » . . . . .	409	10	457	15	285	6
Άγνωστη ηλικία—Age unknown . . . . .	3	1	5	—	3	—
<b>Θήλειες—Females</b> . . . . .	<b>8.870</b>	<b>2.055</b>	<b>8.524</b>	<b>2.192</b>	<b>10.403</b>	<b>3.510</b>
13 - 17 ετών-years . . . . .	33	2	34	1	29	5
18 - 20 » . . . . .	270	13	288	14	367	39
21 - 24 » . . . . .	595	75	610	100	652	123
25 - 29 » . . . . .	1.007	203	1.032	206	1.259	391
30 - 34 » . . . . .	1.247	295	1.168	305	1.480	467
35 - 44 » . . . . .	2.378	576	2.228	664	2.852	1.087
45 - 59 » . . . . .	2.524	700	2.344	706	2.795	1.080
60 ετών και άνω—years and over . . . . .	591	176	616	182	765	301
Άγνωστη ηλικία—Age unknown . . . . .	61	7	52	12	34	14
<b>Ανήλικες υποβληθείσες σε αναμορφωτικά ή θεραπευτικά μέτρα—Juveniles subjected to re- formatory or correc- tive training :</b>						
Μέχρι 12 ετών—Up to 12 years old . . . . .	4	—	1	—	3	—
13 - 17 ετών-years . . . . .	153	8	142	2	159	2
18 - 20 » . . . . .	7	—	9	—	8	1
Άγνωστη ηλικία—Age unknown . . . . .	—	—	—	—	—	—

**VI : 9. Καταδικασθέντες, κατά είδος επιβληθείσας ποινής και αναμορφωτικών ή θεραπευτικών μέτρων ανηλίκων κλπ.**

**Persons sentenced by type of penalty imposed and by reformatory or corrective measures taken for juveniles etc.**

Επιβληθείσες ποινές και αναμορφωτικά ή θεραπευτικά μέτρα ανηλίκων κλπ.	1983	1984	1985	1986	Penalty and reformatory or corrective measures taken for juveniles etc.
<b>Σύνολο</b> .....	<b>120.991</b>	<b>113.988</b>	<b>108.011</b>	<b>123.958</b>	<b>Total</b>
Χρηματική .....	11.697	12.310	12.103	14.757	Fine
Φυλάκιση μέχρι 3 μηνών .	92.612	85.022	79.234	91.500	Sentence up to 3 months
» 3- 6 » ..	5.557	4.835	5.288	5.831	» 3- 6 »
» 6-12 » ..	2.731	2.419	2.410	2.672	» 6-12 »
» 1 έτος και άνω	1.324	1.470	1.702	1.744	» 1 year and over
Πρόσκαιρη κάθειρξη ....	86	101	145	132	Tempor. imprisonment
Ισόβια κάθειρξη .....	7	3	6	8	Life imprisonment
Θάνατος .....	—	—	1	1	Death
Περιορισμός εντός ψυχιατρικού καταστήματος	9	5	10	7	Confinement in mental asylum
Περιορισμός εντός σωφροπιστικού καταστήματος	47	70	78	83	Confinement in reformatory school
Αναμορφωτικά ή θεραπευτικά μέτρα ανηλίκων	6.915	7.738	7.026	7.215	Reformatory etc. measures for juveniles
Δεν δηλώθηκε η ποινή ..	6	15	8	8	Not declared penalty

**VI : 10. Υπότροποι ανάλογα με τον διαρρέυσαντα χρόνο από την πρώτη καταδίκη μέχρι την τέλεση της τελευταίας πράξεως**

**Recidivists according to the time which elapsed from the first to the last sentence**

Αριθμός υποτρόπων που έχουν καταδικασθεί	1983	1984	1985	1986	Number of recidivists being sentenced
<b>Σύνολο</b> .....	<b>52.708</b>	<b>46.839</b>	<b>47.344</b>	<b>59.350</b>	<b>Total</b>
Μία φορά .....	15.346	13.045	12.139	13.274	Once
Δύο φορές .....	9.722	8.249	8.075	10.796	Twice
Τρεις φορές .....	7.837	6.821	5.876	7.322	Three times
Τέσσερις φορές .....	5.157	4.354	4.738	6.115	Four times
Πέντε και άνω .....	14.596	14.370	16.516	21.843	Five times and over



VII. ΓΕΩΡΓΙΑ - ΚΤΗΝΟΤΡΟΦΙΑ - ΔΑΣΗ - ΘΑΛΑΣΣΙΑ ΑΛΙΕΙΑ  
AGRICULTURE - LIVESTOCK - FORESTRY - SEA FISHING



ΕΛΛΗΝΙΚΗ ΔΗΜΟΚΡΑΤΙΑ  
 ΥΠΟΥΡΓΕΙΟ ΑΓΡΟΤΙΚΗΣ ΚΑΙ ΚΤΗΝΙΑΤΡΙΑΣ  
 ΓΕΝΙΚΗ ΔΙΕΥΘΥΝΣΗ ΚΤΗΝΙΑΤΡΙΑΣ  
 ΔΙΕΥΘΥΝΣΗ ΕΠΙΧΕΙΡΗΣΙΑΚΗΣ ΚΤΗΝΙΑΤΡΙΑΣ

ΑΔΙΑ ΑΔΙΑΑΑΑ - ΛΑΪΗ - ΔΑΔΑΔΑ ΔΑΔΑ  
 ΑΔΙΑΔΑ ΔΑΔΑ - ΛΑΪΗ - ΔΑΔΑΔΑ ΔΑΔΑ  
 ΑΔΙΑΔΑ ΔΑΔΑ - ΛΑΪΗ - ΔΑΔΑΔΑ ΔΑΔΑ

Α/Α	ΑΔΙΑ ΑΔΙΑΑΑΑ	ΛΑΪΗ	ΔΑΔΑΔΑ ΔΑΔΑ
1			
2			
3			
4			
5			
6			
7			
8			
9			
10			
11			
12			
13			
14			
15			
16			
17			
18			
19			
20			
21			
22			
23			
24			
25			
26			
27			
28			
29			
30			
31			
32			
33			
34			
35			
36			
37			
38			
39			
40			
41			
42			
43			
44			
45			
46			
47			
48			
49			
50			
51			
52			
53			
54			
55			
56			
57			
58			
59			
60			
61			
62			
63			
64			
65			
66			
67			
68			
69			
70			
71			
72			
73			
74			
75			
76			
77			
78			
79			
80			
81			
82			
83			
84			
85			
86			
87			
88			
89			
90			
91			
92			
93			
94			
95			
96			
97			
98			
99			
100			



VII : 1. Αριθμός εκμεταλλεύσεων κατά τάξεις μεγέθους της γεωργικής γης αυτών

Number of holdings by size-groups of agricultural land

Αειματοληπτική επεξεργασία 25% των δελτίων της Απογραφής Γεωργίας-Κτηνοτροφίας 1981  
25% sample elaboration of the 1981 Agricultural-Livestock Census questionnaires

Εκτάσεις σε στρέμματα

Area in stremmas

Τάξεις μεγέθους των εκμεταλλεύσεων	Εκμεταλλεύσεις Holdings		Γεωργική γη Agricultural land		Size groups of holdings
	Αριθμός Number	%	Έκταση Area	%	
<b>Σύνολο</b> .....	<b>990.112</b>	<b>100,0</b>	<b>35.454.932</b>	<b>100,0</b>	<b>Total</b>
Μέχρι 4,9 στρέμματα	105.168	10,6	293.724	0,8	Up to 4,9 stremmas
5 - 9,9 »	133.104	13,4	911.800	2,6	5 - 9,9 »
10 - 19,9 »	207.856	21,0	2.894.860	8,2	10 - 19,9 »
20 - 29,9 »	147.432	14,9	3.508.652	9,9	20 - 29,9 »
30 - 49,9 »	186.020	18,8	7.017.012	19,8	30 - 49,9 »
50 - 99,9 »	149.864	15,2	10.041.824	28,3	50 - 99,9 »
100 - 199,9 »	46.628	4,7	6.089.860	17,2	100 - 199,9 »
200 και άνω »	14.040	1,4	4.697.200	13,2	200 and over

VII : 2. Αριθμός εκμεταλλεύσεων, γεωργική γη αυτών και μέση έκταση κατά εκμετάλλευση, κατά γεωγραφικό διαμέρισμα

Number of holdings, their agricultural land and average area per holding, by geographic region

Αειματοληπτική επεξεργασία 25% των δελτίων της Απογραφής Γεωργίας-Κτηνοτροφίας 1981  
25% sample elaboration of the 1981 Agricultural-Livestock Census questionnaires

Εκτάσεις σε στρέμματα

Area in stremmas

Γεωγραφικό διαμέρισμα Geographic region	Αριθμός εκμεταλλεύσεων Number of holdings	Γεωργική γη των εκμεταλλεύσεων Agricultural land of holdings	Μέση έκταση κατά εκμετάλλευση Average area per holding
<b>Σύνολο—Total</b> .....	<b>990.112</b>	<b>35.455.504</b>	<b>35,8</b>
Στερεά Ελλάδα και Εύβοια(1)—Central Greece and Euboea(1) .....	170.108	5.580.448	32,8
Πελοπόννησος—Peloponnesos .....	172.436	6.525.872	37,8
Ιόνιοι Νήσοι—Ionian Islands .....	33.660	655.344	19,5
Ήπειρος—Epirus .....	53.812	1.187.472	22,1
Θεσσαλία—Thessaly .....	107.808	4.708.272	43,7
Μακεδονία—Macedonia .....	232.860	9.852.908	42,3
Θράκη—Thrace .....	56.432	2.568.616	45,5
Νήσοι Αιγαίου—Aegean Islands .....	63.820	1.674.928	26,2
Κρήτη—Crete .....	99.176	2.701.644	27,2

(1) Περιλαμβάνεται και η Περιφέρεια Πρωτεύουσας.

(1) Including also Greater Athens.

VII : 3. Εκτάσεις καλλιιεργειών κατά γεωγραφικό διαμέρισμα και κατηγορία

Areas under crops by geographic region and category

Σε χιλιάδες στρέμματα

In thousand stremmas

Γεωγραφικό διαμέρισμα Geographic region	Σύνολο καλλιεργειών και αγροανά- παυση Total area under crops and fallow land	Αρο- τραίες καλλιεργειες Crops on arable land	Λαχανικά, φυτώρια, σπορεία, ανθοκηποι κλπ. Vegetables, nurseries, seedlings, flowergardens etc.	Άμπελοι και σταριδάμπελοι Vineyards (grapes and raisins)	Κανονικοί δενδρώνες Area under trees in compact plantations	Αγροανά- παυση Fallow land
1970 .....	40.942	25.258	1.211	2.213	6.791	5.469
1975 .....	40.519	24.683	1.233	2.027	7.562	5.014
1980 .....	41.027	24.453	1.334	1.912	8.312	5.016
1981 .....	40.839	24.238	1.281	1.864	8.400	5.056
1982 .....	40.723	24.167	1.254	1.795	8.433	5.074
1983 .....	40.614	24.010	1.299	1.777	8.489	4.981
1984 .....	40.324	23.951	1.330	1.746	8.606	4.693
Δοιπή Στερεά Ελλάδα και Εύβοια (1) — Central Greece and Euboea(1)	6.506	3.385	261	277	1.419	1.164
Πελοπόννησος — Peloponnesos .....	7.154	2.236	293	582	2.455	1.588
Ιόνιοι Νήσοι—Ionian Islands .....	849	189	31	85	440	104
Ήπειρος—Epirus .....	1.351	745	35	10	303	258
Θεσσαλία—Thessaly ...	5.057	4.129	86	81	546	215
Μακεδονία—Macedonia	11.059	9.299	393	141	970	256
Θράκη—Thrace .....	3.024	2.831	67	11	56	59
Νήσοι Αιγαίου—Aegean Islands .....	2.101	706	66	125	816	388
Κρήτη—Crete .....	3.225	431	98	434	1.601	661
Αρδευθείσες καλλιέργειες —Irrigated land ....	10.815	7.331	1.129	249	2.106	—

(1) Περιλαμβάνεται και η Περιφέρεια Πρωτευούσης.

(1) Including also Greater Athens.

**VII : 4. Καλλιεργούμενη έκταση και παραγωγή γεωργικών προϊόντων**  
**Cultivated area and production of agricultural products**

Προϊόντα Products	Έκταση (σε χιλιάδες εκτάρια) Area (thousand hectares)			Παραγωγή (σε χιλιάδες τόνους) Production (thousand tons)		
	1983	1984	1985*	1983	1984	1985*
	Σιτάρι μαλακό και ημισκληρό— Wheat, soft and semi-hard . . . . .	682	553	469	1.477	1.456
Σιτάρι σκληρό—Wheat, hard . . . . .	302	314	406	582	860	776
Κριθάρι—Barley . . . . .	329	365	310	624	854	606
Βρώμη—Oats . . . . .	43	43	43	62	66	65
Σίκαλη—Rye . . . . .	7	10	10	13	18	19
Αραβόσιτος αμιγής—Maize, grown alone . . . . .	181	223	211	1.750	2.162	1.948
Αραβόσιτος συγκαλ/νος—Maize, grown with other crops . . . . .	11	9	10			
Ρύζι—Rice . . . . .	14	15	17	86	95	103
Φασόλια ξερά—Dry beans, grown alone . . . . .	15	14	13	32	32	31
Φασόλια ξερά συγκαλ/να—Dry beans, grown with other crops . . . . .	9	8	8			
Κουκιά—Broad beans . . . . .	5	5	5	6	7	7
Ρεβίθια—Chick-peas . . . . .	8	5	5	8	5	5
Φακές—Lentils . . . . .	6	4	2	6	4	2
Κτηνοτροφικά όσπρια—Fodder seeds Βαμβάκι—Cotton . . . . .	14	15	18	15	18	37
Καπνός—Tobacco . . . . .	174	207	231	394	429	493
Ζαχαρότευτλα—Sugar beets . . . . .	91	92	98	116	145	150
Σανά—Hay . . . . .	38	29	41	2.413	1.775	2.506
Γρασδία—Grass . . . . .	279	273	259	2.010	1.997	1.838
Πεπόνια και καρπούζια—Melons and watermelons . . . . .	68	67	71	-	-	-
Πατάτες—Potatoes . . . . .	28	25	28	719	715	723
Τομάτες—Fresh tomatoes . . . . .	64	59	56	1.135	1.051	1.009
Κρεμμύδια ξερά—Onions, dry . . . . .	47	50	49	1.869	2.388	2.238
Λάχανα και κουνουπίδια—Cabbage and cauliflower . . . . .	9	9	10	136	132	144
Σταφίδα κορινθιακή (1)—Currants (1) Σταφίδα σουλτανίνα (1)—Sultanas (1) Επιτραπέζια σταφύλια (1)—Table grapes (1) . . . . .	11	11	11	228	234	227
Γλεύκος (μούστος)(1)—Must (1) . . . . .	178	175	175	80	82	80
				96	96	99
				245	251	236
				545	544	489

(1) Στην παραγωγή περιλαμβάνονται προϊόντα όλων των περιπτώσεων καλλιεργειών αμπέλων-σταφιδαπέλων.

(1) Including all products of vines and raisins.



**VII : 5. Αριθμός δένδρων και η αντίστοιχη παραγωγή αυτών**  
**Trees and production thereof**

Είδος δένδρων	Αριθμός δένδρων (σε χιλιάδες) Number of trees (in thousand)		Παραγωγή δενδροκομικών προϊόντων (σε χιλιάδες τόννους) Production (in thousand tons)			Kind of trees
	1983	1984	1983	1984	1985*	
<i>Εσπεριδοειδή</i>						<i>Citrus trees</i>
Πορτοκαλιές . . . . .	15.931	16.081	663	804	608	Orange trees
Λεμονιές . . . . .	5.457	5.445	190	181	192	Lemon trees
Μανταρινιές . . . . .	2.295	2.442	59	65	68	Mandarin trees
<i>Οπωροφόρα</i>						<i>Fruit trees</i>
Μηλιές . . . . .	6.459	6.594	308	304	267	Apple trees
Αχλαδιές . . . . .	7.989	8.000	145	122	139	Pear trees
Ροδακινιές . . . . .	11.849	12.706	495	570	532	Peach trees
Βερικοκιές . . . . .	2.677	2.626	137	94	128	Apricot trees
Κερασιές . . . . .	1.475	1.569	29	29	29	Cherry trees
Συκιές νωπών σύκων	1.561	1.492	31	27	...	Fig trees for fresh figs
<i>Ξηροί καρποί και αποξηρανόμειοι</i>						<i>Nut and dried fruit trees</i>
Αμυγδαλιές . . . . .	13.316	13.014	59	54	57	Almond trees
Καρυδιές . . . . .	3.148	3.134	28	28	29	Walnut trees
Φιστικιές . . . . .	841	954	3	4	...	Pistachio trees
Λεπτοκαρυές . . . . .	2.865	2.673	9	10	...	Hazelnut trees
Συκιές ξηρών σύκων	1.834	1.850	19	19	...	Fig trees for dry figs
<i>Λοιπά</i>						<i>Other</i>
Ελιές βρώσιμες (1)	125.024	127.496	132	139	165	Olives, edible (1)
Ελιές για ελαιοποίηση (1)			1.298	1.167	...	Olives, for olive oil (1)
Ελαιόλαδο βρώσιμο(1)			268	*305	409	Olive oil, edible(1)
Μπανανιές . . . . .	397	396	3	4	...	Banana trees

(1) Η παραγωγή ελαιοκομικών προϊόντων αναφέρεται στο έτος ανθοφορίας (ελαιοκομικό έτος) και όχι στο ημερολογιακό έτος (συγκομιδής).

(1) Production of olive products does not refer to the calendar year, but to the year of blossoming.



## VII : 6. Αριθμός ζώων — Livestock population

Σε χιλιάδες κεφάλια ή κυψέλες

In thousand heads or beehives

Τέλος έτους End of year	Βοοει- δη, Βού- βαλοι Cattle, Buffa- loes	Χοίροι Pigs	Πρό- βατα Sheep	Αίγες Goats	Ιπποει- δη Equi- dae	Πουλε- ρικά Poul- try	Κουνέ- λια Rab- bits	Κυψέ- λες με- λισσών Bee- hives
1970 .....	966	446	7.535	4.130	769	24.558	1.382	951
1975 .....	1.189	709	8.361	4.608	589	29.219	2.012	1.035
1980 .....	882	993	8.048	4.755	446	29.881	1.772	1.191
1981 .....	831	1.017	8.144	4.526	420	29.845	1.767	1.167
1982 .....	793	1.059	8.227	4.637	394	30.553	1.772	1.165
1983 .....	755	1.065	8.252	4.743	373	29.388	1.776	1.197
1984 .....	725	1.061	8.258	4.816	350	29.123	1.811	1.237
Στερεά Ελλάδα και Εύβοια (1) — Central Greece and Euboea (1) ..	45	233	1.514	1.026	48	10.805	185	224
Πελοπόννησος— Peloponnesos ..	31	157	1.209	872	91	3.733	362	132
Ιόνιοι Νήσοι— Ionian Islands ..	9	24	114	109	12	437	91	24
Ήπειρος—Epirus	30	91	1.000	380	20	3.766	14	32
Θεσσαλία— Thessaly .....	72	124	1.282	481	31	1.573	65	80
Μακεδονία — Macedonia .....	365	184	1.377	915	50	4.982	129	476
Θράκη—Thrace ..	109	80	407	291	14	927	28	48
Νήσοι Αιγαίου— Aegean Islands ..	47	61	543	381	47	1.332	83	110
Κρήτη—Crete ...	17	107	812	361	37	1.868	854	111

(1) Περιλαμβάνεται και η Περιφέρεια  
Πρωτευούσης.

(1) Including also Greater Athens.

## VII : 7. Παραγωγή κτηνοτροφικών προϊόντων — Livestock products

Σε τόνοις

In tons

Προϊόντα — Products	1981	1982	1983	1984	1985*
Κρέας—Meat .....	508.284	498.588	490.135	486.967	470.691
Βόειο—Beef, veal .....	105.663	98.514	95.406	91.206	...
Χοιρινό—Pork .....	144.712	146.115	146.897	148.174	...
Πρόβειο—Mutton, lamb .....	80.145	79.854	80.671	82.284	...
Αίγειο—Goat .....	41.977	42.349	43.024	44.335	...
Λοιπών ζώων—Other .....	135.787	131.756	124.137	120.968	...
Βούτυρο—Butter .....	5.415	5.665	5.462	5.285	5.056
Γάλα—Milk .....	1.691.283	1.678.235	1.678.526	1.659.815	1.665.025
Τυρί σκληρό—Cheese, hard .....	34.544	35.063	34.942	34.989	32.588
Τυρί μαλακό—Cheese, soft .....	108.420	105.161	107.320	106.756	105.333
Μυζήθρα—Myzithra .....	9.618	10.095	10.215	10.660	...
Κρέμα γαπή—Milk cream .....	3.497	3.378	3.410	3.466	...
Αυγά—Eggs .....	121.267	127.290	124.608	117.657	128.841
Μέλι—Honey .....	10.619	11.349	10.903	11.786	10.391

**VII : 8. Αριθμός γεωργικών μηχανημάτων — Agricultural machinery**

Είδος	1982	1983	1984	Kind
Γεωργικά τρακτέρ (σύνολο)	248.369	260.788	273.347	Agricultural tractors (total)
Από αυτά κάτω των 18 HP	88.853	92.073	94.490	Thereof under 18 HP
Θερμοαλωνιστικές μηχανές (κομπίνες)	6.505	6.345	6.488	Threshers-harvesters (combines)
Απλές θερμιστικές μηχανές	5.387	5.748	5.933	Harvesters
Αλωνιστικές μηχανές κάθε τύπου	893	970	919	Threshers (all types)
Απλές χορτοσυλλεκτικές μηχανές	8.368	8.349	8.638	Simple mowers
Εκκοκιστικές αραβοσίτου	1.855	1.760	1.696	Maize leaf-removers
Κορυφολόγοι γάλακτος . .	2.265	2.210	2.158	Cream separators
Αντλίες πετρελαοκίνητες . .	95.799	96.544	97.244	Pumps, diesel oil
Αντλίες βενζινοκίνητες . . .	79.742	80.149	80.420	Pumps, petrol
Αντλίες ηλεκτροκίνητες . .	83.845	89.487	92.006	Pumps, electric
Αντλίες λουπές (ατμοκίνητες, ανεμοκίνητες, ζωοκίνητες κλπ. και μαγνηροπήγαδα)	12.077	11.275	11.415	Pumps, other (steam, wind, animal-drawn etc. and bucket-elevators)
Συγκροτήματα τεχνητής βροχής	124.786	129.635	139.721	Sprinkling units
Εκκολαπτικές μηχανές . . .	833	666	557	Incubators
Σπαρτικές μηχανές σιταριού	34.799	36.626	38.215	Sowing machines, for wheat
Σπαρτικές μηχανές βαμβάκιου, αραβοσίτου κλπ.	19.590	19.303	18.748	Sowing machines, for cotton, maize, etc.
Σιτοδιαλογείς (τριέρια) . .	2.513	2.740	3.117	Corn-graders
Μηχ/νητα : α) Ψεκαστήρες	110.114	114.263	119.032	Mechanical: a) sprayers
β) Θεοαφιστήρια	14.731	14.798	13.814	b) dusters

**VII : 9. Παραγωγή μερικών δασικών προϊόντων  
Production of selected forestry products**

Είδος	1980	1981	1982	1983	1984	Kind
Σε μ <sup>3</sup>						In m <sup>3</sup>
Ξυλεία στρογγυλή (1) (2)	785.603	739.635	776.634	905.322	789.649	Round trunks (1) (2)
Σε τόνους						In tons
Καυσόξυλα εμπορίου(1)	664.407	640.243	703.000	726.905	784.221	Firewood (1)
Ριζές ρεοκίων(1) . . . .	1.805	748	887	853	1.342	Brier roots (1)
Ξυλάνθρακες . . . . .	26.886	28.870	28.356	29.124	31.711	Charcoal
Ρετσίνι . . . . .	16.827	12.393	12.081	11.665	11.879	Resin gum
Μαστίχα . . . . .	205	192	219	161	173	Mastic gum

(1) Πηγή: Γπουργείο Γεωργίας.

(2) Περιλαμβάνεται και η Ξυλεία οικοδομικής.

(1) Source: Ministry of Agriculture.

(2) Including construction timber.



VII : 10. Μέση ετήσια απασχόληση, αλιευθείσα ποσότητα και αξία αλιευμάτων, κατά είδος αλιευτικών εργαλείων

Average annual employment, quantity and value of fish landed, by kind of fishing tools

Αλιευτικά εργαλεία	Αριθμός απασχολουμένων Number of persons employed	Αλιευθείσα ποσότητα (χιλ. τόνοι) Quantity landed (thous. tons)	Αξία (εκατ. δραχμές) Value (million drachmae)	Fishing tools
<b>ΕΤΟΣ - 1984 - YEAR</b>				
<b>Σύνολο</b> .....	<b>12.116</b>	<b>97,0</b>	<b>17.584,5</b>	<b>Total</b>
Δίκτυα συστήματος μηχανότρατας (υπερπόντιας αλιείας)	537	9,0	2.463,8	Trawl nets (of over-seas fishery)
Δίκτυα συστήματος μηχανότρατας (μέσης αλιείας)	1.137	17,4	3.986,1	Trawl nets (of open sea fishery)
Κυκλικά δίκτυα (γρι-γρι)	2.561	38,6	3.913,2	Ring nets (purse seines)
Δίκτυα κοινής τράτας ..	969	7,0	1.064,4	Seine nets
Λοιπά (μικρά κυκλικά δίκτυα, δίκτυα κοινά, παραγάδια κλπ.)	6.912	25,0	6.157,0	Others (small ring nets, common nets, lines, etc.)
<b>ΕΤΟΣ - 1985 - YEAR</b>				
<b>Σύνολο</b> .....	<b>12.973</b>	<b>105,3</b>	<b>24.218</b>	<b>Total</b>
Δίκτυα συστήματος μηχανότρατας (υπερπόντιας αλιείας)	669	11,3	4.015	Trawl nets (of over-seas fishery)
Δίκτυα συστήματος μηχανότρατας (μέσης αλιείας)	1.208	18,8	5.794	Trawl nets (of open sea fishery)
Κυκλικά δίκτυα (γρι-γρι)	2.774	43,2	5.373	Ring nets (purse seines)
Δίκτυα κοινής τράτας ..	966	7,3	1.534	Seine nets
Λοιπά (μικρά κυκλικά δίκτυα, δίκτυα κοινά, παραγάδια κλπ.)	7.356	24,7	7.502	Others (small ring nets, common nets, lines, etc.)
<b>ΕΤΟΣ - 1986 - YEAR</b>				
<b>Σύνολο</b> .....	<b>14.024</b>	<b>112,7</b>	<b>37.128</b>	<b>Total</b>
Δίκτυα συστήματος μηχανότρατας (υπερπόντιας αλιείας)	739	11,3	5.729	Trawl nets (of over-seas fishery)
Δίκτυα συστήματος μηχανότρατας (μέσης αλιείας)	1.262	21,7	10.279	Trawl nets (of open sea fishery)
Κυκλικά δίκτυα (γρι-γρι)	2.941	44,0	7.934	Ring nets (purse seines)
Δίκτυα κοινής τράτας ..	918	6,7	1.660	Seine nets
Λοιπά (μικρά κυκλικά δίκτυα, δίκτυα κοινά, παραγάδια κλπ.)	8.164	29,0	11.526	Others (small ring nets, common nets, lines, etc.)

**VII : 11. Μηχανοκίνητα αλιευτικά σκάφη 19 HP και άνω  
και ιπποδύναμη αυτών, κατά κατηγορία**

**Number of motor propelled fishing vessels and horsepower, by categories**

Κατηγορίες αλιευτικών	1 9 8 4		1 9 8 5		1 9 8 6		Categories of fishing vessels
	Αριθ. Νο	HP	Αριθ. Νο	HP	Αριθ. Νο	HP	
<b>Σύνολο</b> . . . . .	<b>5.874</b>	<b>570.916</b>	<b>6.068</b>	<b>582.429</b>	<b>6.384</b>	<b>620.135</b>	<b>Total</b>
Υπερπόντια αλιεία . . . . .	42	43.150	43	40.350	45	42.250	Overseas fishery
Μέση αλιεία . . . . .	836	197.761	818	195.563	830	209.373	Open sea fishery
Μηχανότρατες . . . . .	337	99.005	329	96.918	335	102.716	Trawlers
Γρι-γρι . . . . .	355	58.605	351	59.744	354	66.411	Purse seines
Μικτά . . . . .	144	40.151	138	38.901	141	40.246	Mixed
Παράκτια αλιεία . . . . .	4.996	330.005	5.207	346.516	5.509	368.512	Inshore fishery
Τράτες . . . . .	748	48.762	699	48.243	665	47.152	Seiners
Λοιπά . . . . .	4.248	281.243	4.508	298.273	4.844	321.360	Others

**VII : 12. Ποσότητα αλιευμάτων, κατά κυριότερα είδη**

**Quantity of fish landed, by principal species**

Σε μετρικούς τόνους

In metric tons

Είδη αλιευμάτων	1983	1984	1985	1986	Species
<b>Γενικό σύνολο</b> . . . . .	<b>89.424</b>	<b>96.946</b>	<b>105.478</b>	<b>112.812</b>	<b>Grand total</b>
<b>Ιχθύες</b> . . . . .	<b>80.539</b>	<b>86.970</b>	<b>94.555</b>	<b>99.295</b>	<b>Fish</b>
Βακαλάοι . . . . .	2.354	2.620	3.062	3.813	Hake
Γαύροι . . . . .	12.151	16.530	17.544	18.339	Anchovy
Γόπες . . . . .	6.953	6.303	7.133	7.664	Bogue
Κέφαλοι . . . . .	2.021	2.166	1.939	2.576	Common grey mullet
Μαρίδες . . . . .	7.248	6.551	6.518	5.923	Pickrel
Μπαρμπούνια . . . . .	1.992	2.099	2.694	2.678	Red mullet
Ξιφίες . . . . .	551	772	1.110	1.359	Sword fish
Σαρδέλλες . . . . .	10.236	10.356	11.490	10.366	Pilchard
Σαυρίδια . . . . .	5.759	7.007	8.968	9.962	Horse mackerel
Γόννοι . . . . .	1.887	2.060	1.550	1.767	Tune fish
Φαγγριά . . . . .	1.501	1.658	2.219	2.432	Common sea bream
Λοιπά . . . . .	27.886	28.848	30.328	32.416	Others
<b>Κεφαλόποδα</b> . . . . .	<b>3.329</b>	<b>3.407</b>	<b>3.719</b>	<b>4.301</b>	<b>Cephalopoda</b>
από αυτά : Σουπιές . . . . .	1.302	1.688	1.675	2.076	of which : Cuttle fish
<b>Μαλακόστρακα</b> . . . . .	<b>3.696</b>	<b>3.967</b>	<b>4.592</b>	<b>5.383</b>	<b>Crustaceans</b>
από αυτά : Γαρίδες . . . . .	2.401	2.550	3.086	3.730	of which : Shrimps
<b>Οστρακοειδή</b> . . . . .	<b>1.860</b>	<b>2.602</b>	<b>2.612</b>	<b>3.833</b>	<b>Pelecypoda</b>
από αυτά : Στρείδια . . . . .	1.114	1.795	1.679	1.854	of which : Oysters

## VIII. ΟΡΥΧΕΙΑ (ΜΕΤΑΛΛΕΙΑ - ΛΑΤΟΜΕΙΑ - ΑΛΥΚΕΣ)

### MINES (QUARRIES - SALTERNS)



VIII : 1. Αριθμός Ορυχείων (Μεταλλείων - Λατομείων και Αλυκών) και μέση ετήσια απασχόληση, κατά μεγάλους κλάδους οικονομικής δραστηριότητας. Απογραφή 1984

Number of mines (quarries - salterns) and their average employment by major groups of economic activity. 1984 census

	Σύνολο Total	Ορυχεία άνθρακα Coal mines	Μεταλλεία Metal mines	Υδρογονάνθρακες και γηγενή καύσιμα αέρια Hydrocarbon and natural fuel gases	Λατομεία Quarries	Λοιπά μεταλλεία και λατομεία Other mines and quarries	Αλυκές Salterns
<i>Σύνολο Ελλάδος — Greece, total</i>							
Αριθμός καταστημάτων (1) —Number of establishments(1) . . . . .	1.352	38	63	13	(2)1.123	90	25
Μέση ετήσια απασχόληση —Average annual employment . . . . .	21.604	5.233	3.274	507	(2)6.953	5.306	331
<i>Περιφέρεια Πρωτεύουσας — Greater Athens</i>							
Αριθμός καταστημάτων(1) —Number of establishments(1) . . . . .	33	2	10	3	10	7	1
Μέση ετήσια απασχόληση —Average annual employment . . . . .	982	14	487	295	44	136	6
<i>Λοιπή Χώρα — Rest of the Country</i>							
Αριθμός καταστημάτων(1) —Number of establishments(1) . . . . .	1.319	36	53	10	(2)1.113	83	24
Μέση ετήσια απασχόληση —Average annual employment . . . . .	20.622	5.219	2.787	212	(2)6.909	5.170	325

- (1) Περιλαμβάνονται, εκτός από τα ορυχεία, μεταλλεία, λατομεία και τις αλυκές, και οι βοηθητικές μονάδες αυτών, όπως τα γραφεία, οι αποθήκες κλπ.  
(2) Αναθεωρημένα στοιχεία.

- (1) Establishments also include auxiliary units, such as offices, warehouses etc.  
(2) Revised data.

VIII : 2. Παραγωγή μεταλλευμάτων σε φυσική κατάσταση<sup>(1)</sup>  
 Production of minerals in crude state<sup>(1)</sup>

Σε τόνοις					In tons
Είδος μεταλλεύματος	1982	1983	1984	1985	Kind of mineral
Αμιάντος(2) . . . .	1.562.260	2.489.950	3.766.000	3.704.820	Asbestos(2)
Βαριτίνη(2) . . . . .	119.747	90.187	24.822	3.283	Barytes(2)
Βωξίτης . . . . .	2.887.855	2.435.246	2.286.145	2.341.070	Bauxite
Λιγνίτης . . . . .	27.326.248	30.705.519	32.467.048	35.875.089	Lignite
Μαγνησίτης (Λευκόλιθος)	901.988	858.840	1.057.006	884.373	Magnesite
Μεταλλεύματα μαγνησίου(2)	51.150	40.140	28.170	30.070	Manganese ore (2)
Μεταλλεύματα νικελίου(2)	523.405	1.342.932	1.928.903	2.244.888	Nickel ore(2)
Σμύριδα(2) . . . . .	—	7.007	8.100	7.729	Emery(2)
Στεατίτης(2) . . . .	2.166	1.666	1.712	1.725	Steatite(2)
Χρωμίτης(2) . . . .	59.483	83.202	123.186	214.031	Chromite(2)

(1) Περιλαμβάνονται και οι ποσότητες για εμπλουτισμό ή επεξεργασία.

(2) Πηγή: Υπουργείο Βιομηχανίας, Ενέργειας και Τεχνολογίας.

(1) Including also quantities disposed for processing or concentration.

(2) Source: Ministry of Industry, Energy and Technology.

VIII : 3. Παραγωγή επεξεργασμένων μεταλλευμάτων  
 Production of processed minerals

Σε τόνοις					In tons
Είδος μεταλλεύματος	1982	1983	1984	1985	Kind of mineral
<i>Προϊόντα εμπλουτισμού(1)</i>					<i>Concentration products(1)</i>
Βαριτίνη . . . . .	39.101	30.262	2.423	—	Barytes
Γαληνίτης . . . . .	30.368	31.249	34.085	30.835	Galene
Μεταλλεύματα μαγνησίου	5.600	4.636	5.447	5.058	Manganese ore
Σιδηροπυρίτης . . .	115.976	143.518	164.949	173.262	Iron pyrites
Σφαλερίτης . . . . .	38.663	41.624	42.554	40.605	Blende
Χρωμίτης . . . . .	23.238	20.517	50.364	58.948	Chromite
<i>Προϊόντα καμνείας</i>					<i>Smelting products</i>
Δίπυρη μαγνησία	242.317	224.636	223.619	183.347	Magnesite, dead burnt
Καυστική μαγνησία	80.930	107.026	155.193	141.408	Magnesia, caustic

(1) Πηγή: Υπουργείο Βιομηχανίας, Ενέργειας και Τεχνολογίας.

(1) Source: Ministry of Industry, Energy and Technology.

**VIII : 4. Παραγωγή λατομικών προϊόντων**  
**Production of quarrying products**

Σε τόνοις

*In tons*

Είδος προϊόντος	1982	1983	1984	1985	Kind of quarrying product
Γυψόλιθος . . . . .	685.883	645.431	582.741	467.794	Gypsum
Θηραϊκή γη . . . . .	1.176.943	880.447	603.107	620.611	Pozzuolana
Κίσηρη(1) . . . . .	641.804	746.129	892.101	955.596	Pumice stone(1)
Καολίνης ακατέργ. . . . .	44.736	42.354	75.109	75.556	Kaoline, crude
Καολίνης κατεργ. . . . .	5.360	6.082	6.643	3.938	Kaoline, processed
Μάρμαρα(1) . . . . .	211.272	207.374	229.900	279.200	Marbles(1)
Μπεντονίτης ακατέργ. . . . .	121.922	144.120	54.007	182.705	Bentonite, crude
Μπεντονίτης κατεργα- σμένου	282.833	262.797	267.825	345.269	Bentonite, proces- sed
Περλίτης ακοσκίν. . . . .	87.952	31.999	17.676	54.738	Perlite, unsifted
Περλίτης κοσκινισμ. . . . .	151.271	153.545	175.642	160.709	Perlite, sifted

(1) Σε μ<sup>3</sup>.

(1) In m<sup>3</sup>.

**VIII : 5. Παραγωγή αργού πετρελαίου**  
**Crude oil production**

Σε βαρέλια

*In barrels*

Έτος—Year	Ποσότητα Quantity	Έτος—Year	Ποσότητα Quantity
1981 . . . . .	1.486.661	1984 . . . . .	9.564.860
1982 . . . . .	7.442.762	1985 . . . . .	9.551.658
1983 . . . . .	8.969.843	1986 . . . . .	9.674.772



### VIII : 6. Παραγωγή αλατιού — Production of salt

Σε τόνους

In tons

Έτος—Year	Ποσότητα Quantity	Έτος—Year	Ποσότητα Quantity
1980 .....	120.969	1983 .....	147.665
1981 .....	130.591	1984 .....	126.478
1982 .....	105.436	1985 .....	195.103

### VIII : 7. Δείκτης παραγωγής ορυχείων — Mining production index

1980 = 100,0

Κωδικός (1) Code	Κλάδοι—Branches	1982	1983	1984	1985	1986
11-16	Ορυχείων—Mining .....	148,3	161,4	178,1	182,6	184,7
110.0	Λιγνίτη—Lignite .....	117,8	120,0	135,8	156,8	169,1
121.0,122.3	Σιδηρ/τών και μεταλ. νικελού—Iron and nickel ores	35,4	91,6	131,1	154,6	82,5
122.1	Βωξιτη—Bauxite .....	94,5	79,1	76,0	78,7	75,0
122.2,4,6,9	Μεταλλευμ. χρωμίου, μαγγανίου—Chromium, manganese .....	74,1	72,3	132,8	167,1	169,0
130.1,130.2	Πηγές πετρελαίου και εξαγωγή - καθαρισμός φυσικού αερίου—Oil sources and natural gas extraction and treatment .....	491,1	591,4	633,3	637,4	640,2
141.1,2,3,4 142.1,2,3 159.3,4	Λατομικών και οικοδομικών υλών — Quarrying and building materials .....	98,7	98,7	110,7	109,9	112,7
151.1,2,5	Θειούχων μικτών και βαριτίνης—Mixed sulphurous ores and barytes .....	88,5	90,5	95,9	87,6	87,9
151.4	Λευκολίθου—Magnesite ...	71,0	65,3	85,7	72,0	70,3

(1) Βάσει της Στατιστικής Ταξινόμησης των Κλάδων Οικονομικής Δραστηριότητας 1980.

(1) According to the 1980 Greek Standard Industrial Classification of Economic Activities.

## VIII : 8. Μεγέθη βασικών οικονομικών χαρακτηριστικών, κατά κλάδο ορυχείων

Αμοιβή εργασίας και αξία σε εκατομμύρια δραχμές

Κωδικός	Κλάδοι	Αριθμός κα- ταστημάτων Number of establish- ments		Μέση ετήσια απασχόληση Average annual employment				Αμοιβή Labour
				Σύνολο Total		Αμειβόμενη Remunera- ted personnel		
		1984	1985	1984	1985	1984	1985	1984
	Σύνολο(1) . . . . .	1.180	1.164	22.299	24.451	21.281	23.134	18.509
110.1	Λιγνιτωρυχεία . . . . .	31	29	5.481	5.636	5.460	5.613	6.090
122.1	Μεταλλεία βωξίτη . . . .	39	39	2.334	2.316	2.334	2.315	2.161
122.2,3 4,5	Μεταλλεία σιδηρονικε- λίου, χρωμίου, μαγγα- νίου και χαλκού	26	25	1.411	1.640	1.409	1.638	1.432
130.1	Πηγές πετρελαίου . . . . .	2	2	420	444	420	444	1.104
141.1,2 3,4,5	Λατομεία αργών λίθων, μαρμάρων, θηραϊκής γης, σχιστολίθων, αμι- μοληψίες	971	962	6.097	6.876	5.140	5.618	2.885
142.1,2,3, 4,6,9	Λατομεία αργιλοχωμά- των, γύψου, καολίνη- μπετονίτη, λευκοχω- μάτων, δολομίτη και λοιπών πρώτων υλών βιομηχανίας	56	50	595	636	562	604	452
151.2,5	Μεταλλεία θείουχα μικτά και βαριτίνης	3	3	1.265	1.277	1.265	1.277	1.436
151.4	Μεταλλεία λευκολίθου . .	18	18	4.132	5.075	4.132	5.075	2.562
159.2,3,4	Μεταλλεία στεατίτη, αμι- άντου και λατομεία περλίτη	13	14	219	193	214	192	208
160.0	Αλυκές . . . . .	21	22	345	358	345	358	179
	Σύνολο . . . . .	16	17	1.788	1.818	1.783	1.814	1.448
130.3	Γεωτρήσεις για ανεύρεση πετρελαίου και γηγενών καυσίμων αερίων	4	4	401	391	401	391	366
159.8	Εργασίες για ανεύρεση κάθε είδους ορυκτών	12	13	1.387	1.427	1.382	1.423	1.082

(1) Δεν περιλαμβάνεται ο κλάδος 159.1 (σμιριδωρυχεία).



## Magnitudes of basic economic characteristics by mining branch

*Labour remuneration and value in million drs*

εργασίας remu- neration	Ακαθάριστη αξία παραγωγής Gross production value		Σύνολο αναλώσεων Total consump- tion		Προστιθέ- μενη αξία Value added		Branches	Code
	1985	1984	1985	1984	1985	1984		
23.942	83.469	105892	18.750	26.317	63.338	77.862	<b>Total (1)</b>	
7.064	11.787	18.863	3.701	6.436	7.986	12.251	Lignite mining	110.1
2.548	6.939	9.485	1.234	1.375	5.595	7.995	Bauxite mining	122.1
2.018	3.158	3.240	853	1.092	2.281	2.102	Ferro-nickel,chromium, manganese and copper mining	122.2,3, 4,5
1.348	34.481	40.776	2.321	3.003	31.364	36.832	Oil sources	130.1
3.827	11.251	15.844	4.396	5.998	6.682	9.643	Stone, marble, pozzuo- lana, slate and sand quarrying	141.1,2, 3,4,5
538	2.101	2.429	786	1.015	1.257	1.372	Clay, gypsum, kaoline and bentonite, whit- ing, dolomite and o- ther industrial raw materials quarrying	142.1,2, 3,4,6,9
1.720	3.728	3.752	950	813	2.766	2.919	Mixed sulphurous ores and barytes mining	151.2,5
4.435	8.822	9.959	4.240	6.168	4.484	3.667	Magnesite mining	151.4
214	942	1.021	241	368	694	611	Steatite and asbestos mining and perlite quarrying	159.2,3,4
230	260	523	28	49	229	470	Salterns	160.0
1.737	—	—	—	—	—	—	<b>Total</b>	
512	—	—	—	—	—	—	Drillings for locating oil and natural com- bustible gases	130.3
1.225	—	—	—	—	—	—	Operations for extract- ing miscellaneous minerals	159.8

(1) Excluding branch 159.1 (emery mines).

VIII : 9. Ακαθάριστες επενδύσεις κατά κλάδο ορυχείων

Gross investments by mining branch

Αξία σε εκατομμύρια δραχμές

Value in million drachmae

Κωδικός	Κλάδοι	1984	1985	Branches	Code
	<b>Σύνολο</b> .....	<b>23.903,0</b>	<b>32.783,2</b>	<b>Total</b>	
110.1	Λιγνιτωρυχεία .....	18.439,4	25.390,7	Lignite mining	110.1
122.1	Μεταλλεία βωξίτη ....	643,8	932,7	Bauxite mining	122.1
122.3, 2,4,5	Μεταλλεία σιδηρονικελίου, χρωμίου, μαγγανίου και χαλκού	323,1	1.003,0	Ferro-nickel,chromium, manganese and copper mining	122.3, 2,4,5
130.1	Πηγές πετρελαίου .....	426,0	2.140,1	Oil sources	130.1
141.1, 2,3,4, 5	Λατομεία αργών λίθων, μαρμάρων, θηρακικής γης, σχιστολίθων και αμμοηψίδες	1.908,7	1.490,0	Stone, marble, pozzuolana, slate and sand quarrying	141.1, 2,3,4, 5
142.1, 2,3,4, 6,9	Λατομεία αργιλοχωμάτων, γύψου, κοχλίνη-μπετονίτη, λευκοχωμάτων, δολομίτη και λοιπών πρώτων υλών βιομηχανίας	107,6	177,9	Clay, gypsum, kaoline and bentonite, whiting, dolomite and other industrial raw materials quarrying	142.1 2,3,4 6,9
151.2, 5	Μεταλλεία θειούχα μικτά και βαριτίνης	455,4	708,9	Mixed sulphurous ores and barytes mining	151.2, 5
151.4	Μεταλλεία λευκολίθου ..	1.521,3	894,8	Magnesite mining	151.4
159.2, 3,4	Μεταλλεία στεατίτη, αμιάντου και λατομεία περλίτη	34,8	38,3	Steatite and asbestos quarrying	159.2, 3,4
160.0	Αλυκές .....	42,9	6,9	Salterns	160.0
	<b>Σύνολο</b> .....	<b>6.252,1</b>	<b>7.807,4</b>	<b>Total</b>	
130.3	Γεωτρήσεις για ανεύρεση πετρελαίου και γηγενών καυσίμων αερίων	3.359,9	3.573,4	Drillings for locating oil and natural combustible gases	130.3
159.8	Εργασίες για ανεύρεση ορυκτών κάθε είδους	2.892,2	4.234,0	Operations for extracting miscellaneous minerals	159.8



ΙΧ. ΜΕΤΑΠΟΙΗΣΗ - ΗΛΕΚΤΡΙΣΜΟΣ - ΑΕΡΙΟ ΠΟΛΕΩΣ  
MANUFACTURING - ELECTRICITY - CITY GAS



**ΙΧ : 1. Βιομηχανικά και βιοτεχνικά καταστήματα και μέση ετήσια απασχόληση σε αυτά, κατά κλάδους. Απογραφή 1984 (2)**

Κωδικός	Κλάδοι	Σύνολο Ελλάδος Greece, total		Περιφέρειαι Greater
		Αριθμός κα- ταστημάτων (1) Number of establish- ments	Μέση ετήσια απασχόληση Average annual employment	Αριθμός κα- ταστημάτων (1) Number of establish- ments
20-39	Σύνολο .....	144.463	684.145	49.631
20	Ειδών διατροφής .....	19.674	99.413	3.620
21	Ποτών .....	2.266	14.059	158
22	Καπνού .....	142	10.223	17
23	Υφαντικών .....	4.652	65.549	1.926
24	Ειδών ενδυμασίας - υποδήσεως .	21.781	96.906	9.613
25	Ξύλου και φελλού .....	13.805	33.532	3.539
26	Επίπλων .....	11.209	31.679	4.576
27	Χάρτου .....	575	10.854	357
28	Εκτυπώσεων και εκδόσεων ....	3.053	17.514	1.856
29	Δέρματος .....	4.701	17.116	720
30	Ελαστικού και πλαστικών ειδών	3.023	20.713	1.225
31	Χημικών προϊόντων .....	1.293	27.541	591
32	Παραγώγων πετρελαίου και άν- θρακα	210	5.837	47
33	Προϊόντων από μη μεταλλικά ο- ρυκτά	6.021	39.520	1.799
34	Βασικών μεταλλουργικών ....	112	10.748	45
35	Προϊόντων από μέταλλο .....	15.609	51.372	4.322
36	Μηχανών και συσκευών, εκτός η- λεκτρικών	5.218	24.232	1.731
37	Ηλεκτρικών ειδών .....	6.922	28.701	3.240
38	Μεταφορικών μέσων .....	19.650	66.386	7.693
39	Λοιπών ειδών .....	4.547	12.252	2.556

(1) Περιλαμβάνονται και οι ανεξάρτητες βοηθητικές μονάδες της παραγωγής, όπως τα γραφεία, οι αποθήκες κλπ.

(2) Οριστικά αποτελέσματα.

**Industrial and handicraft establishments and their average annual employment, by branches. 1984 census (2)**

Αθηνών Athens		Λοιπή Χώρα Rest of the Country		Branches	Code
Μέση ετήσια απασχόληση Average annual employment	Αριθμός καταστημάτων (1) Number of establishments	Μέση ετήσια απασχόληση Average annual employment			
<b>244.151</b>	<b>94.832</b>	<b>439.994</b>	<b>Total</b>		<b>20-39</b>
22.417	16.054	76.996	Foodstuffs		20
3.979	2.108	10.080	Beverages		21
2.481	125	7.742	Tobacco		22
22.473	2.726	43.076	Textiles		23
41.231	12.168	55.675	Clothing and footwear		24
7.889	10.266	25.643	Wood and cork		25
12.609	6.633	19.070	Furniture		26
4.722	218	6.132	Paper		27
12.941	1.197	4.573	Printing and publishing		28
3.092	3.981	14.024	Leather		29
9.073	1.798	11.640	Rubber and plastic products		30
14.312	702	13.229	Chemicals		31
750	163	5.087	Products of petroleum and coal		32
8.269	4.222	31.251	Non-metallic mineral products		33
634	67	10.114	Basic metal industries		34
18.401	11.287	32.971	Metal products		35
8.564	3.487	15.668	Machinery (non-electrical)		36
13.834	3.682	14.867	Electrical supplies		37
29.302	11.957	37.084	Transport equipment		38
7.177	1.991	5.075	Miscellaneous manufacturing		39

(1) Establishments also include independent auxiliary units of manufacturing, such as offices, warehouses etc.

(2) Final results.

**ΙΧ : 2. Βασικά οικονομικά μεγέθη συναφή με την απασχόληση, τις αμοιβές των απασχολουμένων και την παραγωγή, κατά κλάδο βιομηχανίας.**

**Σύνολο Χώρας. Μεγάλη βιομηχανία<sup>(1)</sup>**

*Αξία σε εκατομμύρια δραχμής*

Κλάδοι	Αριθμός καταστημάτων Number of establishments		Μέση ετήσια απασχόληση Average annual employment				Αμοιβή Labour
			Σύνολο Total		Αμειβόμενη απασχόληση Remunerated personnel		
	1981	1982	1981	1982	1981	1982	1981
<b>Σύνολο</b> .....	<b>8.564</b>	<b>8.547</b>	<b>385.207</b>	<b>371.763</b>	<b>374.290</b>	<b>361.171</b>	<b>135.492</b>
Ειδών διατροφής .....	1.189	1.195	47.854	46.855	46.562	45.571	14.400
Ποτών .....	199	198	10.958	10.773	10.715	10.578	4.288
Καπνού .....	80	77	8.441	8.380	8.424	8.371	2.793
Υφαντικών ειδών .....	983	968	65.362	63.327	64.225	62.305	19.969
Ειδών ενδύσεως και υποδήσεως	1.387	1.380	45.891	44.004	43.617	41.781	10.067
Εύλου και φελλού .....	306	310	9.114	8.357	8.651	7.938	2.617
Επίπλων .....	403	408	7.610	7.541	6.863	6.836	1.803
Χάρτου .....	125	130	8.649	8.509	8.508	8.392	3.381
Εκτυπώσεων και εκδόσεων	283	282	9.735	9.428	9.387	9.052	4.367
Δέρματος .....	268	269	4.877	4.678	4.365	4.173	1.176
Ελαστικού και πλαστικών ειδών	343	336	14.450	13.939	14.050	13.529	5.000
Χημικών προϊόντων ...	323	330	21.195	22.021	21.080	21.909	9.949
Παραγώγων πετρελαίου και άνθρακα	51	53	4.430	4.584	4.412	4.573	2.711
Προϊόντων από μη μεταλλικά ορυκτά	642	643	24.941	24.806	24.095	23.997	10.353
Βασικών μεταλλουργικών προϊόντων	51	53	9.955	9.711	9.942	9.701	6.387
Προϊόντων από μέταλλο	592	587	25.911	24.520	25.135	23.763	9.297
Μηχανών και συσκευών εκτός των ηλεκτρικών	413	410	9.311	9.038	8.740	8.500	2.968
Ηλεκτρικών ειδών .....	356	343	18.190	17.189	17.839	16.799	6.709
Μεταφορικών μέσων ...	425	422	34.840	30.416	34.407	29.969	16.382
Λοιπών ειδών .....	145	153	3.493	3.687	3.273	3.434	875

(1) Καταστήματα με απασχόληση 10 άτομα και άνω.

**Basic economic magnitudes relating to employment, labour remuneration and industrial production, by manufacturing branch.**  
**Greece, total. Large-scale industry<sup>(1)</sup>**

*Value in million drachmae*

εργασίας remu- neration	Ακαθάριστη αξία παραγωγής Gross production value		Σύνολο αναλώσεως Total consumption		Προστιθέμενη αξία Value added		Branches
	1982	1981	1982	1981	1982	1981	
172.591	1055667	1.182.550	743.665	829.955	312.002	352.595	<b>Total</b>
19.534	168.391	195.924	128.699	152.092	39.692	43.832	Foodstuffs
5.573	32.927	38.805	20.993	24.793	11.934	14.012	Beverages
3.862	27.518	34.433	20.340	25.743	7.178	8.690	Tobacco
26.810	126.591	145.846	82.232	91.858	44.359	53.988	Textiles
13.362	45.098	51.868	25.763	28.812	19.335	23.056	Clothing and foot- wear
3.232	17.130	18.789	11.194	12.148	5.936	6.641	Wood and cork
2.395	7.891	9.109	4.148	4.708	3.743	4.401	Furniture
4.280	25.974	28.621	18.090	18.981	7.884	9.640	Paper
4.999	14.424	16.822	7.184	8.802	7.240	8.020	Printing and pub- lishing
1.501	7.520	8.367	4.864	5.268	2.656	3.099	Leather
6.259	31.584	35.237	18.883	21.019	12.701	14.218	Rubber and plastic products
13.254	75.332	89.736	49.926	58.991	25.406	30.745	Chemicals
3.476	166.837	179.590	159.287	170.193	7.550	9.397	Products of petro- leum and coal
13.221	67.200	77.009	40.558	47.213	26.642	29.796	Non-metallic mineral products
7.955	66.166	67.031	49.994	51.486	16.172	15.545	Basic metal indus- tries
11.726	63.164	69.902	41.423	46.108	21.742	23.794	Metal products
3.756	13.780	16.127	7.799	8.993	5.981	7.134	Machinery (non- electrical)
8.266	42.845	46.508	27.104	29.159	15.741	17.349	Electrical supplies
17.903	51.202	47.587	23.012	20.913	28.190	26.674	Transport equip- ment
1.227	4.092	5.239	2.172	2.675	1.920	2.564	Miscellaneous manufacturing

(1) Establishments employing 10 persons and over.

**ΙΧ : 3. Ακαθάριστες επενδύσεις κατά κλάδο βιομηχανίας.  
 Αγορές καινούριων<sup>(1)</sup> και ιδιοκατασκευές.  
 Σύνολο Χώρας. Μεγάλη βιομηχανία**

Αξία σε εκατομμύρια δραχμές

Κωδικός	Κλάδοι	Γήπεδα και οικοπέδα Lots and sites		Κτίρια Buildings		Μηχανήματα και λοιπός μηχανικός εξοπλισμός Machinery and other mechanical equipment	
		1981	1982	1981	1982	1981	1982
		<b>20-39</b>	<b>Σύνολο</b>	<b>2.613</b>	<b>2.349</b>	<b>19.570</b>	<b>14.817</b>
20	Ειδών διατροφής	452	245	2.554	1.898	4.279	4.266
21	Ποτών	96	226	1.820	2.065	2.128	2.831
22	Καπνού	131	6	142	177	615	437
23	Υφαντικών ειδών	207	206	2.454	1.602	6.462	4.432
24	Ειδών ενδύσεως και υποδήσεως	112	57	505	537	669	637
25	Ξύλου και φελλού	73	20	369	251	694	405
26	Επίπλων	14	9	145	79	269	252
27	Χάρτου	51	25	108	276	1.057	842
28	Εκτυπώσεων και εκδόσεων	13	57	154	482	475	598
29	Δέρματος	1	—	64	16	216	95
30	Ελαστικών και πλαστικών ειδών	65	25	623	423	1.488	1.157
31	Χημικών προϊόντων	59	190	566	1.597	1.796	4.036
32	Παραγώγων πετρελαίου και άνθρακα	133	35	190	353	1.295	4.046
33	Προϊόντων από μη μεταλλικά ορυκτά	287	313	6.166	1.161	8.675	6.648
34	Βασικών μεταλλουργικών προϊόντων	302	21	1.089	906	6.886	5.655
35	Προϊόντων από μέταλλο	296	109	832	822	1.759	1.584
36	Μηχανών και συσκευών, εκτός των ηλεκτρικών	7	19	154	194	365	203
37	Ηλεκτρικών ειδών	24	49	638	678	668	642
38	Μεταφορικών μέσων	280	732	920	1.230	1.226	898
39	Λοιπών ειδών	10	5	77	70	106	156

(1) Περιλαμβάνονται και τα μεταχειρισμένα, εφόσον εισάγονται από το εξωτερικό.



**Gross investments by manufacturing branch. Purchases of new fixed assets<sup>(1)</sup> and self-construction.**  
**Greece, total. Large-scale industry**

*Value in million drachmae*

Μεταφορικά μέσα Transport means		Έπιπλα και σκευή Furniture and fixtures		Λοιπά πάγια στοιχεία Other fixed assets		Σύνολο Total		Branches	Code
1981	1982	1981	1982	1981	1982	1981	1982		
<b>2.183</b>	<b>2.408</b>	<b>1.796</b>	<b>2.019</b>	<b>18.109</b>	<b>19.163</b>	<b>85.399</b>	<b>80.576</b>	<b>Total</b>	<b>20-39</b>
342	545	249	324	819	423	8.696	7.702	Foodstuffs	20
256	166	223	290	2.834	1.513	7.356	7.091	Beverages	21
20	31	32	35	11	21	952	707	Tobacco	22
114	137	228	225	489	575	9.954	7.177	Textiles	23
64	70	167	88	99	110	1.614	1.499	Clothing and footwear	24
40	40	14	41	217	12	1.407	769	Wood and cork	25
29	22	11	9	49	17	516	388	Furniture	26
31	32	16	54	512	216	1.774	1.445	Paper	27
25	27	49	38	59	69	775	1.271	Printing and publishing	28
8	5	7	6	66	122	362	244	Leather	29
77	73	52	39	193	98	2.498	1.815	Rubber and plastic products	30
177	226	137	204	283	890	3.019	7.143	Chemicals	31
112	52	28	105	1.582	385	3.341	4.976	Products of petroleum and coal	32
424	557	179	125	723	2.090	16.455	10.894	Non - metallic mineral products	33
108	94	38	39	1.273	1.362	9.697	8.077	Basic metal industries	34
116	103	84	134	499	1.053	3.586	3.805	Metal products	35
25	51	36	41	42	60	629	567	Machinery (non - electrical)	36
63	65	82	84	190	96	1.664	1.614	Electrical supplies	37
142	97	157	121	8.090	9.986	10.814	13.064	Transport equipment	38
10	15	7	17	79	65	290	328	Miscellaneous manufacturing	39

(1) Included imports of used items from abroad.

IX : 4. Δείκτης παραγωγής βιομηχανίας και ηλεκτρισμού - αερίου πόλεως<sup>(2)</sup>  
 Index of manufacturing and electricity - city gas production<sup>(2)</sup>

1980 = 100,0

Κωδικός (1) Code	Κλάδοι — Branches	1983	1984	1985	1986
11-39 και 41	Ορυχείων, βιομηχανίας και ηλεκτρισμού -αερίου πόλεως—Mining, manufacturing and electricity-city gas production . . . .	101,4	103,8	107,2	106,9
20-39 και 41	Βιομηχανίας μετά ηλεκτρισμού-αερίου πόλεως—Manufacturing and electricity- city gas . . . . .	97,7	99,2	102,5	102,2
20-39	Βιομηχανίας—Manufacturing . . . . .	97,2	98,5	101,0	100,3
20	Ειδών διατροφής—Food manufactur- ing industries . . . . .	107,0	117,6	120,0	109,1
21	Ποτών—Beverage industries . . . . .	105,9	111,8	125,8	130,1
22	Καπνού—Tobacco manufactures . . . .	114,2	107,1	119,3	110,3
23	Υφαντικών ειδών—Manufacture of textiles . . . . .	92,0	92,0	95,5	102,0
24	Ειδών υποδήσεως-ενδύσεως—Clothing and footwear . . . . .	79,9	78,5	85,1	84,0
25	Ξύλου και φελλού—Wood and cork . .	80,8	71,4	62,3	61,0
26	Επίπλων—Furniture . . . . .	85,3	78,8	88,0	83,9
27	Χάρτου—Paper . . . . .	104,8	116,9	135,4	156,0
28	Εκτυπώσεων-εκδόσεων—Printing- publishing . . . . .	104,2	111,7	119,1	104,6
29	Δέρματος—Leather . . . . .	81,0	76,1	74,9	75,8
30	Προϊόντων από ελαστικό και πλαστική ύλη—Manufacture of rubber prod- ucts . . . . .	116,0	114,7	121,6	109,0
31	Χημικών προϊόντων—Manufacture of chemicals and chemical products . . . .	105,4	114,0	121,6	115,7
32	Παραγώγων πετρελαίου και άνθρακα— Manufacture of petroleum and coal derivatives . . . . .	97,7	96,5	95,1	106,8
33	Προϊόντων από μη μεταλλικά ορυκτά— Manufacture of non-metallic min- eral products . . . . .	91,2	92,8	90,4	93,3
34	Βασικών μεταλλουργικών προϊόντων— Basic metal industries . . . . .	90,5	92,5	94,0	90,2
35	Τελικών προϊόντων από μέταλλο—Ma- nufacture of metal products . . . . .	101,8	100,7	89,7	96,3
36	Μηχανών και συσκευών εκτός των η- λεκτρικών—Machinery and appara- tuses, non electrical . . . . .	105,0	93,0	100,9	90,3
37	Ηλεκτρικών μηχανών, συσκευών κλπ.— Manufacture of electrical machine- ry, apparatuses, appliances and supplies . . . . .	97,2	90,5	104,5	105,2
38	Μεταφορικών μέσων—Manufacture of transport equipment . . . . .	87,8	81,8	68,1	74,4
39	Διαφόρων βιομηχανιών—Miscellaneous manufacturing industries . . . . .	126,3	155,7	172,3	140,0

Πίνακας - Table IX : 4. συνέχεια - continued

Κωδικός (1) Code	Κλάδοι — Branches	1983	1984	1985	1986
20-22	Ειδών διατροφής-ποτών-καπνού—Food, be- verages-tobacco.....	107,7	115,1	121,5	113,6
23-39	Λοιπών κλάδων—Miscellaneous bran- ches .....	94,9	94,9	96,5	97,7
—	Κεφαλαιακών αγαθών—Capital goods	82,9	81,8	81,2	79,3
—	Διαιρέτων καταναλωτικών αγαθών—Dur- able consumer goods .....	94,6	87,4	97,4	101,5
—	Καταναλωτικών αγαθών—Consumer goods .....	105,2	108,0	111,4	111,6
41	Ηλεκτρισμού-αερίου πόλεως—Electricity- city gas .....	104,8	108,8	123,3	125,6
41.1	Ηλεκτρισμού—Electricity .....	104,8	108,4	120,5	122,4
41.2	Αερίου πόλεως—City gas .....	116,8	158,0	492,5	538,6

(1) Βάσει της Στατιστικής Ταξινόμησης των Κλάδων Οικονομικής Δραστηριότητας 1980.

(2) Οι ετήσιοι δείκτες υπολογίσθηκαν από τους μηνιαίους δείκτες πριν γίνει η διόρθωση αυτών, λόγω του άνισου αριθμού των εργάσιμων ημερών κατά μήνα.

(1) According to the 1980 Greek Standard Industrial Classification of Economic Activities.

(2) The annual indices have been compiled from monthly indices before these were adjusted due to the unequal number of working days in each month.



**IX : 5. Παραγωγή μερικών βιομηχανικών προϊόντων από μεταποιητικά  
καταστήματα με απασχόληση 5 άτομα και άνω**

**Production of certain industrial items by manufacturing units  
with 5 persons and over**

Είδος προϊόντος	Μονάδα μετρή- σεως Unit of measur- ement	1983	1984	1985	Products
<b>Είδη διατροφής- ποτά-καπνός</b>					<b>Foodstuffs-beve- rages-tobacco</b>
Αλλαντικά .....	Τόννοι Tons	28.788	29.002	29.700	Sausages and the like
Έτοιμα φαγητά ...	»	5.440	4.657	5.925	Canned meals
Παστεριωμένο γάλα	»	266.720	277.830	270.325	Pasteurized milk
Κομπόστες .....	»	153.561	181.672	200.552	Stewed fruits (compotes)
Ελαιόλαδο ελαιοτρι- βείων	»	(1) 268.151	(1) 305.307	409.159	Olive oil, from olive press
Σπορέλαια, μπρούτο	»	(1) 90.030	(1) 82.098	94.072	Brutte seed-oils
Μαγειρικά λίπη ...	»	42.799	39.231	40.063	Edible fats
Ζυμαρικά .....	»	77.422	75.605	79.223	Macaroni
Ζάχαρη .....	»	297.522	217.856	318.016	Sugar
Σοκολάτες .....	»	14.479	12.701	11.569	Chocolate
Γιοφρέτες .....	»	10.781	10.416	9.881	Wafers
Μπισκότα .....	»	33.283	27.523	28.186	Biscuits
Αμυλούχες τροφές ..	»	2.988	2.993	4.151	Starch products
Ζύμες .....	»	11.552	12.086	12.410	Yeast
Ζωοτροφές - πτηνο- τροφές	»	634.209	581.611	613.400	Animal and birds feed
Ρύζι .....	»	(1) 47.213	(1) 38.567	39.248	Rice
Σταφίδα .....	»	123.762	161.404	123.762	Currants
Οινοπνευματώδη ποτά	»	38.545	40.256	43.817	Spirituos beve- rages
Εμφιαλωμένοι οίνοι	»	98.929	104.224	113.569	Wines in bottles
Μπίρα .....	»	284.670	296.886	326.177	Beer
Καπνός σε φύλλα επεξεργασμένος	»	111.823	93.219	64.595	Tobacco leaves, processed
Σιγαρέτα .....	Χιλ. τεμ. Thous. pieces	24.285.727	25.699.037	27.635.257	Cigarettes
<b>Νήματα-υφάσματα</b>					<b>Yarns-fabrics</b>
Νήματα φυσικού ερίου	Τόννοι Tons	11.068	10.076	9.223	Yarn of wool
Νήματα φυσικού βάμβακα	»	128.693	125.441	127.198	Yarn of natural cotton
Νήματα τεχνητών υλών	»	9.330	9.580	9.814	Yarn of artificial material
Νήματα συνθετικών και τεχνητών υλών	»	36.916	37.825	34.418	Yarn of synthetic and artificial material
Νήματα σύμμικτα	»	15.405	15.646	17.059	Mixed yarn
Υφάσματα φυσικού ερίου	»	1.976	1.718	2.026	Fabrics of natural wool
Υφάσματα φυσικού βάμβακα	»	52.731	48.640	56.031	Fabrics of natural cotton

Πίνακας - Table IX : 5. συνέχεια - continued

Είδος προϊόντος	Μονάδα μετρή- σεως Unit of measu- rement	1983	1984	1985	Products
Υφάσματα τεχνητών ινών	Τόννοι Tons	1.616	1.459	1.529	Fabrics of arti- ficial fibres
Υφάσματα συνθετι- κών και τεχνητών ινών	»	10.798	(1) 9.487	10.025	Fabrics of synthe- tic and artifi- cial fibres
Υφάσματα σύμμικτα	»	10.773	12.036	10.441	Fabrics, mixed with other materials
<b>Ενδύματα - υποδή- ματα-κάλτσες</b>					<b>Wearing apparel- footwear-stockings and socks</b>
Ανδρικά ενδύματα από πλεκτό ύφασμα	Χιλ.τεμ. Thous. pieces	11.934	10.612	12.007	Men's knitted articles of apparel
Γυναικεία ενδύματα από πλεκτό ύφασμα	»	25.760	28.878	28.135	Women's knitted articles of appa- rel
Παιδικά ενδύματα α- πό πλεκτό ύφασμα	»	9.261	10.671	11.072	Children's knitted articles of appa- rel
Ανδρικά εξωτερικά ενδύματα από υφα- σμένο ύφασμα	»	12.613	13.186	13.332	Men's outer gar- ments of textile
Γυναικεία εξωτερικά ενδύματα από υφα- σμένο ύφασμα	»	28.486	(1) 29.156	30.650	Women's outer garments of textile
Παιδικά εξωτερικά ενδύματα από υφα- σμένο ύφασμα	»	9.614	8.049	6.910	Children's outer garments of textile
Υποδήματα δερμά- τινα	Χιλ. ζεύγη Thous. pairs	12.599	11.180	11.305	Leather shoes
Υποδήματα ελαστικά	»	1.338	410	394	Rubber shoes
Υποδήματα πλαστικά	»	7.498	8.787	9.251	Plastic shoes
Κάλτσες ανδρικές ..	Χιλ.δωδ. Thous. dozens	1.353	1.381	1.326	Men's socks
Κάλτσες γυναικείες .	»	5.325	(1) 5.562	5.067	Women's stock- ings
Κάλτσες παιδικές ..	»	855	865	747	Children's socks
<b>Προϊόντα ξύλου</b>					<b>Wood products</b>
Ξυλεία πριστή . . . .	μ <sup>3</sup> -m <sup>3</sup>	278.543	296.155	271.467	Sawn wood
Αντικαλλητά (χόντρα -πλακέ)	»	60.827	49.762	56.011	Plywood
Παρκέτα . . . . .	Χιλ. μ <sup>2</sup> Th. m <sup>2</sup>	1.164	989	757	Parquet
Μοριοσανίδες, παρα- σχιδοσανίδες . . . . .	μ <sup>3</sup> -m <sup>3</sup>	417.382	365.989	361.629	Particle boards
Πηχοσανίδες . . . . .	»	42.265	43.507	36.038	Blockboard
Είδη συσκευασίας από ξύλο	Χιλ.τεμ. Thous. pieces	30:035	31.405	29.543	Wooden packing cases

Πίνακας - Table IX : 5. συνέχεια - continued

Είδος προϊόντος	Μονάδα μετρή- σεως Unit of measur- ement	1983	1984	1985	Products
<b>Προϊόντα χάρτου</b>					<b>Paper products</b>
Χαρτόμαζα . . . . .	Τόννοι Tons	31.193	25.644	28.143	Paper-pulp
Χαρτί . . . . .	»	221.661	259.214	287.824	Paper
Χαρτόνι . . . . .	»	50.920	65.777	76.936	Paperboard
Είδη συσκευασίας από χαρτί	»	162.046	216.710	224.509	Packing contain- ers of paper or paperboard
Είδη υγείας από χαρτί	»	86.825	89.164	90.515	Sanitary products of paper
<b>Προϊόντα από πλα- στικό</b>					<b>Plastic products</b>
Πλαστικά οικιακής χρήσεως	Τόννοι Tons	9.754	9.521	9.864	Plastic items of household use
Πλαστικά είδη συ- σκευασίας	»	87.359	88.091	95.967	Plastic articles for packing purpo- ses
Πλαστικοί σωλήνες	»	58.775	56.534	57.574	Plastic pipes
Πλαστικά είδη οικο- δομικά	»	12.545	11.164	10.242	Plastic articles for structural use
<b>Χημικά προϊόντα</b>					<b>Chemical products</b>
Θεικό αργίλιο . . . .	Τόννοι Tons	18.295	15.619	32.817	Aluminum sul- phate
Υποχλωριώδες νάτριο	»	23.093	23.940	25.185	Sodium hypochlo- ride
Υδροξειδιο νατρίου .	»	29.685	30.969	29.694	Sodium hydroxide
Οξύ θειικό . . . . .	»	1.015.971	1.155.249	1.086.260	Sulphuric acid
Οξύ υδροχλωρικό . .	»	40.499	48.771	53.375	Hydrochloric acid
Οξύ φωσφορικό . . .	»	(1) 327.006	(1) 391.971	389.354	Phosphoric acid
Λιπάσματα . . . . .	»	2.000.444	1.945.351	2.008.681	Fertilizers
Πολυβινύλιο χλωρι- ούχο	»	50.659	57.173	56.577	Polyvinyl chlori- de
Άλλες συνθετικές και τεχνητές ίνες	»	17.269	17.991	18.288	Other synthetic and artificial fi- bres
Ίνες τεχνητής μετά- ξης	»	7.589	7.754	7.746	Fibres of artifi- cial silk
Αμμωνία άνυδρη . .	»	275.943	304.976	295.778	Ammonia, anhy- drous
Χλώριο υγροποιημένο	»	26.342	27.583	26.356	Chlorine, liquefied
Βερνικοχρώματα - ελαιοχρώματα	»	56.805	59.126	58.485	Varnishes-paints
Σαπούνια . . . . .	»	14.502	11.816	11.029	Soaps
Απορρυπαντικά . . .	»	114.971	113.285	125.931	Detergents
<b>Προϊόντα πετρελαίου</b>					<b>Petroleum derivati- ves</b>
Βενζίνη . . . . .	Τόννοι Tons	1.575.243	1.744.809	1.839.799	Motor spirit
Πετρέλαιο . . . . .	»	10.985.628 (1)	10.214.338 (1)	9.916.662	Petroleum

Πίνακας - Table IX : 5. συνέχεια - continued

Είδος προϊόντος	Μονάδα μετρή- σεως Unit of measu- rement	1983	1984	1985	Products
Ορυκτέλαια . . . . .	Τόννοι Tons	110.131	138.457	175.627	Mineral oils
<b>Προϊόντα από μη με- ταλλικά ορυκτά</b>					<b>Non-metallic mine- ral products</b>
Κέραμοι . . . . .	Χιλ. τεμ. Thous. pieces	68.804	68.966	75.086	Roofing tiles
Τούβλα . . . . .	»	1.340.992	1.159.502	1.131.869	Bricks
Τσιμεντόπλινοβι . . . . .	»	33.795	28.450	23.042	Clay bricks (small concrete blocks)
Γαλοπίνακες . . . . .	Τόννοι Tons	39.483	17.851	21.542	Glass sheets
Γαλικά οικιακής χρή- σεως	»	9.770	11.428	9.348	Glassware, for household use
Φιαλοειδή υάλινα . . . . .	»	77.933	72.699	77.209	Glass bottles, all kinds
Είδη οικιακής χρή- σεως από πορσε- λάνη	Χιλ. τεμ. Thous. pieces	20.384	18.969	15.265	Household uten- sils of vitreous china
Πλακίδια . . . . .	Χιλ. μ <sup>2</sup> Thous. m <sup>2</sup>	5.518	5.413	5.529	Tiles
Είδη υγιεινής . . . . .	Χιλ. τεμ. Thous. pieces	928	814	798	Sanitary products
Τσιμέντο . . . . .	Τόννοι Tons	14.196.307	13.521.351	12.854.952	Cement
Γύψος . . . . .	»	39.722	37.994	35.778	Gypsum
Μονωτικές πλάκες . . . . .	Χιλ. μ <sup>2</sup> Thous. m <sup>2</sup>	748	688	592	Insulating slabs
<b>Προϊόντα μεταλλουρ- γίας</b>					<b>Metal products</b>
Χυτογάλυβες σε πρω- τογενείς μορφές	Τόννοι Tons	(1) 868.727	(1) 915.843	979.372	Steel castings in primary shapes
Σιδηρος μπετόν . . . . .	»	803.373	818.308	899.086	Concrete rein- forcing bars
Σιδηροσωλήνες . . . . .	»	(1) 244.070	(1) 310.581	241.834	Iron pipes
Σύρματα μαύρα . . . . .	»	128.348	116.498	104.248	Black wire
Χαλυβδόφυλλα . . . . .	»	281.639	379.372	358.515	Steel sheets
Χαλυβδοταινίες . . . . .	»	177.966	162.751	189.758	Steel strips
Αλουμίνα . . . . .	»	413.339	485.386	386.332	Alumina
Αλουμίνιο σε πρωτο- γενείς μορφές	»	157.935	188.998	175.466	Aluminum in pri- mary shapes
<b>Είδη μαγειρικής-φω- τισμού-θερμάνσεως- ψύξεως</b>					<b>Cooking, lighting heating and cool- ing apparatuses</b>
Κουζίνες οικιακής χρήσεως μη ηλεκ- τρικές	Τεμ. Pieces	8.805	7.678	3.916	Cookers for house- hold use, not electric
Κουζίνες ηλεκτρικές	»	141.056	111.239	128.804	Cooking stoves, electric

Πίνακας - Table IX : 5. συνέχεια - continued

Είδος προϊόντος	Μονάδα μετρή- σεως Unit of measu- rement	1983	1984	1985	Products
Εστίες αερίου και υγραερίου, οικιακής χρήσεως	Τεμάχ. Pieces	115.035	97.007	64.339	Gas and liquefied gas ranges, for household use
Ηλεκτρικοί λαμπτήρες	Χιλ.τεμ. Thous. pieces	26.195	19.650	22.384	Electric lamps
Θερμάστρες μη ηλεκτρικές	Τεμάχ. Pieces	133.047	104.816	92.149	Stoves, not electric
Θερμάστρες ηλεκτρικές	»	42.768	42.843	48.421	Heating units, electric
Θερμαντικά σώματα (υδραυλικά)	Χιλ.μ <sup>3</sup> Th. m <sup>3</sup>	2.386	2.492	2.587	Heating radiators (hydraulic)
Θερμαντικά σώματα ηλεκτρικά	Τεμάχ. Pieces	37.061	25.405	22.140	Panel heaters, electric
Θερμοσυσσωρευτές ηλεκτρικοί	»	48.098	42.819	42.140	Storage heaters, electric
Αερόθερμα ηλεκτρικά	»	24.274	36.029	37.929	Space heaters, electric
Ψυγεία οικιακά ...	»	149.769	117.616	138.767	Refrigerators, household
Πλυντήρια ρούχων οικιακά (5 κιλών και άνω)	»	50.638	45.891	58.999	Clothes washing machines, for household use
Αποροφητήρες οικιακοί	»	124.654	88.520	126.923	Exhaust fans, household
<b>Ηλεκτροακουστικές συσκευές</b>					<b>Radio and television receiving sets</b>
Ενισχυτές ήχου ...	Τεμάχ. Pieces	3.860	4.136	21.763	Amplifiers
Τηλεφωνικές συσκευές	»	165.247	113.865	142.505	Telephone sets
Τηλεοράσεις .....	»	177.238	158.071	182.784	T.V. sets
<b>Μεταφορικά μέσα</b>					<b>Transport means</b>
Επιβατικά αυτοκίνητα συναρμολογηθέντα	Τεμάχ. Pieces	11.695	14.746	17.380	Passenger motor vehicles, assembled
Φορτηγά αυτοκίνητα συναρμολογηθέντα	»	7.552	4.685	3.076	Trucks, assembled
Αμαξώματα αυτοκινήτων	»	12.128	10.350	11.633	Motor vehicles bodies
Μοτοσυκλέτες .....	»	17.135	13.102	8.536	Motorcycles

(1) Αναθεωρημένα στοιχεία.

(1) Revised data.



**IX : 6. Καταστήματα παραγωγής και διανομής ηλεκτρισμού και φωταερίου και μέση ετήσια απασχόληση. Απογραφή 1984**

**Establishments of electricity - gas production and distribution, and average annual employment. 1984 census**

	Σύνολο Total	Ηλεκ/αμός Electricity	Φωταέριο Gas	
<b>Σύνολο Ελλάδος</b>				<b>Greece, total</b>
Αριθμός καταστημάτων .	474	473	1	Number of establishments
Μέση ετήσια απασχόληση	19.864	19.840	24	Average annual employment
<i>Περίφ. Πρωτευούσης</i>				<i>Greater Athens</i>
Αριθμός καταστημάτων	52	51	1	Number of establishments
Μέση ετήσια απασχόληση	7.237	7.213	24	Average annual employment
<i>Λοιπή Χώρα</i>				<i>Rest of the Country</i>
Αριθμός καταστημάτων	422	422	—	Number of establishments
Μέση ετήσια απασχόληση	12.627	12.627	—	Average annual employment

Σημ.: Περιλαμβάνονται και οι ανεξάρτητες βοηθητικές μονάδες παραγωγής και διανομής ηλεκτρισμού και φωταερίου, όπως τα γραφεία, οι αποθήκες κλπ.

**Note:** Establishments also include independent auxiliary units of electricity-gas production and distribution, such as offices, ware-houses etc.

**IX : 7. Παραγωγή ηλεκτρικής ενέργειας — Production of electric energy**

Σε εκατομμύρια ΩΧΒ

In million kWh

Έτος—Year	Σύνολο Total	Θερμική Thermal	Υδροηλεκτρική Hydro-electric
1978 .....	19.458	16.480	2.978
1979 .....	20.455	16.899	3.556
1980 .....	21.045	17.649	3.396
1981 .....	21.657	18.259	3.398
1982 .....	21.554	18.003	3.551
1983 .....	22.049	19.718	2.331
1984 .....	22.820	19.967	2.853
1985 .....	25.344	22.552	2.792
1986 .....	25.617	22.284	3.333

**IX : 8. Κατανάλωση ηλεκτρικής ενέργειας — Consumption of electric energy**

Σε εκατομμύρια ΩΧΒ

In million kWh

Κατηγορία χρήσεως	1984	1985	1986	Kind of use
<b>Σύνολο</b> .....	<b>23.365</b>	<b>24.093</b>	<b>24.378</b>	<b>Total</b>
Οικιακή .....	7.240	7.685	7.805	Household
Εμπορική .....	2.875	3.113	3.276	Commercial
Βιομηχανική .....	11.698	11.425	11.323	Industrial
Γεωργική .....	662	900	922	Agricultural
Δημόσιες και δημοτικές αρχές	562	617	669	Government and municipal services
Φωτισμός οδών .....	328	353	383	Street lighting

**IX : 9. Απασχολούμενοι, αμοιβές και προστιθέμενη αξία στην παραγωγή και διάθεση ηλεκτρικής ενέργειας**

**Employment, remuneration and value added in the production and distribution of electric energy**

Αξία σε εκατομμύρια δραχμές

Value in million drachmae

	1985	1986	
Αριθμός απασχολουμένων . . . . .	23.000	23.961	Number of employed
Αμοιβές απασχολουμένων . . . . .	27.275	30.459	Remuneration of employ- ed
Έσοδα από πωλήσεις ηλεκτρικού ρεύματος	172.000	214.425	Receipts from sales of electricity
Αναλώσεις καυσίμων και υλικών	57.833	61.604	Consumption of fuels and materials
Προστιθέμενη αξία . . . . .	114.167	152.821	Value added

**IX : 10. Παραγωγή και διάθεση αερίου πόλεως**

**Production and sale of city gas**

Σε TIII(1)

In toe(1)

Παραγωγή - Διάθεση	1984	1985	1986	Production - Sales
<b>Παραγωγή . . . . .</b>	<b>7.585</b>	<b>11.753</b>	<b>12.930</b>	<b>Production</b>
<b>Διάθεση . . . . .</b>	<b>6.151</b>	<b>8.739</b>	<b>9.495</b>	<b>Sales</b>
Οικιακή . . . . .	818	931	1.045	Household
Βιομηχανική . . . . .	3.848	6.226	6.221	Industrial
Νοσοκομειακή . . . . .	64	71	74	Hospital
Ξενοδοχειακή . . . . .	233	295	432	Hotel
Εμπορική - επαγγελματική .	1.188	1.216	1.723	Commercial
<b>Απώλειες . . . . .</b>	<b>1.434</b>	<b>3.014</b>	<b>3.435</b>	<b>Loss</b>

(1) 1 TIII (τόννος ισοδύναμου πετρε-  
λαιού) αντιστοιχεί προς 10 εκ Kcal.

(1) Toe : one ton oil equivalent equal  
to 10 m. Kcal.

**Χ. ΟΙΚΟΔΟΜΗΣΗ - ΔΗΜΟΤΙΚΑ ΚΑΙ ΚΟΙΝΟΤΙΚΑ ΕΡΓΑ**  
**CONSTRUCTION - MUNICIPAL AND COMMUNAL WORKS**



ΕΛΛΗΝΙΚΗ ΔΗΜΟΚΡΑΤΙΑ  
ΥΠΟΥΡΓΕΙΟ ΠΑΙΔΕΙΑΣ, ΕΡΕΥΝΑΣ ΚΑΙ ΘΡΗΣΚΕΥΜΑΤΩΝ  
ΙΝΣΤΙΤΟΥΤΟ ΤΕΧΝΟΛΟΓΙΑΣ ΥΠΟΛΟΓΙΣΤΩΝ ΚΑΙ ΕΚΔΟΣΕΩΝ ΔΙΑΔΙΚΤΥΟΥ

ΚΕΝΤΡΟ ΔΙΔΑΚΤΙΚΗΣ ΑΝΑΠΤΥΞΗΣ  
ΜΑΘΗΜΑΤΩΝ ΠΛΗΡΟΦΟΡΙΑΚΩΝ ΕΠΙΣΤΗΜΩΝ

ΕΠΙΣΤΗΜΟΝΙΚΟ ΠΡΟΓΡΑΜΜΑ  
ΓΙΑ ΤΟ ΛΥΚΕΙΟ  
ΠΛΗΡΟΦΟΡΙΑΚΕΣ ΕΠΙΣΤΗΜΕΣ  
Β' ΛΥΚΕΙΟΥ

ΑΝΤΙΣΤΟΙΧΙΑΣ ΑΝΤΙΟΝΙΟΥ ΚΑΙ ΚΑΡΑΓΙΩΝΗ  
ΛΟΓΟΤΥΠΟ ΚΑΙ ΔΙΑΚΟΜΗ ΠΡΟΤΥΠΩΝ

ΠΡΩΤΟ ΤΕΥΧΟΣ  
ΕΚΔΟΣΗ 2003

ΕΠΙΜΕΛΕΤΕΣ  
ΔΙΔΑΚΤΙΚΟ ΕΚΠΑΙΔΕΥΤΙΚΟ ΣΤΕΦΑΝΟΣ ΚΑΡΑΓΙΩΝΗΣ

ΕΠΙΜΕΛΕΤΕΣ  
ΕΚΔΟΣΕΩΝ ΔΙΑΔΙΚΤΥΟΥ

ΕΠΙΜΕΛΕΤΕΣ  
ΕΚΔΟΣΕΩΝ ΔΙΑΔΙΚΤΥΟΥ

ΕΠΙΜΕΛΕΤΕΣ  
ΕΚΔΟΣΕΩΝ ΔΙΑΔΙΚΤΥΟΥ

ΕΠΙΜΕΛΕΤΕΣ  
ΕΚΔΟΣΕΩΝ ΔΙΑΔΙΚΤΥΟΥ



X: 1. Αριθμός οικοδομών, κτιρίων και κατοικιών. Απογραφή 1980  
 Number of built - properties, buildings and dwellings. 1980 census

Γεωγραφικό διαμέρισμα και νομός	Αριθμός οικοδομών Number of built-properties	Αριθμός κτιρίων Number of buildings	Αριθμός κατοικιών Number of dwellings	Geographic region and department
Σύνολο Ελλάδος ...	2.865.362	3.484.222	3.999.332	<b>Greece, total</b>
Περιφέρεια Πρωτεύουσας	385.657	419.064	1.209.277	<b>Greater Athens</b>
Λοιπή Στερεά Ελλάς και Εύβοια	460.348	547.082	492.873	<b>Rest of Central Greece and Euboea</b>
Αιτωλίας και Ακαρνανίας	74.345	89.281	76.235	Aetolia and Akarnania
Αττικής (υπόλοιπο) ...	180.116	212.270	207.038	Attica (rest)
Βοιωτίας	37.334	44.722	40.111	Boeotia
Ευβοίας	76.867	89.081	78.023	Euboea
Ευρυτανίας	12.680	14.359	11.916	Evritania
Φθιώτιδος	57.345	71.454	60.040	Phthiotis
Φωκίδος	21.661	25.915	19.510	Phocis
Πελοπόννησος	429.487	502.889	429.750	<b>Peloponnesos</b>
Αργολίδας	32.290	39.252	33.838	Argolis
Αρκαδίας	54.530	62.514	52.193	Arkadia
Αχαΐας	86.144	98.992	104.112	Achaia
Ηλείας	71.443	86.113	62.220	Ilia (Elis)
Κορινθίας	48.287	62.976	58.891	Korinthia
Λακωνίας	54.733	60.205	48.144	Lakonia
Μεσσηνίας	82.060	92.837	70.352	Messenia
Ιόνιοι Νήσοι	89.927	108.408	85.996	<b>Ionian Islands</b>
Ζακύνθου	14.680	19.675	13.535	Zante
Κερκύρας	43.618	50.378	44.814	Corfu
Κεφαλληνίας	20.151	24.887	17.620	Cephalonia
Λευκάδος	11.478	13.468	10.027	Levkas
Ήπειρος	123.939	155.648	126.145	<b>Epirus</b>
Άρτας	27.169	35.914	27.753	Arta
Θεσπρωτίας	16.255	18.925	16.140	Thesprotia
Ιωαννίνων	61.652	77.345	63.190	Yanina
Πρεβέζης	18.863	23.464	19.062	Preveza
Θεσσαλία	241.774	320.427	261.366	<b>Thessaly</b>
Καρδίτσας	46.362	68.490	43.095	Karditsa
Λαρίσης	74.969	100.718	89.756	Larissa
Μαγνησίας	71.138	83.441	79.280	Magnisia
Τρικάλων	49.305	67.778	49.235	Trikala

Πίνακας - Table X : 1. συνέχεια - continued

Γεωγραφικό διαμέρισμα και νομός	Αριθμός οικοδομών Number of built- properties	Αριθμός κτιρίων Number of buildings	Αριθμός κατοικιών Number of dwellings	Geographic region and department
<b>Μακεδονία</b> .....	<b>539.523</b>	<b>749.301</b>	<b>828.166</b>	<b>Macedonia</b>
Γρεβενών .....	14.992	18.453	14.592	Grevena
Δράμας .....	31.261	43.528	36.742	Drama
Ημαθίας .....	35.367	48.838	43.444	Imathia
Θεσσαλονίκης .....	129.045	164.554	352.354	Salonica
Πολιοδομ. Συγκρότημα ..	67.336	73.484	281.507	Urban agglomeration
Υπόλοιπο Νομού .....	61.709	91.070	70.847	Rest of Department
Καβάλας .....	41.972	53.219	55.324	Kavala
Καστοριάς .....	16.341	22.715	18.014	Kastoria
Κιλκίς .....	27.993	48.062	27.515	Kilkis
Κοζάνης .....	48.454	73.865	48.581	Kozani
Πέλλης .....	37.609	57.296	41.828	Pella
Πιερίας .....	31.473	39.418	43.140	Pieria
Σερρών .....	67.852	104.694	71.982	Serres
Φλωρίνης .....	19.222	28.047	19.372	Florina
Χαλκιδικής .....	36.982	45.537	54.416	Chalkidiki
Άγιο Όρος .....	960	1.075	862	Aghion Oros
<b>Θράκη</b> .....	<b>103.496</b>	<b>156.800</b>	<b>117.640</b>	<b>Thrace</b>
Έβρου .....	47.177	71.578	53.154	Evros
Ξάνθης .....	24.641	33.986	28.761	Xanthi
Ροδόπης .....	31.678	51.236	35.725	Rodopi
<b>Νήσοι Αιγαίου</b> .....	<b>260.648</b>	<b>279.570</b>	<b>235.998</b>	<b>Aegean Islands</b>
Δωδεκανήσου .....	57.199	60.253	59.697	Dodecanesos
Κυκλάδων .....	64.058	68.340	59.584	Cyclades
Λέσβου .....	78.263	84.599	63.358	Lesvos
Σάμου .....	31.614	34.615	25.813	Samos
Χίου .....	29.514	31.763	27.546	Chios
<b>Κρήτη</b> .....	<b>230.563</b>	<b>245.033</b>	<b>212.121</b>	<b>Crete</b>
Ηρακλείου .....	100.549	107.189	96.190	Iraklio
Λασιθίου .....	50.061	51.811	37.509	Lasithi
Ρεθύμνης .....	31.861	33.372	28.200	Rethymni
Χανίων .....	48.092	52.661	50.222	Canea



**X: 2. Κτίρια κατά αστικές, ημιαστικές και αγροτικές περιοχές. Απογραφή 1980**  
**Buildings by urban, semi-urban and rural areas. 1980 census**

Γεωγραφικό διαμέρισμα Geographic region	Σύνολο Total	%	Αστικές περιοχές Urban areas	%	Ημιαστικές περιοχές Semi-urban areas	%	Αγροτικές περιοχές Rural areas	%
<b>Σύνολο Ελλάδος— Greece, total</b>	<b>3.484.222</b>	<b>100,0</b>	<b>1.033.769</b>	<b>29,7</b>	<b>535.915</b>	<b>15,4</b>	<b>1.914.538</b>	<b>54,9</b>
Περιφέρεια Πρωτεύουσας— Greater Athens ...	419.064	100,0	419.064	100,0	—	—	—	—
Λοιπή Στερεά Ελλάδα και Εύβοια— Rest of Central Greece and Euboea .....	547.082	100,0	116.363	21,3	173.006	31,6	257.713	47,1
Πελοπόννησος— Peloponnesos ..	502.889	100,0	96.114	19,1	61.386	12,2	345.389	68,7
Ιόνιοι Νήσοι— Ionian Islands ..	108.408	100,0	6.980	6,4	11.290	10,4	90.138	83,1
Ηπειρος—Epirus	155.648	100,0	19.336	12,4	10.800	6,9	125.512	80,6
Θεσσαλία—Thessaly .....	320.427	100,0	82.139	25,6	48.906	15,3	189.382	59,1
Μακεδονία—Macedonia .....	749.301	100,0	163.725	21,9	135.668	18,1	449.908	60,0
Θράκη—Thrace ..	156.800	100,0	34.418	22,0	21.713	13,8	100.669	64,2
Νήσοι Αιγαίου— Aegean Islands	279.570	100,0	45.786	16,4	47.696	17,1	186.088	66,6
Κρήτη—Crete ...	245.033	100,0	49.844	20,3	25.450	10,4	169.739	69,3

**X: 3. Κτίρια κατά χρονική περίοδο κατασκευής τους. Απογραφή 1980**  
**Buildings by construction period. 1980 census**

Περίοδος κατασκευής Construction period	Σύνολο κτιρίων Total of buildings	Αστικές περιοχές - Urban areas			Ημιαστικές περιοχές Semi-urban areas	Αγροτικές περιοχές Rural areas
		Σύνολο Total	Περιφέρ. Πρωτεύουσας Greater Athens	Λοιπές πόλεις Other cities		
<b>Σύνολο Ελλάδος— Greece, total</b>	<b>3.484.222</b>	<b>1.033.769</b>	<b>419.064</b>	<b>614.705</b>	<b>535.915</b>	<b>1.914.538</b>
Προ του—1919—Before	427.505	69.848	12.206	57.642	59.531	298.126
1919 - 1945 ...	628.917	175.312	65.548	109.764	85.007	368.598
1946 - 1965 ...	1.113.494	370.121	169.268	200.853	155.939	587.434
1966 - 1970 ...	565.485	171.432	72.244	99.188	94.893	299.160
1971 - 1975 ...	386.400	122.683	50.563	72.120	71.710	192.007
1976 και μετά—and afterwards .....	298.528	94.836	37.042	57.794	56.874	146.818
Υπό κατασκευή—Under construction .....	62.872	29.123	11.918	17.205	11.775	21.974
Δεν δηλώθηκε χρόνος— Period not declared	1.021	414	275	139	186	421

ΙΔΙΩΤΙΚΗ ΟΙΚΟΔΟΜΙΚΗ ΔΡΑΣΤΗΡΙΟΤΗΤΑ  
PRIVATE BUILDING ACTIVITY

X : 4. Νέες οικοδομές, όγκος και αξία οικοδομών, βάσει των εκδοθεισών οικοδομικών αδειών

New buildings, volume and value of buildings on the basis of the issued building permits

	1982	1983	1984	1985	1986
<i>Νέες οικοδομές — New buildings</i>					
<b>Σύνολο Ελλάδος— Greece, total</b> .....	<b>56.564</b>	<b>62.024</b>	<b>39.121</b>	<b>45.369</b>	<b>47.804</b>
<i>Αστικές περιοχές — Urban areas</i> .....	<i>13.079</i>	<i>15.392</i>	<i>10.264</i>	<i>11.927</i>	<i>14.565</i>
Περιφ. Πρωτεύουσας— Greater Athens .....	4.022	4.812	2.966	3.581	4.798
Συγκρότημα Θεσ/νίκης— Greater Salonica .....	900	981	910	1.156	1.672
Λοιπές πόλεις—Other .....	8.157	9.599	6.388	7.190	8.095
<i>Ημιαστικές περιοχές— Semi-urban areas</i> .....	<i>10.233</i>	<i>11.175</i>	<i>7.549</i>	<i>8.572</i>	<i>9.082</i>
<i>Αγροτικές περιοχές — Rural areas</i> .....	<i>33.252</i>	<i>35.457</i>	<i>21.398</i>	<i>24.870</i>	<i>24.157</i>
<i>Όγκος (σε χιλ. μ<sup>3</sup>) — Volume (in thousand m<sup>3</sup>)</i>					
<b>Σύνολο Ελλάδος— Greece, total</b> .....	<b>42.510</b>	<b>50.225</b>	<b>33.981</b>	<b>41.247</b>	<b>49.325</b>
<i>Αστικές περιοχές — Urban areas</i> .....	<i>17.235</i>	<i>21.396</i>	<i>15.169</i>	<i>18.122</i>	<i>23.738</i>
Περιφ. Πρωτεύουσας— Greater Athens .....	6.832	8.673	5.876	6.941	9.897
Συγκρότημα Θεσ/νίκης— Greater Salonica .....	1.745	2.095	1.864	2.420	3.585
Λοιπές πόλεις—Other .....	8.658	10.628	7.429	8.760	10.256
<i>Ημιαστικές περιοχές— Semi-urban areas</i> .....	<i>7.352</i>	<i>8.555</i>	<i>6.216</i>	<i>7.682</i>	<i>8.059</i>
<i>Αγροτικές περιοχές — Rural areas</i> .....	<i>17.923</i>	<i>20.274</i>	<i>12.596</i>	<i>15.443</i>	<i>17.528</i>
<i>Αξία (σε εκατ. δραχμές) — Value (in million drs)</i>					
<b>Σύνολο Ελλάδος— Greece, total</b> .....	<b>29.307</b>	<b>36.901</b>	<b>41.032</b>	<b>60.922</b>	<b>79.397</b>
<i>Αστικές περιοχές — Urban areas</i> .....	<i>13.812</i>	<i>18.353</i>	<i>20.476</i>	<i>31.535</i>	<i>43.813</i>
Περιφ. Πρωτεύουσας— Greater Athens .....	6.076	7.750	8.157	13.458	19.953
Συγκρότημα Θεσ/νίκης— Greater Salonica .....	1.705	2.290	2.767	4.187	6.532
Λοιπές πόλεις—Other .....	6.031	8.313	9.552	13.890	17.328
<i>Ημιαστικές περιοχές — Semi-urban areas</i> .....	<i>4.708</i>	<i>5.847</i>	<i>7.578</i>	<i>11.332</i>	<i>12.715</i>
<i>Αγροτικές περιοχές — Rural areas</i> .....	<i>10.787</i>	<i>12.701</i>	<i>12.978</i>	<i>17.855</i>	<i>22.870</i>



Χ : 5. Προσθήκες οικοδομών, όγκος και αξία προσθηκών, βάσει των εκδοθεισών οικοδομικών αδειών

Extensions, volume and value of extensions on the basis of the issued building permits

	1982	1983	1984	1985	1986
<i>Προσθήκες οικοδομών — Extensions</i>					
<b>Σύνολο Ελλάδος— Greece, total</b> .....	28.794	28.174	18.344	22.185	22.270
<i>Αστικές περιοχές— Urban areas</i> .....	13.107	11.841	6.720	8.327	9.566
Περιφ. Πρωτευούσης— Greater Athens	7.328	6.193	3.073	3.920	4.512
Συγκρότημα Θεσ/νίκης— Greater Salonica	396	291	227	271	326
Λοιπές πόλεις—Other	5.383	5.357	3.420	4.136	4.728
<i>Ημιαστικές περιοχές— Semi-urban areas</i> .....	4.516	4.691	3.205	3.725	3.808
<i>Αγροτικές περιοχές— Rural areas</i> .....	11.171	11.642	8.419	10.133	8.896
<i>Όγκος (σε χιλ. μ<sup>3</sup>) — Volume (in thousand m<sup>3</sup>)</i>					
<b>Σύνολο Ελλάδος— Greece, total</b> .....	10.127	10.486	6.488	8.135	9.212
<i>Αστικές περιοχές— Urban areas</i> .....	5.607	5.442	2.967	3.843	4.743
Περιφ. Πρωτευούσης— Greater Athens	3.283	2.997	1.385	1.864	2.303
Συγκρότημα Θεσ/νίκης— Greater Salonica	233	164	89	138	237
Λοιπές πόλεις—Other	2.090	2.281	1.494	1.840	2.203
<i>Ημιαστικές περιοχές— Semi-urban areas</i> .....	1.774	2.037	1.319	1.432	1.538
<i>Αγροτικές περιοχές— Rural areas</i> .....	2.746	3.006	2.201	2.860	2.931
<i>Αξία (σε εκατ. δραχμές) — Value (in million drs)</i>					
<b>Σύνολο Ελλάδος— Greece, total</b> .....	7.136	7.733	8.715	11.902	16.892
<i>Αστικές περιοχές— Urban areas</i> .....	4.400	4.404	4.692	6.787	10.702
Περιφ. Πρωτευούσης— Greater Athens	2.643	2.448	2.210	3.777	5.836
Συγκρότημα Θεσ/νίκης— Greater Salonica	207	166	125	216	346
Λοιπές πόλεις—Other	1.550	1.789	2.358	2.794	4.520
<i>Ημιαστικές περιοχές— Semi-urban areas</i> .....	1.110	1.396	1.447	1.998	2.451
<i>Αγροτικές περιοχές— Rural areas</i> .....	1.626	1.933	2.576	3.117	3.739

X : 6. Νέες κατοικίες, όγκος<sup>(1)</sup> και αξία<sup>(1)</sup> κατοικιών, βάσει των εκδοθεισών  
αδειών νέων οικοδομών και προσθηκών

New dwellings, volume<sup>(1)</sup> and value<sup>(1)</sup> of dwellings on the basis of permits  
issued for new constructions and extensions

	1982	1983	1984	1985	1986
<i>Νέες οικοδομές — New dwellings</i>					
<b>Σύνολο Ελλάδος— Greece, total</b> .....	<b>102.123</b>	<b>113.944</b>	<b>72.851</b>	<b>88.477</b>	<b>109.643</b>
<i>Αστικές περιοχές— Urban areas</i> .....	<i>46.466</i>	<i>52.774</i>	<i>34.167</i>	<i>41.639</i>	<i>51.112</i>
Περιφ. Πρωτευούσης— Greater Athens .....	21.423	22.815	13.413	16.697	22.745
Συγκρότημα Θεσ/νίκης— Greater Salonica .....	4.202	4.863	4.288	5.595	8.551
Λοιπές πόλεις—Other .....	20.841	25.096	16.466	19.347	22.816
<i>Ημιαστικές περιοχές— Semi-urban areas</i> .....	<i>16.098</i>	<i>18.306</i>	<i>12.310</i>	<i>13.882</i>	<i>16.430</i>
<i>Αγροτικές περιοχές— Rural areas</i> .....	<i>39.559</i>	<i>42.864</i>	<i>26.374</i>	<i>32.956</i>	<i>39.101</i>
<i>Όγκος (σε χιλ. μ<sup>3</sup>) — Volume (in thousand m<sup>3</sup>)</i>					
<b>Σύνολο Ελλάδος— Greece, total</b> .....	<b>37.136</b>	<b>43.779</b>	<b>27.319</b>	<b>32.722</b>	<b>39.724</b>
<i>Αστικές περιοχές— Urban areas</i> .....	<i>17.288</i>	<i>20.698</i>	<i>13.357</i>	<i>16.091</i>	<i>21.428</i>
Περιφ. Πρωτευούσης— Greater Athens .....	8.276	9.353	5.692	6.959	10.003
Συγκρότημα Θεσ/νίκης— Greater Salonica .....	1.304	1.638	1.465	1.952	3.016
Λοιπές πόλεις—Other .....	7.708	9.707	6.200	7.180	8.409
<i>Ημιαστικές περιοχές— Semi-urban areas</i> .....	<i>5.936</i>	<i>7.184</i>	<i>4.631</i>	<i>5.183</i>	<i>5.881</i>
<i>Αγροτικές περιοχές— Rural areas</i> .....	<i>13.912</i>	<i>15.897</i>	<i>9.328</i>	<i>11.447</i>	<i>12.115</i>
<i>Αξία (σε εκατ. δραχμές) — Value (in million drs)</i>					
<b>Σύνολο Ελλάδος— Greece, total</b> .....	<b>26.855</b>	<b>33.426</b>	<b>35.298</b>	<b>51.901</b>	<b>69.540</b>
<i>Αστικές περιοχές— Urban areas</i> .....	<i>14.379</i>	<i>18.301</i>	<i>18.758</i>	<i>29.573</i>	<i>43.233</i>
Περιφ. Πρωτευούσης— Greater Athens .....	7.347	8.537	8.107	14.011	21.108
Συγκρότημα Θεσ/νίκης— Greater Salonica .....	1.342	1.935	2.302	3.565	5.621
Λοιπές πόλεις—Other .....	5.691	7.829	8.349	11.997	16.504
<i>Ημιαστικές περιοχές— Semi-urban areas</i> .....	<i>4.010</i>	<i>5.075</i>	<i>6.194</i>	<i>8.787</i>	<i>10.057</i>
<i>Αγροτικές περιοχές— Rural areas</i> .....	<i>8.465</i>	<i>10.050</i>	<i>10.347</i>	<i>13.541</i>	<i>16.250</i>

(1) Περιλαμβάνονται και οι προσθή-  
κες σε υφιστάμενες κατοικίες.

(1) Including also extensions of  
existing dwellings.

ΔΗΜΟΣΙΑ ΟΙΚΟΔΟΜΙΚΗ ΔΡΑΣΤΗΡΙΟΤΗΤΑ  
PUBLIC BUILDING ACTIVITY

X : 7. Νέες οικοδομές, όγκος και αξία αυτών, βάσει των πρωτοκόλλων περατώσεως(1)

New buildings, volume and value thereon, on the basis of the work completion deeds(1)

	1983	1984	1985	1986
<i>Νέες οικοδομές — New buildings</i>				
<b>Σύνολο Ελλάδος— Greece, total</b> .....	<b>1.169</b>	<b>1.201</b>	<b>1.362</b>	<b>1.579</b>
<i>Αστικές περιοχές— Urban areas</i> .....	<i>516</i>	<i>572</i>	<i>737</i>	<i>762</i>
<i>Περιφέρεια Πρωτευούσης— Greater Athens</i> .....	<i>102</i>	<i>53</i>	<i>148</i>	<i>127</i>
<i>Συγκρότημα Θεσσαλονίκης— Greater Salonica</i> .....	<i>16</i>	<i>41</i>	<i>71</i>	<i>29</i>
<i>Λοιπές πόλεις—Other</i> .....	<i>398</i>	<i>478</i>	<i>518</i>	<i>606</i>
<i>Ημιαστικές περιοχές— Semi-urban areas</i> .....	<i>260</i>	<i>337</i>	<i>216</i>	<i>318</i>
<i>Αγροτικές περιοχές— Rural areas</i> .....	<i>393</i>	<i>292</i>	<i>409</i>	<i>499</i>
<i>Όγκος (σε χιλ. μ<sup>3</sup>) — Volume (in thousand m<sup>3</sup>)</i>				
<b>Σύνολο Ελλάδος— Greece, total</b> .....	<b>3.389</b>	<b>2.227</b>	<b>4.175</b>	<b>3.188</b>
<i>Αστικές περιοχές— Urban areas</i> .....	<i>2.028</i>	<i>1.222</i>	<i>2.878</i>	<i>1.837</i>
<i>Περιφέρεια Πρωτευούσης— Greater Athens</i> .....	<i>787</i>	<i>281</i>	<i>1.506</i>	<i>676</i>
<i>Συγκρότημα Θεσσαλονίκης— Greater Salonica</i> .....	<i>97</i>	<i>197</i>	<i>270</i>	<i>294</i>
<i>Λοιπές πόλεις—Other</i> .....	<i>1.144</i>	<i>744</i>	<i>1.102</i>	<i>867</i>
<i>Ημιαστικές περιοχές— Semi-urban areas</i> .....	<i>795</i>	<i>478</i>	<i>520</i>	<i>540</i>
<i>Αγροτικές περιοχές— Rural areas</i> .....	<i>567</i>	<i>527</i>	<i>777</i>	<i>811</i>
<i>Αξία (σε εκατ. δραχμές) — Value (in million drs)</i>				
<b>Σύνολο Ελλάδος— Greece, total</b> .....	<b>14.689</b>	<b>14.333</b>	<b>34.844</b>	<b>27.610</b>
<i>Αστικές περιοχές— Urban areas</i> .....	<i>10.549</i>	<i>8.261</i>	<i>23.928</i>	<i>16.163</i>
<i>Περιφέρεια Πρωτευούσης— Greater Athens</i> .....	<i>4.845</i>	<i>2.131</i>	<i>12.161</i>	<i>5.767</i>
<i>Συγκρότημα Θεσσαλονίκης— Greater Salonica</i> .....	<i>312</i>	<i>903</i>	<i>2.406</i>	<i>2.096</i>
<i>Λοιπές πόλεις—Other</i> .....	<i>5.392</i>	<i>5.227</i>	<i>9.361</i>	<i>8.300</i>
<i>Ημιαστικές περιοχές— Semi-urban areas</i> .....	<i>1.529</i>	<i>2.834</i>	<i>4.619</i>	<i>4.551</i>
<i>Αγροτικές περιοχές— Rural areas</i> .....	<i>2.611</i>	<i>3.238</i>	<i>6.267</i>	<i>6.896</i>

(1) Περιλαμβάνονται και οι προσθήκες σε υφιστάμενες οικοδομές.

(1) Including also extensions of existing buildings.

ΔΗΜΟΤΙΚΑ ΚΑΙ ΚΟΙΝΟΤΙΚΑ ΕΡΓΑ  
MUNICIPAL AND COMMUNAL WORKS

X : 8. Καταβληθέντα ποσά για εκτελεσθέντα δημοτικά και κοινοτικά έργα  
Amounts paid for municipal and communal works constructed

Σε εκατομμύρια δραχμές

In million drachmas

	1983	1984	1985	1986	
--	------	------	------	------	--

A' Κατηγορία έργων — Category of works

Σύνολο	23.488	37.798	46.492	47.461	Total
Οδοποιία	7.569	13.079	16.831	18.005	Road construction
Υδρευση	5.132	6.720	7.662	8.317	Water supply
Αποχέτευση	5.092	7.639	7.818	7.080	Drainage
Εγγειοβελτιωτικά	1.242	1.710	2.047	1.781	Land reclamation
Οικοδομικά	1.577	2.966	4.426	4.758	House building
Διάφορα	2.876	5.684	7.708	7.520	Miscellaneous

B' Πηγές χρηματοδότησεως(1) — Financing sources(1)

Σύνολο	23.488	37.798	46.492	47.461	Total
Τακτικά πόροι δήμων ή κοινοτήτων	5.390	11.085	12.407	14.832	Ordinary sources of municipalities or communes
Δάνεια από κρατικά προγράμματα και λοιπούς οργανισμούς	5.197	—	—	—	Loans from Government programs and other organizations
Επιδότησεις από κρατικά προγράμματα και λοιπούς οργανισμούς	12.689	—	—	—	Subsidies from Government programs and other organizations
Δωρεές ιδιωτών	212	—	—	—	Private donations
Αποτίμηση προσωπικής εργασίας	—	—	—	—	Evaluation of personal work
Επιχορηγήσεις κρατικών ή μη φορέων	—	4.736	7.410	7.259	Subsidies from state or other organizations
Δημόσιες επενδύσεις	—	21.977	26.675	25.370	Public investments
α) Επιχορηγήσεις	—	17.031	22.715	23.845	a) Subsidies
β) Δάνεια	—	4.946	3.960	1.525	b) Loans

Πηγή : Τεχνικές Υπηρεσίες Δήμων και Κοινοτήτων (ΤΥΔΚ).

Source : Municipal and Communal Technical Services.

(1) Από το έτος 1984, άλλαξε η διάκριση των πηγών χρηματοδότησεως.

(1) From 1984 onwards the distinctions made in financing sources have been changed.



## ΧΙ. ΕΜΠΟΡΙΟ - TRADE





**ΕΞΩΤΕΡΙΚΟ ΕΜΠΟΡΙΟ — EXTERNAL TRADE**  
**XI : 1. Εισαγωγές c.i.f. και εξαγωγές f.o.b.**  
**Imports c.i.f. and exports f.o.b.**

Σε εκατομμύρια δραχμές

In million drachmae

Έτος—Year	Εισαγωγές Imports	Εξαγωγές Exports	Εμπορικό ισοζύγιο Trade balance	Εξαγωγές % ως προς τις εισαγωγές % exports over imports
1977 .....	253.231	101.331	-151.900	40,0
1978 .....	287.729	123.727	-164.002	43,0
1979 .....	356.821	144.239	-212.582	40,4
1980 .....	452.881	221.109	-231.772	48,8
1981 .....	493.765	237.928	-255.837	48,2
1982 .....	665.920	286.281	-379.639	43,0
1983 .....	848.295	392.652	-455.643	46,3
1984 .....	1.083.880	542.676	-541.204	50,1
1985 .....	1.412.797	629.085	-783.712	44,5
1986 .....	1.582.298	789.995	-792.303	49,9

**XI : 2. Εισαγωγές - Εξαγωγές κατά μέσο μεταφοράς**  
**Imports and exports by means of transport**

Μέσο μεταφοράς Means of transport	1985		1986	
	Ποσότητα (χιλ. τόνοι) Quantity (thous. tons)	Αξία (εκατ. δρχ.) Value (m. drachmae)	Ποσότητα (χιλ. τόνοι) Quantity (thous. tons)	Αξία (εκατ. δρχ.) Value (m. drachmae)
<b>ΕΙΣΑΓΩΓΕΣ — IMPORTS</b>				
<b>Σύνολο—Total .....</b>	<b>23.152</b>	<b>1.412.797</b>	<b>22.230</b>	<b>1.582.298</b>
Θαλασσίως—By sea .....	21.067	803.701	18.209	732.354
Σιδηροδρομικώς—By rail ..	547	86.535	486	110.616
Οδικώς—By road .....	1.520	464.511	3.498	658.987
Αεροπορικώς—By air .....	18	58.050	37	80.341
<b>ΕΞΑΓΩΓΕΣ — EXPORTS</b>				
<b>Σύνολο—Total .....</b>	<b>18.020</b>	<b>629.085</b>	<b>18.633</b>	<b>789.995</b>
Θαλασσίως—By sea .....	16.513	335.863	17.103	380.945
Σιδηροδρομικώς—By rail ..	294	22.699	207	20.918
Οδικώς—By road .....	1.179	228.987	1.279	321.971
Αεροπορικώς—By air .....	34	41.536	44	66.161

### XI : 3. Αξία εισαγωγών και εξαγωγών κατά χώρα

Σε εκατομμύρια δραχμές

Χώρα	Εισαγωγές c.i.f. — Imports c.i.f.		
	1984	1985	1986
<b>Γενικό σύνολο</b> .....	<b>1.083.880</b>	<b>1.412.797</b>	<b>1.582.298</b>
<b>Ευρώπη</b> .....	<b>684.504</b>	<b>868.520</b>	<b>1.110.264</b>
<i>Χώρες ΕΟΚ (1)</i> .....	<i>509.532</i>	<i>659.389</i>	<i>924.707</i>
Γαλλία .....	74.607	90.925	127.885
Βέλγιο-Λουξεμβούργο .....	26.845	39.533	53.799
Ολλανδία .....	66.475	82.409	106.010
Γερμανία, Δ.Ο. ....	180.337	240.359	335.592
Ιταλία .....	104.443	131.963	182.787
Ηνωμένο Βασίλειο .....	42.811	53.412	65.735
Ιρλανδία .....	3.954	5.464	7.200
Δανία .....	10.060	15.324	21.639
Πορτογαλία (3) .....	—	—	4.018
Ισπανία (3) .....	—	—	20.042
<i>Χώρες ΕΖΕΣ (2)</i> .....	<i>52.251</i>	<i>64.112</i>	<i>84.061</i>
Ισλανδία .....	890	1.316	1.493
Νορβηγία .....	3.848	3.868	6.680
Σουηδία .....	14.630	14.149	22.068
Φινλανδία .....	8.327	9.384	10.481
Ελβετία .....	12.655	18.601	27.353
Αυστρία .....	10.095	14.864	15.986
Πορτογαλία (3) .....	1.806	1.930	—
<i>Ανατολική Ευρώπη</i> .....	<i>92.674</i>	<i>108.695</i>	<i>77.619</i>
ΕΣΣΔ .....	57.259	73.545	39.823
Γερμανία, Λ.Δ. ....	10.316	8.857	9.541
Πολωνία .....	3.614	2.178	3.490
Τσεχοσλοβακία .....	4.785	6.882	7.690
Ουγγαρία .....	3.512	4.514	4.822
Ρουμανία .....	6.512	7.796	7.532
Βουλγαρία .....	5.537	4.571	4.784
Αλβανία .....	1.139	352	2.937
<i>Λοιπή Ευρώπη</i> .....	<i>30.047</i>	<i>36.324</i>	<i>23.877</i>
Ισπανία (3) .....	14.628	17.928	—
Γιουγκοσλαβία .....	11.753	14.712	19.251
Τουρκία .....	3.283	3.457	3.977
Λοιπές χώρες .....	383	227	649
<b>Αφρική</b> .....	<b>121.899</b>	<b>136.358</b>	<b>112.379</b>
Μαρόκο .....	1.246	1.526	2.379
Αλγερία .....	34.084	24.352	5.210
Τυνησία .....	3.336	2.723	9.487



## Value of imports and exports by country

*In million drachmae*

Εξαγωγές f.o.b.—Exports f.o.b.			Country
1984	1985	1986	
542.676	629.085	789.995	<b>Grand total</b>
360.358	429.290	591.708	<b>Europe</b>
293.757	335.587	501.963	<i>EEC countries (1)</i>
46.829	50.227	74.872	France
9.555	11.792	22.018	Belgium-Luxemburg
18.355	25.534	39.188	Netherlands
106.600	126.293	186.925	Germany, F.R.
73.258	71.196	106.528	Italy
34.062	43.603	53.772	United Kingdom
1.317	2.602	2.620	Ireland
3.781	4.340	7.570	Denmark
—	—	1.276	Portugal (3)
—	—	7.194	Spain (3)
17.425	24.231	32.076	<i>EFTA countries (2)</i>
17	29	178	Island
465	1.293	2.753	Norway
3.498	5.048	7.022	Sweden
1.886	2.490	3.303	Finland
4.512	6.773	10.347	Switzerland
5.454	7.774	8.473	Austria
1.593	824	—	Portugal (3)
31.777	45.472	39.074	<i>Eastern Europe</i>
13.662	19.528	10.874	USSR
1.606	4.831	4.557	German D.R.
1.539	1.700	1.000	Poland
2.545	4.581	4.351	Czechoslovakia
2.720	2.141	2.581	Hungary
4.277	5.419	6.645	Rumania
4.638	6.092	8.230	Bulgaria
790	1.180	836	Albania
17.399	24.000	18.595	<i>Rest of Europe</i>
3.244	4.644	—	Spain (3)
7.176	10.304	10.313	Yugoslavia
6.357	7.555	6.335	Turkey
622	1.497	1.947	Other countries
44.210	43.247	42.870	<b>Africa</b>
223	141	355	Morocco
9.478	8.721	9.849	Algeria
712	743	721	Tunisia



### Πίνακας XI : 3. συνέχεια

Σε εκατομμύρια δραχμές

Χώρα	Εισαγωγές c.i.f. — Imports c.i.f.		
	1984	1985	1986
Λιβερία .....	1.058	34	1.531
Λιβύη .....	61.333	77.329	53.788
Αίγυπτος .....	1.654	9.454	16.717
Ακτή Ελεφαντοστού .....	4.089	6.510	6.065
Γκάνα .....	452	145	2
Νιγηρία .....	55	330	38
Γκαμπόν .....	1.189	1.634	1.700
Ζαΐρ .....	347	378	434
Αιθιοπία .....	317	191	244
Δημοκρατία της Νοτίου Αφρικής και της Ναμίμπια .....	3.321	6.004	7.487
Ζάμπια .....	2.519	1.611	1.473
Λοιπές χώρες .....	6.899	4.137	5.824
<b>Αμερική .....</b>	<b>50.959</b>	<b>67.580</b>	<b>77.203</b>
Ηνωμένες Πολιτείες .....	31.755	44.437	47.911
Καναδάς .....	3.220	4.245	5.339
Βραζιλία .....	8.230	9.678	11.882
Ουρουγουάη .....	612	683	867
Αργεντινή .....	3.057	1.635	2.332
Λοιπές χώρες .....	4.085	6.902	8.872
<b>Ασία .....</b>	<b>219.552</b>	<b>328.945</b>	<b>269.583</b>
Κύπρος .....	975	734	1.397
Λίβανος .....	91	116	194
Συρία .....	2.013	922	1.370
Ιράκ .....	38.102	66.049	18.345
Ιράν .....	7	7.705	7.046
Ισραήλ .....	5.300	6.998	5.877
Ιορδανία .....	126	289	372
Σαουδική Αραβία .....	73.411	113.583	102.460
Νότιος Κορέα .....	1.446	3.723	4.730
Κουβέιτ .....	275	22.085	1.523
Ιαπωνία .....	82.351	89.734	96.416
Λοιπές χώρες .....	15.455	17.007	29.853
<b>Αυστραλία και Ωκεανία .....</b>	<b>6.787</b>	<b>11.368</b>	<b>12.859</b>
Αυστραλία .....	2.719	6.797	5.880
Νέα Ζηλανδία .....	4.031	4.493	6.465
Λοιπές χώρες .....	37	78	514
<b>Ακαθόριστες χώρες .....</b>	<b>179</b>	<b>26</b>	<b>10</b>

- (1) Χώρες της Ευρωπαϊκής Οικονομικής Κοινότητας.
- (2) Χώρες της Ευρωπαϊκής Ζώνης Ελευθέρων Συναλλαγών.
- (3) Η Πορτογαλία και η Ισπανία ανήκουν στις χώρες της ΕΟΚ από 1-1-1986.

Table XI : 3. continued

*In million drachmae*

Εξαγωγές f.o.b. — Exports f.o.b.			Country
1984	1985	1986	
355	581	491	Liberia
9.887	6.534	7.990	Libya
18.399	19.801	18.908	Egypt
19	32	165	Ivory Coast
—	1	—	Ghana
772	605	309	Nigeria
6	45	4	Gabon
243	259	182	Zaire
252	664	250	Ethiopia
516	239	337	Republic of South Africa and Namibia
31	22	8	Zambia
3.317	4.859	3.301	Other countries
<b>49.413</b>	<b>56.801</b>	<b>65.308</b>	<b>America</b>
45.093	51.268	56.102	United States
3.206	4.389	5.284	Canada
11	32	106	Brazil
40	24	37	Uruguay
41	8	13	Argentina
1.022	1.080	3.766	Other countries
<b>84.072</b>	<b>93.974</b>	<b>83.259</b>	<b>Asia</b>
9.167	11.650	11.938	Cyprus
5.824	5.759	4.897	Lebanon
3.863	4.982	3.877	Syria
6.049	6.283	8.424	Iraq
5.517	6.475	1.651	Iran
1.944	1.972	3.152	Israel
2.619	2.264	2.056	Jordan
27.636	24.990	22.162	Saudi Arabia
788	406	874	South Korea
2.167	2.801	2.019	Kuwait
6.073	5.891	5.843	Japan
12.425	20.501	16.366	Other countries
<b>3.385</b>	<b>4.181</b>	<b>3.586</b>	<b>Australia and Oceania</b>
3.259	3.221	3.335	Australia
104	941	97	New Zealand
22	19	154	Other countries
<b>1.238</b>	<b>1.592</b>	<b>3.264</b>	<b>Unspecified countries</b>

- (1) European Economic Community countries.
- (2) European Free Trade Association countries.
- (3) From 1-1-1986 onwards, Portugal and Spain are included in the EEC countries.



**XI : 4. Αξία εισαγωγών και εξαγωγών κατά κατηγορίες της ΤΤΔΕ (1) : 1986**  
**Value of imports and exports by SITC sections (1) : 1986**

	Κατηγορίες ΤΤΔΕ	Εισαγωγές—Imports		Εξαγωγές—Exports		SITC sections	
		Εκατ. δρχ. Million drachmae	%	Εκατ. δρχ. Million drachmae	%		
0-9	Σύνολο . . . . .	1.582.298	100,0	789.995	100,0	<b>Total</b>	<b>0-9</b>
0	Τρόφιμα και ζώα ζώντα	235.147	14,9	174.471	22,1	Food and live animals	0
1	Ποτά και καπνός	14.189	0,9	40.109	5,1	Beverages and tobacco	1
2	Πρώτες ύλες μη βρώσιμες, εκτός από καύσιμα	97.838	6,2	46.367	5,9	Crude materi- als, inedible, except fuels	2
3	Ορυκτά καύσιμα, λιπαντικά κλπ.	275.687	17,4	51.833	6,6	Mineral fuels, lubricants etc.	3
4	Έλαια και λίπη ζωικής ή φυτι- κής προελεύ- σεως	4.961	0,3	28.843	3,6	Animal and vegetable oils and fats	4
5	Χημικά προϊόντα	166.071	10,5	26.022	3,3	Chemicals	5
6	Βιομηχανικά είδη ταξινομημένα κυρίως κατά πρώτη ύλη	301.976	19,1	216.488	27,4	Manufactured goods classi- fied chiefly by raw ma- terial	6
7	Μηχανήματα και υλικό μεταφο- ρών	409.817	25,9	23.100	2,9	Machinery and trans- port equip- ment	7
8	Διάφορα βιομη- χανικά είδη	71.571	4,5	173.372	21,9	Miscellaneous manufactur- ed articles	8
9	Είδη και συναλ- λαγές μη ταξι- νομημένα κατά κατηγορίες	5.041	0,3	9.390	1,2	Commodities and trans- actions not classified by category	9

(1) Τυποποιημένη Ταξινόμηση του Διεθνούς Εμπορίου (ΤΤΔΕ).

(1) Standard International Trade Classification (SITC).

**XI : 5. Ποσοστιαία κατανομή της αξίας εισαγωγών και εξαγωγών κατά χώρα**  
**Percentage distribution of import and export value by country**

Χώρα — Country	Εισαγωγές—Imports			Εξαγωγές — Exports		
	1984	1985	1986	1984	1985	1986
<b>Γενικό σύνολο—Grand total</b> . . . . .	<b>100,0</b>	<b>100,0</b>	<b>100,0</b>	<b>100,0</b>	<b>100,0</b>	<b>100,0</b>
<b>Ευρώπη—Europe</b> . . . . .	<b>63,2</b>	<b>61,5</b>	<b>70,2</b>	<b>66,4</b>	<b>68,2</b>	<b>74,9</b>
<i>Χώρες ΕΟΚ(1)—EEC countries (1)</i> . . . . .	<i>47,0</i>	<i>46,7</i>	<i>58,5</i>	<i>54,1</i>	<i>53,3</i>	<i>63,5</i>
Γαλλία—France . . . . .	6,9	6,4	8,1	8,6	8,0	9,5
Βέλγιο—Λουξεμβούργο—Belgium- Luxemburg . . . . .	2,5	2,8	3,4	1,8	1,9	2,8
Ολλανδία—Netherlands . . . . .	6,1	5,8	6,7	3,4	4,0	4,9
Γερμανία, Δ.Ο.—Germany, F.R. . . . .	16,6	17,0	21,2	19,6	20,1	23,7
Ιταλία—Italy . . . . .	9,6	9,4	11,6	13,5	11,3	13,5
Ηνωμένο Βασίλειο—United Kingdom . . . . .	4,0	3,8	4,1	6,3	6,9	6,8
Ιρλανδία—Ireland . . . . .	0,4	0,4	0,4	0,2	0,4	0,3
Δανία—Denmark . . . . .	0,9	1,1	1,4	0,7	0,7	0,9
Πορτογαλία(3)—Portugal(3) . . . . .	—	—	0,3	—	—	8,2
Ισπανία(3)—Spain(3) . . . . .	—	—	1,3	—	—	1,9
<i>Χώρες ΕΖΕΣ(2)—EFTA countries(2)</i> . . . . .	<i>4,8</i>	<i>4,5</i>	<i>5,3</i>	<i>3,2</i>	<i>3,9</i>	<i>4,1</i>
<i>Ανατολική Ευρώπη—Eastern Europe</i> . . . . .	<i>8,6</i>	<i>7,7</i>	<i>4,9</i>	<i>5,9</i>	<i>7,2</i>	<i>4,9</i>
ΕΥΣΣΔ—USSR . . . . .	5,3	5,2	2,5	2,5	3,1	1,4
Λοιπές χώρες—Other countries . . . . .	3,3	2,5	2,4	3,4	4,1	3,5
<i>Λοιπή Ευρώπη—Rest of Europe</i> . . . . .	<i>2,8</i>	<i>2,6</i>	<i>1,5</i>	<i>3,2</i>	<i>3,8</i>	<i>2,4</i>
<b>Αφρική—Africa</b> . . . . .	<b>11,2</b>	<b>9,7</b>	<b>7,1</b>	<b>8,2</b>	<b>6,9</b>	<b>5,4</b>
Αλγερία—Algeria . . . . .	3,1	1,7	0,3	1,8	1,4	1,2
Λιβύη—Libya . . . . .	5,7	5,5	3,4	1,8	1,0	1,0
Αίγυπτος—Egypt . . . . .	0,2	0,7	1,1	3,4	3,1	2,4
Λοιπές χώρες—Other countries . . . . .	2,2	1,8	2,3	1,2	1,4	0,8
<b>Αμερική—America</b> . . . . .	<b>4,7</b>	<b>4,8</b>	<b>4,9</b>	<b>9,1</b>	<b>9,0</b>	<b>8,3</b>
Ηνωμένες Πολιτείες—United States . . . . .	2,9	3,1	3,0	8,3	8,1	7,1
Λοιπές χώρες—Other countries . . . . .	1,8	1,7	1,9	0,8	0,9	1,2
<b>Ασία—Asia</b> . . . . .	<b>20,3</b>	<b>23,2</b>	<b>17,0</b>	<b>15,5</b>	<b>14,9</b>	<b>10,5</b>
Κύπρος—Cyprus . . . . .	0,1	0,1	0,0	1,7	1,9	1,5
Σαουδική Αραβία—Saudi Arabia . . . . .	6,8	8,0	6,5	5,1	4,0	2,8
Ιαπωνία—Japan . . . . .	7,6	6,4	6,1	1,1	0,9	0,7
Λοιπές χώρες—Other countries . . . . .	5,8	8,7	4,4	7,6	8,1	5,5
<b>Αυστραλία και Ωκεανία—Australia and Oceania</b> . . . . .	<b>0,6</b>	<b>0,8</b>	<b>0,8</b>	<b>0,6</b>	<b>0,7</b>	<b>0,5</b>
Ακαθόριστες χώρες—Unspecified countries . . . . .	0,0	0,0	0,0	0,2	0,3	0,4

(1) Βλέπε υποσημείωση (1) του πίνακα XI : 3.

(2) Βλέπε υποσημείωση (2) του πίνακα XI : 3.

(3) Βλέπε υποσημείωση (3) του πίνακα XI : 3.

(1) See footnote (1), table XI : 3.

(2) See footnote (2), table XI : 3.

(3) See footnote (3), table XI : 3.

ΧΙ : 6. Δείκτες μέσης αξίας και όγκου εισαγωγών και εξαγωγών  
κατά κατηγορίες της ΤΤΔΕ<sup>(1)</sup>

Imports and exports unit value and quantum index by SITC sections<sup>(1)</sup>

1982 = 100,0

Έτος Year	Κατηγορίες ΤΤΔΕ—SITC sections										
	0	1	2	3	4	5	6	7	8	9	0-9
<b>ΕΙΣΑΓΩΓΕΣ (2) — IMPORTS (2)</b>											
<b>Δείκτης μέσης αξίας—Unit value index</b>											
1980(3)	59,1	85,3	89,1	61,0	87,3	71,8	78,5	72,9	72,7	—	69,6
1981	84,3	91,4	88,9	73,0	96,6	80,3	84,6	80,2	80,8	71,8	80,2
1982	100,0	100,0	100,0	100,0	100,0	100,0	100,0	100,0	100,0	100,0	100,0
1983	120,0	126,3	118,8	121,5	127,1	118,0	115,0	111,1	106,6	42,9	115,7
1984	142,6	159,4	146,3	155,2	166,0	130,5	138,3	141,8	137,9	141,1	144,0
1985	166,5	187,7	165,2	174,6	174,3	158,0	167,0	172,7	154,6	161,3	168,9
1986	224,0	221,7	186,9	139,5	168,1	186,4	204,2	205,6	208,7	169,1	187,8
<b>Δείκτης όγκου—Quantum index</b>											
1980(3)	78,1	41,3	87,1	92,2	158,2	105,0	96,3	90,4	89,1	—	90,3
1981	78,0	61,3	87,3	78,0	113,3	116,0	105,6	94,3	102,0	62,5	90,5
1982	100,0	100,0	100,0	100,0	100,0	100,0	100,0	100,0	100,0	100,0	100,0
1983	109,3	112,8	110,2	100,3	82,0	115,1	117,5	107,7	119,6	274,8	109,5
1984	114,9	112,0	108,4	99,9	62,6	142,5	118,9	101,6	131,8	44,2	110,1
1985	127,8	130,8	122,6	125,0	119,0	146,9	129,0	108,8	156,7	71,7	125,0
1986	138,0	142,9	131,4	105,4	264,1	170,9	142,1	117,6	147,1	75,1	126,9
<b>ΕΞΑΓΩΓΕΣ — EXPORTS</b>											
<b>Δείκτης μέσης αξίας—Unit value index</b>											
1980(3)	64,1	45,8	73,8	69,3	78,7	70,5	73,5	28,5	72,6	—	67,6
1981	92,8	90,4	90,9	99,5	94,7	79,5	82,5	71,4	68,8	38,6	83,3
1982	100,0	100,0	100,0	100,0	100,0	100,0	100,0	100,0	100,0	100,0	100,0
1983	117,7	117,3	122,7	112,3	135,4	123,0	117,8	104,4	132,7	106,2	120,1
1984	143,4	128,3	141,3	136,9	163,7	101,0	134,6	91,0	162,1	61,5	136,7
1985	159,3	128,2	168,2	154,1	200,1	161,3	155,3	101,2	189,0	263,0	158,7
1986	181,8	197,1	139,0	125,1	238,3	156,4	158,3	128,2	225,4	79,1	170,5
<b>Δείκτης όγκου—Quantum index</b>											
1980(3)	109,8	156,8	121,6	161,1	34,7	158,7	107,3	181,1	109,1	—	118,4
1981	84,0	87,0	97,6	73,8	35,3	97,9	114,0	120,7	117,5	297,2	99,8
1982	100,0	100,0	100,0	100,0	100,0	100,0	100,0	100,0	100,0	100,0	100,0
1983	116,1	118,4	112,3	78,6	301,6	97,7	117,1	99,1	112,1	260,0	114,2
1984	131,7	129,0	144,6	130,2	227,5	152,8	139,9	115,1	133,8	508,9	138,7
1985	133,1	147,2	145,4	159,7	118,5	113,1	135,9	138,1	144,2	47,2	138,5
1986	151,7	134,0	174,9	134,5	220,2	119,2	159,4	137,1	200,6	967,4	161,9

(1) Βλέπε πίνακα ΧΙ: 4, για τις κατηγορίες της ΤΤΔΕ.

(2) Εξαιρούνται τα πλοία.

(3) Σύνδεση παλαιών με νέους δείκτες.

(1) See table XI: 4 for SITC sections.

(2) Excluding ships.

(3) After linking the old to the new indices

**XI : 7. Εξαγωγές κυριότερων γεωργικών προϊόντων**  
**Exports of principal agricultural products**

Σε τόνους

In tons

Είδος	1983	1984	1985	1986	Commodities
Καπνός σε φύλλα ...	78.247	87.825	86.751	88.639	Tobacco leaves
Βαμβάκι ακατέργαστο	22.903	34.962	38.196	26.880	Cotton, raw
Σταφίδα Κορινθιακή .	42.892	49.509	54.668	44.840	Currants (Corinthian)
Σταφίδα σουλτανίνα ..	68.700	117.880	86.595	85.990	«Sultanas» raisins
Εσπεριδοειδή (νωπά ή ξερά)	225.203	162.925	346.885	353.996	Citrus fruits (fresh or dried)
Ελιές, γενικώς .....	43.817	43.770	58.600	59.638	Olives, in general
Ελαιόλαδο .....	147.519	108.417	53.621	114.119	Olive oil
Σύκα ξερά .....	8.549	11.352	11.494	7.381	Dry figs
Σταφύλια νωπά .....	108.358	108.487	112.618	106.546	Grapes
Κρασιά σταφυλιών ...	25.883	45.392	120.602	93.513	Wines from grapes
Ροδάκινα νωπά .....	58.263	62.806	64.051	64.966	Fresh peach
Δέρματα ακατέργαστα	7.430	10.151	8.821	11.099	Hides and skins



# XI : 8. Εξαγωγές κυριότερων ορυκτών — Exports of principal minerals

Σε τόνους

In tons

Είδος	1983	1984	1985	1986	Commodities
Ανθρακικό μαγνήσιο, φυσικό	375.261	427.321	343.065	334.925	Natural magnesium carbonate
Άργιλοι (καολίνη, μπεντονίτης κλπ.)	336.861	398.953	469.243	488.562	Clay (kaolin, bentonite, etc.)
Αργό πετρέλαιο . . . . .	—	346.181	373.695	739.868	Crude oil
Θεικό και ανθρακικό βάριο, φυσικό	5.400	16.000	14.000	22.109	Natural barium sulphate and carbonate
Θηραϊκή γη . . . . .	3.556	3.345	2.500	—	Pozzuolana
Κίσηρη . . . . .	346.398	452.169	370.918	582.698	Pumice stone
Μάρμαρα, τραβερτίνες κλπ.	44.947	42.523	52.986	38.858	Marble, travertine etc.
Μετάλλευμα αργιλίου (βωξίτης)	1.410.510	1.238.428	1.332.536	1.133.487	Aluminium ore (bauxite)
Μετάλλευμα χρωμίου .	12.030	8.624	8.830	10.964	Chromium ore
Μεταλλεύματα μαγγανίου (πυρολουσίτης κλπ.)	1.429	360	—	501	Manganese ores (pyrolusite, etc.)
Μεταλλεύματα μολύβδου	36.800	33.706	23.000	38.800	Lead ores
Μεταλλεύματα ψευδαργύρου	57.500	39.450	43.300	45.250	Zinc ores
Σμίυριδα . . . . .	2.975	2.536	2.421	770	Emery





**XI : 9. Εξαγωγές κυριότερων βιομηχανικών προϊόντων**  
**Exports of principal industrial products**

Σε τόνοις

In tons

Είδος	1983	1984	1985	1986	Commodities
Νήματα και κλωστές υφαντικές	78.877	85.194	76.378	82.464	Textile yarn and thread
Υφάσματα βαμβακερά	13.378	14.345	12.423	18.780	Cotton fabrics
Εξωτερικά ενδύματα από ύφασμα και πλεκτά	19.132	21.557	15.011	16.051	Outer garments of textile or knitted
Εσώρουχα πλεκτά ...	8.443	15.250	9.510	12.651	Under garments, knitted or crocheted
Ενδύματα και συμπληρώματα ενδύσεως από ύλες διαφορετικές του υφάσματος. Καπέλα και καλύμματα κεφαλής από ύλες τις ύλες	1.448	1.306	1.212	1.574	Articles of apparel and clothing accessories of other than textile fabrics; headgear of all materials
Σισυροδέρματα κατεργασμένα	746	833	856	1.006	Furskins, processed
Υποδήματα(1) . . . . .	5.410.937	6.254.682	6.638.490	7.556.367	Footwear(1)
Τεχνουρήματα από τεχνητές πλαστικές ύλες	8.698	8.947	5.783	5.012	Articles of artificial plastic materials
Διάφορα προϊόντα χημικών βιομηχανιών (υδρογονάνθρακες, χημικά ανόργανα, λιπάσματα)	136.960	259.735	163.810	248.436	Miscellaneous chemical products (hydrocarbons, inorganic chemicals, fertilizers)
Αργίλιο κατεργασμένο (ράβδοι, σύρματα, φύλλα)	40.574	48.287	49.549	39.118	Aluminium, processed (bars, wires, sheets)
Σιδηρονικέλιο . . . . .	33.583	77.149	89.542	67.113	Iron-nickel
Φύλλα μεγάλα, πλατέα και λαμαρίνες από σίδηρο και χάλυβα	89.716	232.048	154.802	149.470	Universal plates and sheets of iron or steel
Τσιμέντα υδραυλικά . .	7.885.542	7.025.156	7.286.348	7.314.607	Hydraulic cements
Προϊόντα πετρελαίου ραφιναρισμένα	1.209.812	1.771.509	2.182.359	1.665.166	Petroleum products refined
Αμάξια παιδιών, παιχνίδια και είδη διασκέδασης	572	993	1.292	1.224	Baby carriages, toys, games and sporting goods
Κοσμήματα και είδη χρυσοχοίας	41	87	68	113	Jewellery and goldsmiths' and silversmiths' wares

(1) Ζεύγη.

(1) Pairs.

## ΕΣΩΤΕΡΙΚΟ ΕΜΠΟΡΙΟ

## XI : 10. Αριθμός καταστημάτων χονδρικού και λιανικού εμπορίου και μέση ετήσια απασχόληση, κατά κλάδους. Απογραφή 1984 (2)

Κωδικός	Κλάδοι	Σύνολο Ελλάδος Greece, total		Περιφέρεια Greater
		Αριθμός καταστημάτων (1) Number of establish- ments	Μέση ετήσια απασχόληση Average annual employment	Αριθμός καταστημάτων (1) Number of establish- ments
	Γενικό σύνολο .....	211.831	387.920	69.499
61	Χονδρικό εμπόριο .....	22.886	73.155	10.100
611	Γεωργικών και δασικών πρώτων υλών, ζώντων ζώων και πρώτων υλών υφαντουργίας	657	1.964	208
612	Καυσίμων, ορυκτών, μετάλλων και χημικών προϊόντων για τη βιομηχανία	1.577	6.712	705
613	Κατεργασμένης Ξυλείας και οικο- δομικών υλικών	4.584	9.566	1.262
614	Μηχανημάτων, μηχανικών εργα- λείων, οχημάτων, εξαρτημάτων και ανταλλακτικών αυτών	2.589	9.724	1.137
615	Ειδών οικιακής χρήσεως και κιγ- καλερίας	2.206	8.566	1.298
616	Επίπλων και ειδών επιπλώσεως .	378	1.249	241
617	Υφασμάτων και ειδών ενδύσεως και υποδήσεως	1.921	5.690	1.235
618	Ειδών διατροφής, ποτών και προϊόντων καπνού	6.448	18.429	2.371
619	Ειδών μ.α.α. ....	2.526	11.255	1.643
62	Εμπόριο απορριμμάτων και απο- κομμάτων	332	657	181
621	Απορριμμάτων σιδήρου και χά- λυβα και άλλων μη σιδηρούχων μετάλλων	289	563	155
622	Απορριμμάτων και αποκομμάτων λοιπών ειδών μη μεταλλικών	43	94	26
63	Μεσίτες και αντιπρόσωποι ....	3.721	12.790	1.787
631	Γεωργικών και δασικών πρώτων υλών, ζώντων ζώων και πρώτων υλών υφαντουργίας	86	216	35
632	Καυσίμων, ορυκτών, μετάλλων και χημικών προϊόντων για τη βιομηχανία	162	655	82

## INTERNAL TRADE

## Number of wholesale and retail trade establishments and average annual employment therein, by branches. 1984 census (2)

Πρωτεύουσας Athens		Λοιπή Χώρα Rest of the Country		Branches	Code
Μέση ετήσια απασχόληση  Average annual employment	Αριθμός καταστημάτων (1)  Number of establish- ments	Μέση ετήσια απασχόληση  Average annual employment			
157.798	142.341	230.122		<b>Grand total</b>	
41.370	12.786	31.785		<b>Wholesale distribution</b>	<b>61</b>
942	449	1.022		Agricultural raw materials, live animals and textile raw materials	611
4.190	872	2.522		Fuels, ores, metals and industrial chemicals	612
3.136	3.322	6.430		Timber and building materials	613
6.032	1.452	3.692		Machinery, industrial equipment and vehicles	614
5.812	908	2.754		Household goods, hardware and iron mongery	615
922	137	327		Furniture and furnishing goods	616
4.023	686	1.667		Textiles, clothing and footwear	617
7.915	4.077	10.514		Food, drink and tobacco	618
8.398	883	2.857		Other specialized distribution and dealing in goods n.e.c.	619
372	151	285		<b>Wholesale dealing in scrap and waste materials</b>	<b>62</b>
301	134	262		Wholesale dealing in scrap iron, scrap steel and non-ferrous scrap metals	621
71	17	23		Wholesale dealing in other scrap and waste materials	622
8.852	1.934	3.938		<b>Agents</b>	<b>63</b>
122	51	94		Agents involved in the sale of agricultural raw materials, live animals, textile raw materials and semi-finished goods	631
483	80	172		Agents involved in the sale of fuels, ores, metals and industrial chemicals	632

Πίνακας XI : 10. συνέχεια

Κωδικός	Κλάδος	Σύνολο Ελλάδος Greece, total		Περιφέρεια Greater	
		Αριθμός καταστημάτων (1) Number of establish- ments	Μέση ετήσια απασχόληση Average annual employment	Αριθμός καταστημάτων (1) Number of establish- ments	
633	Κατεργασμένης Ξυλείας και οικοδομικών υλικών	85	229	44	
634	Μηχανημάτων, μηχανών, εργαλείων, οχημάτων, εξαρτημάτων και ανταλλακτικών αυτών	991	3.908	380	
635	Ειδών οικιακής χρήσεως και κιγκαλερίας	240	693	114	
636	Επίπλων και ειδών επιπλώσεως	26	59	11	
637	Υφασμάτων, ειδών ενδύσεως και υποδήσεως	429	791	216	
638	Ειδών διατροφής, ποτών και προϊόντων καπνού	601	1.769	173	
639	Ειδών μ.α.α. ....	1.101	4.470	732	
<b>64/65</b>	<b>Λιανικό εμπόριο .....</b>	<b>184.892</b>	<b>301.318</b>	<b>57.422</b>	
641	Μεγάλα καταστήματα γενικών πωλήσεων, κυρίως ειδών διατροφής, οίνων και ποτών	635	9.938	293	
642	Ειδών διατροφής, οίνων και ποτών	62.962	90.814	11.980	
643	Φαρμακεία, κατ'τα πωλήσεως καλλυντικών, ιατρικών και ορθοπεδικών ειδών και οργάνων	6.954	11.294	2.806	
644	Ειδών ενδυμασίας, υφασμάτων και υφαντικών υλών	20.276	37.670	8.238	
645	Υποδημάτων και δερμάτινων ειδών	5.842	9.783	2.362	
646	Υφασμάτων επιπλώσεως, ταπήτων και πανικών οικιακής χρήσεως	3.321	5.563	1.268	
647	Επίπλων, ειδών επιπλώσεως και ηλεκτρικών συσκευών οικιακής χρήσεως	15.298	25.575	6.014	
648	Ειδών κιγκαλερίας και σκευών οικιακής χρήσεως	11.708	20.416	4.058	
649	Αυτοκινήτων, μοτοσυκλετών και ποδηλάτων	6.700	12.580	2.807	
651	Πρατήρια υγρών καυσίμων και λιπαντικών	6.734	12.330	1.073	
652	Μεγάλα καταστήματα γενικών πωλήσεων	29	1.959	13	

Table XI : 10. continued

Πρωτεύουσα Athens	Λοιπή Χώρα Rest of the Country		Branches	Code
	Μέση ετήσια απασχόληση  Average annual employment	Αριθμός καταστημάτων (1)  Number of establish- ments		
141	41	88	Agents involved in the sale of timber and building materials	633
2.830	611	1.078	Agents involved in the sale of machinery, industrial equipment and vehicles	634
377	126	316	Agents involved in the sale of household goods, hardware and iron mongery	635
35	15	24	Furniture and home furnishings	636
443	213	348	Agents involved in the sale of textiles, clothing and footwear	637
720	428	1.049	Agents involved in the sale of food, drink and tobacco	638
3.701	369	769	Agents involved in the sale of goods n.e.c.	639
<b>107.204</b>	<b>127.470</b>	<b>194.114</b>	<b>Retail distribution</b>	<b>64/65</b>
5.888	342	4.050	Retail distribution of a wide range of goods, with food goods predominating	641
19.129	50.982	71.685	Retail distribution of food, wines and beverages	642
4.694	4.148	6.600	Dispensing chemists and retailing of cosmetics, medical, surgical and orthopedic instruments and articles	643
16.094	12.038	21.576	Retail distribution of clothing, fabrics and textile materials	644
4.246	3.480	5.537	Retail distribution of footwear and leather goods	645
2.301	2.053	3.262	Retail distribution of furnishing, fabrics, carpets and other household textiles	646
11.440	9.284	14.135	Retailing of furniture, fittings and electrical household appliances	647
8.160	7.650	12.256	Retailing of a variety of household equipment, hardware and iron mongery	648
5.899	3.893	6.681	Retail distribution of motor vehicles and cycles	649
3.158	5.661	9.172	Retail distribution of motor fuels and lubricating oils	651
1.390	16	569	Retail distribution of a wide range of goods, with non-food goods predominating	652

Πίνακας XI : 10. συνέχεια

Κωδικός	Κλάδοι	Σύνολο Ελλάδος Greece, total		Περιφέρεια Greater
		Αριθμός καταστημάτων (1) Number of establish- ments	Μέση ετήσια απασχόληση Average annual employment	Αριθμός καταστημάτων (1) Number of establish- ments
653	Βιβλίων, χαρτικών, εφημερίδων και σιγαρέτων	14.041	20.825	4.329
654	Καταστήματα πώλησεως παιγνι- διών, αθλητικών ειδών, ειδών κατασκηνώσεως, όπλων, ειδών κυνηγίου και αλιείας	2.946	4.705	1.209
655	Καταστήματα πώλησεως ψιλικών	9.808	12.410	4.742
656	Καταστήματα λιανικού εμπορίου μ.α.α.	17.638	25.456	6.230

(1) Περιλαμβάνονται και οι ανεξάρτητες  
βοηθητικές μονάδες, όπως τα γραφεία,  
οι αποθήκες κλπ.

(2) Οριστικά αποτελέσματα.



Table XI : 10. continued

Πρωτεύουσας Athens	Λοιπή Χώρα Rest of the Country		Branches	Code
Μέση ετήσια απασχόληση Average annual employment	Αριθμός καταστημάτων (1) Number of establish- ments	Μέση ετήσια απασχόληση Average annual employment		
7.163	9.712	13.662	Retail distribution of books, newspapers, stationery and cigarettes	653
2.130	1.737	2.575	Retailing of toys, sports goods, camping equipment, guns and hunting or fishing equipment	654
6.019 9.493	5.066 11.408	6.391 15.963	Retailing of haberdashery Retail distribution of goods n.e.c.	655 656

(1) Establishments also include independent auxiliary units, such as offices, ware-houses etc.

(2) Final results.



XI : 11. Δείκτης <sup>(1)</sup> αξίας λιανικών πωλήσεων <sup>(2)</sup>  
 Index <sup>(1)</sup> of retail sales value <sup>(2)</sup>

Διορθωμένος ως προς τον αριθμό των εργάσιμων ημερών των μηνών  
 Adjusted to the number of working days in the months

Ιούνιος—1974 = 100,0 — June

Έτος και μήνας Year and month	Γενικός General	Ειδών διατροφής Food- stuffs	Ειδών εν- δύσεως και υπο- δήσεως Footwear and wearing apparel	Επίπλων και οικιακού εξοπλισμού Furniture and fixture	Λοιπών ειδών Other
1982 .....	388,7	357,7	405,8	423,2	404,6
1983 .....	465,5	429,7	465,4	527,8	487,5
1984 .....	581,8	509,5	598,6	664,5	611,9
1985 .....	682,8	636,4	669,0	844,6	698,6
1986 .....	819,5	810,7	798,1	1.099,2	774,3
1986: I .....	774,1	772,9	662,3	1.062,1	755,2
II .....	769,0	746,4	682,8	1.002,7	765,9
III .....	745,5	810,1	525,9	870,1	751,4
IV .....	806,8	789,9	933,4	969,2	744,7
V .....	810,1	881,6	768,2	931,0	761,3
VI .....	769,2	766,4	730,2	973,1	749,7
VII .....	704,1	692,6	700,2	831,8	697,3
VIII .....	738,2	714,5	699,3	890,0	747,2
IX .....	784,8	808,3	626,0	1.026,1	772,9
X .....	864,6	815,1	915,6	1.137,0	826,9
XI .....	886,7	845,5	972,6	1.291,4	803,5
XII .....	1.180,4	1.085,3	1.361,2	2.206,3	915,8

(1) Δεν έχει εξομαλυνθεί ως προς την εποχικότητα.

(2) Καταστήματα πόλεων 5.000 κατοίκων και άνω.

(1) Not seasonally adjusted.

(2) Establishments in cities of 5,000 inhabitants and over.



XII. ΜΕΤΑΦΟΡΕΣ - ΕΠΙΚΟΙΝΩΝΙΕΣ  
TRANSPORT - COMMUNICATION





## XII : 1. Σιδηροδρομικό δίκτυο Railway network

Σε χιλιόμετρα

In kilometres

Σιδηροδρομικά δίκτυα (1)	1971	1976	1981	1986	Railway networks (1)
<b>Συνολικό μήκος δικτύων</b>	<b>2.542</b>	<b>2.479</b>	<b>2.479</b>	<b>2.479</b>	<b>Total length of networks</b>
1. Δίκτυο κανονικής γραμμής διεθνούς πλάτους	1.560	1.565	1.565	1.565	1. Network of normal line of international width
2. Δίκτυο μετρικού πλάτους (Πειραιώς-Πελοπόννησου και Βόλου-Καλαμπάκας)	960	892	892	892	2. Network of metric width (Piraeus-Peloponnesos and Volos - Kalabaka)
3. Λοιπές γραμμές (0,75-0,60)	22	22	22	22	3. Other lines (0,75 - 0,60)

Πηγή : Οργανισμός Σιδηροδρόμων Ελλάδος (ΟΣΕ).

Source : Hellenic Railways Organization (HRO).

(1) Δεν περιλαμβάνεται το μήκος των παρακαμπτηρίων γραμμών και των μηχανοστασίων, καθώς και το μήκος των γραμμών που δεν είναι σε εκμετάλλευση.

(1) Excluding length of lines in railway yards and sidings, as well as length of dead lines.

## XII : 2. Μεταφορικό έργο του Οργανισμού Σιδηροδρόμων Ελλάδος (ΟΣΕ) Transports of the Hellenic Railways Organization (HRO)

Επιβάτες, Εμπορεύματα, Εισπράξεις	1982	1983	1984	1985	1986	Passengers, Freight, Receipts
Μεταφερθέντες επιβάτες (χιλ.)	11.602	12.026	12.437	12.631	13.165	Passenger transport (in thous.)
Σιδηροδρόμων	10.147	10.616	10.989	11.156	11.729	Railways
Αυτοκινήτων ΟΣΕ	1.455	1.410	1.448	1.475	1.436	Motor cars HRO
Χιλιομετρικοί επιβάτες (εκατ.)	1.866	1.901	2.017	2.113	2.327	Passenger - kms (in million)
Σιδηροδρόμων	1.501	1.546	1.652	1.732	1.950	Railways
Αυτοκινήτων ΟΣΕ	365	355	365	381	377	Motor cars HRO
Μεταφερθέντα εμπορεύματα (χιλ. τόνοι)	2.625	3.491	4.017	4.151	4.164	Goods transport (in thous. tons)
Χιλιομετρικοί τόνοι εμπορευμάτων (εκατ.)	586	670	770	733	702	Freight ton-km (in million)
Εισπράξεις (εκατ. δρχ.)	5.313	6.407	7.223	8.549	10.114	Receipts (in million drs)

Πηγή : Οργανισμός Σιδηροδρόμων Ελλάδος (ΟΣΕ).

Source : Hellenic Railways Organization (HRO).

**XII : 3. Μήκος εθνικού και επαρχιακού οδικού δικτύου**  
**Length of national and provincial road network**

Σε χιλιόμετρα

In kilometres

Κατηγορία οδικού δικτύου	1983	1984	1985	1986	Category of road network
<b>Εθνικό δίκτυο</b> . . . . .	<b>8.534</b>	<b>8.792</b>	<b>8.855</b>	<b>8.871</b>	<b>National network</b>
Με άσφαλτο . . . . .	8.279	8.544	8.653	8.676	Covered with asphalt
Με σκύρα ή άμμο . . . . .	234	223	191	185	Macadamized or graveled
Χωρίς οδόστρωμα . . . . .	21	25	11	10	Not paved
<b>Επαρχιακό δίκτυο</b> . . . . .	<b>28.841</b>	<b>28.877</b>	<b>29.042</b>	<b>29.126</b>	<b>Provincial network</b>
Με άσφαλτο . . . . .	17.968	18.765	19.399	19.890	Covered with asphalt
Με σκύρα ή άμμο . . . . .	7.027	7.411	6.200	5.851	Macadamized or graveled
Χωρίς οδόστρωμα . . . . .	3.846	3.701	3.443	3.385	Not paved

Πηγή: Υπουργείο Περιβάλλοντος, Χωροταξίας και Δημοσίων Έργων.

Source: Ministry of Environment, Physical Planning and Public Works.

**XII : 4. Αυτοκίνητα οχήματα σε κυκλοφορία, κατά κατηγορία και χρήση**  
**Motor vehicles operated, by category and use**

Κατηγορία οχημάτων Category of vehicles	1982	1983	1984*	1985*	1986*
<b>Γενικό σύνολο—Grand total</b> . . . . .	<b>1.633.043</b>	<b>1.763.438</b>	<b>1.897.258</b>	<b>2.050.440</b>	<b>2.184.170</b>
<b>Αυτοκίνητα—Motor cars</b> . . . . .	<b>1.510.546</b>	<b>1.624.472</b>	<b>1.743.857</b>	<b>1.882.558</b>	<b>2.004.889</b>
Επιβατηγά—Passenger cars . . . . .	996.256	1.069.343	1.154.937	1.263.366	1.359.173
Ιδιωτικής χρήσεως—Private use . . . . .	967.049	1.041.213	1.126.590	1.234.957	1.330.710
Δημοσίας χρήσεως—Public use . . . . .	29.207	28.130	28.347	28.409	28.463
Φορτηγά—Trucks . . . . .	496.589	537.538	571.079	609.955	627.231
Ιδιωτικής χρήσεως—Private use . . . . .	464.539	505.486	538.493	568.203	594.404
Δημοσίας χρήσεως—Public use . . . . .	32.050	32.052	32.586	32.752	32.827
Λεωφορεία—Buses . . . . .	17.701	17.591	17.841	18.237	18.485
<b>Μοτοσκλήτες (δίκυκλες, τρίκυκλες)</b> <b>—Motorcycles (bicycles, tricycles)</b>	<b>122.497</b>	<b>138.966</b>	<b>153.401</b>	<b>167.882</b>	<b>179.281</b>

**XII : 5. Αυτοκίνητα και μοτοσυκλέτες που κυκλοφόρησαν για πρώτη φορά**  
**Motor vehicles put into circulation for the first time**

	1982	1983	1984*	1985*	1986*
<b>Γενικό σύνολο—Grand total . . .</b>	<b>163.957</b>	<b>138.332</b>	<b>136.356</b>	<b>156.136</b>	<b>135.683</b>
<b>A. Καινούρια—New . . . . .</b>	<b>132.354</b>	<b>113.612</b>	<b>104.661</b>	<b>111.757</b>	<b>90.460</b>
<i>Επιβατηγά—Passenger . . . . .</i>	<i>74.155</i>	<i>61.549</i>	<i>65.747</i>	<i>78.534</i>	<i>65.166</i>
<i>Ιδιωτικής χρήσεως—Private use</i>	<i>68.039</i>	<i>58.748</i>	<i>64.154</i>	<i>77.065</i>	<i>64.457</i>
<i>Δημοσίας χρήσεως—Public use</i>	<i>6.116</i>	<i>2.801</i>	<i>1.593</i>	<i>1.469</i>	<i>709</i>
<i>Λεωφορεία—Buses . . . . .</i>	<i>656</i>	<i>873</i>	<i>332</i>	<i>506</i>	<i>252</i>
<i>Φορτηγά—Trucks . . . . .</i>	<i>42.914</i>	<i>33.176</i>	<i>24.324</i>	<i>18.965</i>	<i>14.812</i>
<i>Ιδιωτικής χρήσεως—Private use</i>	<i>40.054</i>	<i>32.094</i>	<i>23.682</i>	<i>18.684</i>	<i>14.683</i>
<i>Δημοσίας χρήσεως—Public use</i>	<i>2.860</i>	<i>1.082</i>	<i>642</i>	<i>281</i>	<i>129</i>
<i>Μοτοσυκλέτες—Motorcycles . . . . .</i>	<i>14.629</i>	<i>18.014</i>	<i>14.258</i>	<i>13.752</i>	<i>10.230</i>
<b>B. Μεταχειρισμένα—Used . . . . .</b>	<b>31.603</b>	<b>24.720</b>	<b>31.695</b>	<b>44.379</b>	<b>45.223</b>
<i>Επιβατηγά—Passenger . . . . .</i>	<i>13.447</i>	<i>13.673</i>	<i>20.198</i>	<i>30.901</i>	<i>31.015</i>
<i>Ιδιωτικής χρήσεως—Private use</i>	<i>11.259</i>	<i>13.146</i>	<i>19.882</i>	<i>30.532</i>	<i>30.791</i>
<i>Δημοσίας χρήσεως—Public use</i>	<i>2.188</i>	<i>527</i>	<i>316</i>	<i>369</i>	<i>224</i>
<i>Λεωφορεία—Buses . . . . .</i>	<i>86</i>	<i>49</i>	<i>61</i>	<i>113</i>	<i>116</i>
<i>Φορτηγά—Trucks . . . . .</i>	<i>14.042</i>	<i>10.474</i>	<i>10.767</i>	<i>12.491</i>	<i>12.862</i>
<i>Ιδιωτικής χρήσεως—Private use</i>	<i>12.054</i>	<i>8.954</i>	<i>9.275</i>	<i>11.002</i>	<i>11.473</i>
<i>Δημοσίας χρήσεως—Public use</i>	<i>1.988</i>	<i>1.520</i>	<i>1.492</i>	<i>1.489</i>	<i>1.389</i>
<i>Μοτοσυκλέτες—Motorcycles . . . . .</i>	<i>4.028</i>	<i>524</i>	<i>669</i>	<i>874</i>	<i>1.230</i>

**XII : 6. Υπεραστικές οδικές μεταφορές**  
**Interurban road transports**

	1984	1985	1986	
<i>Κοινή Ταμεία Εισπράξεων Λεωφορείων (ΚΤΕΛ)</i> <i>Bus-owners' Joint Fund</i>				
Εργαζόμενα λεωφορεία	3.880	3.872	3.871	Buses operated
Διανοθόμενα χιλιόμετρα (σε χιλιάδες)	304.803	298.223	292.294	Kilometres run (in thousand)
Μεταφερθέντες επιβάτες (σε χιλιάδες)	162.928	164.591	161.134	Passengers transported (in thousand)
Χιλιομετρικοί επιβάτες (σε εκατομμύρια)	5.674	5.789	5.007	Passenger-kilometres (in million)
Ακαθάριστες εισπράξεις (σε εκατομμύρια δρχ.)	16.651	19.607	24.327	Gross receipts (in million drs)

## XII : 7. Αστικές μεταφορές - Urban transports

Χιλιόμετρα, επιβάτες σε χιλιάδες  
Εισπράξεις σε εκατομμύρια δραχμές

Kilometres, passengers in thousand  
Receipts in million drs

	1984	1985	1986	
<b>ΠΕΡΙΦΕΡΕΙΑ ΠΡΩΤΕΥΟΥΣΗΣ—GREATER ATHENS</b>				
<i>Λεωφορεία—Buses</i>				
Εργασθέντα λεωφορεία	1.660	1.706	1.625	Buses operated
Διανυθέντα χιλιόμετρα	113.751	112.796	109.975	Kilometres run
Μεταφερθέντες επιβάτες	384.680	386.307	396.714	Passengers transported
Ακαθάριστες εισπράξεις	5.009	5.615	6.901	Gross receipts
<i>Ηλεκτροκίνητα λεωφορεία (τρόλεϋ)—Trolley buses</i>				
Εργασθέντα ηλεκτροκίνητα λεωφορεία (τρόλεϋ)	346	382	391	Trolley buses operated
Διανυθέντα χιλιόμετρα	12.620	13.849	13.918	Kilometres run
Μεταφερθέντες επιβάτες	60.218	64.030	60.632	Passengers transported
Ακαθάριστες εισπράξεις	981	1.190	1.471	Gross receipts
<i>Ηλεκτρικοί σιδηρόδρομοι—Electric railways</i>				
Εργασθέντα οχήματα	132	154	199	Buses operated
Διανυθέντα χιλιόμετρα	12.501	12.449	12.631	Kilometres run
Μεταφερθέντες επιβάτες	104.812	107.347	114.168	Passengers transported
Ακαθάριστες εισπράξεις	1.192	1.354	1.715	Gross receipts
<b>ΛΟΙΠΗ ΧΩΡΑ—REST OF THE COUNTRY</b>				
<i>Λεωφορεία—Buses</i>				
Εργασθέντα λεωφορεία	1.085	1.087	1.086	Buses operated
Διανυθέντα χιλιόμετρα	82.803	82.642	85.563	Kilometres run
Μεταφερθέντες επιβάτες	258.995	254.390	246.982	Passengers transported
Ακαθάριστες εισπράξεις	5.066	5.622	6.806	Gross receipts

## XII : 8. Οδικά τροχαία ατυχήματα και παθόντα πρόσωπα

### Road-traffic accidents and persons injured therefrom

	1982	1983	1984	1985	1986	
Ατυχήματα	22.401	20.389	21.501	21.537	19.462	Accidents
Θανατηφόρα	1.349	1.383	1.478	1.473	1.297	Fatal
Μη θανατηφόρα	21.052	19.006	20.006	20.064	18.165	Non-fatal
Παθόντα πρόσωπα	33.128	29.960	31.514	32.177	28.953	Injured persons
Νεκροί	1.557	1.586	1.704	1.704	1.451	Dead
Βαρέως τραυματίες	5.622	5.250	5.384	4.560	3.490	Seriously injured
Ελαφρώς τραυματίες	25.949	23.124	24.426	25.913	24.012	Slightly injured

**XII : 9. Οδικά τροχαία ατυχήματα και παθόντα πρόσωπα, κατά μήνα: 1986**  
**Monthly distribution of road-traffic accidents and persons injured : 1986**

Μήνας - Month	Ατυχήματα - Accidents		Παθόντα πρόσωπα - Injured persons		
	Θανατηφόρα Fatal	Μη θανατηφόρα Non-fatal	Νεκροί Dead	Τραυματίες - Injured	
				Βαρέως Seriously	Ελαφρώς Slightly
<b>Σύνολο - Total ....</b>	<b>1.297</b>	<b>18.165</b>	<b>1.451</b>	<b>3.490</b>	<b>24.012</b>
Ιαν. - Jan. ....	105	1.352	118	237	1.757
Φεβρ. - Feb. ....	64	1.149	75	164	1.576
Μάρ. - March ....	88	1.383	98	258	1.812
Απρ. - April ....	107	1.587	121	251	2.094
Μάιος - May ....	104	1.590	117	358	2.162
Ιούν. - June ....	118	1.550	136	293	1.990
Ιουλ. - July ....	133	1.774	143	405	2.322
Αύγ. - Aug. ....	132	1.743	150	399	2.448
Σεπτ. - Sept. ....	115	1.650	131	350	2.117
Οκτ. - Oct. ....	118	1.681	135	337	2.211
Νοέμ. - Nov. ....	107	1.294	110	189	1.633
Δεκ. - Dec. ....	106	1.412	117	249	1.890

**XII : 10. Οδικά τροχαία ατυχήματα και παθόντα πρόσωπα, κατά ημέρα της εβδομάδας : 1986**

**Daily distribution of road-traffic accidents and persons injured : 1986**

Ημέρα της εβδομάδας Day of the week	Ατυχήματα - Accidents		Παθόντα πρόσωπα - Persons injured		
	Θανατηφόρα Fatal	Μη θανατηφόρα Non-fatal	Νεκροί Dead	Τραυματίες - Injured	
				Βαρέως Seriously	Ελαφρώς Slightly
<b>Σύνολο - Total ....</b>	<b>1.297</b>	<b>18.165</b>	<b>1.451</b>	<b>3.490</b>	<b>24.012</b>
Κυριακή - Sunday ..	207	2.686	242	597	4.097
Δευτέρα - Monday ..	196	2.529	222	503	3.341
Τρίτη - Tuesday ...	181	2.577	198	415	3.281
Τετάρτη - Wednesday	180	2.535	192	423	3.118
Πέμπτη - Thursday .	168	2.594	182	501	3.308
Παρασκευή - Friday .	188	2.679	220	489	3.409
Σάββατο - Saturday .	177	2.565	195	562	3.458

**XII : 11. Παθόντα πρόσωπα κατά κατηγορίες και ομάδες ηλικιών: 1986**  
**Persons injured by categories and age groups: 1986**

Κατηγορίες παθόντων	Σύνολο Total	Ομάδες ηλικιών - Age groups							Categories of injured persons
		0-5 ετών years	6-14 ετών years	15-24 ετών years	25-44 ετών years	45-64 ετών years	65 και άνω and over	Άγνωστη ηλικία Age unknown	
<b>Σύνολο παθόντων</b>	<b>28.953</b>	<b>603</b>	<b>1.582</b>	<b>8.589</b>	<b>10.010</b>	<b>5.684</b>	<b>2.447</b>	<b>38</b>	<b>Total</b>
Νεκροί .....	1.451	39	39	317	434	354	267	1	Dead
Βαρέως τραυματίες	3.490	54	162	1.184	1.125	626	336	3	Seriously injured
Ελαφρώς τραυματίες	24.012	510	1.381	7.088	8.451	4.704	1.844	34	Slightly injured
<b>Οδηγοί .....</b>	<b>14.544</b>	<b>6</b>	<b>182</b>	<b>4.854</b>	<b>6.335</b>	<b>2.757</b>	<b>399</b>	<b>11</b>	<b>Drivers</b>
Νεκροί .....	708	—	7	184	285	192	40	—	Dead
Βαρέως τραυματίες	1.788	1	20	684	708	328	46	1	Seriously injured
Ελαφρώς τραυματίες	12.048	5	155	3.986	5.342	2.237	313	10	Slightly injured
<b>Επιβάτες .....</b>	<b>9.390</b>	<b>305</b>	<b>768</b>	<b>3.184</b>	<b>2.922</b>	<b>1.692</b>	<b>511</b>	<b>8</b>	<b>Persons transported</b>
Νεκροί .....	335	15	15	107	93	69	36	—	Dead
Βαρέως τραυματίες	1.057	25	77	429	322	154	50	—	Seriously injured
Ελαφρώς τραυματίες	7.998	265	676	2.648	2.507	1.469	425	8	Slightly injured
<b>Πεζοί .....</b>	<b>5.019</b>	<b>292</b>	<b>632</b>	<b>551</b>	<b>753</b>	<b>1.235</b>	<b>1.537</b>	<b>19</b>	<b>Pedestrians</b>
Νεκροί .....	408	24	17	26	56	93	191	1	Dead
Βαρέως τραυματίες	645	28	65	71	95	144	240	2	Seriously injured
Ελαφρώς τραυματίες	3.966	240	550	454	602	998	1.106	16	Slightly injured





**XII : 12. Ελληνικά εμπορικά πλοία 100 κ.ο.χ. και άνω, κατά κατηγορία**  
**Greek merchant ships of 100 GRT and over, by category**

Τέλος έτους At the end of the year	Σύνολο - Total		Φορτηγά Dry cargo		Δεξαμενόπλοια Tankers		Επιβατηγά Passenger ships		Λοιπά (1) Miscella- neous (1)	
	Αριθ. Number	ΚΟΧ (000) GRT	Αριθ. Number	ΚΟΧ (000) GRT	Αριθ. Number	ΚΟΧ (000) GRT	Αριθ. Number	ΚΟΧ (000) GRT	Αριθ. Number	ΚΟΧ (000) GRT
1976	3.509	28.573	2.475	17.029	494	10.604	327	857	213	83
1977	3.886	33.475	2.779	20.591	520	11.987	339	807	248	90
1978	3.732	34.987	2.727	22.789	450	11.403	325	716	230	79
1979	3.951	38.842	2.874	24.923	479	13.066	345	770	253	83
1980	3.942	41.229	2.799	25.584	527	14.807	350	756	266	82
1981	3.896	42.488	2.724	25.795	541	15.884	354	724	277	85
1982	3.554	38.128	2.422	23.485	494	13.851	351	707	287	85
1983	3.263	36.806	2.191	23.133	446	12.895	347	697	279	81
1984	2.788	32.335	1.785	20.523	389	11.067	338	666	276	79
1985	2.456	28.646	1.477	17.406	359	10.539	340	616	280	85
1986	2.138	24.793	1.146	14.013	329	10.073	351	615	312	92

Σημείωση: Περιλαμβάνονται και τα πλοία τα εφοδιασμένα με προσωρινά ναυτιλιακά έγγραφα.

(1) Δηλαδή: πλοία ρυμουλκά, ναυαγοσωστικά, τοπυθητήσεως υποβρυχίων καλωδίων, αλιευτικά κλπ.

Note: Including also ships supplied with provisional registration papers.

(1) I.e. towage, salvage, cable ships, fishing boats etc.

**XII : 13. Κατανομή των ελληνικών εμπορικών πλοίων κατά κλιμάκια ολικής χωρητικότητας**

**Distribution of Greek merchant ships by tonnage groups**

Χωρητικότητα σε χιλ. ΚΟΧ  
Τέλος έτους

Tonnage in thousand GRT  
At the end of the year

Κλιμάκια ολικής χωρητικότητας Tonnage groups	1976		1981		1986	
	Αριθ. Number	Χωρητικό- τητα Tonnage	Αριθ. Number	Χωρητικό- τητα Tonnage	Αριθ. Number	Χωρητικό- τητα Tonnage
Σύνολο - Total	3.509	28.573	3.896	42.488	2.138	24.793
<i>Εκατοστιαία κατανομή - Percent distribution</i>						
Σύνολο - Total	100,0	100,0	100,0	100,0	100,0	100,0
100— < 500	23,2	0,91	19,6	0,5	32,8	0,8
500— 1.000	6,2	0,58	5,5	0,4	8,1	0,5
1.000— 5.000	23,2	7,81	17,9	4,7	11,4	2,5
5.000—10.000	18,8	18,22	20,4	15,0	10,3	7,4
10.000—15.000	13,6	19,77	15,0	16,5	11,4	12,3
15.000—20.000	6,6	13,78	9,3	14,5	10,3	15,4
20.000—30.000	4,1	11,53	4,3	9,4	5,6	11,6
30.000+	4,3	27,40	8,0	39,0	10,1	49,5

**XII : 14. Διακίνηση επιβατών και εμπορευμάτων στους λιμένες της Ελλάδος**  
**Passenger and freight traffic in Greek ports**

	1982	1983	1984	1985	
<i>A) Επιβάτες (σε χιλιάδες)—Passengers (in thousand)</i>					
<i>Γραμμών εξωτερικού</i>					<i>International shipping traffic</i>
Αποβιβασθέντες από πλοία κάθε εθνικότητας	595	582	653	736	Disembarked from all vessels
από ελληνικά μόνο πλοία	376	343	379	350	from Greek vessels only
Επιβιβασθέντες σε πλοία κάθε εθνικότητας	575	587	612	706	Embarked on all vessels
σε ελληνικά μόνο πλοία	364	340	339	350	on Greek vessels only
<i>Γραμμών εσωτερικού</i>					<i>Coastwise traffic</i>
Αποβιβασθέντες . . . . .	22.265	22.842	24.525	25.215	Disembarked
από Α /ΠΙ - Δ /ΠΙ	7.777	7.490	8.015	8.478	from S/S - M/S
από Π /Θ . . . . .	13.699	14.576	15.880	16.107	from ferry-boats
από Π /Κ . . . . .	789	776	630	630	from M/S
<i>B) Εμπορεύματα (σε χιλ. τόνους)—Goods (in thous. tons)</i>					
<i>Εξωτερικού</i>					<i>International shipping traffic</i>
Εκφορτωθέντα από πλοία κάθε εθνικότητας	28.038	27.087	27.674	24.773	Unloaded from all vessels
από ελληνικά μόνο πλοία	13.995	13.614	16.145	11.243	from Greek vessels only
Φορτωθέντα σε πλοία κάθε εθνικότητας	20.207	19.729	20.225	20.111	Loaded on all vessels
σε ελληνικά μόνο πλοία	9.404	8.452	8.326	6.790	on Greek vessels only
<i>Εσωτερικού</i>					<i>Coastwise traffic</i>
Εκφορτωθέντα . . . . .	16.653	17.141	18.503	17.786	Unloaded
από Α /ΠΙ - Δ /ΠΙ	16.594	17.084	18.449	17.703	from S/S - M/S
από Π /Κ . . . . .	59	57	54	83	from M/S

**XII : 15. Ναυτιλιακή κίνηση με το εξωτερικό**  
**International shipping traffic**

α) Επιβάτες — Passengers

Σε χιλιάδες

In thousand

Λιμένες	Αποβιβασθέντες Disembarked			Επιβιβασθέντες Embarked			Ports
	1983	1984	1985	1983	1984	1985	
<b>Σύνολο</b> . . . . .	<b>582</b>	<b>653</b>	<b>736</b>	<b>587</b>	<b>612</b>	<b>706</b>	<b>Total</b>
Ηγουμενίτσας . . .	96	108	116	78	86	90	Igoumenitsa
Κερκύρας . . . . .	101	122	137	93	89	132	Corfu
Πατρών . . . . .	319	360	417	353	372	418	Patras
Πειραιώς . . . . .	41	37	38	39	34	39	Piraeus
Λοιποί . . . . .	25	26	28	24	31	27	Other

β) Εμπορεύματα — Goods

Σε χιλιάδες τόνους

In thousand tons

Λιμένες	Εκφορτωθέντα Unloaded			Φορτωθέντα Loaded			Ports
	1983	1984	1985	1983	1984	1985	
<b>Σύνολο</b> . . . . .	<b>27.087</b>	<b>27.674</b>	<b>24.773</b>	<b>19.729</b>	<b>20.225</b>	<b>20.111</b>	<b>Total</b>
Αγίων Θεοδώρων	4.308	4.382	4.320	1.904	2.360	1.983	Aghii Theodori
Αλιβερίου . . . . .	757	710	1.036	794	1.348	1.724	Aliveri
Αντικύρας . . . . .	173	113	91	412	556	428	Antikyra
Βόλου . . . . .	1.107	1.137	702	3.092	2.177	2.448	Volos
Ελευσίνας . . . . .	6.508	4.682	3.201	5.298	4.163	2.815	Eleusis
Θεσσαλονίκης . . . . .	4.929	6.612	6.138	1.249	1.513	2.401	Salonica
Ισθμίας . . . . .	834	171	179	33	40	30	Isthmia
Ιτέας . . . . .	—	—	—	870	820	902	Itea
Καβάλας . . . . .	293	374	289	107	741	917	Kavala
Μεγάρων . . . . .	3.090	4.461	3.552	1	—	3	Megara
Μήλου . . . . .	—	—	19	637	728	693	Milos
Πατρών . . . . .	265	253	255	186	184	204	Patras
Πειραιώς . . . . .	3.135	3.261	3.249	1.150	1.224	1.060	Piraeus
Ρίου . . . . .	48	95	206	641	691	642	Rio
Σούδας . . . . .	174	177	134	212	9	16	Souda
Χαλκίδας . . . . .	304	451	463	1.299	1.489	1.566	Chalkis
Λοιποί . . . . .	1.162	795	939	1.844	2.182	2.279	Other

**ΧΙΙ : 16. Ναυτιλιακή κίνηση ακτοπλοΐας με Α/Π, Δ/Π και Π/Κ**  
**Coastal traffic by S/S and M/S**

α) Επιβάτες (χιλιάδες) — Passengers (in thousand)

Λιμένες	Αποβιβασθέντες Disembarked			Επιβιβασθέντες Embarked			Ports
	1983	1984	1985	1983	1984	1985	
<b>Σύνολο</b> . . . . .	<b>8.266</b>	<b>8.645</b>	<b>9.107</b>	<b>8.266</b>	<b>8.645</b>	<b>9.107</b>	<b>Total</b>
Αίγινας . . . . .	655	704	694	659	706	695	Aegina
Γαυρίου . . . . .	102	121	132	111	123	131	Gavrio
Ηρακλείου . . . . .	332	378	342	345	378	345	Iraklio
Μυκόνου . . . . .	140	166	166	155	166	166	Mykonos
Νάξου . . . . .	131	137	138	126	139	139	Naxos
Πάρου . . . . .	236	293	329	236	294	330	Paros
Πατρών . . . . .	123	119	105	135	119	105	Patras
Πειραιώς . . . . .	2.672	2.624	2.725	2.583	2.618	2.727	Piraeus
Πόρου . . . . .	208	224	213	229	225	213	Poros
Ραφήνας . . . . .	323	328	337	300	330	338	Rafina
Ρόδου . . . . .	96	116	124	99	115	126	Rhodes
Σάμης . . . . .	118	126	118	109	127	118	Sami
Σούδας . . . . .	186	182	210	179	180	209	Souda
Σπετσών . . . . .	100	111	112	103	112	112	Spetses
Σύρου . . . . .	105	110	116	117	110	115	Syros
Τήνου . . . . .	224	251	240	232	250	240	Tinos
Ύδρας . . . . .	143	154	151	137	154	150	Hydra
Χίου . . . . .	95	96	115	95	96	116	Chios
Λοιποί . . . . .	2.277	2.405	2.740	2.316	2.403	2.732	Other

β) Εμπορεύματα (χιλ. τόνοι) - Goods (in thousand tons)

Λιμένες	Εκφορτωθέντα Unloaded			Φορτωθέντα Loaded			Ports
	1983	1984	1985	1983	1984	1985	
<b>Σύνολο</b> . . . . .	<b>17.141</b>	<b>18.504</b>	<b>17.786</b>	<b>17.141</b>	<b>18.504</b>	<b>17.786</b>	<b>Total</b>
Αίγινα Θεοδώρων . . . . .	130	95	105	1.255	1.655	1.249	Aghii Theo- dori
Αλιβερίου . . . . .	526	718	486	1.026	1.036	704	Aliveri
Αντικύρας . . . . .	586	649	549	—	3	7	Antikyra
Βόλου . . . . .	1.414	1.701	1.559	1.023	1.537	1.879	Volos
Ελευσίνας . . . . .	2.306	2.082	1.723	4.489	4.389	3.637	Eleusis
Ηρακλείου . . . . .	1.163	1.247	1.340	275	311	413	Iraklio
Θεσσαλονίκης . . . . .	1.429	1.412	1.074	517	939	1.658	Salonica
Θήρας . . . . .	38	80	39	986	1.060	612	Thira
Ιτέας . . . . .	11	12	7	466	441	555	Itea
Λάρυμνας . . . . .	1.110	1.636	1.632	108	135	229	Larymna
Λαυρίου . . . . .	517	442	649	14	20	15	Lavrio
Μεγάρων . . . . .	1.029	968	553	49	140	252	Megara
Πειραιώς . . . . .	1.465	1.568	1.820	964	902	1.000	Piraeus
Πολιτικών . . . . .	—	—	—	997	1.490	1.525	Politika
Ρίου . . . . .	664	889	650	146	26	69	Rio
Χαλκίδας . . . . .	295	369	340	125	146	127	Chalkis
Λοιποί . . . . .	4.428	4.636	5.260	4.701	4.274	4.455	Other

**XII : 17. Διακινηθέντες επιβάτες με επιβατηγά και οχηματαγωγά πλοία, κατά ακτοπλοϊκές γραμμές**

**Passengers transported by passenger and car-ferries, distributed by runs**

Σε χιλιάδες

In thousand

Ακτοπλοϊκές γραμμές	1984	1985	1986	Coastwise runs
<b>Σύνολο</b> .....	<b>8.015</b>	<b>8.478</b>	<b>8.733</b>	<b>Total</b>
Αργοσαρωνικού .....	2.518	2.506	2.529	Argosaronikos run
Πειραιώς—Κρήτης .....	1.031	1.024	1.118	Piraeus—Crete
Πειραιώς—Δωδεκανήσου .....	406	433	406	Piraeus—Dodecanesos
Πειραιώς—Δυτικών Κυκλάδων .....	230	225	222	Piraeus—Western Cyclades
Πειραιώς—Ανατολ. Κυκλάδων .....	709	793	799	Piraeus—Eastern Cyclades
Πειραιώς—Μυκόνου—Τήνου—Σάμου .....	707	786	711	Piraeus—Mykonos—Tinos—Samos
Πειραιώς—Χίου—Μυτιλήνης .....	286	331	337	Piraeus—Chios—Mytilini
Πατρών—Ακαρνανίας—Ιονίων Νήσων .....	274	226	185	Patras—Akarnania—Ionian Islands
Ραφήνας—Ευβοίας—'Ανδρου—Τήνου .....	732	717	810	Rafina—Euboea—Andros—Tinos
Βόλου—Βόρειων Σποράδων—Κύμης .....	435	618	613	Volos—Northern Sporades—Kymi
Λοιπές .....	687	819	1.003	Other

**XII : 18. Διακινηθέντες επιβάτες με πορθμεία τοπικών συγκοινωνιών**  
**Passengers transported by ferry-boats of local communication**

Σε χιλιάδες

In thousand

Πορθμειακές γραμμές	1984	1985	1986	Regular runs
<b>Σύνολο</b> .....	<b>15.880</b>	<b>16.107</b>	<b>16.103</b>	<b>Total</b>
Αιδηψού—Αρκίτσας .....	407	432	458	Edipsos—Arkitisa
Αργοστολίου—Λιξουρίου .....	224	226	253	Argostoli—Lixouri
Ζακύνθου—Κυλλήνης .....	568	593	570	Zante—Kyllini
Θάσου—Κεραμωτής .....	415	439	446	Thassos—Keramoti
Καβάλας—Θάσου .....	507	514	483	Kavala—Thassos
Κερκύρας—Ηγουμενίτσας .....	765	759	797	Corfu—Igoumenitsa
Περάματος—Παλουκίων .....	5.778	5.667	5.689	Perama—Paloukia
Πρεβέζης—Ακτίου .....	543	551	537	Preveza—Aktio
Ρίου—Αντιρίου .....	5.164	5.376	5.259	Rio—Antirio
Ωρωπού—Ερέτριας .....	563	596	547	Oropos—Eretria
Λοιπές .....	946	954	1.064	Other

ΧΙΙ : 19. Αεροπορική κίνηση εσωτερικού και εξωτερικού κατά αερολιμένα

Domestic and international air traffic, by airport

Αερολιμένες	Πτήσεις αεροσκαφών Aircraft traffic	Επιβάτες (000) Passengers		Εμπορεύματα και ταχυδρομείο (τόνοι) Freight and mail (tons)		Airports
		Αναχωρήσεις-Αφίξεις Departures-Arrivals	Επιβιβασθέντες Embarked	Αποβιβασθέντες Disembarked	Φορτωθέντα Loaded	
1985	230.682	11.115	10.952	73.043	70.518	1985
1986	231.412	10.468	10.428	71.545	67.150	1986
Αθηνών	110.199	4.813	4.788	57.601	39.726	Athens
Αγρινίου	—	—	—	—	—	Agrinio
Αγχιάλου	—	—	—	—	—	Aghialos
Ακτίου (Πρεβέζης)	1.051	25	25	6	10	Aktio (Preveza)
Αλεξανδρουπόλεως	1.504	93	97	351	627	Alexandroupolis
Ανδραβίδας	64	2	3	—	—	Andravida
Αράξου	192	12	12	—	—	Araxos
Ζακύνθου	2.114	80	79	22	146	Zante
Ηρακλείου	16.318	1.208	1.210	1.908	4.013	Iraklio
Θεσσαλονίκης	16.970	780	766	8.992	9.640	Salonica
Ιωαννίνων	1.281	59	58	89	144	Ioannina
Καβάλας	1.630	79	80	248	359	Kavala
Καλαμάτας	821	40	41	45	85	Kalamata
Καρπάθου	2.541	16	16	9	40	Karpathos
Κάσου	739	3	3	4	9	Kassos
Καστελλοριζίου	90	1	1	—	—	Kastelorizo
Καστοριάς	564	5	5	11	12	Kastoria
Κερκύρας	11.359	736	736	156	1.728	Corfu
Κεφαλληνίας	1.641	64	63	37	278	Cephalonia
Κοζάνης	705	5	5	7	10	Kozani
Κυθήρων	852	6	6	4	23	Cythira
Κω	6.260	347	348	311	1.086	Kos
Λαρίσης	364	2	2	9	6	Larissa
Λέρου	1.002	6	5	2	32	Leros
Λήμνου	2.361	58	60	336	410	Limnos
Μήλου	1.322	12	11	6	36	Milos
Μυκόνου	7.728	116	112	20	180	Mykonos
Μυτιλήνης	4.911	177	177	274	935	Mytilini
Πάρου	3.433	28	27	16	24	Paros
Ρόδου	18.273	1.007	1.011	395	3.423	Rhodes
Σάμου	3.306	152	150	107	714	Samos
Σαντορίνης	2.820	97	93	40	435	Santorini
Σητείας	157	1	1	2	1	Sitia
Σκιάθου	2.816	71	70	8	69	Skiathos
Σκύρου	438	3	2	—	7	Skyros
Χανίων	3.425	266	268	405	2.198	Canea
Χίου	2.161	98	97	124	744	Chios

Πηγή: Υπηρεσία Πολιτικής Αεροπορίας.

Source: Civil Aviation Service.

**XII : 20. Τηλεπικοινωνιακός εξοπλισμός και κίνηση τηλεπικοινωνιών**  
**Telecommunication equipment and telecommunication movement**

	1984	1985	1986	
<b>Τηλεφωνικά κέντρα</b>				<b>Telephone exchanges</b>
Αριθμός . . . . .	1.487	1.544	1.640	Number
Χωρητικότητα σε παροχές (χιλιάδες)				Capacity (in thous.)
Εγκατεστημένες . . . . .	3.165	3.316	3.457	Installed
Κατειλημμένες . . . . .	2.918	3.111	3.287	Occupied
<b>Τηλετυπικά κέντρα . . . . .</b>				<b>Telex units</b>
Αριθμός . . . . .	29	32	33	Number
Χωρητικότητα σε παροχές (χιλιάδες)				Capacity (in thous.)
Εγκατεστημένες . . . . .	24.317	25.568	27.018	Installed
Κατειλημμένες . . . . .	19.541	21.499	22.724	Occupied
<b>Αριθμός τηλεφωνικών συσκευών (χιλιάδες)</b>				<b>Number of telephone apparatuses (in thous.)</b>
Αυτόματες . . . . .	3.521	3.715	3.915	Automatic
Χειροκίνητες . . . . .	8	6	5	Manually operated
Τηλέφωνα ανά 100 κατοίκους	36	37	39	Telephones per 100 inhabitants
<b>Κίνηση τηλεφωνικών συνδιαλέξεων</b>				<b>Telephone calls</b>
<b>Εσωτερικού</b>				<b>Home</b>
Τιμολογιακές μονάδες αυτόμ. τηλεφωνίας (εκατ.)	14.548	16.310	17.097	Rates of automatic telephony (in mil.)
Συνδιαλέξεις χειροκίνητης τηλεφωνίας (χιλ.)	5.446	5.482	4.964	Calls of manually operated telephony (in thous.)
<b>Εξωτερικού</b>				<b>Abroad</b>
Τιμολογ. μονάδες αυτόμ. τηλεφωνίας (εκατ.)	5.839	6.982	7.614	Rates of automatic telephony (in mil.)
Διάρκεια αυτών σε χιλιάδες πρώτα λεπτά	128.482	140.311	149.467	Duration of rates in minutes
Συνδιαλέξεις χειροκίνητης τηλεφωνίας (χιλ.)	576	547	397	Calls of manually operated telephony (in thous.)
Διάρκεια αυτών σε χιλιάδες πρώτα λεπτά	3.872	3.840	2.867	Duration of calls in minutes
<b>Κίνηση τηλεγραφημάτων (χιλ.)</b>				<b>Telegrams (in thous.)</b>
<b>Εσωτερικού</b>				<b>Home</b>
Κατατεθέντα . . . . .	2.632	2.562	2.273	Deposited
<b>Εξωτερικού</b>				<b>Abroad</b>
Ανταλλαγέντα . . . . .	617	535	423	Exchanged

Πίνακας - Table XII : 20. συνέχεια - continued

	1984	1985	1986	
<b>Κίνηση TELEX (χιλ.) ..</b>				<b>TELEX (in thous.)</b>
<i>Εσωτερικού</i>				<i>Home</i>
Τιμολ. μονάδες αυτόματης επικοινωνίας	128.893	137.493	136.354	Rates of automatic calls
<i>Εξωτερικού</i>				<i>Abroad</i>
Ανταποκρίσεις αυτόματης επικοινωνίας	8.362	8.558	8.655	Automatic correspondence
Ανταποκρίσεις χειροκίνητης επικοινωνίας	119	86	53	Manually operated correspondence
<b>Κίνηση ραδιοτηλεπικοινωνίας με πλοία</b>				<b>Radiotelecommunication with ships</b>
<i>Ραδιοσυνδιαλέξεις</i>				<i>Radio calls</i>
Εσωτερικού .....	762.927	778.516	689.889	Home
Εξωτερικού .....	89.176	84.208	76.052	Abroad
<i>Ραδιοτηλεγραφήματα</i>				<i>Radiotelegrams</i>
<i>Εσωτερικού</i>				<i>Home</i>
Κατατεθέντα .....	196.898	176.621	140.723	Deposited
<i>Εξωτερικού</i>				<i>Abroad</i>
Ανταλλαγέντα .....	184.211	163.185	149.578	Exchanged

Πηγή: Οργανισμός Τηλεπικοινωνιών Ελλάδος (OTE).

Source: Hellenic Telecommunications Organization (OTE).

**XII : 21. Κίνηση των Ελληνικών Ταχυδρομείων (ΕΛΤΑ)**  
**Traffic of the Hellenic Post Office**

Σε χιλιάδες

In thousand

	1984	1985	1986	
Ταχυδρομικά γραφεία (αριθμός)	1.226	1.232	1.216	Post Offices (number)
Επιστολές, έντυπα κλπ.				Letters, printed matter etc.
Καταθέσεις .....	402.915	384.339	395.196	Posted
Επιδόσεις .....	376.088	350.593	378.901	Handled
Ταχυδρομικά δέματα				Postal parcels
Καταθέσεις .....	1.442	1.516	1.633	Posted
Ταχυδρομικές επιταγές	5.238	5.294	5.500	Postal orders
Επιδόσεις συντάξεων και επιδομάτων και λοιπές εργασίες	21.155	24.211	25.447	Deliveries of pensions and allowances and other activities

Πηγή: Ελληνικά Ταχυδρομεία (ΕΛΤΑ).

Source: Hellenic Post Office.



XIII. ΤΟΥΡΙΣΜΟΣ - ΜΟΥΣΕΙΑ ΚΑΙ ΑΡΧΑΙΟΛΟΓΙΚΟΙ ΧΩΡΟΙ -  
ΙΑΜΑΤΙΚΕΣ ΠΗΓΕΣ  
TOURISM - MUSEUMS AND ARCHAEOLOGICAL  
SITES - SPAS





**XIII : 1. Ταξιδιωτική κίνηση - Ταξιδιωτικό συνάλλαγμα**  
**Travelling movement - Foreign travel exchange**

Έτος Year	Αφίξεις — Arrivals (000)			Αναχωρήσεις- Departures (000)			Συνάλλαγμα εκ. δολλ. ΗΠΑ Foreign travel million USD	
	Σύνολο Total	Έλληνες υπήκοοι Greeks	Ξένοι Foreigners	Σύνολο Total	Έλληνες υπήκοοι Greeks	Ξένοι Foreigners	Εισπρά- ξεις Receipts	Πληρωμές Pay- ments
1973 .....	3.899	862	3.037	3.863	865	2.998	514,9	95,8
1979 .....	7.200	1.402	5.798	7.063	1.368	5.695	1.662,3	302,4
1980 .....	6.657	1.386	5.271	6.547	1.374	5.173	1.733,5	309,1
1981 .....	6.983	1.406	5.577	6.804	1.416	5.388	1.881,0	361,5
1982 .....	6.913	1.449	5.464	6.748	1.403	5.345	1.527,2	374,3
1983 .....	6.613	1.355	5.258	6.376	1.336	5.040	1.175,7	362,2
1984 .....	7.480	1.453	6.027	7.453	1.458	5.995	1.312,8	338,7
1985 .....	8.612	1.573	7.039	8.235	1.539	6.696	1.428,0	367,5

**XIII : 2. Αφίξεις ξένων υπηκόων, κατά μέσο ταξιδιού**  
**Arrivals of foreigners by means of transport**

Έτος Year	Αφίξεις (000) Arrivals	Επί τοις εκατό του συνόλου — Percent on total				
		Σύνολο Total	Αεροπο- ρικώς By air	Σιδηροδρο- μικώς By rail	Θαλασσιώς By sea	Οδικώς By road
1973 .....	3.037	100,0	57,2	3,2	19,9	19,7
1979 .....	5.798	100,0	60,6	2,3	18,9	18,2
1980 .....	5.271	100,0	61,5	3,2	19,2	16,1
1981 .....	5.577	100,0	62,9	3,0	18,3	15,8
1982 .....	5.464	100,0	64,9	2,6	18,5	14,0
1983 .....	5.258	100,0	66,6	2,3	20,9	10,2
1984 .....	6.027	100,0	67,7	2,3	18,6	11,4
1985 .....	7.039	100,0	68,9	2,3	16,4	12,4

**XIII : 3. Αφίξεις ξένων περιηγητών κατά υπηκοότητα και κατά ομάδες περίπλου (κρουαζιέρες)**

**Arrivals of tourists classified by citizenship, and number of cruise passengers**

*Σε χιλιάδες*

*In thousand*

Κράτη υπηκοότητας των περιηγητών	1981	1982	1983	1984	1985	Analysis by citizenship
<b>Σύνολο αφίξεων ...</b>	<b>5.577</b>	<b>5.464</b>	<b>5.258</b>	<b>6.027</b>	<b>7.039</b>	<b>Total arrivals</b>
<b>Α' Αφίξεις περιηγητών, εκτός των κατά ομάδες περίπλου</b>	<b>5.094</b>	<b>5.033</b>	<b>4.778</b>	<b>5.523</b>	<b>6.574</b>	<b>A. Arrivals of tourists (except cruise passengers)</b>
<i>Ευρώπη</i> .....	<i>4.139</i>	<i>4.115</i>	<i>3.734</i>	<i>4.403</i>	<i>5.401</i>	<i>Europe</i>
Αυστρία .....	147	144	195	238	282	Austria
Βέλγιο - Λουξεμβούργο	79	64	76	77	89	Belgium - Lux.
Γαλλία .....	296	335	300	406	441	France
Γερμανία, Δ. Ο. ....	625	606	728	864	1.050	Germany, F.R.
Γιουγκοσλαβία .....	629	538	55	263	351	Yugoslavia
Δανία .....	132	148	149	124	161	Denmark
Ελβετία .....	144	149	174	157	206	Switzerland
Ηνωμένο Βασίλειο ..	965	1.023	889	1.043	1.329	United Kingdom
Ιταλία .....	225	224	328	329	364	Italy
Νορβηγία .....	96	132	131	107	144	Norway
Ολλανδία .....	170	139	154	193	280	Netherlands
Σουηδία .....	252	268	190	194	224	Sweden
Φινλανδία .....	97	97	93	134	142	Finland
<b>Λοιπές χώρες</b> .....	<b>282</b>	<b>248</b>	<b>272</b>	<b>274</b>	<b>338</b>	<b>Other countries</b>
<i>Ασία</i> .....	<i>306</i>	<i>288</i>	<i>325</i>	<i>299</i>	<i>295</i>	<i>Asia</i>
Ιαπωνία .....	75	75	82	87	93	Japan
Λιβανός και Συρία ..	44	43	46	40	38	Lebanon and Syria
Τουρκία .....	39	38	43	43	49	Turkey
<b>Λοιπές χώρες</b> .....	<b>148</b>	<b>132</b>	<b>154</b>	<b>129</b>	<b>115</b>	<b>Other countries</b>
<i>Αφρική</i> .....	<i>92</i>	<i>88</i>	<i>96</i>	<i>101</i>	<i>114</i>	<i>Africa</i>
Αίγυπτος και Σουδάν	34	31	38	43	51	Egypt and Sudan
Νοτιοαφρικανική Ένω- ση	23	26	25	26	23	Union of South Africa
<b>Λοιπές χώρες</b> .....	<b>35</b>	<b>31</b>	<b>33</b>	<b>32</b>	<b>40</b>	<b>Other countries</b>

Πίνακας - Table XIII : 3. συνέχεια - continued

Σε χιλιάδες						In thousand
Κράτη υπηκοότητας των περιηγητών	1981	1982	1983	1984	1985	Analysis by citizenship
Αμερική .....	437	439	517	600	619	America
Ηνωμένες Πολιτείες .	321	333	407	475	466	United States
Καναδάς .....	66	65	72	82	102	Canada
Κράτη Λατιν.Αμερικής	50	41	38	43	51	Latin America
Ωκεανία .....	112	94	95	111	137	Oceania
Αυστραλία .....	101	86	83	97	122	Australia
Λοιπες χώρες .....	11	8	12	14	15	Other countries
ΕΣΣΔ .....	5	6	7	7	8	USSR
Ακαθόριστης υπηκοότητας	3	3	4	2	0,5	Unspecified citizenship
<b>Β' Αφίξεις περιηγητών κατά ομάδες περίπλου</b>	<b>483</b>	<b>431</b>	<b>480</b>	<b>504</b>	<b>465</b>	<b>B. Arrivals of cruise passengers</b>

XIII : 4. Αφίξεις περιηγητών κατά μήνα  
Arrivals of tourists by month

Σε χιλιάδες						In thousand
	1981	1982	1983	1984	1985	
Σύνολο .....	5.577	5.464	5.258	6.027	7.039	<b>Total</b>
Ιανουάριος .....	104	101	80	90	97	January
Φεβρουάριος .....	108	101	77	86	97	February
Μάρτιος .....	174	188	203	169	248	March
Απρίλιος .....	457	465	372	511	498	April
Μάιος .....	613	625	638	649	811	May
Ιούνιος .....	652	670	654	748	945	June
Ιούλιος .....	1.046	1.046	1.005	1.130	1.259	July
Αύγουστος .....	1.049	967	911	1.055	1.265	August
Σεπτέμβριος .....	692	679	708	839	965	September
Οκτώβριος .....	422	402	397	481	529	October
Νοέμβριος .....	144	122	115	149	170	November
Δεκέμβριος .....	116	98	98	120	155	December

**XIII : 5. Αφίξεις επιβατών με πτήσεις charters, κατά χώρα αναχωρήσεως αεροσκάφους (1)**

**Arrivals of charter passengers by country of aircraft's (1) departure**

*Σε χιλιάδες*

*In thousand*

Χώρα αναχωρήσεως αεροσκάφους	1981	1982	1983	1984	1985	Country of aircraft's departure
<b>Σύνολο</b> .....	<b>2.189</b>	<b>2.384</b>	<b>2.295</b>	<b>2.583</b>	<b>3.260</b>	<b>Total</b>
<b>Ευρώπη</b> .....	<b>2.125</b>	<b>2.316</b>	<b>2.206</b>	<b>2.504</b>	<b>3.203</b>	<b>Europe</b>
Ηνωμένο Βασίλειο ..	833	870	816	910	1.168	United Kingdom
Αυστρία .....	81	82	94	105	123	Austria
Βέλγιο-Λουξεμβούργο	49	45	45	54	67	Belgium-Luxemburg
Γαλλία .....	133	154	151	209	265	France
Γερμανία Δ.Ο. ....	399	418	411	453	592	Germany, F.R.
Γιουγκοσλαβία .....	12	9	12	11	14	Yugoslavia
Ελβετία .....	67	73	77	90	109	Switzerland
Ιταλία .....	6	6	33	27	30	Italy
Ολλανδία .....	100	95	93	130	209	Netherlands
Σκανδιναβικές χώρες	419	510	433	481	581	Scandinavian coun.
Λοιπές χώρες .....	26	49	41	34	45	Other countries
<b>Αμερική</b> .....	<b>26</b>	<b>40</b>	<b>47</b>	<b>40</b>	<b>31</b>	<b>America</b>
ΗΠΑ .....	26	40	46	40	29	USA
Λοιπές χώρες .....	—	—	1	—	2	Other countries
<b>Ασία</b> .....	<b>28</b>	<b>18</b>	<b>31</b>	<b>21</b>	<b>8</b>	<b>Asia</b>
Ισραήλ .....	16	11	19	12	3	Israel
Λοιπές χώρες .....	12	7	12	9	5	Other countries
<b>Αφρική</b> .....	<b>10</b>	<b>10</b>	<b>10</b>	<b>18</b>	<b>18</b>	<b>Africa</b>
Ωκεανία .....	—	—	1	—	—	Oceania

(1) Οι επιβάτες των πτήσεων charters είναι, κατά το μεγαλύτερο μέρος, υπήκοοι της χώρας αναχωρήσεως του αεροσκάφους.

(1) Charter passengers are mostly citizens of the country of aircraft's departure.

**XIII : 6. Αφίξεις επιβατών με πτήσεις charters, κατά αερολιμένα αφίξεως αεροσκάφους**

**Arrivals of charter passengers by airport of aircraft's arrival**

*Σε χιλιάδες*

*In thousand*

Αερολιμένας αφίξεως αεροσκάφους	1981	1982	1983	1984	1985	Airport of aircraft's arrival
<b>Σύνολο</b> .....	<b>2.190</b>	<b>2.334</b>	<b>2.295</b>	<b>2.584</b>	<b>3.260</b>	<b>Total</b>
Αθηνών .....	654	671	646	677	768	Athens
Ανδραβίδας .....	21	17	20	17	16	Andravida
Ηρακλείου .....	434	465	467	600	730	Iraklio
Θεσσαλονίκης .....	78	70	77	67	105	Salonica
Κερκύρας .....	399	403	361	396	508	Corfu
Κω .....	86	147	137	158	232	Kos
Ρόδου .....	471	504	441	505	594	Rhodes
Λοιποί αερολιμένες ..	47	107	146	164	307	Other airports

**XIII : 7. Ξενοδοχειακό δυναμικό και διανυκτερεύσεις**  
**Hotel capacity and nights spent**

	Ξενοδο- χειακές μονάδες Hotel units	Κλίνες (000) Beds	Διανυκτερεύσεις (000) Nights spent by		
			Ημεδα- πών Greeks	Αλλοδα- πών Foreign- ers	
1982 .....	4.307	311	10.132	28.215	1982
1983 .....	4.587	319	9.189	24.504	1983
1984 .....	4.891	334	9.715	29.617	1984
1985 .....	5.216	357	10.514	33.961	1985
1986 .....	5.504	368	9.981	33.708	1986
Ξενοδοχεία	4.191	316	9.253	29.958	Hotels
Πολυτελείας	38	18	336	2.626	Luxury
Α' Τάξεως	227	73	940	11.158	Class A'
Β' »	574	79	2.657	8.071	» B'
Γ' »	1.675	100	3.976	6.833	» C'
Δ'+Ε' »	1.677	46	1.344	1.271	» D'+E'
Μοτέλ και μπανγκα- λόους	68	8	196	1.227	Μοτέλ and bun- galows
Επιπλωμένα διαμερί- σματα	509	16	95	1.295	Furnished suites
Ξενώνες	497	14	(1) 297	(1) 616	Guest rooms
Πανδοχεία	46	1	...	...	Inns
Οικοτροφεία	177	4	129	82	Boarding houses
Κέντρα παραθερισμού	16	9	11	529	Summer resorts

(1) Περιλαμβάνονται και οι διανυκτε-  
ρεύσεις στα πανδοχεία.

(1) Included are also nights spent  
in inns.

**XIII : 8. Μονάδες κάμπινγκ και θέσεις για σκηνές-τροχόσπιτα και άτομα**  
**Camping units, capacity in tents and trailers, and individuals served**

	1982	1983	1984	1985	1986	
Μονάδες κάμπινγκ ..	211	235	233	240	230	Camping units
Θέσεις για σκηνές και τροχόσπιτα	18.560	20.715	21.641	22.137	21.986	Capacity in tents and trailers
Θέσεις για άτομα ...	54.628	59.934	65.646	67.035	65.441	Individuals served
Διανυκτερεύσεις (χιλ.)	2.175	2.873	2.253	2.450	2.378	Nights spent (in thousand)
Ημεδαπών .....	435	490	651	794	636	by Greeks
Αλλοδαπών .....	1.740	1.383	1.602	1.656	1.742	by foreigners

**XIII : 9. Κίνηση επισκεπτών μουσείων και αρχαιολογικών χώρων της Ελλάδος**

**Number of persons visiting Greek museums and archaeological sites**

Μουσεία (Μ) και αρχαιολογικοί χώροι (Α)	Επισκέπτες Visitors		Museums (Μ) and archaeological sites (Α)
	1985 (3)	1986	

**ΠΕΡΙΦΕΡΕΙΑ ΠΡΩΤΕΥΟΥΣΗΣ — GREATER ATHENS**

Α Ακροπόλεως Αθηνών (1)	1.628.119	1.353.229	Α Acropolis (1)
Μ Βυζαντινό και Χριστιανικό Αθηνών	40.300	33.443	Μ Vyzantino and Christiano
Μ Εθνική Πινακοθήκη - Μουσείο Αλεξ. Σούτσου	109.442	49.731	Μ National Picture Gallery - Alexandros Soutsos
Μ Εθνικό Αρχαιολογικό Μουσείο Αθηνών	787.905	617.907	Μ National Archaeological of Athens
Α Θέατρο Διονύσου	48.818	37.179	Α Theatre of Dionysus
Α Θησαύριον - Αρχαία Αγορά (1)	217.427	162.346	Α Thisio-Ancient Agora (1)
Μ Ιστορικό Νεότερας Ελλάδος	22.425	20.270	Μ Historical of Modern Greece
Μ Κανελλοπούλου	10.296	9.883	Μ Kanellopoulos
Α Κεραμεικού (1)	16.931	15.850	Α Keramikos (1)
Μ Μονής Δαφνίου	29.525	28.475	Μ Monastery of Dafni
Μ Μπενάκειο Αθηνών	64.930	81.095	Μ Benakio (Athens)
Α Ολυμπίου	61.824	50.355	Α Temple of Olympian Zeus
Μ Πειραιώς	4.141	4.886	Μ Piraeus Archaeological
Α Ρωμαϊκής Αγοράς	11.400	10.687	Α Forum Romanum

**ΛΟΙΠΗ ΣΤΕΡΕΑ ΕΛΛΑΣ ΚΑΙ ΕΥΒΟΙΑ  
REST OF CENTRAL GREECE AND EUBOIA**

Α Βραυρώνας (1)	9.124	6.633	Α Vravron (1)
Α Δελφών	644.260	576.313	Α Delphi
Μ Δελφών	551.269	482.569	Μ Delphi
Α Ελευσίνας (1)	13.690	11.787	Α Eleusis (1)
Μ Ερέτριας	5.729	6.781	Μ Eretria
Μ Θηβών (2)	4.901	5.531	Μ Thebes (2)
Μ Μονής Οσίου Λουκά	129.262	116.782	Μ Monastery of Osius Loukas
Α Ναού Απόλλωνα Αίγινας (1)	12.385	14.307	Α Temple of Apollo (1) (Aegina)
Α Ναού Αφαίας (1)	158.103	157.948	Α Temple of Aphaea (1)
Α Σουνίου	375.379	324.113	Α Sounio
Α Τάμβου Μαραθώνα	9.404	8.706	Α Tomb of Marathon
Μ Χαλκίδας (2)	—	—	Μ Chalkis (2)

**ΠΕΛΟΠΟΝΝΗΣΟΣ — PELOPONNESOS**

Α Ανακτόρου Νέστορα	32.181	28.342	Α Palace of Nestor
Μ Άργους	5.030	5.571	Μ Argos
Α Αρχαίας Ολυμπίας	447.617	411.018	Α Ancient Olympia
Μ Αρχαίας Ολυμπίας	378.270	341.859	Μ Ancient Olympia
Α Επιδάουρου (1)	595.644	512.815	Α Epidavros (1)
Α Λέρνας	2.987	2.768	Α Lerna
Α Μυκηνών - Θησαυρός Ατρέως	606.938	503.280	Α Mycenae - Atreus Thesaurus
Α Μυστρά (1)	169.398	151.903	Α Mystras (1)



Πίνακας - Table XIII : 9. συνέχεια - continued

Μουσεία (Μ) και αρχαιολογικοί χώροι (Α)	Επισκέπτες Visitors		Museums (Μ) and archaeological sites (Α)
	1985 (3)	1986	
Μ Ναυπλίου .....	14.969	12.350	Μ Nauplio
Α Νεμέας (2) .....	7.268	5.090	Α Nemea (2)
Α Παλαιάς Κορίνθου (1) .....	329.142	263.315	Α Ancient Corinth (1)
Μ Πατρών (2) .....	1.343	—	Μ Patras (2)
Μ Πύλου .....	3.972	5.167	Μ Pylos
Μ Σπάρτης .....	14.324	13.866	Μ Sparta
Μ Τεγέας .....	2.334	2.560	Μ Tegea
Α Τίρυνθας .....	47.881	50.427	Α Tiryns
Α Φρουρίου Παλαμιδίου .....	102.153	118.650	Α Palamidi Fortress
Μ Χώρας Τριφυλίας .....	10.977	11.682	Μ Chora (Triphylia)

ΙΟΝΙΟΙ ΝΗΣΟΙ — IONIAN ISLANDS

Μ Αντιβουνιώτισσας (2) .....	4.041	1.531	Μ Antivouniotissa (2)
Μ Αργστολίου (2) .....	2.968	11.369	Μ Argostoli (2)
Μ Ασιατικής Τέχνης (Κέρκυρα)	44.480	27.556	Μ Sino-Japanese (Corfu)
Μ Ζακύνθου (2) .....	24.963	8.979	Μ Zante (2)
Μ Κερκυράς .....	19.411	14.602	Μ Corfu
Α Φρουρίου Ζακύνθου (2) ..	12.265	7.148	Α Castle of Zante (2)

ΘΕΣΣΑΛΙΑ — THESSALY

Μ Αρχοντικό Γ. Σβαρτς (2) .	3.705	566	Μ Swartz Mansion (2)
Μ Βόλου .....	9.569	9.230	Μ Volos
Μ Λαρίσης (2) .....	1.560	2.051	Μ Larissa (2)

ΜΑΚΕΔΟΝΙΑ — MACEDONIA

Μ Αγίου Γεωργίου (Ρο- τόντα) (2) .....	—	—	Μ Aghios Georgios (the Ro- tonda) (2)
Μ Αγίου Νικολάου Ορφανού(2)	1.377	660	Μ Aghios Nicolaos Orfanos(2)
Α Ανακτόρων Βεργίνας .....	21.180	15.412	Α Vergina Palaces
Μ Βεροίας .....	1.744	1.810	Μ Veria
Α Δίου Λιτοχώρου (1) .....	26.300	11.450	Α Dio of Litochoro (1)
Μ Θάσου .....	14.439	10.182	Μ Thassos
Μ Θεσσαλονίκης .....	104.244	138.000	Μ Salonica
Μ Καβάλας .....	3.675	3.216	Μ Kavala
Μ Λευκού Πύργου (2) .....	—	93.295	Μ. Lefkos Pyrgos (2)
Α Πέλλης .....	20.300	14.005	Α Pella
Μ Πέλλης .....	19.500	13.855	Μ Pella
Μ Πολυγύρου .....	721	866	Μ Polygyros
Α Φιλίππων .....	25.551	23.139	Α Philippi
Μ Φιλίππων .....	5.371	3.547	Μ Philippi

ΗΠΕΙΡΟΣ — EPIRUS

Α Δωδώνης .....	29.588	30.680	Α Dodoni
Μ Ιωαννίνων .....	7.209	10.035	Μ Yanina
Α Κασσώπης (2) .....	2.676	2.900	Α Kassopi (2)

Πίνακας - Table XIII : 9. συνέχεια - continued

Μουσεία (Μ) και αρχαιολογικοί χώροι (Α)	Επισκέπτες Visitors		Museums (Μ) and archaeological sites (Α)
	1985 (3)	1986	
Μ Ναού Παρηγορητίσσης ... 'Αρτας (2)	6.629	3.735	Μ The Holy Church of Pa- rigoressa (Arta) (2)
Α Νεκρομαντείου Αχέρωντα ..	22.748	20.069	Α Necromanteion of Acheron
Α Νικοπόλεως (1) .....	7.463	9.024	Α Nicopolis (1)
ΚΡΗΤΗ — CRETE			
Μ Αγίου Νικολάου .....	15.281	13.738	Μ Aghios Nicolaos
Α Αγίας Τριάδας Φαιστού ..	32.845	25.886	Α Aghia Trias of Faestos
Α Ανακτόρου Ζάκρου (2) .....	—	33.838	Α Palace of Zakros (2)
Μ Γόρτυνος (2) .....	—	114.051	Μ Gortyna (2)
Μ Ηρακλείου .....	474.978	421.759	Μ Iraklio
Α Κνωσού .....	637.500	560.790	Α Knossos
Α Μαλλίων (2) .....	—	55.788	Α Mallia (2)
Μ Παναγίας Κεράς (2) .....	23.400	76.000	Μ Church of Panaghias Ke- ras (2)
Μ Ρεθύμνου .....	13.590	12.013	Μ Rethymno
Μ Σητείας (2) .....	2.117	3.499	Μ Sitia (2)
Α Σπηλαίου Ψυχρού .....	61.802	89.641	Α Cave of Psychro
Α Τυλίσσου .....	4.475	3.730	Α Tylissos
Α Φαιστού .....	165.768	170.884	Α Faestos
Α Φρουρίου Λιμένα Ηρα- κλείου Κούλε	15.100	39.361	Α Koule Castle at Iraklio Port
Μ Χανίων .....	27.760	31.587	Μ Cana
ΝΗΣΟΙ ΑΙΓΑΙΟΥ — AEGEAN ISLANDS			
Α Ακροπόλεως Ιαλύσου .....	85.284	98.250	Α Acropolis of Ialyssos
Α Ακροπόλεως Λίνδου .....	488.100	455.591	Α Acropolis of Lindos
Α Ακρωτηρίου Θήρας .....	118.210	113.725	Α Thera Cape
Α Αναστηλωμένης Οικίας Κω	21.079	23.399	Α Restored House of Kos
Μ Άνδρου .....	9.001	12.357	Μ Andros
Α Ασκληπιείου Κω .....	116.889	102.799	Α Aselepieio of Kos
Α Δήλου (1) .....	87.829	68.907	Α Delos (1)
Α Ηραίου Σάμου .....	31.399	30.100	Α Ireo (Hera's Sanctuary) of Samos
Μ Θήρας .....	22.155	17.622	Μ Thera
Α Καμίρου .....	132.127	149.797	Α Kamiros
Α Κάστρου Κω .....	73.636	71.719	Α Castle of Kos
Α Κάστρου Μυτιλήνης .....	5.676	6.265	Α Castle of Mytileni
Α Κατακόμβες Μήλου (2) .....	1.599	1.910	Α Catacombs of Milos (2)
Μ Κοσμητικής Συλλογής Ρόδου	10.737	11.789	Μ Jewellery Collection of Rhodes
Μ Κω .....	42.959	42.719	Μ Kos
Μ Μυκόνου .....	8.256	5.780	Μ Mykonos
Μ Μυτιλήνης .....	4.989	(2)	Μ Mytileni
Μ Νάξου (2) .....	12	11.140	Μ Naxos (2)
Μ Παλατίου Μεγάλου Μαγι- στρου Ρόδου	230.221	209.261	Μ Palace of Great Magistros (Rhodes)
Μ Πάρου .....	8.707	9.222	Μ Paros
Μ Ρόδου .....	135.911	100.362	Μ Rhodes

Πίνακας - Table XIII : 9. συνέχεια - continued

Μουσεία (Μ) και αρχαιολογικοί χώροι (Α)	Επισκέπτες Visitors		Museums (Μ) and archaeological sites (Α)
	1985(3)	1986	
Μ Σάμου (2) .....	—	—	Μ Samos (2)
Μ Τήνου .....	4.548	2.857	Μ Tinos
Μ Χίου (2) .....	774	908	Μ Chios (2)
ΘΡΑΚΗ — THRACE			
Μ Κομοτηνής .....	3.181	760	Μ Komotini
Α Σαμοθράκης (2) .....	3.298	4.317	Α Samothrace (2)
Μ Σαμοθράκης (2) .....	2.461	7.717	Μ Samothrace (2)

Πηγή: Ταμείο Αρχαιολογικών Πόρων και Απαλλοτριώσεων.

Σημ.: Περιλαμβάνονται μόνο τα μουσεία και οι αρχαιολογικοί χώροι, στους οποίους καταβάλλονται δικαιώματα εισόδου.

- (1) Ισχύει ενιαίο εισιτήριο για τον αρχαιολογικό χώρο και το αντίστοιχο μουσείο.
- (2) Κλειστό ολόκληρο το έτος ή μερικούς μήνες.
- (3) Μέχρι τον Μάιο 1985 περιλαμβάνονταν μόνο όσα άτομα πλήρωναν εισιτήριο, ενώ από τον Ιούνιο 1985 περιλαμβάνονται και οι επισκέπτες μουσείων και αρχαιολογικών χώρων που δεν πληρώνουν εισιτήριο.

Source: Archaeological Resources and Expropriations Fund.

Note: The table shows only museums and archaeological sites for which entrance fees are required.

- (1) For both the archaeological site and the corresponding museum one ticket is needed.
- (2) Closed for the whole or part of the year.
- (3) Until May 1985, only persons paying a ticket were included, while starting with June 1985, included are also visitors of museums and archaeological sites not paying a ticket.



### XIII : 10. Κίνηση κυριότερων ιαματικών πηγών

#### Movement of principal spas in Greece

Ιαματικές πηγές και χαρακτηρισμός τους	Κίνηση (1) Movement (1)		Spas
	1985	1986	
<b>ΣΤΕΡΕΑ ΕΛΛΑΣ ΚΑΙ ΕΥΒΟΙΑ — CENTRAL GREECE AND EUBOEA</b>			
Αιδηψού (αλιπηγή) .....	41.986	35.622	Ac dipsos (saline water spring)
Βουλιαγμένης (χλωριονατριούχος υ- πόθερμη, υπέρθερη)	3.762	3.700	Vouliagmeni (saline water spring, hypertonic)
Θερμοπυλών - Καλλιδρόμου (θερ- μή, υδροθειοχλωριονατριούχος)	2.802	2.694	Thermopylae - Kallidromo (sulphurated hydrogen sa- line water spring, warm)
Καμένων Βούρλων (ραδιενεργός, χλωριονατριούχος)	14.519	12.670	Kamena Vourla (radioactive- saline water spring)
Μεθάνων (θερμή θειούχος αλιπηγή)	13.434	11.008	Methana (sulphureous brine water spring, warm)
Πλατυστόμου (αλκαλική θειοπηγή)	1.586	1.211	Platystomo (alkaline sulphu- reous spring)
Υπάτης (υδροθειοχλωριονατριούχος οξυπηγή)	13.865	12.055	Ipati (sulphurated hydrogen saline water spring)
<b>ΠΕΛΟΠΟΝΝΗΣΟΣ — PELOPONNESOS</b>			
Καιάφα (υδροθειοχλωριονατριούχος)	6.615	5.530	Kaiafas (sulphurated hydro- gen saline water spring)
Κουνουπελίου (υδροχλωριούχος α- λιπηγή) (2)	—	—	Kounoupeli (hydrochloride water spring) (2)
Κυλλήνης (υδροθειοχλωριονατριού- χος)	4.466	4.162	Kyllini (sulphurated hydro- gen saline water spring)
Λουτρακίου (υπόθερμη χλωριονα- τριούχος, υπότομη)	3.843	3.562	Loutraki (slightly warm-sa- line water, hypotonic)
<b>ΘΕΣΣΑΛΙΑ — THESSALY</b>			
Σμοκόβου (αλκαλική θειοπηγή) ..	9.583	9.200	Smokovo (alkaline - sulphu- reous spring)
<b>ΜΑΚΕΔΟΝΙΑ — MACEDONIA</b>			
Ελευθερών (αλκαλική χλωριονατρι- ούχος οξυπηγή)	3.465	3.267	Eleftherae (alkaline-saline wa- ter spring)
Λαγκαδά (ακρατοθέρμη) .....	4.892	5.292	Lagada (acratothermi)
Νιγρίτας (αλκαλική οξυπηγή) ....	...	1.994	Nigrita (alkaline carbonated water spring)
<b>ΝΗΣΟΙ ΑΙΓΑΙΟΥ — AEGEAN ISLANDS</b>			
Ικαρία (υπερθερμη ραδιενεργός) ..	9.500	6.000	Icaria (radioactive super warm)
Κύθνου (αιδηροούχος αλιπηγή) ...	572	482	Kythnos (chaalybeate acid wa- ter spring)

Πηγή: Ελληνικός Οργανισμός Τουρι-  
σμού.

Source: National Tourist Organiza-  
tion of Greece.

(1) Άτομα που χρησιμοποίησαν την  
πηγή.

(1) Individuals using the spring.

(2) Δεν λειτούργησε.

(2) Did not operate.

ΧΙΥ. ΤΥΠΟΣ ΚΑΙ ΔΗΜΟΣΙΑ ΘΕΑΜΑΤΑ  
PRESS AND PUBLIC SHOWS





**XIV : 1. Διατεθέντα αντίτυπα <sup>(1)</sup> εφημερίδων Αθηνών και Θεσσαλονίκης**  
**Number of newspapers <sup>(1)</sup> issued in Athens and Salonica**

Σε χιλιάδες

In thousand

Είδος εντύπου	Σύνολο Ελλάδος Greece, total		Περιφέρεια Πρωτεύουσας Greater Athens		Kind of printed copy
	1985	1986	1985	1986	
Πολιτικές εφημερίδες	387.591	355.846	191.350	178.962	<b>Political newspapers</b>
Αθηνών:					Issued in Athens:
Ημερήσιες πρωινές	45.599	37.873	25.100	21.784	Daily, morning
Ημερήσιες απογευματινές	275.807	256.318	147.687	139.017	Daily, afternoon
Εβδομαδιαίες . . . . .	39.660	38.425	18.563	18.161	Weekly
Θεσσαλονίκης . . . . .	26.525	23.230	...	...	Issued in Salonica
Αθλητικές εφημερίδες	42.562	43.239	20.254	20.381	<b>Sports newspapers</b>
Αθηνών:					Issued in Athens:
Ημερήσιες . . . . .	29.122	28.951	15.161	14.586	Daily
Εβδομαδιαίες . . . . .	10.883	12.038	5.093	5.795	Weekly
Θεσσαλονίκης . . . . .	2.557	2.250	...	...	Issued in Salonica
Οικονομικές εφημερίδες	740	893	462	572	<b>Economic newspapers</b>
Ξενόγλωσσες εφημερίδες	1.217	1.208	1.008	999	<b>Foreign language newspapers</b>
Πολιτικές - σατυρικές εφημερίδες	6.679	5.810	3.532	2.929	<b>Political-satirical newspapers</b>

Πηγή: Πρακτορεία εφημερίδων Αθηναϊκού και Μακεδονικού τύπου.

(1) Περιλαμβάνονται τα αντίτυπα που διατέθηκαν από τα πρακτορεία εφημερίδων.

Source: Newspaper agencies of Athenian and Macedonian press.

(1) Including copies disposed through newspaper distributing agencies.



**XIV : 2. Διατεθέντα αντίτυπα περιοδικών που εκδίδονται στην Αθήνα**  
**Copies of periodicals issued in Athens**

Σε χιλιάδες

In thousand

Είδος εντύπου Type of issue	Σύνολο Ελλάδος Greece, total		Περιφέρεια Πρωτευούσης Greater Athens	
	1985	1986	1985	1986
Εγκυκλοπαίδειες και έργα σε τεύχη—Encyclopaediae and works, in pamphlets..	1.326	1.140	847	730
Αυτοτελή έργα σε μικρούς τόμους (1)— Works in small volumes (1) .....	4.795	4.773	2.427	2.160
Περιοδικά ποικίλης ύλης σε τεύχη—Periodicals of varying material .....	80.408	68.963	37.861	32.487
Περιοδικά ποικίλης ύλης σε τόμους—Periodicals of varying material, in volumes	876	1.042	503	570
Παιδικά περιοδικά σε τεύχη—Children's periodicals .....	35.871	32.250	13.529	11.861
Περιοδικά ειδικού τύπου σε τεύχη (2)— Special periodicals (2) .....	5.943	7.357	3.199	4.030
Αθλητικά περιοδικά σε τεύχη—Sports periodicals .....	374	207	156	97
Λοιπά περιοδικά σε τεύχη(3)—Miscellaneous(3)	913	1.150	466	455

Πηγή: Πρακτορεία ημερήσιου και περιοδικού τύπου Αθηνών.

(1) Βιβλία τσέπτης.

(2) Περιλαμβάνονται λογοτεχνικά, ιστορικά, μουσικά, αυτοκινητιστικά, τεχνικά κλπ.

(3) Περιλαμβάνονται τα περιοδικά ποικίλης ύλης, παιδικά, ειδικού τύπου και αθλητικά τα οποία έχουν κυκλοφορία κάτω των 2.000 τευχών μηνιαίως.

Source : Athenian agencies of daily and periodical press.

(1) Pocket books.

(2) Including art, history, music, auto-aviation, technical and other periodicals.

(3) Including periodicals of varying material, children's periodicals, special and sports periodicals with a monthly circulation of less than 2,000 copies.





**XIV : 3. Κίνηση Κρατικών Θεάτρων και Ορχηστρών**  
**Movement of State Theatres and Orchestras**

Είδος θεάματος	Διατεθέντα εισιτήρια Number of tickets sold			Shows
	1984	1985	1986	
<b>Σύνολο</b> .....	<b>580.319</b>	<b>667.591</b>	<b>548.442</b>	<b>Total</b>
Πρόζα .....	299.645	272.512	176.300	Prose
Μελοδράματα .....	39.054	65.761	67.378	Opera
Συναυλίες .....	57.349	124.999	143.890	Concerts
Λοιπά μουσικά .....	151.092	151.279	111.385	Other musical
Χοροί .....	30.031	38.034	12.054	Dances
Λοιπά θεάματα .....	3.148	15.006	37.435	Other shows

**Πηγή:** Εθνικό Θέατρο Αθηνών, Κρατικό Θέατρο Βορείου Ελλάδος, Εθνική Λυρική Σκηνή, Κρατικές Ορχήστρες Αθηνών και Θεσσαλονίκης και Δήμος Πειραιώς.

**Source:** National Theatre, State Theatre of Northern Greece, National Opera, State Orchestra of Athens, State Orchestra of Salonica and Municipality of Piraeus.

**XIV : 4. Κίνηση καλλιτεχνικών και εορταστικών εκδηλώσεων υπό την εποπτεία του Ελληνικού Οργανισμού Τουρισμού (ΕΟΤ)**  
**Festive events in Greece supervised by the National Tourist Organization**

Εκδηλώσεις	1984		1985		1986		Events
	Παραστάσεις Performances	Εισιτήρια Tickets	Παραστάσεις Performances	Εισιτήρια Tickets	Παραστάσεις Performances	Εισιτήρια Tickets	
Φεστιβάλ .....	103	188.291	114	195.284	54	147.998	Festivals
Συναυλίες .....	40	72.270	42	57.528	9	13.028	Concerts
Μπαλέτο .....	27	40.124	25	51.170	16	32.931	Ballet
Θέατρο .....	36	75.897	41	74.786	29	102.039	Theatre
Όπερα .....	—	—	6	11.800	—	—	Operas
Ήχος και Φως ....	546	242.219	589	222.931	544	140.032	Sound and Light
Γιορτή κρασιού ....	89	148.561	88	147.391	81	142.932	Wine festival

**Πηγή:** ΕΟΤ.

**Source:** National Tourist Organization.

1917  
 Department of State  
 Bureau of Economic Warfare

Item	Quantity			Value
	1916	1917	1918	
Wool	100,000	150,000	200,000	\$1,000,000
Woolen Goods	50,000	75,000	100,000	\$500,000
Woolen Yarn	20,000	30,000	40,000	\$200,000
Woolen Cloth	10,000	15,000	20,000	\$100,000
Woolen Hosiery	5,000	7,500	10,000	\$50,000
Woolen Textiles	2,000	3,000	4,000	\$20,000
Woolen Accessories	1,000	1,500	2,000	\$10,000
Woolen Trimmings	500	750	1,000	\$5,000
Woolen Lingerie	250	375	500	\$2,500
Woolen Bedding	125	187.5	250	\$1,250
Woolen Upholstery	62.5	93.75	125	\$625
Woolen Drapery	31.25	46.875	62.5	\$312.50
Woolen Furnishings	15.625	23.4375	31.25	\$156.25
Woolen Miscellaneous	7.8125	11.71875	15.625	\$78.125
Woolen Total	200,000	300,000	400,000	\$2,000,000

This report is based on the best information available to the Bureau of Economic Warfare, and is subject to change as more information becomes available. It is intended to provide a general overview of the wool and woolen goods trade in the United States for the years 1916, 1917, and 1918.

The wool and woolen goods trade in the United States has shown a steady increase in volume and value over the years 1916, 1917, and 1918. This is due to a number of factors, including the increasing demand for woolen goods in the United States and abroad, and the increasing production of wool in the United States.

Item	Quantity			Value
	1916	1917	1918	
Wool	100,000	150,000	200,000	\$1,000,000
Woolen Goods	50,000	75,000	100,000	\$500,000
Woolen Yarn	20,000	30,000	40,000	\$200,000
Woolen Cloth	10,000	15,000	20,000	\$100,000
Woolen Hosiery	5,000	7,500	10,000	\$50,000
Woolen Textiles	2,000	3,000	4,000	\$20,000
Woolen Accessories	1,000	1,500	2,000	\$10,000
Woolen Trimmings	500	750	1,000	\$5,000
Woolen Lingerie	250	375	500	\$2,500
Woolen Bedding	125	187.5	250	\$1,250
Woolen Upholstery	62.5	93.75	125	\$625
Woolen Drapery	31.25	46.875	62.5	\$312.50
Woolen Furnishings	15.625	23.4375	31.25	\$156.25
Woolen Miscellaneous	7.8125	11.71875	15.625	\$78.125
Woolen Total	200,000	300,000	400,000	\$2,000,000

Item	Quantity			Value
	1916	1917	1918	
Wool	100,000	150,000	200,000	\$1,000,000
Woolen Goods	50,000	75,000	100,000	\$500,000
Woolen Yarn	20,000	30,000	40,000	\$200,000
Woolen Cloth	10,000	15,000	20,000	\$100,000
Woolen Hosiery	5,000	7,500	10,000	\$50,000
Woolen Textiles	2,000	3,000	4,000	\$20,000
Woolen Accessories	1,000	1,500	2,000	\$10,000
Woolen Trimmings	500	750	1,000	\$5,000
Woolen Lingerie	250	375	500	\$2,500
Woolen Bedding	125	187.5	250	\$1,250
Woolen Upholstery	62.5	93.75	125	\$625
Woolen Drapery	31.25	46.875	62.5	\$312.50
Woolen Furnishings	15.625	23.4375	31.25	\$156.25
Woolen Miscellaneous	7.8125	11.71875	15.625	\$78.125
Woolen Total	200,000	300,000	400,000	\$2,000,000



XV. ΔΗΜΟΣΙΑ ΟΙΚΟΝΟΜΙΚΑ  
PUBLIC FINANCE



ΧΡΗΜΑΤΟΔΟΤΗΣΗ ΚΑΙ  
ΠΡΟΫΠΟΛΟΓΙΣΜΟΣ



**XV : 1. Αποτελέσματα δημοσιονομικής διαχείρισεως του Κρατικού  
Προϋπολογισμού**

**Cash transaction of the central government budget**

Σε εκατομμύρια δραχμές

In million drachmae

	1983	1984	1985	1986	
<b>I. Έσοδα</b> . . . . .	<b>735.908</b>	<b>933.514</b>	<b>1.114.412</b>	<b>1.464.868</b>	<b>I. Receipts</b>
<i>A' Τακτικού προϋπολογισμού</i>	<i>733.398</i>	<i>929.263</i>	<i>1.110.818</i>	<i>1.457.902</i>	<i>A. Ordinary budget</i>
1. Άμεσοι φόροι . . .	200.949	253.238	302.890	386.441	1. Direct taxes
2. Έμμεσοι φόροι . .	464.958	583.320	708.514	954.053	2. Indirect taxes
3. Μεταβιβάσεις από τις Ευρωπαϊκές Κοινότητες	16.550	17.943	22.124	31.720	3. EEC transfers
4. Μη φορολογικά έσοδα	50.941	74.762	77.290	85.688	4. Other revenue excluding taxation
<i>B' Προϋπολογισμός επενδύσεων</i>	<i>2.510</i>	<i>4.251</i>	<i>3.594</i>	<i>6.966</i>	<i>B. Investment budget</i>
<b>II. Δαπάνες</b> . . . . .	<b>1.055.218</b>	<b>1.470.058</b>	<b>1.776.937</b>	<b>2.166.461</b>	<b>II. Expenditures</b>
<i>A' Τακτικός προϋπολογισμός</i>	<i>923.187</i>	<i>1.285.862</i>	<i>1.545.459</i>	<i>1.894.895</i>	<i>A. Ordinary budget</i>
1. Τρέχουσες δαπάνες	881.678	1.244.893	1.499.168	1.849.968	1. Current expenditures
2. Δαπάνες επενδύσεων που εκτελούνται μέσω του τακτικού προϋπολογισμού	41.509	40.969	46.291	44.927	2. Investment expenditures effected through ordinary budget
<i>B' Προϋπολογισμός επενδύσεων</i>	<i>129.184</i>	<i>182.168</i>	<i>229.249</i>	<i>266.796</i>	<i>B. Investment budget</i>
<i>Γ' Δαπάνες έργων κοινού ενδιαφέροντος NATO</i>	<i>2.847</i>	<i>2.027</i>	<i>2.229</i>	<i>4.770</i>	<i>C. Expenditures for NATO common interest works</i>
<b>III. Αποτέλεσμα (I. μείον II.)</b>	<b>-319.310</b>	<b>-536.544</b>	<b>-662.525</b>	<b>-701.593</b>	<b>III. Results (I. minus II.)</b>
Κάλυψη . . . . .	265.479	535.518	654.145	702.923	Financing
<i>A' Βοήθεια και λοιπές μεταβιβάσεις από το εξωτερικό</i>	<i>9.388</i>	<i>10.493</i>	<i>11.525</i>	<i>36.527</i>	<i>A. Assistance and other transfers from abroad</i>
1. Δωρεάν βοήθεια . .	100	106	108	115	1. Aid (grants)

Πίνακας - Table XV : 1. συνέχεια - continued

Σε εκατομμύρια δραχμές

In million drachmae

	1983	1984	1985	1986	
2. Έσοδα NATO ...	3.709	2.961	3.664	6.431	2. Receipts from NATO
α) Έσοδα από κράτη - μέλη NATO για δαπάνες έργων κοινού ενδιαφέροντος	2.847	2.027	2.229	4.770	a) Contribution of NATO member-countries for the construction of common interest works
β) Λοιπά έσοδα NATO	861	934	1.434	1.661	b) Other receipts from NATO
3. Έσοδα από Ευρωπαϊκές Κοινοότητες	5.580	7.426	7.755	29.981	3. Receipts from EEC
<i>B' Πιστωτικά έσοδα ...</i>	<i>256.091</i>	<i>525.025</i>	<i>642.620</i>	<i>666.396</i>	<i>B. Credit receipts</i>
1. Δάνεια εσωτερικού	178.197	365.639	385.512	394.388	1. Domestic loans
α) Έντοκα γραμματίδια	170.126	209.931	335.854	310.568	a) Treasury bills
ι. Για κάλυψη δαπανών κρατικού προϋπολογισμού	87.000	160.057	330.221	309.801	i. For financing state budget expenditures
ιι. Για κάλυψη δαπανών του προϋπολογισμού επενδύσεων	83.126	49.874	5.633	767	ii. For financing investment budget expenditures
β) Δανεισμός του Δημοσίου από την Τράπεζα της Ελλάδος	8.071	155.708	32.426	5.172	b) State loan from the Bank of Greece
γ) Έσοδα από την τοποθέτηση εντόκων γραμματίων του Ελληνικού Δημοσίου στον ιδιωτικό τομέα	—	—	17.232	36.268	c) Receipts from the placing of Government treasury bills in the private sector
δ) Έσοδα από την έκδοση ομολόγων Ελληνικού Δημοσίου με ρήτρα ξένου νομίσματος	—	—	—	22.480	d) Receipts from the issue of Government bonds in foreign currency clause
ε) Λοιπά πιστωτικά έσοδα	—	—	—	19.900	e) Other credit receipts
2. Δάνεια εξωτερικού	77.894	159.386	257.108	272.008	2. Foreign loans

**XV : 2. Έσοδα κρατικού προϋπολογισμού, κατά πηγές προελεύσεως**  
**State budget revenue, by sources of origin**

Σε εκατομμύρια δραχμές

In million drachmae

Πηγές	1984	1985	1986	Sources
<b>Σύνολο</b> .....	<b>1.469.032</b>	<b>1.768.557</b>	<b>2.167.791</b>	<b>Total</b>
<b>Τακτικός προϋπολογισμός</b> ...	<b>1.245.028</b>	<b>1.490.697</b>	<b>1.851.522</b>	<b>Ordinary budget</b>
*Άμεσοι φόροι .....	253.238	302.890	380.441	Direct taxes
Φόρος εισοδήματος .....	186.618	237.868	290.691	Income tax
Λοιποί άμεσοι φόροι .....	66.620	65.022	95.750	Other direct taxes
*Έμμεσοι φόροι .....	583.320	708.514	954.053	Indirect taxes
Τελωνειακά έσοδα .....	9.494	7.119	2.409	Custom duties
Φόροι καταναλώσεως .....	353.169	398.840	580.236	Consumption taxes
Φόροι επί των συναλλαγών .....	202.509	285.564	352.354	Transaction taxes
Λοιποί έμμεσοι φόροι .....	18.148	16.991	19.054	Other indirect taxes
Μη φορολογικά έσοδα .....	390.527	457.169	479.308	Other revenue excluding taxation
Μονοπώλια .....	2.359	2.467	232	Sales of State monopoly items
Έσοδα από δάνεια του τακτικού προϋπολογισμού .....	315.765	379.879	393.620	Receipts from loans of ordinary budget
Λοιπά έσοδα .....	72.403	74.823	85.456	Other revenue
Μεταβιβάσεις από τις Ευρωπαϊκές Κοινότητες .....	17.943	22.124	31.720	EEC transfers
<b>Προϋπολογισμός επενδύσεων</b> .....	<b>221.043</b>	<b>274.197</b>	<b>309.838</b>	<b>Investment budget</b>
α) Από εγχώριους πόρους .....	54.125	9.227	7.733	a) From domestic sources
Ειδικά έσοδα επενδύσεων .....	4.251	3.594	6.966	Special investment revenue
Δάνεια .....	49.874	5.633	767	Loans
i. Έντοκα γραμμάτια .....	49.874	5.633	767	i. Treasury bills
ii. Ομολογιακά δάνεια .....	—	—	—	ii. Government bonds
iii. Λοιπά δάνεια .....	—	—	—	iii. Other loans
β) Από αλλοδαπές πηγές .....	166.918	264.970	302.105	b) From foreign sources
Βοήθεια (δωρεά) .....	106	107	115	Aid (grants)
Δάνεια .....	144.421	233.745	266.839	Loans
Έσοδα από Ευρωπαϊκές Κοινότητες .....	7.426	7.755	29.981	Receipts from EEC
Προτόν δανείων από Διεθνή Ταμεία και Οργανισμούς .....	14.965	23.363	5.170	Loans from International Funds and Organizations
Ειδικά έσοδα ΝΑΤΟ .....	2.961	3.663	6.431	NATO special aid
α) Έσοδα από κράτη-μέλη για έργα κοινού ενδιαφέροντος .....	2.027	2.229	4.770	a) Contribution of member-countries for the construction of common interest works
β) Απολήψεις από κράτη-μέλη έναντι παρεχομένων υπηρεσιών κλπ. .....	934	1.434	1.661	b) Receipts from member-countries for services rendered

**XV : 3. Δαπάνες του τακτικού κρατικού προϋπολογισμού κατά Υπουργεία και δαπάνες του προϋπολογισμού επενδύσεων**

**Expenditures of ordinary State budget by Ministries and expenditures of investment budget**

Σε εκατομμύρια δραχμές

In million drachmae

	1984	1985	1986	
<b>Σύνολο</b> .....	<b>1.470.058</b>	<b>1.776.937</b>	<b>2.166.461</b>	<b>Total</b>
<b>Τρέχουσες δαπάνες</b> .....	<b>1.244.893</b>	<b>1.499.168</b>	<b>1.849.968</b>	<b>Current expenditures</b>
Προεδρία της Δημοκρατίας	168	198	181	The President's Office
Βουλή	1.815	2.341	2.621	Parliament
Υπουργεία:				Ministry of:
Προεδρίας Κυβερνήσεως ...	16.182	18.516	8.311	Government's Presidency
Ξεωτερικών	8.749	10.962	12.064	Foreign Affairs
Εθνικής Αμύνης	180.326	212.818	230.448	National Defence
Εθνικής Οικονομίας	5.147	5.984	5.416	National Economy
Εσωτερικών	31.861	40.689	41.905	Interior
Δημοσίων Έργων	6.400	7.360	(1) 17.317	Public Works
Δικαιοσύνης	10.137	13.482	16.906	Justice
Εθνικής Παιδείας και Θρησκευμάτων	107.458	150.812	167.081	National Education and Religion
Οικονομικών	454.519	571.231	813.677	Finance
Γεωργίας	143.994	115.761	117.041	Agriculture
Πολιτισμού και Επιστημών	5.887	7.746	19.102	Culture-Sciences
Χωροταξίας, Οικισμού και Περιβάλλοντος	2.947	3.866	(1) —	Housing and Physical Planning
Ενέργειας και Φυσικών Πόρων	1.029	1.228	(2)	Energy and Physical Resources
Έρευνας και Τεχνολογίας ..	1.709	2.056	4.637	Research & Technology
Εμπορίου	1.198	1.586	3.038	Commerce
Εργασίας	1.299	1.591	1.658	Labour
Υγείας και Πρόνοιας	41.865	53.288	(3) 167.988	Health and Welfare
Κοινωνικών Ασφαλίσεων	72.651	89.474		Social Insurance
Συγκοινωνιών	15.730	19.080	18.259	Communications
Δημοσίας Τάξεως	47.275	55.436	58.387	Public Security
Εμπορικής Ναυτιλίας	4.829	5.795	6.543	Mercantile Marine
Βορείου Ελλάδος	102	629	488	Northern Greece
Αιγαίου	—	—	90	Aegean
Νομαρχίας	81.616	107.239	136.810	Prefectures
<b>Δαπάνες επενδύσεων</b>	<b>223.138</b>	<b>275.540</b>	<b>311.723</b>	<b>Investment expenditures</b>
α) Δαπάνες επενδύσεων εκτελούμενες μέσω του τακτικού προϋπολογισμού	40.969	46.291	44.927	a) Investment expenditures effected through ordinary budget
β) Δαπάνες επενδύσεων εκτελούμενες μέσω του προϋπολογισμού επενδύσεων	182.169	229.249	266.796	b) Investment expenditures effected through investment budget
<b>Δαπάνες για έργα κοινού ενδιαφέροντος NATO</b>	<b>2.027</b>	<b>-2.229</b>	<b>4.770</b>	<b>Expenditures for NATO common interest works</b>

(1) Από το έτος 1986 συναποτελούν το Υπουργείο Περιβάλλοντος, Χωροταξίας και Δημοσίων Έργων.

(2) Από το έτος 1986 συναποτελούν το Υπουργείο Βιομηχανίας, Ενέργειας και Τεχνολογίας.

(3) Από το έτος 1986 συναποτελούν το Υπουργείο Υγείας, Πρόνοιας και Κοινωνικών Ασφαλίσεων.

(1) From 1986 onwards the two Ministries compose the Ministry of Environmental Planning and Public Works.

(2) From 1986 onwards compose the Ministry of Industry, Energy and Technology.

(3) From 1986 onwards compose the Ministry of Health, Welfare and Social Insurance.



**XV : 4. Εισπραχθέντα έσοδα Δήμων και Κοινοτήτων κατά κατηγορίες.  
Οικονομικό έτος 1985. Σύνολο Ελλάδος**

**Receipts of Municipalities and Communes by category.  
Fiscal year 1985. Greece, total**

*Σε εκατομμύρια δραχμές*

*In million drachmae*

Κατηγορίες εσόδων	Σύνολο Total	Δήμοι Municipalities	Κοινότητες Communes	Categories of receipts
Γενικό σύνολο εσόδων . . . .	<b>144.101</b>	<b>84.114</b>	<b>59.987</b>	<b>Grand total of receipts</b>
Τακτικά έσοδα . . . . .	67.203	46.105	21.097	Ordinary receipts
Έκτακτα έσοδα . . . . .	56.789	28.235	28.555	Extraordinary receipts
Έσοδα από παρελθόντα οικονομικά έτη	4.888	3.189	1.699	Receipts from past fiscal years
Χρηματικό υπόλοιπο . . . . .	15.221	6.585	8.636	Balance

**XV : 5. Έξοδα Δήμων και Κοινοτήτων κατά κατηγορίες.  
Οικονομικό έτος 1985. Σύνολο Ελλάδος**

**Expenditures of Municipalities and Communes by category.  
Fiscal year 1985. Greece, total**

*Σε εκατομμύρια δραχμές*

*In million drachmae*

Κατηγορίες εξόδων	Σύνολο Total	Δήμοι Municipalities	Κοινότητες Communes	Categories of expenditures
Γενικό σύνολο εξόδων . . . .	<b>127.401</b>	<b>76.617</b>	<b>50.784</b>	<b>Grand total of expenditures</b>
Γενικά έξοδα . . . . .	10.367	5.221	5.146	General expenditures
Ειδικά έξοδα λειτουργίας επί μέρους υπηρεσιών	104.482	62.760	41.722	Special expenditures for individual services' functioning
Πληρωμές για μεταβιβάσεις εισοδημάτων σε τρίτους	3.699	3.047	652	Payments for transfer of revenue to third parties
Πληρωμές για εξυπηρέτηση δημοσίας πίστωσης	2.689	2.016	673	Payments related with public credit regulations
Λοιπές δαπάνες . . . . .	6.164	3.573	2.591	Other expenditures

**XV : 6. Δηλωθέν οικογενειακό εισόδημα<sup>(1)</sup> και ακαθάριστο εθνικό εισόδημα**  
**Total family income declared<sup>(1)</sup> and gross national income**

Σε εκατομμύρια δραχμές

In million drachmae

	1982	1983	1984	1985	1986
Ακαθάριστο εθνικό εισόδημα (2)—Gross national income (2)	2.632.439	3.108.245	3.806.570	4.580.382	*5.495.747
Δηλωθέν οικογενειακό εισόδημα (1)—Family income reported (1)	911.405	1.079.706	1.353.448	1.785.242	2.054.427
Δηλωθέν εισόδημα (1) ως ποσοστό του ακαθάριστου εθνικού εισοδήματος—Income reported (1) as ratio of gross national income	34,6	34,7	35,6	39,0	37,4
Κατά άτομο ακαθάριστο εθνικό εισόδημα (σε δραχμές) (2)—Gross national income per capita (in drs) (2)	268.903	315.665	384.665	461.067	551.460
Κατά φορολογούμενο δηλωθέν εισόδημα (1) (σε δραχμές)—Income reported (1) per tax payer (in drs)	504.715	573.885	680.318	849.133	944.041
Αριθμός φορολογουμένων—Number of tax payers	1.805.778	1.881.398	1.989.433	2.102.428	2.176.204
Πληθυσμός της Χώρας—Population of Greece	9.789.513	9.846.627	9.895.800	9.934.294	9.965.800
Αριθμός φορολογουμένων ως ποσοστό του πληθυσμού της Χώρας—Percentage of tax payers to total population	18,4	19,1	20,1	21,2	21,8

(1) Για λόγους συγκρισιμότητας αναγράφονται τα έτη κτήσεως του φορολογητέου εισοδήματος και όχι τα έτη κατά τα οποία το εισόδημα αυτό δηλώθηκε στις Οικονομικές Εφορίες, σε αντίθεση με τον επόμενο πίνακα 7, όπου τα αναγραφόμενα έτη δηλώνουν οικονομικά έτη, κατά τα οποία δηλώθηκε το εισόδημα.

(2) Ακαθάριστο εθνικό εισόδημα σε αγοραίες τιμές.

(1) For reasons of comparability, the years the taxable income was obtained and not the years this was reported generally appear. In the next table 7, however, the fiscal years the income was reported are given.

(2) Gross national income at market prices.

XV : 7. Δηλωθέν οικογενειακό εισόδημα κατά πηγή  
και ομάδες επαγγελματιών

Total family income declared by source and occupation groups

Σε εκατομμύρια δραχμές

In million drachmae

	1982	1983	1984	1985	1986
<b>Α' ΠΗΓΕΣ — SOURCES</b>					
<b>Σύνολο—Total</b> .....	<b>711.172</b>	<b>911.405</b>	<b>1.079.706</b>	<b>1.353.448</b>	<b>1.785.242</b>
Οικοδομές, εκμίσθωση γαιών— Built property, lease of land	63.305	74.628	85.633	99.851	119.636
Κινητές αξίες—Securities .....	2.211	2.785	3.022	3.214	3.983
Εμπορικές, βιομηχανικές και γεωρ- γικές επιχειρήσεις—Commercial, industrial and agricultural en- terprises .....	129.429	149.514	175.459	209.008	322.896
Μισθωτές υπηρεσίες—Salaries and wages .....	495.071	659.912	786.620	1.007.090	1.291.492
Ελευθέρια επαγγέλματα—Liberal professions .....	21.157	24.568	28.971	34.284	47.236
<b>Β' ΟΜΑΔΕΣ ΕΠΑΓΓΕΛ- ΜΑΤΩΝ — OCCU- PATION GROUPS</b>					
<b>Σύνολο—Total</b> .....	<b>711.172</b>	<b>911.405</b>	<b>1.079.706</b>	<b>1.353.448</b>	<b>1.785.242</b>
Εισοδηματίες—Rentiers .....	29.450	37.507	43.978	54.477	69.885
Έμποροι, βιομήχανοι κλπ.—Mer- chants, industrialists, etc. ...	157.578	187.426	217.936	257.900	368.785
Γεωργοί κλπ.—Farmers, etc. ...	1.992	2.816	3.553	4.912	6.929
Μισθωτοί—Salaried workers ...	374.266	492.866	576.924	733.437	939.476
Ελεύθεροι επαγγελματίες—Liberal professionals .....	47.926	57.653	69.061	84.554	112.222
Συνταξιούχοι—Pensioners .....	99.960	133.137	168.254	218.168	287.944



**XV : 8. Πραγματοποιηθείσες μεταβιβάσεις ακινήτων, βάσει δηλώσεων**  
**Transfers of real estate on the basis of tax returns**

*Αξία και φόρος σε εκατ. δραχμές*

*Value and tax in million drachmae*

	Σύνολο Total	Οικόπεδα Land	Οικοδομές Built property	Διαμερί- σματα Flats	Αγροκτή- ματα Farms
<b>ΕΤΟΣ - 1982 - YEAR</b>					
Αριθμός—Number . . . . .	212.576	55.781	10.658	43.879	102.258
Αξία—Value . . . . .	124.851	24.915	12.561	57.411	29.964
Φόρος—Tax . . . . .	6.614	1.555	619	2.742	1.698
<b>ΕΤΟΣ - 1983 - YEAR</b>					
Αριθμός—Number . . . . .	221.128	60.498	12.824	57.535	90.271
Αξία—Value . . . . .	165.029	31.994	16.960	80.433	35.643
Φόρος—Tax . . . . .	8.306	1.937	948	3.650	1.772
<b>ΕΤΟΣ - 1984 - YEAR</b>					
Αριθμός—Number . . . . .	217.820	60.021	14.945	55.931	86.923
Αξία—Value . . . . .	178.515	35.582	22.073	88.077	32.784
Φόρος—Tax . . . . .	9.521	2.139	1.475	4.277	1.630
<b>ΕΤΟΣ - 1985 - YEAR</b>					
Αριθμός—Number . . . . .	242.322	65.248	15.961	64.092	97.021
Αξία—Value . . . . .	253.369	50.829	33.432	122.955	46.153
Φόρος—Tax . . . . .	14.395	3.343	2.112	6.196	2.744
<b>ΕΤΟΣ - 1986 - YEAR</b>					
Αριθμός—Number . . . . .	274.931	72.402	18.129	71.207	113.193
Αξία—Value . . . . .	333.707	71.157	46.457	150.335	65.758
Φόρος—Tax . . . . .	19.032	4.857	2.941	7.524	3.710



XVI. ΝΟΜΙΣΜΑ - ΤΡΑΠΕΖΕΣ - ΙΣΟΖΥΓΙΟ ΠΛΗΡΩΜΩΝ  
MONEY AND BANKING - BALANCE OF PAYMENTS





## XVI : 1. Προσφορά χρήματος — Money supply

Τέλος έτους — End of year

Σε εκατομμύρια δραχμές

In million drachmae

	1984	1985	1986	
Συνολική προσφορά χρήματος	651.589	797.449	879.692	<b>Total money supply</b>
Νομισματική κυκλοφορία	400.759	505.260	541.446	Currency in circulation
Τραπεζογραμμάτια έξω από το νομισματικό σύστημα	392.213	495.637	530.649	Banknotes outside the monetary system
Κέρματα	8.546	9.623	10.797	Coins
Καταθέσεις όψεως (1)	250.830	292.189	338.246	Sight deposits (1)
Ιδιωτών	141.773	169.810	197.370	Private
Δημόσιων επιχειρήσεων	22.501	24.065	20.917	Public enterprises
Δημόσιων οργανισμών	86.556	98.314	119.959	Public entities

**Σημείωση:** Τα στοιχεία των πινάκων XVI: 1-9 προέρχονται από το «Μηνιαίο Στατιστικό Δελτίο της Τράπεζας της Ελλάδος».

(1) Δεν περιλαμβάνονται οι καταθέσεις του Δημοσίου στην Τράπεζα της Ελλάδος.

**Note:** Data of tables XVI: 1-9 are from the «Monthly Statistical Bulletin of the Bank of Greece».

(1) Government deposits with the Bank of Greece are not included.

## XVI : 2. Επιτόκια τραπεζικών καταθέσεων (1)

Interest rates on bank deposits (1)

Ετήσια επί τοις εκατό

Per cent per annum

Είδος καταθέσεως Type of deposit	Ιούλιος 1980 July	Ιούνιος 1981 June	Μάιος 1983 May	Φεβρ. 1984 Feb.	Ιούνιος 1984 June	Απρίλιος 1987 April
A. Όψεως—Sight	12,5	12,5	12,5	12,5	12,5	12,5
B. Ταμιευτηρίου—Savings	13,5-15	13,5-15	13,5-15	15-15,5	15-15,5	15-15,5
Γ. Προθεσμίας—Time	14,5-16-22	14,5-16-20	14,5-16-20	15,5-17-20	15,5-17-20	15,5-19
Δ. Δημόσιων Οργανισμών(2)—Public entities (2)	11,5	11,5	11,5	11,5	15	15

Καταθέσεις σε δραχμές— Deposits in drachmae

A. Όψεως—Sight	12,5	12,5	12,5	12,5	12,5	12,5
B. Ταμιευτηρίου—Savings	13,5-15	13,5-15	13,5-15	15-15,5	15-15,5	15-15,5
Γ. Προθεσμίας—Time	14,5-16-22	14,5-16-20	14,5-16-20	15,5-17-20	15,5-17-20	15,5-19
Δ. Δημόσιων Οργανισμών(2)—Public entities (2)	11,5	11,5	11,5	11,5	15	15

(1) Ανώτατα επιτρεπόμενα επιτόκια.

(1) Maximum permissible interest rates.

(2) Μόνο για καταθέσεις του Α.Ν. 1611/50 στην Τράπεζα της Ελλάδος.

(2) Only on deposits according to L 1611/50 with the Bank of Greece.

XVI : 3. Εξέλιξη στοιχείων Ενεργητικού και Παθητικού  
της Τράπεζας της Ελλάδος

Assets and Liabilities of the Bank of Greece

Τέλος έτους — End of year

Σε εκατομμύρια δραχμές

In million drachmas

	1984	1985	1986	
<i>Ενεργητικό — Assets</i>				
Χρυσός και συναλλάγμα	141.944	(1) 256.504	327.850	Gold and foreign exchange
Διαθέσιμα συναλλάγμα- τος Clearing	12.122	9.414	4.256	Clearing accounts
Απαιτήσεις έναντι του Ελληνικού Δημοσίου	847.285	906.171	974.978	Loans and advances to the Government
Πιστώσεις προς :				Loans and advances to:
Δημόσιους οργανισμούς	288	257	222	Public entities
Δημόσιες επιχειρήσεις	2.442	1.684	950	Public enterprises
Εμπορικές τράπεζες	15.292	5.765	6.516	Commercial banks
Ειδικούς πιστωτικούς οργανισμούς	165.050	182.004	189.831	Specialized credit institutions
Ιδιώτες και ιδιωτικές επιχειρήσεις	8.170	10.992	11.983	Individuals and private enterprises
Λοιπά στοιχεία . . . . .	1.184.995	1.714.825	2.083.259	Other assets
<b>Σύνολο ενεργητικού . . .</b>	<b>2.377.588</b>	<b>3.087.616</b>	<b>3.599.845</b>	<b>Total assets</b>
<i>Παθητικό — Liabilities</i>				
Τραπεζογραμμάτια σε κυκλοφορία	428.110	534.435	571.375	Banknotes in circulation
Κέρματα σε κυκλοφορία	8.546	9.623	10.797	Coin in circulation
Καταθέσεις :				Deposits by:
Δημοσίου . . . . .	144.029	108.874	91.092	Government
Δημόσιων οργανισμών	203.019	198.543	213.129	Public entities
Εμπορικών τραπεζών	312.694	280.691	309.336	Commercial banks
Ειδικών πιστωτικών οργανισμών	20.772	7.431	62.930	Specialized credit institutions
Ιδιωτών - ιδιωτικών ε- πιχειρήσεων	3.842	23.129	90.394	Individuals and private enterprises
Δημόσιων επιχειρή- σεων	32	123	555	Public enterprises
Υποχρεώσεις σε συναλ- λαγμα	16.796	28.273	44.814	Foreign exchange lia- bilities
Κεφάλαια και αποθεμα- τικά	11.329	11.449	11.629	Capital and reserves
Λοιπές υποχρεώσεις . . .	1.228.419	1.885.045	2.193.794	Other liabilities
<b>Σύνολο παθητικού . . . . .</b>	<b>2.377.588</b>	<b>3.087.616</b>	<b>3.599.845</b>	<b>Total liabilities</b>

(1) Τα διαθέσιμα σε χρυσό υπολογίστηκαν με βάση την τιμή των 209,27 δολλαρίων ανά ουγγιά (65% του μέσου όρου τιμών αγοράς ουγγιάς χρυσού σε δολάρια τον Δεκέμβριο 1985).

(1) Gold holdings have been valued at the price of 209,27 per ounce (65 per cent of the average purchasing price per ounce in dollars in December, 1985).



XVI : 4. Εξέλιξη καταθέσεων (1) — Evolution of deposits (1)

Τέλος έτους — End of year

Σε εκατομμύρια δραχμές

In million drachmae

	1984	1985	1986	
Γενικό σύνολο . . . . .	3.407.206	4.365.266	5.234.590	<b>Grand total</b>
Δημόσιων οργανισμών (2)	275.030	302.097	328.696	<b>Public entities(2)</b>
Ταμιακή διαχείριση . . .	86.556	98.314	119.959	Cash deposits
Προθεσμίας . . . . .	9.117	13.559	13.959	Time
Δυνάμει Α.Ν. 1611/50 . .	147.454	152.909	157.628	According to L 1611/50
Λοιπές . . . . .	31.903	37.315	37.150	Other
Δημόσιων επιχειρήσεων (Ώφειας)	22.501	24.065	20.917	<b>Public enterprises (Sight)</b>
Ιδιωτών και ιδιωτικών επιχειρήσεων	3.109.675	4.039.104	4.884.977	<b>Individuals and private enterprises</b>
Σύνολο σε δραχμές . . . . .	2.416.505	3.099.123	3.821.243	<i>Total in drachmae</i>
Ώφειας . . . . .	141.733	169.810	197.370	Sight
Ταμειευτήριο . . . . .	1.542.619	1.973.986	2.401.404	Savings
Προθεσμίας . . . . .	693.119	888.323	1.073.244	Time
Δεσμευμένες . . . . .	36.849	45.829	60.952	Blocked
Εγγυήσεις για εισαγωγές	62	18.893	85.678	Guarantees for imports
Λοιπές . . . . .	2.083	2.282	2.595	Other
Σε συνάλλαγμα (λογιστικό ισότιμο σε δραχμές (3))	693.170	939.981	1.063.731	<i>In foreign exchange (converted to drs according to ex- change rates (3))</i>

(1) Περιλαμβάνονται οι καταθέσεις στην Τράπεζα της Ελλάδος, τις εμπορικές τράπεζες και τους ειδικούς πιστωτικούς οργανισμούς, δηλ. την Αγροτική Τράπεζα, την Κτηματική Τράπεζα, το Ταμείο Παρακαταθηκών και Δανείων, την ΕΤΒΑ, τις τράπεζες επενδύσεων και το Ταχυδρομικό Ταμειτήριο.

(2) Ως δημόσιοι οργανισμοί θεωρούνται, κατά τον Α.Ν. 1611/50, όλα τα ΝΠΔΔ, καθώς, επίσης, και τα ασφαλιστικά ταμεία Δημοσίου και Ιδιωτικού Δικαίου.

(3) Καταθέσεις στις εμπορικές τράπεζες και τους ειδικούς πιστωτικούς οργανισμούς (εκτός από την Τράπεζα της Ελλάδος).

(1) Including deposits with the Bank of Greece, the commercial banks of Greece and the specialized credit institutions, i.e. the Agricultural Bank of Greece, the Mortgage Bank, the Consignation and Loans Fund, the Hellenic Industrial Development Bank, the investment banks and the Post Office Savings Bank.

(2) According to L 1611/50, all public institutions as well as all insurance funds are considered public entities.

(3) Deposits with the commercial banks and specialized credit institutions (except of the Bank of Greece).

**XVI : 5. Συνολική τραπεζική χρηματοδότηση (1), κατά πηγές κεφαλαίων και κατά τομείς και κλάδους της οικονομίας**

**Total bank credit (1), by source of funds, sectors and branches**

**Τέλος έτους — End of year**

*Σε εκατομμύρια δραχμές*

*In million drachmae*

Πηγές κεφαλαίων, Τομείς και κλάδοι	1984	1985	1986	Source of funds, Sectors and branches
<b>A' ΚΑΤΑ ΠΗΓΕΣ ΤΩΝ ΚΕΦΑΛΑΙΩΝ</b>				<b>A. BY SOURCE OF FUNDS</b>
Γενικό σύνολο . . . . .	2.357.825	2.852.419	3.401.657	<b>Grand total</b>
Από κεφάλαια της Τράπεζας της Ελλάδος	297.906	293.385	312.069	Bank of Greece funds
Καταθέσεις δημόσιων οργανισμών (Α.Ν. 1611/50)	129.666	136.523	131.777	Public entities deposits (L 1611/50)
Λοιπά κεφάλαια . . . . .	168.240	156.862	180.292	Other funds
Από διαθέσιμα εμπορικών τραπεζών	1.060.793	1.279.094	1.537.314	Commercial banks funds
Από διαθέσιμα ειδικών πιστωτικών οργανισμών	979.195	1.258.920	1.527.525	Specialized credit institutions funds
Ελληνικής Τράπεζας Βιομηχανικής Αναπτύξεως	85.167	107.896	132.366	Hellenic Industrial Development Bank
Αγροτικής Τράπεζας	375.102	471.718	573.108	Agricultural Bank
Κτηματικής Τράπεζας	73.293	90.979	115.879	Mortgage Bank
Άλλων οργανισμών . .	445.633	588.327	706.172	Other institutions
Από κεφάλαια του Δημοσίου	19.931	21.020	24.749	Government funds
<b>B' ΚΑΤΑ ΤΟΜΕΙΣ ΚΑΙ ΚΛΑΔΟΥΣ</b>				<b>B. BY SECTORS AND BRANCHES</b>
Γενικό σύνολο . . . . .	2.357.825	2.852.419	3.401.657	<b>Grand total</b>
Ιδιωτικός τομέας . . . . .	1.827.263	2.190.059	2.477.251	Private sector
Γεωργία . . . . .	325.331	411.137	486.185	Agriculture
Μεταποίηση . . . . .	927.030	1.108.545	1.227.447	Manufacturing
Εμπόριο . . . . .	143.944	170.080	192.263	Trade
Οικισμός . . . . .	258.707	306.757	352.582	Housing
Διάφορα . . . . .	172.251	193.540	218.774	Other
Δημόσιες επιχειρήσεις .	294.173	363.940	464.088	Public enterprises
Δημόσιοι οργανισμοί . .	143.089	214.843	353.612	Public entities
Οργανισμοί συγκεντρώσεως αγροτικών προϊόντων	93.300	-83.577	106.706	Government agencies purchasing agricultural products

(1) Πιστώσεις της Τράπεζας της Ελλάδος, εμπορικών τραπεζών, Αγροτικής Τράπεζας, ΕΤΒΑ, Ταμείου Παρακαταθηκών και Δανείων, Κτηματικής Τράπεζας, Ταχυδρομικού Ταμείου, Οργανισμού Εθνικών Στεγαστικών Τραπεζών. Δεν περιλαμβάνονται οι πιστώσεις προς το Δημόσιο (την Κεντρική Διοίκηση).

(1) Credit by the Bank of Greece, the commercial banks, the Agricultural Bank, the Hellenic Industrial Development Bank, the Deposits and Loans Fund, the National Mortgage Bank, the Postal Savings Bank, the investment banks and the National Housing Bank. Credit to the Central Government are not included.

XVI : 6. Δείκτες τιμών μετοχών στο Χρηματιστήριο Αθηνών  
Share price indices on the Athens Stock Exchange

(1978 = 100, 0)

	1984	1985	1986	
Γενικός δείκτης .....	45,0	50,4	66,8	<b>General index</b>
<i>Βιομηχανιών</i>				<i>Industries</i>
Γενικός .....	38,2	41,6	50,3	General
Μεταφορών .....	33,2	49,0	48,5	Transport
Χημικών .....	29,8	30,6	34,9	Chemicals
Κλωστοϋφαντουργικών ..	24,6	31,6	54,3	Textiles
Οικοδομικών υλικών ...	26,6	27,9	27,9	Building materials
Μεταλλουργικών .....	57,1	54,6	51,4	Metallurgical
Διατροφής .....	50,2	44,9	54,6	Foodstuffs
Διάφορες .....	52,8	62,2	74,2	Other
<i>Τραπεζών και ασφαλι- στικών εταιριών</i>				<i>Banks and Insu- rance Companies</i>
Γενικός .....	51,8	59,1	83,4	General

XVI : 7. Μέσες τιμές (fixing) ξένων συναλλαγμάτων και ευρωπαϊκής νομισματικής μονάδας

Average rates (fixing) of foreign exchange and European Currency Unit

*Δραχμές*

*Drachmae*

	1984	1985	1986	
Δολάριο ΗΠΑ .....	112,681	138,197	139,954	US Dollar
Λίρα Αγγλίας .....	149,900	179,557	205,232	Pound Sterling
Φράγκο Γαλλίας .....	12,894	15,448	20,132	French Franc
Φράγκο Βελγίου .....	1,9504	2,3548	3,1407	Belgian Franc
Μάρκο Δ. Γερμανίας ..	39,584	47,516	64,626	Deutsche Mark
Λιρέττα Ιταλίας (100)	6,4124	7,2894	9,4078	Italian Lira (100)
Φράγκο Ελβετίας .....	47,950	57,048	78,133	Swiss Franc
Λίρα Ιρλανδίας .....	121,975	147,776	187,606	Irish pound
Φιορίνι Ολλανδίας .....	35,120	42,128	57,309	Guilder
Κορώνα Δανίας .....	10,880	13,181	17,338	Danish Kroner
Ευρωπαϊκή νομισματική μονάδα	88,533	105,711	137,469	European Currency Unit

**XVI : 8. Συνοπτική εμφάνιση του Ισοζυγίου Πληρωμών**  
**Simplified presentation of the Balance of Payments**

*Σε εκατομμύρια δολάρια ΗΠΑ*

*In million USD*

Κατηγορία—Item	1984	1985	1986
<i>Εισαγωγές, cif—Imports cif</i> .....	9.744,8	10.561,1	10.198,3
Ιδιωτών—Private .....	7.391,6	7.937,7	8.716,1
Δημοσίου—Official .....	2.353,2	2.623,4	1.482,2
<i>Εξαγωγές, fob—Exports fob</i> .....	4.394,0	4.293,2	4.512,5
<b>Εμπορικό ισοζύγιο—Trade balance</b> ....	-5.350,8	-6.267,7	-5.685,8
'Αδηλοι πόροι (1)—Invisible receipts (1)	5.288,7	5.260,5	6.511,7
'Αδηλες πληρωμές—Invisible payments ...	2.068,0	2.268,3	2.598,0
<b>Ισοζύγιο αδήλων—Balance on invisibles</b>	3.220,7	2.992,2	3.913,7
<b>Ισοζύγιο τρεχουσών συναλλαγών—Balance on current A/C</b> .....	-2.130,1	-3.275,7	-1.772,1
<b>Κίνηση κεφαλαίων (καθαρή)—Capital account (net)</b> .....	2.477,2	3.146,5	2.095,9
<i>Ιδιωτικός τομέας—Private sector</i> .....	869,3	808,7	838,6
Επιχειρηματικά κεφάλαια (2)—Entrepreneurial capital (2) .....	246,2	289,7	300,6
Αγορά ακινήτων—Real estate investment	473,8	430,9	462,7
Δάνεια εμπορικών τραπεζών—Commercial bank loans .....	-46,4	186,3	-47,4
Καταθέσεις—Deposits .....	338,2	76,8	286,4
Εμπορικές πιστώσεις—Suppliers' credit ...	21,1	-40,8	-33,8
Λοιπά—Other .....	25,6	-32,2	-23,9
Χρεολύσια—Amortization .....	-189,2	-102,0	-106,0
<i>Δημόσιος τομέας—Public sector</i> .....	1.607,9	2.335,7	1.257,3
Τράπεζα της Ελλάδος—Bank of Greece ...	1.015,0	1.970,1	749,2
Κεντρική Διοίκηση—Central Government ..	124,1	167,9	910,4
Δημόσιες επιχειρήσεις και οργανισμοί—Public enterprises and entities .....	1.076,5	916,4	557,8
Εμπορικές πιστώσεις—Suppliers' credit ...	-10,7	47,4	-2,4
Χρεολύσια—Amortization .....	-597,0	-761,9	-957,7

Πίνακας - Table XVI : 8. συνέχεια - continued

Σε εκατομμύρια δολάρια ΗΠΑ

In million USD

Κατηγορία—Item	1984	1985	1986
Κατανομή Ειδικών Τραβηκτικών Δικαιωμάτων—Allocation of SDRs . . . . .	—	-2,1	—
Τακτοποιητέα στοιχεία — Errors and omissions . . . . .	-312,3	22,4	-28,9
Διαφορά λόγω αναπροσαρμογής της αξίας του χρυσού(3) — Difference due to gold holdings revaluation(3)	—	705,2	298,0
Ισοζύγιο εξωτερικών συναλλαγών—Overall balance . . . . .	34,8	598,4	592,9
Μεταβολές—Changes :			
ΔΝΤ—IMF . . . . .	—	—	—
Συναλλαγματικά διαθέσιμα—Reserves . . .	61,4	(3) 631,0	(3) 625,8
Λογαριασμοί Clearing—Clearing accounts	-26,6	-32,6	-32,9
Ύψος στο τέλος της περιόδου—End of period :			
Συναλλαγματικά διαθέσιμα—Reserves . .	1.103,1	(3) 1.734,1	(3) 2.210,9
Υπόλοιπα λογαριασμών Clearing—Clearing accounts . . . . .	96,6	64,0	31,1
Εμπορικές πιστώσεις—Suppliers' credit .	1.575,9	1.582,5	1.546,3

- (1) Περιλαμβάνονται οι μονομερείς μεταβιβάσεις.
- (2) Κεφάλαια και δάνεια εισαγόμενα από ιδιωτικές επιχειρήσεις με ή χωρίς τη διαδικασία του Ν.Δ. 2687/53.
- (3) Η αξία των διαθεσίμων σε χρυσό αναπροσαρμόστηκε με βάση το 65% του μέσου όρου των τιμών αγοράς της ουγγιάς χρυσού σε δολάρια ΗΠΑ τον Δεκέμβριο του 1985.

- (1) Including unrequited transfers.
- (2) Loans and capital of private enterprises either under the procedure of L 2687/53 or otherwise.
- (3) On December 31st 1985 gold holdings have been revalued on the basis of the 65 per cent of the average market price of gold in US dollars during December 1985.



**XVI : 9. Εισροή - Εκροή κεφαλαίων. Άδηλοι πόροι και πληρωμές**  
**Capital inflow-outflow and invisible receipts - payments**

Σε εκατομμύρια δολάρια ΗΠΑ

In million USD

Κατηγορία	1984	1985	1986	Item
Εισροή κεφαλαίων . . . .	5.754,6	6.966,3	7.245,5	<b>Capital inflow</b>
Άδηλοι πόροι . . . . .	5.288,7	5.260,5	6.511,7	<b>Invisible receipts</b>
Ταξιδιωτικό . . . . .	1.312,8	1.428,0	1.834,2	Foreign travel
Μεταφορές . . . . .	1.094,7	1.038,5	1.000,9	Transportation
Μονομερείς μεταβιβάσεις	1.636,7	1.670,3	2.377,9	Unrequited transfers
Εμβάσματα μετανα- στών	898,1	774,5	942,3	Emigrants' remit- tances
Μεταβιβάσεις ΕΟΚ ..	714,9	869,1	1.392,0	EEC transfers
Λοιπές . . . . .	23,7	26,7	43,6	Other
Τόκοι, μερίσματα, κέρδη	135,7	121,3	81,9	Interests, dividends, profits
Υπηρεσίες Δημοσίου ...	45,1	33,0	36,7	Official services
Αναλήψεις από καταθέ- σεις μετατρέψιμες σε δραχμές	372,3	451,0	596,5	Withdrawals out of convertible drach- mae deposits
Λοιποί πόροι . . . . .	691,4	518,4	583,6	Other receipts
Εκροή κεφαλαίων . . . . .	<b>3.589,7</b>	<b>3.797,4</b>	<b>5.178,5</b>	<b>Capital outflow</b>
Άδηλες πληρωμές . . . .	<b>2.068,0</b>	<b>2.268,3</b>	<b>2.598,0</b>	<b>Invisible payments</b>
Ταξιδιωτικό . . . . .	338,7	367,5	494,2	Foreign travel
Τουρισμός . . . . .	224,1	250,4	352,4	Tourism
Σπουδές . . . . .	98,7	98,8	117,0	Studies
Νοσήλεια . . . . .	15,9	18,3	24,8	Medical care
Μεταφορές . . . . .	170,3	204,9	195,7	Transportation
Μονομερείς μεταβιβάσεις	3,8	3,7	8,1	Unrequited transfers
Τόκοι, μερίσματα, κέρδη	1.082,0	1.237,1	1.353,6	Interests, dividends, profits
Υπηρεσίες Δημοσίου ...	116,7	119,9	141,6	Official services
Λοιπές πληρωμές . . . . .	356,5	335,2	404,8	Other payments



XVII : 1. Δείκτης τιμών καταναλωτή — Consumer price index

1982 = 100,0

	Μέσοι ετήσιοι — Annual means			
	1984	1985	1986	
<b>Γενικός</b> . . . . .	<b>142,4</b>	<b>169,9</b>	<b>209,0</b>	<b>General</b>
Διατροφή . . . . .	139,6	166,8	200,6	Foodstuffs
Οινοπνευματώδη ποτά και καπνός	141,5	162,4	196,4	Alcoholic drinks and tobacco
Ένδυση και υπόδηση . . .	154,3	188,4	236,2	Clothing and footwear
Στέγαση . . . . .	130,5	152,8	184,6	Housing
Διαρκή αγαθά και είδη άμεσης καταναλώσεως νοικοκυριού	149,5	180,1	233,9	Durable household goods and supplies
Υγεία και ατομική καθαριότητα	145,1	166,7	201,1	Health and personal care
Εκπαίδευση - μόρφωση - αναψυχή	152,4	188,7	230,1	Education and recreation
Μεταφορές - επικοινωνίες	135,1	157,8	199,9	Transport and communications
Άλλα αγαθά και υπηρεσίες	161,6	199,0	251,4	Other goods and services

XVII : 2. Μέσες ετήσιες τιμές λιανικής πωλήσεως μερικών ειδών στην περιοχή Αθηνών - Πειραιώς

Average annual retail prices of certain commodities in the Athens - Piraeus area

Σε δραχμές κατά χρο.

In drachmae per kilo

Προτόντα	1984	1985	1986	Commodities
Ψωμί λευκό . . . . .	42,5	53,5	63,3	Bread, white
Κρέας πουλερικών . . . .	189,0	215,3	282,4	Poultry (meat)
Ρύζι γλασσέ . . . . .	81,7	108,2	140,0	Rice, glazed
Μακαρόνια (500 γραμ.) . .	57,8	67,6	81,8	Macaroni (packs of 500 grs)
Ελαιόλαδο 0 - 1 <sup>ο</sup> . . . . .	268,8	345,5	377,5	Olive oil 0 - 1 <sup>ο</sup>
Τυρί σκληρό . . . . .	420,6	554,0	717,0	Cheese, hard
Τυρί μαλακό . . . . .	288,8	356,1	430,6	Cheese, soft
Αυγά (κατά τεμάχιο) . . .	11,7	11,8	12,6	Eggs (per piece)
Ζάχαρη . . . . .	51,6	65,2	101,8	Sugar
Καφές . . . . .	518,3	653,8	1.082,2	Coffee
Πατάτες . . . . .	33,0	33,6	37,0	Potatoes
Σαπούνι πράσινο . . . . .	79,9	112,4	136,0	Soap, green
Ύφανση μάλλινο ανδρικό (σε δρχ. κατά μέτρο)	3.470,8	3.988,8	4.540,0	Men's woollen cloth (in drs per meter)
Βενζίνη super (κατά λίτρο)	57,0	68,6	77,5	Petrol, super (per litre)
Ακάθαρτο πετρέλαιο (κατά χιλιόλιτρο)	27.261,0	33.288,3	36.745,5	Crude oil (per thous. litres)



## XVII : 3. Δείκτες τιμών χονδρικής

## Wholesale price indices

1970 = 100,0

Κωδικός Code	Τομείς και κλάδοι—Sectors and branches	Μέσοι ετήσιοι—Annual means		
		1984	1985	1986
1,2,3,4	Γενικός δείκτης (Παραγωγικών και καταναλωτικών τομέων της Οικονομίας)—General index (In the production and consumption sectors of Economy) . . . . .	909,2	1.096,2	1.292,4
1	Τελικά προϊόντα εγχώριας πρωτογενούς παραγωγής για εσωτερική κατανάλωση—Finished products of local primary production for home consumption . . . . .	891,2	1.049,1	1.180,6
2	Τελικά προϊόντα εγχώριας βιομηχανικής παραγωγής για εσωτερική κατανάλωση—Finished products of local industrial production for home consumption . . . . .	825,7	988,9	1.198,5
3	Εξαγόμενα προϊόντα εγχώριας πρωτογενούς και βιομηχανικής παραγωγής—Exported products of local primary and industrial production . . . . .	945,8	1.155,1	1.259,6
4	Τελικά προϊόντα προελεύσεως εξωτερικού—Finished products of foreign origin . . . . .	1.123,2	1.385,2	1.670,1
1,2	Τελικά προϊόντα εγχώριας πρωτογενούς και δευτερογενούς παραγωγής για εσωτερική κατανάλωση—Finished products of local primary and secondary production for home consumption . . . . .	842,7	1.004,5	1.193,9
1,2,4	Τελικά προϊόντα εγχώρια και εισαγόμενα για εσωτερική κατανάλωση—Finished products of local and foreign origin for home consumption . . . . .	903,7	1.087,3	1.297,4
1	Τομέας 1 (Τελικών προϊόντων εγχώριας πρωτογενούς παραγωγής για εσωτερική κατανάλωση)—Sector 1 (Finished products of domestic primary production for home consumption) . . . . .	891,2	1.049,1	1.180,6
01	Γεωργία—Agriculture . . . . .	903,5	1.081,3	1.212,9
02	Κτηνοτροφία—Livestock . . . . .	894,2	1.022,2	1.122,9
05	Αλιεία—Fishing . . . . .	1.139,1	1.437,7	1.793,8
11	Ορυχεία άνθρακα—Coal mines . . . . .	827,2	948,4	1.084,3
14	Λατομεία—Quarries . . . . .	405,8	461,0	559,8
16	Αλυκές—Saltens . . . . .	500,0	500,0	412,5

Πίνακας - Table XVII : 3. συνέχεια - continued

Κωδικός Code	Τομείς και κλάδοι—Sectors and branches	Μέσοι ετήσιοι—Annual means		
		1984	1985	1986
2	Τομέας 2 (Τελικών προϊόντων εγχώριας βιομηχανικής παραγωγής για εσωτερική κατανάλωση)—Sector 2 (Finished products of domestic industrial production for home consumption) .....	825,7	988,9	1.198,6
20	Ειδών διατροφής—Foodstuffs .....	705,0	876,1	1.099,7
21	Ποτών—Beverages .....	707,9	817,3	1.031,6
22	Καπνού—Tobacco .....	501,6	549,0	648,6
23	Υφαντικών ειδών—Textiles .....	677,3	795,8	984,5
24	Ειδών υποδήσεως και ενδύσεως—Footwear and wearing apparel .....	684,6	796,6	984,6
25	Ξύλου και φελλού—Wood and cork .....	1.143,7	1.325,1	1.699,6
26	Επίπλων—Furniture and fixture .....	669,4	802,7	961,5
27	Χάρτου—Manufacture of paper .....	766,0	861,9	1.033,8
28	Εκτυπώσεων και εκδόσεων—Printing and publishing .....	1.188,4	1.468,9	1.841,8
29	Δέρματος—Manufacture of leather .....	455,8	536,2	706,3
30	Προϊόντων από ελαστικό και πλαστική ύλη—Rubber and plastic products .....	653,2	742,3	916,4
31	Χημικών προϊόντων—Chemical industries .	515,1	595,1	746,4
32	Παραγώγων πετρελαίου και άνθρακα—Manufacture of petroleum and coal derivatives	2.542,6	3.150,3	3.241,9
33	Μη μεταλλικών ορυκτών—Non-metallic mineral products .....	689,1	816,8	1.009,1
34	Βασικών μεταλλουργικών προϊόντων—Basic metal industries .....	703,5	886,1	1.004,9
35	Τελικών προϊόντων από μέταλλο—Metal products .....	830,4	989,5	1.234,0
36	Μηχανών και συσκευών εκτός των ηλεκτρικών—Machinery and appliances, except electrical .....	776,8	910,9	1.136,2
37	Ηλεκτρικών μηχανών, συσκευών και λοιπών ειδών—Electrical machinery, apparatus, appliances and supplies .....	549,4	647,2	805,2
38	Μεταφορικών μέσων—Transport equipment	824,6	875,7	1.071,1
39	Λοιπών ειδών—Miscellaneous manufacturing industries .....	399,6	483,6	611,5

Πίνακας - Table : XVII : 3. συνέχεια - continued

Κωδικός Code	Τομείς και κλάδοι—Sectors and branches	Μέσοι ετήσιοι—Annual means		
		1984	1985	1986
<b>3</b>	<b>Τομέας 3 (Εξαγόμενων προϊόντων εγχώριας πρωτογενούς και βιομηχανικής παραγωγής)—Sector 3 (Exported products of domestic primary and industrial production) .....</b>	<b>945,8</b>	<b>1.155,1</b>	<b>1.259,6</b>
01	Γεωργία—Agriculture .....	1.004,2	1.308,2	1.470,9
02	Κτηνοτροφία—Livestock .....	622,6	916,5	1.073,0
05	Αλιεία—Fishing .....	1.012,5	1.249,7	1.366,6
12	Μεταλλεία βωξίτη, χρωμίτη—Bauxite and chromium mining .....	1.021,1	1.242,6	1.273,5
14	Λατομεία μαρμάρου, αργίλου—Marble and clay quarrying .....	971,3	1.206,2	231,4
15	Λοιπά μεταλλεία και λατομεία—Other mining and quarrying .....	1.250,1	1.580,3	1.966,0
20	Ειδών διατροφής—Foodstuffs .....	678,6	838,8	980,9
21	Ποτών—Beverages .....	877,5	1.119,7	1.188,0
23	Υφαντικών ειδών—Textiles .....	1.003,6	1.136,8	1.223,3
24	Ειδών υποδήσεως και ενδύσεως—Footwear and wearing apparel .....	880,4	1.079,5	1.317,9
25	Ξύλου και φελλού—Wood and cork .....	1.166,6	1.420,2	1.570,0
27	Χάρτου—Manufacture of paper .....	1.403,8	1.604,4	1.407,2
28	Εκτυπώσεων και εκδόσεων—Printing and publishing .....	966,7	1.237,5	1.531,3
29	Δέρματος—Manufacture of leather .....	595,4	700,6	854,3
30	Προϊόντων από ελαστικό και πλαστική ύλη—Rubber and plastic products .....	655,0	760,0	821,4
31	Χημικών προϊόντων—Chemical industries ..	968,1	1.070,1	1.239,2
32	Παραγώγων πετρελαίου και άνθρακα—Manufacture of petroleum and coal derivatives .....	2.537,2	2.778,2	1.447,0
33	Μη μεταλλικών ορυκτών—Non-metallic mineral products .....	1.167,5	1.345,3	1.334,4
34	Βασικών μεταλλουργικών προϊόντων—Basic metal industries .....	877,0	1.021,2	1.023,5
35	Τελικών προϊόντων από μέταλλο—Metal products .....	891,9	1.092,0	1.150,6
37	Ηλεκτρικών μηχανών, συσκευών και λοιπών ειδών—Electrical machinery, apparatus, appliances and supplies .....	628,7	752,5	959,5
39	Λοιπών ειδών—Miscellaneous manufacturing industries .....	628,9	773,2	860,2

Πίνακας - Table XVII : 3. συνέχεια - continued

Κωδικός Code	Τομείς και κλάδοι—Sectors and branches	Μέσοι ετήσιοι—Annual means		
		1984	1985	1986
4	Τομέας 4 (Τελικών προϊόντων προελεύσεως εξωτερικού)—Sector 4 (Finished products of foreign origin) .....	1.123,2	1.385,2	1.670,1
01	Γεωργία—Agriculture .....	906,5	1.161,5	1.271,5
02	Κτηνοτροφία—Livestock .....	850,3	1.008,0	1.217,2
05	Αλιεία—Fishing .....	1.262,9	1.728,9	2.130,3
11	Ορυχεία άνθρακα—Coal mines .....	734,2	900,4	1.224,5
20	Ειδών διατροφής—Foodstuffs .....	1.150,4	1.437,6	1.909,9
21	Ποτών—Beverages .....	582,8	884,1	1.129,9
23	Υφαντικών ειδών—Textiles .....	1.104,6	1.404,9	1.789,5
24	Ειδών υποδήσεως και ενδύσεως—Footwear and wearing apparel .....	985,6	1.197,6	1.754,2
25	Ξύλου και φελλού—Wood and cork .....	1.066,1	1.250,6	1.478,5
27	Χάρτου—Manufacture of paper .....	936,3	1.196,8	1.452,5
28	Εκτυπώσεων και εκδόσεων—Printing and publishing .....	969,9	1.209,6	1.486,9
30	Προϊόντων από ελαστικό και πλαστική ύλη—Rubber and plastic products .....	1.012,1	1.250,0	1.714,0
31	Χημικών προϊόντων—Chemical industries ..	542,7	618,0	704,3
32	Παραγώγων πετρελαίου και άνθρακα—Manufacture of petroleum and coal derivatives .....	4.626,2	5.588,4	4.964,5
33	Μη μεταλλικών ορυκτών — Non-metallic mineral products .....	913,8	1.136,7	1.531,7
34	Βασικών μεταλλουργικών προϊόντων—Basic metal industries .....	626,2	837,6	1.092,0
35	Τελικών προϊόντων από μέταλλο—Metal products .....	1.075,0	1.313,8	1.611,6
36	Μηχανών και συσκευών, εκτός των ηλεκτρικών—Machinery and appliances, except electrical .....	1.067,7	1.346,6	1.687,6
37	Ηλεκτρικών μηχανών, συσκευών και λοιπών ειδών—Electrical machinery, apparatus, appliances and supplies .....	777,3	949,1	1.224,7
38	Μεταφορικών μέσων—Transport equipment	1.124,6	1.392,6	1.866,9
39	Λοιπών ειδών—Miscellaneous manufacturing industries .....	1.003,8	1.257,8	1.573,6

**XVII : 4. Δείκτες τιμών τις οποίες απολαμβάνουν οι παραγωγοί  
(με εισοδηματικές ενισχύσεις)**

**Producer price indices (including subsidies)**

Περίοδος βάσεως : 1980 = 100,0

Base period: 1980 = 100,0

Ομάδες	1984	1985	1986	Groups
<b>Γενικός δείκτης</b> . . . . .	<b>215,2</b>	<b>254,2</b>	<b>287,5</b>	<b>General index</b>
<i>Φυτική παραγωγή</i> . . . . .	<i>209,7</i>	<i>216,7</i>	<i>278,9</i>	<i>Vegetable production</i>
Δημητριακά και ρύζι . .	189,7	215,2	239,1	Cereals and rice
Βολβοί και ριζώματα . .	208,4	234,2	260,9	Bulbs and roots
Νωπά λαχανικά . . . . .	223,3	282,8	296,2	Fresh vegetables
Νωπές οπώρες . . . . .	211,3	212,9	255,7	Fresh fruits
Εσπεριδοειδή . . . . .	146,7	186,3	217,7	Citrus fruits
Ξηροί καρποί και οπώρες	172,9	201,1	241,8	Dried nuts and fruits
Οίνοι . . . . .	172,3	201,6	252,5	Wines
Σπόροι . . . . .	223,9	257,8	283,5	Seed
Ύσπρια . . . . .	188,7	239,6	260,9	Pulse
Ελαιοκομικά προϊόντα και ελιές	236,8	302,7	355,7	Olives and olive products
Βιομηχανικά φυτά . . . .	245,0	280,1	299,9	Industrial plants
Κτηνοτροφικά φυτά και άχυρο	219,4	271,3	321,7	Fodder crops and straw
Άνθη . . . . .	147,8	237,7	290,4	Flowers
<i>Ζωική παραγωγή</i> . . . . .	<i>228,5</i>	<i>272,3</i>	<i>308,4</i>	<i>Animal production</i>
Κρέατα . . . . .	223,8	263,2	290,3	Meat
Πουλερικά . . . . .	239,2	279,4	344,5	Poultry
Γάλα . . . . .	223,9	285,6	333,7	Milk
Αυγά . . . . .	298,7	306,9	325,2	Eggs
Λοιπά πρωτογενή κτηνο- τροφικά προϊόντα	168,0	236,4	294,9	Other primary live- stock products



XVII : 5. Ετήσιοι ατομικοί δείκτες τιμών, τις οποίες απολαμβάνουν οι παραγωγοί (με εισοδηματικές ενισχύσεις)

Annual individual indices of producer prices (including subsidies)

Περίοδος βάσεως: 1980 = 100,0

Base period: 1980 = 100,0

Προϊόντα—Products	1984	1985	1986
1. Σιτάρι μαλακό—Wheat, soft	184,0	203,9	227,4
2. Σιτάρι σκληρό—Wheat, hard	215,9	250,9	276,7
3. Κριθάρι κτηνοτροφικό—Barley, fodder	183,6	211,1	232,3
4. Αραβόσιτος—Maize	176,6	200,4	228,4
5. Ρύζι—Rice	244,9	310,5	326,5
6. Πατάτες—Potatoes	216,1	233,2	258,3
7. Λάχανο—Cabbage	173,2	320,7	271,7
8. Ντομάτες, γενικώς—Tomatoes, in general	239,4	303,6	314,6
9. Ροδάκινα—Peaches	228,2	250,0	290,0
10. Καρπούζια—Water melons	233,7	165,1	231,1
11. Πεπόνια—Melons	255,1	209,9	244,2
12. Επιτραπέζια σταφύλια—Table grapes	189,6	214,5	249,0
13. Πορτοκάλια—Oranges	144,0	185,8	223,1
14. Λεμόνια—Lemons	159,0	199,2	218,1
15. Σταφίδα Κορινθιακή—Currants	195,3	219,3	250,1
16. Σταφίδα σουλτανίνα—Sultanas raisins	177,2	206,1	228,5
17. Μούστος—Must	167,4	196,6	248,8
18. Φασόλια—Beans	190,4	238,4	254,9
19. Ελαιόλαδο—Olive oil	255,5	329,3	386,8
20. Βαμβάκι—Cotton	278,1	305,1	316,2
21. Κρέας μοσχαρίσιο—Veal	245,0	278,0	311,8
22. Κρέας αρνίσιο—Lamb	205,1	244,4	251,6
23. Κρέας χοιρινό, γενικώς—Pork, in general	231,8	281,7	335,9
24. Κρέας πουλερικών—Poultry	239,2	279,4	344,5
25. Γάλα αγελαδινό—Cow milk	216,9	281,0	325,4
26. Γάλα πρόβειο—Sheep milk	228,5	289,5	336,3
27. Λυγά—Eggs	298,7	306,9	325,2
28. Δέρματα αρνίσια, ακατέργαστα—Sheep skins, undressed	121,3	203,8	258,1
29. Δέρματα κατσικίσια, ακατέργαστα—Goat skins, undressed	166,4	242,6	272,6
30. Δέρματα μοσχαρίσια, ακατέργαστα—Cow skins, undressed	280,0	377,6	411,5



**XVII : 6. Δείκτες τιμών τις οποίες καταβάλλουν οι παραγωγοί για τα μέσα της γεωργικής παραγωγής**

**Purchase price indices of the means of agricultural production**

Περίοδος βάσεως: 1980 = 100,0

Base period: 1980 = 100,0

Ομάδες	1984	1985	1986	Groups
<b>Γενικός δείκτης</b> .....	<b>204,0</b>	<b>239,7</b>	<b>280,6</b>	<b>General index</b>
Σπόροι .....	210,6	252,5	295,3	Seeds
Ζώα για πάχυνση και αναπαραγωγή .....	245,1	269,1	321,3	Animals, rearing and production
Ενέργεια και λιπαντικά ..	177,8	215,1	247,4	Energy and lubricants
Λιπάσματα .....	153,0	165,2	195,6	Fertilizers
Γεωργικά φάρμακα .....	218,7	267,4	343,6	Agricultural medical preparations
Ζωοτροφές .....	234,6	274,0	315,7	Animal feeding stuff
Γεωργικά εργαλεία και εφόδια	205,3	243,9	298,5	Agricultural tools and materials
Συντήρηση και επισκευή μηχανικού εξοπλισμού και εγκαταστάσεων	204,6	232,7	289,8	Repair and maintenance of mechanical equipment and plant
Επισκευή και συντήρηση κτιριακών εγκαταστάσεων	170,9	198,2	245,4	Repair and maintenance of buildings
Λοιπά έξοδα .....	220,7	287,2	334,6	Other expenses

**XVII : 7. Δείκτες τιμών σχηματισμού πάγιου κεφαλαίου στο γεωργικό τομέα**  
**Indices of goods and services contributing to agricultural investments**

Περίοδος βάσεως: 1980 = 100,0

Base period: 1980 = 100,0

Ομάδες	1984	1985	1986	Groups
<b>Γενικός δείκτης</b> .....	<b>202,5</b>	<b>241,9</b>	<b>313,8</b>	<b>General index</b>
Γεωργικά μηχανήματα .....	209,4	251,2	329,2	Agricultural machinery
Γεωργικά κτίρια .....	173,5	202,8	249,1	Agricultural buildings

**XVII : 8. Δείκτες αμοιβών συντελεστών της γεωργικής παραγωγής**  
**Price indices of agricultural producer factors**

Περίοδος βάσεως: 1980 = 100,0

Base period: 1980 = 100,0

Συντελεστές γεωργικής παραγωγής	1984	1985	1986	Agricultural producer factors
<b>Γενικός δείκτης</b> .....	<b>200,6</b>	<b>242,5</b>	<b>291,9</b>	<b>General index</b>
Εργασία .....	203,6	256,5	290,8	Labour
Γη .....	209,7	235,5	276,6	Land
Κεφάλαιο .....	195,1	231,3	297,4	Capital

**XVII : 9. Δείκτες τιμών κατηγοριών εργασιών για την κατασκευή νέων κτιρίων κατοικιών**

**Price indices of work categories composing the new dwellings construction**

Περίοδος βάσεως: 1980 = 100,0

Base period: 1980 = 100,0

Κατηγορίες εργασιών	1984	1985	1986	Categories of work
<b>Γενικός δείκτης</b> .....	<b>173,9</b>	<b>212,0</b>	<b>261,9</b>	<b>General index</b>
Εκσκαφές .....	158,5	203,6	255,2	Excavations
Οπλισμένα και μη σκυροδέματα	162,9	205,3	252,7	Concrete, reinforced or not
Τοιχοδομίες .....	142,2	162,0	193,0	Wall constructions
Επιχρίσματα .....	162,6	191,2	228,6	Plastering
Ηλεκτρικές εγκαταστάσεις	142,0	169,6	207,0	Electrical installations
Υδραυλικές εγκαταστάσεις	169,2	202,7	260,8	Hydraulic installations
Εγκαταστάσεις κεντρικής θερμάνσεως	150,0	174,9	219,6	Central heating installations
Επιστρώσεις μωσαίων ..	162,3	209,3	249,0	Mosaics
Επιστρώσεις πλακιδίων ..	183,5	234,0	282,9	Flooring tiles
Μαρμαρινές εργασίες .....	179,1	223,9	268,8	Marble works
Ξύλινα πατώματα .....	180,7	214,6	259,8	Wooden flooring
Ξυλουργικές εργασίες .....	207,3	257,8	343,7	Carpentry
Σιδηροκατασκευές .....	303,1	366,0	442,1	Iron constructions
Αλουμινοκατασκευές .....	221,2	252,1	314,8	Aluminium fittings
Πλαστικά ρολά .....	238,0	265,2	300,2	Plastic shutters
Χρωματισμοί .....	187,0	229,6	284,4	Painting
Μονώσεις .....	178,2	230,6	279,4	Insulations
Γυαλίνακες .....	151,2	172,4	194,6	Glass sheets
Ανεγκυστήρες .....	126,8	139,8	165,8	Elevators

**XVII : 10. Δείκτες τιμών αμοιβής της εργασίας για την κατασκευή νέων κτιρίων κατοικιών**

**Price indices of labour remuneration in new dwellings construction**

Περίοδος βάσεως: 1980 = 100,0

Base period: 1980 = 100,0

Στάδια εργασιών	1984	1985	1986	Work stages
<b>Γενικός δείκτης</b> .....	<b>130,4</b>	<b>150,9</b>	<b>182,7</b>	<b>General index</b>
Εκσκαφές .....	146,3	183,5	237,8	Excavations
Οπλισμένα σκυροδέματα ..	116,9	134,7	161,4	Concrete reinforced
Τοιχοδομίες .....	117,2	132,0	156,2	Wall constructions
Επιχρίσματα .....	120,8	136,2	161,0	Plastering
Επιστρώσεις .....	146,7	173,4	205,7	Flooring
Μαρμαρινά - Επενδύσεις ..	138,8	160,1	192,1	Marble paving and wall paving
Χρωματισμοί .....	149,2	176,1	214,4	Painting
Υδραυλικές εγκαταστάσεις	131,9	152,2	205,0	Hydraulic installations
Εγκαταστάσεις κεντρικής θερμάνσεως	137,0	156,0	200,0	Central heating installations
Ηλεκτρικές εγκαταστάσεις	135,0	156,8	195,5	Electrical installations
Μονώσεις .....	158,4	183,6	216,4	Insulations



**XVII : 11. Δείκτες τιμών των υλικών κατασκευής νέων κτιρίων κατοικιών**  
**Price indices of materials of new dwellings construction**

Περίοδος βάσεως : 1980 = 100,0

Base period : 1980 = 100,0

Ομάδες—Groups	Μέσοι ετήσιοι — Annual means		
	1984	1985	1986
<b>Γενικός δείκτης—General index</b> . . . . .	<b>207,8</b>	<b>245,6</b>	<b>305,0</b>
Κονίες και έτοιμο σκυρόδεμα—Plaster and concrete	229,2	272,7	345,8
Φυσικά πετρώδη υλικά—Natural stone material .	145,5	161,6	192,3
Προϊόντα μαρμάρου—Marble products . . . . .	176,1	192,2	213,3
Τεχνητά πετρώδη υλικά—Artificial stone material	155,6	188,0	236,1
Ξυλεία και προϊόντα ξύλου—Timber and builder's carpentry . . . . .	187,8	226,0	299,8
Μεταλλικά υλικά βασικής επεξεργασίας— Metal material of basic processing . . . . .	227,6	274,6	319,3
Μεταλλικά υλικά υδρεύσεως, θερμάνσεως, υγιεινής —Plumbing, heating and sanitary metal material . . . . .	224,7	268,9	332,2
Εξαρτήματα θυρών και παραθύρων—Door and window fittings . . . . .	251,0	325,4	463,4
Ηλεκτρολογικά υλικά—Electrical material . . . . .	177,3	233,7	280,4
Υαλοπίνακες—Glass sheets . . . . .	230,6	262,8	331,4
Υλικά χρωματισμών—Paints and varnishes . . . . .	206,6	250,4	343,6
Είδη από πορσελάνη—Chinaware . . . . .	293,1	313,2	394,3
Υλικά μόνωσης—Insulating materials . . . . .	265,8	311,8	368,5
Ανεγκυστήρες—Elevators . . . . .	126,8	139,8	168,1
Καύσιμα χωματοργικών και λοιπών οικοδομικών μηχανημάτων—Fuel for mechanical excavators and other machinery . . . . .	188,7	230,7	256,3



**XVII : 12. Μέσος όρος μηνιαίων αγορών και σε είδος απολαβών των νοικοκυριών, ταξινομημένων κατά αστικές, ημιαστικές και αγροτικές περιοχές (Έρευνα έτους 1981/1982)**

Χαρακτηριστικά νοικοκυριών	Όλες οι περιοχές All areas	Αστικές περιοχές Urban areas
<b>Συνολικός αριθμός νοικοκυριών</b> .....	<b>6.035</b>	<b>3.725</b>
Αριθμός νοικοκυριών που κατοικούν με ενοίκιο .....	1.525	1.367
Αριθμός νοικοκυριών που κατοικούν σε ιδιόκτητες κατοικίες	4.510	2.358
<i>Μέσος όρος ατόμων κατά νοικοκυριό ως προς:</i>		
Σύνολο μελών .....	3,29	3,15
Άρρενες .....	1,58	1,49
Θήλειες .....	1,71	1,66
<i>Από τα οποία:</i>		
Μέλη κάτω των 6 ετών .....	0,29	0,29
Μέλη 6-13 ετών .....	0,44	0,42
Οικονομικώς ενεργά μέλη .....	1,16	1,09
Αποσύρθηκαν από την εργασία .....	0,36	0,29
<b>Αγαθά και υπηρεσίες</b>	<i>Μέσος όρος κατά Average per</i>	
<b>Σύνολο αγορών</b> .....	<b>47.579</b>	<b>53.113</b>
Είδη διατροφής .....	16.109	16.901
Οινοπνευματώδη ποτά και καπνός .....	1.381	1.414
Είδη ενδύσεως και υποδήσεως .....	6.253	6.567
Στέγαση, ύδρευση, καύσιμα και φωτισμός .....	5.513	6.842
Διαρκή αγαθά οικιακής χρήσεως, οικιακά είδη άμεσης καταναλώσεως και υπηρεσίες	4.625	5.016
Υγεία και ατομικός ευπρεπισμός .....	3.045	3.483
Εκπαίδευση, μόρφωση, αναψυχή .....	2.745	3.386
Μεταφορές και επικοινωνίες .....	5.422	6.703
Λοιπά αγαθά και υπηρεσίες .....	2.486	2.801
<b>Σύνολο απολαβών σε είδος</b> .....	<b>6.836</b>	<b>6.092</b>
<i>Από δική τους παραγωγή</i> .....	<i>1.698</i>	<i>282</i>
Είδη διατροφής .....	1.450	259
Οινοπνευματώδη ποτά και καπνός .....	48	5
Στέγαση, ύδρευση, καύσιμα και φωτισμός .....	200	18
Λοιπά αγαθά .....	—	—
<i>Από δική τους επιχείρηση</i> .....	<i>4.053</i>	<i>5.581</i>
Είδη διατροφής .....	250	201
Οινοπνευματώδη ποτά και καπνός .....	17	11
Είδη ενδύσεως και υποδήσεως .....	4.298	4.879
Στέγαση, ύδρευση, καύσιμα και φωτισμός .....	388	490
Λοιπά αγαθά .....	—	—
<i>Από άλλες πηγές</i> .....	<i>185</i>	<i>229</i>
Είδη διατροφής .....	45	45
Λοιπά αγαθά και υπηρεσίες .....	140	184
<b>Σύνολο αγορών και απολαβών σε είδος</b> .....	<b>54.415</b>	<b>59.205</b>

**Average monthly purchases of households and their receipts in kind.  
Classification by urban, semi-urban and rural areas  
(1981/1982 Household Survey)**

Ημιαστικές περιοχές Semi-urban areas	Αγροτικές περιοχές Rural areas	Characteristics of households
589	1.721	<b>Total number of households</b>
84	74	Number of households renting accommodation
505	1.647	Number of households occupying their own accommodation
		<i>Average number of persons per household:</i>
3,57	3,49	All members
1,74	1,71	Males
1,83	1,78	Females
		<i>Thereof:</i>
0,34	0,26	Members under 6
0,51	0,45	Members aged 6-13
1,21	1,30	Economically active members
0,42	0,51	Retired members
<i>νοικοκυριό (σε δραχμές)</i> <i>household (in drachmae)</i>		Goods and services
44.276	36.718	<b>Total purchases</b>
16.652	14.205	Foodstuffs
1.531	1.259	Alcoholic drinks and tobacco
5.864	5.710	Clothing and footwear
4.402	3.018	Housing, water, fuel and light
4.813	3.700	Durable household goods, household supplies and services
2.815	2.180	Health and personal care
2.106	1.579	Education, recreation
4.026	3.122	Transport and communications
2.067	1.945	Other goods and services
6.517	8.556	<b>Total receipts in kind</b>
1.668	4.771	<i>From own production</i>
1.432	4.031	Foodstuffs
40	144	Alcoholic drinks and tobacco
196	595	Housing, water, fuel and light
—	—	Other goods
4.686	3.684	<i>From own enterprise</i>
323	333	Foodstuffs
12	29	Alcoholic drinks and tobacco
—	—	Clothing and footwear
4.130	3.095	Housing, water, fuel and light
221	227	Other goods
163	101	<i>Other sources</i>
49	46	Foodstuffs
114	55	Other goods and services
50.793	45.274	<b>Total purchases and receipts in kind</b>

ΕΛΛΗΝΙΚΗ ΔΗΜΟΚΡΑΤΙΑ  
ΥΠΟΥΡΓΕΙΟ ΠΑΙΔΕΙΑΣ, ΕΡΕΥΝΑΣ ΚΑΙ ΘΡΗΣΚΕΥΜΑΤΩΝ  
ΙΝΣΤΙΤΟΥΤΟ ΤΕΧΝΟΛΟΓΙΑΣ ΥΠΟΛΟΓΙΣΤΩΝ ΚΑΙ ΕΚΔΟΣΕΩΝ ΔΙΔΑΚΤΙΚΩΝ ΒΙΒΛΙΩΝ (ΙΤΥΣΣΕ)

Α/Α	Ονοματεπώνυμο	Αριθμός Πτυχίου	Αριθμός Πρωτοκόλλου
1	ΑΒΡΑΜΙΔΗΣ ΑΝΔΡΕΑΣ	1234	5678
2	ΑΓΑΠΗ ΑΝΝΑ	1235	5679
3	ΑΓΑΠΗΣ ΑΝΔΡΕΑΣ	1236	5680
4	ΑΓΑΠΗ ΑΝΔΡΕΑΣ	1237	5681
5	ΑΓΑΠΗ ΑΝΔΡΕΑΣ	1238	5682
6	ΑΓΑΠΗ ΑΝΔΡΕΑΣ	1239	5683
7	ΑΓΑΠΗ ΑΝΔΡΕΑΣ	1240	5684
8	ΑΓΑΠΗ ΑΝΔΡΕΑΣ	1241	5685
9	ΑΓΑΠΗ ΑΝΔΡΕΑΣ	1242	5686
10	ΑΓΑΠΗ ΑΝΔΡΕΑΣ	1243	5687
11	ΑΓΑΠΗ ΑΝΔΡΕΑΣ	1244	5688
12	ΑΓΑΠΗ ΑΝΔΡΕΑΣ	1245	5689
13	ΑΓΑΠΗ ΑΝΔΡΕΑΣ	1246	5690
14	ΑΓΑΠΗ ΑΝΔΡΕΑΣ	1247	5691
15	ΑΓΑΠΗ ΑΝΔΡΕΑΣ	1248	5692
16	ΑΓΑΠΗ ΑΝΔΡΕΑΣ	1249	5693
17	ΑΓΑΠΗ ΑΝΔΡΕΑΣ	1250	5694
18	ΑΓΑΠΗ ΑΝΔΡΕΑΣ	1251	5695
19	ΑΓΑΠΗ ΑΝΔΡΕΑΣ	1252	5696
20	ΑΓΑΠΗ ΑΝΔΡΕΑΣ	1253	5697
21	ΑΓΑΠΗ ΑΝΔΡΕΑΣ	1254	5698
22	ΑΓΑΠΗ ΑΝΔΡΕΑΣ	1255	5699
23	ΑΓΑΠΗ ΑΝΔΡΕΑΣ	1256	5700
24	ΑΓΑΠΗ ΑΝΔΡΕΑΣ	1257	5701
25	ΑΓΑΠΗ ΑΝΔΡΕΑΣ	1258	5702
26	ΑΓΑΠΗ ΑΝΔΡΕΑΣ	1259	5703
27	ΑΓΑΠΗ ΑΝΔΡΕΑΣ	1260	5704
28	ΑΓΑΠΗ ΑΝΔΡΕΑΣ	1261	5705
29	ΑΓΑΠΗ ΑΝΔΡΕΑΣ	1262	5706
30	ΑΓΑΠΗ ΑΝΔΡΕΑΣ	1263	5707
31	ΑΓΑΠΗ ΑΝΔΡΕΑΣ	1264	5708
32	ΑΓΑΠΗ ΑΝΔΡΕΑΣ	1265	5709
33	ΑΓΑΠΗ ΑΝΔΡΕΑΣ	1266	5710
34	ΑΓΑΠΗ ΑΝΔΡΕΑΣ	1267	5711
35	ΑΓΑΠΗ ΑΝΔΡΕΑΣ	1268	5712
36	ΑΓΑΠΗ ΑΝΔΡΕΑΣ	1269	5713
37	ΑΓΑΠΗ ΑΝΔΡΕΑΣ	1270	5714
38	ΑΓΑΠΗ ΑΝΔΡΕΑΣ	1271	5715
39	ΑΓΑΠΗ ΑΝΔΡΕΑΣ	1272	5716
40	ΑΓΑΠΗ ΑΝΔΡΕΑΣ	1273	5717
41	ΑΓΑΠΗ ΑΝΔΡΕΑΣ	1274	5718
42	ΑΓΑΠΗ ΑΝΔΡΕΑΣ	1275	5719
43	ΑΓΑΠΗ ΑΝΔΡΕΑΣ	1276	5720
44	ΑΓΑΠΗ ΑΝΔΡΕΑΣ	1277	5721
45	ΑΓΑΠΗ ΑΝΔΡΕΑΣ	1278	5722
46	ΑΓΑΠΗ ΑΝΔΡΕΑΣ	1279	5723
47	ΑΓΑΠΗ ΑΝΔΡΕΑΣ	1280	5724
48	ΑΓΑΠΗ ΑΝΔΡΕΑΣ	1281	5725
49	ΑΓΑΠΗ ΑΝΔΡΕΑΣ	1282	5726
50	ΑΓΑΠΗ ΑΝΔΡΕΑΣ	1283	5727
51	ΑΓΑΠΗ ΑΝΔΡΕΑΣ	1284	5728
52	ΑΓΑΠΗ ΑΝΔΡΕΑΣ	1285	5729
53	ΑΓΑΠΗ ΑΝΔΡΕΑΣ	1286	5730
54	ΑΓΑΠΗ ΑΝΔΡΕΑΣ	1287	5731
55	ΑΓΑΠΗ ΑΝΔΡΕΑΣ	1288	5732
56	ΑΓΑΠΗ ΑΝΔΡΕΑΣ	1289	5733
57	ΑΓΑΠΗ ΑΝΔΡΕΑΣ	1290	5734
58	ΑΓΑΠΗ ΑΝΔΡΕΑΣ	1291	5735
59	ΑΓΑΠΗ ΑΝΔΡΕΑΣ	1292	5736
60	ΑΓΑΠΗ ΑΝΔΡΕΑΣ	1293	5737
61	ΑΓΑΠΗ ΑΝΔΡΕΑΣ	1294	5738
62	ΑΓΑΠΗ ΑΝΔΡΕΑΣ	1295	5739
63	ΑΓΑΠΗ ΑΝΔΡΕΑΣ	1296	5740
64	ΑΓΑΠΗ ΑΝΔΡΕΑΣ	1297	5741
65	ΑΓΑΠΗ ΑΝΔΡΕΑΣ	1298	5742
66	ΑΓΑΠΗ ΑΝΔΡΕΑΣ	1299	5743
67	ΑΓΑΠΗ ΑΝΔΡΕΑΣ	1300	5744
68	ΑΓΑΠΗ ΑΝΔΡΕΑΣ	1301	5745
69	ΑΓΑΠΗ ΑΝΔΡΕΑΣ	1302	5746
70	ΑΓΑΠΗ ΑΝΔΡΕΑΣ	1303	5747
71	ΑΓΑΠΗ ΑΝΔΡΕΑΣ	1304	5748
72	ΑΓΑΠΗ ΑΝΔΡΕΑΣ	1305	5749
73	ΑΓΑΠΗ ΑΝΔΡΕΑΣ	1306	5750
74	ΑΓΑΠΗ ΑΝΔΡΕΑΣ	1307	5751
75	ΑΓΑΠΗ ΑΝΔΡΕΑΣ	1308	5752
76	ΑΓΑΠΗ ΑΝΔΡΕΑΣ	1309	5753
77	ΑΓΑΠΗ ΑΝΔΡΕΑΣ	1310	5754
78	ΑΓΑΠΗ ΑΝΔΡΕΑΣ	1311	5755
79	ΑΓΑΠΗ ΑΝΔΡΕΑΣ	1312	5756
80	ΑΓΑΠΗ ΑΝΔΡΕΑΣ	1313	5757
81	ΑΓΑΠΗ ΑΝΔΡΕΑΣ	1314	5758
82	ΑΓΑΠΗ ΑΝΔΡΕΑΣ	1315	5759
83	ΑΓΑΠΗ ΑΝΔΡΕΑΣ	1316	5760
84	ΑΓΑΠΗ ΑΝΔΡΕΑΣ	1317	5761
85	ΑΓΑΠΗ ΑΝΔΡΕΑΣ	1318	5762
86	ΑΓΑΠΗ ΑΝΔΡΕΑΣ	1319	5763
87	ΑΓΑΠΗ ΑΝΔΡΕΑΣ	1320	5764
88	ΑΓΑΠΗ ΑΝΔΡΕΑΣ	1321	5765
89	ΑΓΑΠΗ ΑΝΔΡΕΑΣ	1322	5766
90	ΑΓΑΠΗ ΑΝΔΡΕΑΣ	1323	5767
91	ΑΓΑΠΗ ΑΝΔΡΕΑΣ	1324	5768
92	ΑΓΑΠΗ ΑΝΔΡΕΑΣ	1325	5769
93	ΑΓΑΠΗ ΑΝΔΡΕΑΣ	1326	5770
94	ΑΓΑΠΗ ΑΝΔΡΕΑΣ	1327	5771
95	ΑΓΑΠΗ ΑΝΔΡΕΑΣ	1328	5772
96	ΑΓΑΠΗ ΑΝΔΡΕΑΣ	1329	5773
97	ΑΓΑΠΗ ΑΝΔΡΕΑΣ	1330	5774
98	ΑΓΑΠΗ ΑΝΔΡΕΑΣ	1331	5775
99	ΑΓΑΠΗ ΑΝΔΡΕΑΣ	1332	5776
100	ΑΓΑΠΗ ΑΝΔΡΕΑΣ	1333	5777





ΕΛΛΗΝΙΚΗ ΔΗΜΟΚΡΑΤΙΑ  
ΥΠΟΥΡΓΕΙΟ ΠΑΙΔΕΙΑΣ ΚΑΙ ΘΡΗΣΚΕΥΜΑΤΩΝ  
ΙΝΣΤΙΤΟΥΤΟ ΤΕΧΝΟΛΟΓΙΑΣ ΥΠΟΛΟΓΙΣΤΩΝ ΚΑΙ ΕΚΔΟΣΕΩΝ ΔΙΑΔΙΚΤΥΟΥ



XVIII : 1. Εξέλιξη ακαθάριστου εγχώριου προϊόντος  
και εθνικού εισοδήματος

Evolution of the gross domestic product and national income

Σε εκατομμύρια δραχμές

In million drachmae

	1982	1983	1984	1985*	1986(1)
--	------	------	------	-------	---------

Σε τρέχουσες τιμές — At current prices

Ακαθάριστο εγχώριο προϊόν—Gross domestic product	2.310.688	2.731.903	3.361.607	4.132.078	4.928.000
Καθαρό εισόδημα από την αλλοδαπή—Net income from the rest of the world	57.787	30.408	1.865	-33.784	-68.929
Ακαθάριστο εθνικό εισόδημα—Gross national income	2.368.475	2.762.311	3.363.472	4.098.294	4.859.071
Μείον: Αποσβέσεις—Less: Depreciation	215.399	272.598	329.371	403.024	505.910
Καθαρό εθνικό εισόδημα—Net national income	2.153.076	2.489.713	3.034.101	3.695.270	4.353.161

Σε σταθερές τιμές 1970 — At constant 1970 prices

Ακαθάριστο εγχώριο προϊόν—Gross domestic product	420.641	422.351	434.726	448.710	455.000
Καθαρό εισόδημα από την αλλοδαπή—Net income from the rest of the world	8.238	3.747	185	-3.753	-7.127
Ακαθάριστο εθνικό εισόδημα—Gross national income	428.879	426.098	434.911	444.957	447.873
Μείον: Αποσβέσεις—Less: Depreciation	36.753	37.896	38.794	39.848	40.607
Καθαρό εθνικό εισόδημα—Net national income	392.126	388.202	396.117	405.109	407.266

(1) Εκτιμήσεις.

(1) Estimates.



**XVIII : 2. Εξέλιξη διαθέσιμων αγαθών και υπηρεσιών**  
**Evolution of the finance of the gross expenditure of the economy**

Σε εκατομμύρια δραχμές

In million drachmae

	1982	1983	1984	1985*	1986(2)
--	------	------	------	-------	---------

Σε τρέχουσες τιμές— At current prices

Ακαθάριστο εθνικό προϊόν σε αγοραίες τιμές—Gross national product at market prices ...	2.632.439	3.108.245	3.806.570	4.580.382	5.495.747
Μεταβιβάσεις κεφαλαίου και τρέχουσες από την αλλοδαπή (καθαρό υπόλοιπο) (1)—Net borrowing and net transfers from the rest of the world (1) ....	207.497	285.465	312.592	569.690	534.829
Διαθέσιμα αγαθά και υπηρεσίες—Means available for financing gross expenditure of the economy .....	2.839.936	3.393.710	4.119.162	5.150.072	6.030.576

Σε σταθερές τιμές 1970— At constant 1970 prices

Ακαθάριστο εθνικό προϊόν σε αγοραίες τιμές—Gross national product at market prices ...	483.879	481.298	490.911	501.557	504.873
Μεταβιβάσεις κεφαλαίου και τρέχουσες από την αλλοδαπή (καθαρό υπόλοιπο) (1)—Net borrowing and net transfers from the rest of the world (1) ...	22.458	27.875	17.537	34.911	29.090
Διαθέσιμα αγαθά και υπηρεσίες—Means available for financing gross expenditure of the economy .....	506.337	509.173	508.448	536.548	533.963

(1) Χωρίς ποντοπόρα πλοία.

(2) Εκτιμήσεις.

(1) Excluding ships operating overseas.

(2) Estimates.





XVIII : 3. Εξέλιξη ακαθάριστων επενδύσεων στη Χώρα (1)  
Evolution of the gross domestic asset formation (1)

Σε εκατομμύρια δραχμές

In million drachmae

	1982	1983	1984	1985*	1986(2)
--	------	------	------	-------	---------

Σε τρέχουσες τιμές — At current prices

Ακαθάριστες επενδύσεις πάγιου κεφαλαίου—Gross fixed asset formation .....	513.500	624.000	702.900	879.570	1.029.800
Αυξομείωση αποθεμάτων—Change in stocks .....	52.500	28.760	72.370	95.780	125.000
Ακαθάριστες επενδύσεις στη Χώρα—Gross domestic asset formation .....	566.000	652.760	775.270	975.350	1.154.800

Σε σταθερές τιμές 1970 — At constant 1970 prices

Ακαθάριστες επενδύσεις πάγιου κεφαλαίου—Gross fixed asset formation .....	84.100	83.000	78.300	82.290	78.300
Αυξομείωση αποθεμάτων—Change in stocks .....	9.420	3.420	8.400	9.000	12.000
Ακαθάριστες επενδύσεις στη Χώρα—Gross domestic asset formation .....	93.520	86.420	86.700	91.290	90.300

(1) Χωρίς ποντοπόρα πλοία.  
(2) Εκτιμήσεις.

(1) Excluding ships operating overseas.  
(2) Estimates.



**XVIII : 4. Ακαθάριστο εγχώριο προϊόν και εθνικό εισόδημα**  
**Gross domestic product and national income**

Σε εκατομμύρια δραχμές

In million drachmae

Κλάδος—Branch	Σε τρέχουσες τιμές At current prices		Σε τιμές 1970 At 1970 prices	
	1985*	1986(1)	1985*	1986(1)
<b>1. Γεωργία, δάση, αλιεία—Agriculture, forestry, fishing</b> .....	707.532	831.350	60.133	62.250
Γεωργία, κτηνοτροφία—Agriculture and animal breeding .....	678.239	...	57.849	...
Δάση—Forestry .....	10.494	...	1.169	...
Αλιεία—Fishing .....	18.799	...	1.115	...
<b>2. Μεταλλεία, ορυχεία, λατομεία, αλκάλια—Mining, quarrying, saltens</b> .....	89.392	80.000	7.976	8.000
<b>3. Μεταποίηση—Manufacturing</b> .....	752.500	910.500	89.609	90.050
Τροφίμων, ποτών, καπνού—Food, beverages and tobacco .....	159.759	191.950	20.041	19.480
Υφαντικές—Textiles .....	124.694	157.150	14.866	15.930
Ενδύσεως και υποδήσεως—Clothing and footwear .....	54.475	66.770	6.420	6.400
Εύλων και επίπλων—Wood and furniture .....	26.142	30.260	2.551	2.320
Χάρτου, εκδόσεων και εκτυπώσεων—Paper, printing and publishing .....	49.085	59.340	4.444	4.660
Χημικές—Chemicals .....	95.449	109.970	13.225	12.870
Μη μεταλλικών ορυκτών—Stone, clay and glass .....	55.187	70.980	6.926	7.330
Βασικές μεταλλουργικές—Basic metal industries .....	44.670	44.960	5.067	4.890
Αντικειμένων από μέταλλο, μηχανών και ηλεκτρικών μηχανών—Metal manufacture, engineering and electric goods .....	77.459	98.640	9.958	10.200
Μεταφορικών μέσων—Transport equipment .....	46.323	58.040	3.581	3.870
Λοιπές—Other manufacturing .....	19.257	22.440	2.530	2.100
<b>4. Επιχειρήσεις ηλεκτρισμού-φωταερίου-ύδατος—Electricity, gas and water works</b> .....	104.170	145.800	17.079	17.500
<b>5. Κατασκευές—Construction</b> .....	264.533	313.500	22.654	22.100
<b>6. Μεταφορές και επικοινωνίες—Transportation and communication</b> .....	309.114	380.000	48.674	49.150
Θαλάσσιες μεταφορές—Water transportation .....	24.389	...	3.640	...
Σιδηρόδρομοι—Railroads .....	7.530	...	608	...
Λοιπές μεταφορές και αποθηκείσεις—Other transportation and storage .....	201.059	...	24.719	...
Επικοινωνίες—Communication .....	76.436	...	19.707	...

Πίνακας - Table XVIII : 4. συνέχεια - continued

Σε εκατομμύρια δραχμές

In million drachmae

Κλάδος—Branch	Σε τρέχουσες τιμές At current prices		Σε τιμές 1970 At 1970 prices	
	1985*	1986(1)	1985*	1986(1)
7. Εμπόριο—Wholesale and retail trade ..	540.500	784.100	54.835	68.800
8. Τράπεζες, ασφάλειες, κτηματικές επιχειρήσεις —Banking, insurance, real estate ....	107.053		12.608	
9. Κατοικίες—Ownership of dwellings .....	209.522	253.700	44.764	45.950
10. Δημόσια διοίκηση και ασφάλεια—Public ad- ministration and defence .....	460.453	849.150	42.020	63.200
Διοίκηση—Administration .....	301.875		24.790	
Ασφάλεια—Defence .....	158.578		17.230	
11. Υγεία και εκπαίδευση — Health and educational services .....	265.909	379.900	19.932	28.000
Υγεία—Health services .....	101.639		7.180	
Εκπαίδευση—Educational services ...	164.270		12.752	
12. Διάφορες υπηρεσίες—Miscellaneous services	321.100	379.900	28.426	28.000
13. Ακαθάριστο εγχώριο προϊόν—Gross domestic product .....	4.132.078	4.928.000	448.710	455.000
14. Καθαρό εισόδημα από την αλλοδαπή—Net income from the rest of the world .....	-33.784	-68.929	-3.753	-7.127
15. Ακαθάριστο εθνικό εισόδημα—Gross na- tional income .....	4.098.294	4.859.071	444.957	447.873
16. Μείον: Αποσβέσεις—Less: Depreciation ..	403.024	505.910	39.848	40.607
17. Καθαρό εθνικό εισόδημα—Net national income .....	3.695.270	4.353.161	405.109	407.266

(1) Εκτιμήσεις.

(1) Estimates.



XVIII : 5. Διαθέσιμα αγαθά και υπηρεσίες και χρησιμοποίηση αυτών

The finance of the gross expenditure of the economy

Σε εκατομμύρια δραχμές

In million drachmae

	Σε τρέχουσες τιμές At current prices		Σε τιμές 1970 At 1970 prices	
	1985*	1986(2)	1985*	1986(2)
1. Ακαθάριστο εθνικό προϊόν σε αγοραίες τιμές— Gross national product at market prices	4.580.382	5.495.747	501.557	501.873
2. Μεταβιβάσεις κεφαλαίων και τρέχουσες από την αλλοδαπή (καθαρό υπόλοιπο) (1)—Net borrowing and net transfers from the rest of the world(1) .....	569.690	534.829	34.991	29.090
<b>Διαθέσιμα αγαθά και υπηρεσίες—Means avail- able for financing gross expenditure of the economy .....</b>	<b>5.150.072</b>	<b>6.030.576</b>	<b>536.548</b>	<b>533.963</b>
3. Κατανάλωση—Consumption .....	3.935.153	4.772.200	431.950	434.700
α) Ιδιωτική—Consumers' expenditure on goods and services .....	2.998.483	3.693.000	349.950	352.700
β) Δημόσια—Government current ex- penditure on goods and services	936.670	1.079.200	82.000	82.000
4. Ακαθάριστες επενδύσεις πάγιου κεφαλαίου— Gross fixed asset formation .....	879.570	1.029.800	82.290	78.300
α) Ιδιωτικές (1)—Private (1) .....	504.500	654.550	49.600	52.100
β) Δημόσιες—Public .....	375.070	375.250	32.690	26.200
5. Ανξομείωση αποθεμάτων (+ ή -) — Change in stocks (+ or -) .....	95.780	125.000	9.000	12.000
6. Στατιστικές διαφορές — Statistical dis- crepancies .....	239.569	103.576	13.308	8.963
<b>Ακαθάριστη δαπάνη της Οικονομίας—Gross expenditure of the Economy .....</b>	<b>5.150.072</b>	<b>6.030.576</b>	<b>536.548</b>	<b>533.963</b>

(1) Χωρίς ποντοπόρα πλοία.

(2) Εκτιμήσεις.

(1) Excluding ships operating overseas.

(2) Estimates.



XVIII : 6. Ακαθάριστες επενδύσεις στη Χώρα (1)

Gross domestic asset formation (1)

Σε εκατομμύρια δραχμές

In million drachmae

	Σε τρέχουσες τιμές At current prices		Σε τιμές 1970 At 1970 prices	
	1985*	1986(2)	1985*	1986(2)
<i>Κατά είδος επενδύσεων — By type of asset</i>				
A. Ακαθάριστες επενδύσεις πάγιου κεφαλαίου— Gross fixed asset formation .....	879.570	1.029.800	82.290	78.300
Κατοικίες—Dwellings .....	178.072	254.855	17.097	19.910
Λοιπά κτίρια—Other buildings .....	96.211	116.988	9.235	9.140
Λοιπά έργα και κατασκευές—Other construction and works .....	234.921	230.645	17.843	13.620
Μεταφορικά μέσα και εξοπλισμός—Trans- port equipment .....	90.379	85.022	10.355	8.100
Μηχανήματα και λοιπός εξοπλισμός— Machinery and other equipment ...	279.987	342.290	27.760	27.530
B. Αυξομείωση αποθεμάτων—Change in stocks	95.780	125.000	9.000	12.000
<b>Ακαθάριστες επενδύσεις στη Χώρα—Gross domestic asset formation .....</b>	<b>975.350</b>	<b>1.154.800</b>	<b>91.290</b>	<b>90.300</b>
<i>Κατά τομείς παραγωγικής δραστηριότητας—By branch of industry</i>				
A. Ακαθάριστες επενδύσεις πάγιου κεφαλαίου— Gross fixed asset formation .....	879.570	1.029.800	82.290	78.300
Γεωργία, κτηνοτροφία, δάση, αλιεία, εγγειοβελτιωτικά—Agriculture, animal breeding, fishing, etc. ....	89.778	76.262	7.571	5.025
Ορυχεία, λατομεία—Mining and quar- rying .....	39.271	41.644	3.623	3.047
Μεταποίηση—Manufacturing .....	112.820	162.100	11.052	12.555
Ενέργεια, ύδρευση, αποχέτευση—Electri- city, gas, etc. ....	118.419	95.101	10.614	6.954
Μεταφορές, επικοινωνίες—Trans- portation and communication .....	191.339	192.976	18.128	14.826
Κατοικίες—Dwellings .....	178.072	254.855	17.097	19.910
Δημόσια διοίκηση—Public adminis- tration .....	10.563	9.498	1.022	740
Λοιπές δραστηριότητες—Other activities	139.308	197.364	13.183	15.243
B. Αυξομείωση αποθεμάτων—Change in stocks	95.780	125.000	9.000	12.000
Γεωργία κλπ.—Agriculture, etc. ....	6.216	8.386	833	907
α) Ζωικό κεφάλαιο—Livestock .....	-1.572	-1.572	-245	-245
β) Λοιπά—Other .....	7.788	9.958	1.078	1.152
Ορυχεία, μεταποίηση, ενέργεια, εμπόριο κλπ.—Mining, manufacturing, etc. ...	103.744	126.231	9.706	11.781
Κράτος—Central government .....	-14.180	-9.617	-1.539	-688
<b>Ακαθάριστες επενδύσεις στη Χώρα—Gross domestic asset formation .....</b>	<b>975.350</b>	<b>1.154.800</b>	<b>91.290</b>	<b>90.300</b>

Πίνακας - Table XVIII : 6. συνέχεια - continued

Σε εκατομμύρια δραχμές

In million drachmae

	Σε τρέχουσες τιμές At current prices		Σε τιμές 1970 At 1970 prices	
	1985*	1986(2)	1985*	1986(2)
<i>Κατά φορείς — By sector</i>				
A. Ακαθάριστες επενδύσεις πάγιου κεφαλαίου— Gross fixed asset formation .....	879.570	1.029.800	82.290	78.300
Ιδιωτικές—Private .....	504.500	654.550	49.600	52.100
Δημόσιες—Public .....	375.070	375.250	32.690	26.200
α) Κράτος—Central government ....	162.120	182.670	12.682	11.522
β) Δημόσιες επιχειρήσεις—Public enter- prises .....	168.097	144.930	16.672	11.848
γ) Τοπική αυτοδιοίκηση—Local autho- rities .....	44.853	47.650	3.336	2.830
B. Αυξομείωση αποθεμάτων—Change in stocks	95.780	125.000	9.000	12.000
Ιδιωτών—Private .....	103.860	130.517	9.982	12.383
Δημοσίου—Public .....	-8.080	-5.517	-982	-383
α) Κράτος—Central government ....	-14.180	-9.617	-1.539	-688
β) Δημόσιες επιχειρήσεις—Public enter- prises .....	6.100	4.100	557	305
Ακαθάριστες επενδύσεις στη Χώρα—Gross do- mestic asset formation .....	975.350	1.154.800	91.290	90.300

(1) Χωρίς ποντοπόρα πλοία.  
(2) Εκτιμήσεις.

(1) Excluding ships operating overseas.  
(2) Estimates.



**XVIII : 7. Κατά κεφαλή ακαθάριστο εθνικό εισόδημα (σε τιμές συντελεστών παραγωγής), κατανάλωση και επενδύσεις πάγιου κεφαλαίου**

**Per capita gross national income (at factor cost), consumption and gross fixed asset formation**

Έτη — Years	Σε τρέχουσες τιμές At current prices		Σε σταθερές τιμές 1970 At constant 1970 prices	
	Σε δραχμές In drachmae	Σε \$ ΗΠΑ In USD	Σε δραχμές In drachmae	Σε \$ ΗΠΑ In USD
<b>Ακαθάριστο εθνικό εισόδημα — Gross national income</b>				
1979 .....	134.961	3.644	43.963	1.465
1980 .....	163.893	3.844	44.502	1.483
1981 .....	197.235	3.558	44.068	1.469
1982 .....	241.940	3.623	43.810	1.460
1983 .....	280.534	3.192	43.274	1.442
1984 .....	339.889	3.016	43.949	1.465
1985* .....	412.540	2.985	44.790	1.493
1986(1) .....	487.575	3.484	44.941	1.498
<b>Κατανάλωση — Consumption</b>				
1979 .....	94.775	2.559	33.390	1.113
1980 .....	113.443	2.660	32.863	1.095
1981 .....	139.843	2.523	32.853	1.095
1982 .....	173.702	2.601	33.660	1.122
1983 .....	206.043	2.344	33.771	1.126
1984 .....	245.901	2.182	34.068	1.136
1985* .....	301.834	2.184	35.227	1.174
1986(1) .....	370.567	2.647	35.391	1.180
<b>Ακαθάριστες επενδύσεις πάγιου κεφαλαίου—Gross fixed asset formation</b>				
1979 .....	38.665	1.044	10.381	346
1980 .....	42.902	1.006	9.614	320
1981 .....	46.904	846	8.813	294
1982 .....	52.454	785	8.591	286
1983 .....	63.372	721	8.429	281
1984 .....	71.030	630	7.912	264
1985* .....	88.539	641	8.283	276
1986(1) .....	103.333	738	7.857	262

(1) Εκτιμήσεις.

(1) Estimates.

**ΚΥΠΙΟΤΕΡΕΣ ΕΚΔΟΣΕΙΣ ΤΗΣ ΕΣΥΕ**  
**PRINCIPAL PUBLICATIONS OF THE NSSG**

Μηνιαίο Στατιστικό Δελτίο—Monthly Statistical Bulletin  
Στατιστική Επετηρίδα της Ελλάδος—Statistical Yearbook of Greece  
Συνοπτική Στατιστική Επετηρίδα—Concise Statistical Yearbook

Γεωργική Στατιστική της Ελλάδος—Agricultural Statistics of Greece  
Έρευνα Θαλάσσιας Αλιείας—Sea Fishery Survey  
Απογραφή Γεωργίας-Κτηνοτροφίας—Agricultural-Livestock Census

Στατιστική Έρευνα Βιομηχανίας—Annual Industrial Survey  
Στατιστική Έρευνα Ορυχείων—Annual Statistical Survey on Mines  
Απογραφή Βιομηχανίας-Βιοτεχνίας και Ορυχείων—Recensement des Industries manu-  
facturières-artisanal et des Industries extractives  
Έρευνα Οικοδομικής Δραστηριότητας—Building Activity Statistics

Εξωτερικό Εμπόριο της Ελλάδος—Commerce Extérieur de la Grèce  
Στατιστική Εμπορικής Ναυτιλίας—Shipping Statistics  
Στατιστική Συγκοινωνιών και Επικοινωνιών—Transport and Communication Statistics  
Στατιστική του Τουρισμού—Tourist Statistics

Στατιστική Δημοσίων Οικονομικών—Public Finance Statistics  
Στατιστική του Δηλωθέντος Εισοδήματος Φυσικών Προσώπων—Statistics of the Declared  
Income of Physical Persons  
Στατιστική του Δηλωθέντος Εισοδήματος Νομικών Προσώπων—Statistics of the Declared  
Income of Legal Entities

Στατιστική της Δικαιοσύνης—Justice Statistics  
Στατιστική της Εκπαιδευσεως—Statistique de l'Enseignement  
Έρευνα Οικογενειακών Προϋπολογισμών—Household Expenditure Survey  
Έρευνα Εργατικού Δυναμικού—Labour Force Survey  
Έρευνα Κόστους Εργασίας—Enquête sur le coût de la main-d'œuvre  
Έρευνα Δραστηριότητας των Οργανισμών Κοινωνικής Ασφάλισης—Enquête sur l'activité  
des Organismes de Sécurité Sociale  
Στατιστική Κοινωνικής Πρόνοιας και Υγιεινής—Social Welfare and Health Statistics  
Στατιστική Έρευνα του Καρκίνου—Statistical Survey of Cancer  
Φυσική Κίνηση του Πληθυσμού—Mouvement Naturel de la Population  
Απογραφή Πληθυσμού-Κατοικιών—Recensement de la Population et des Habitations

---

Πωλήσεις και συνδρομές: ΕΘΝΙΚΗ ΣΤΑΤΙΣΤΙΚΗ ΥΠΗΡΕΣΙΑ ΤΗΣ ΕΛΛΑΔΟΣ,  
Διεύθυνση Δημοσιεύσεων και Στατιστικής Ενημέρωσης, οδός Λυκούργου 14-16,  
101 66 ΑΘΗΝΑ, τηλ. 3244.746, TELEX: 216.734 ΕΣΥΕ  
Sales and subscriptions: NATIONAL STATISTICAL SERVICE OF GREECE,  
Publications and Statistical Information Division, 14-16 Lycourgou str. 101 66  
ATHENS, telephone 3244.746, TELEX: 216.734 ESYE GR.



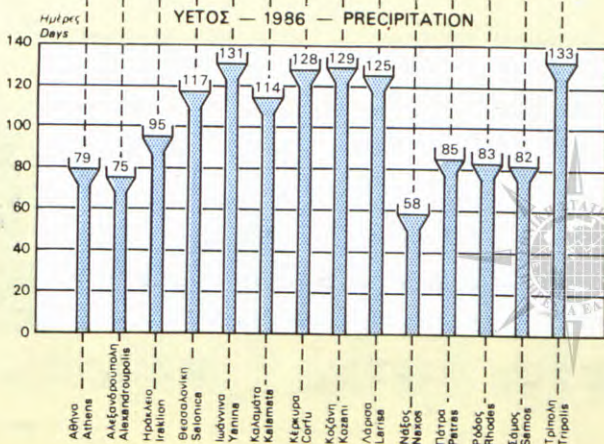
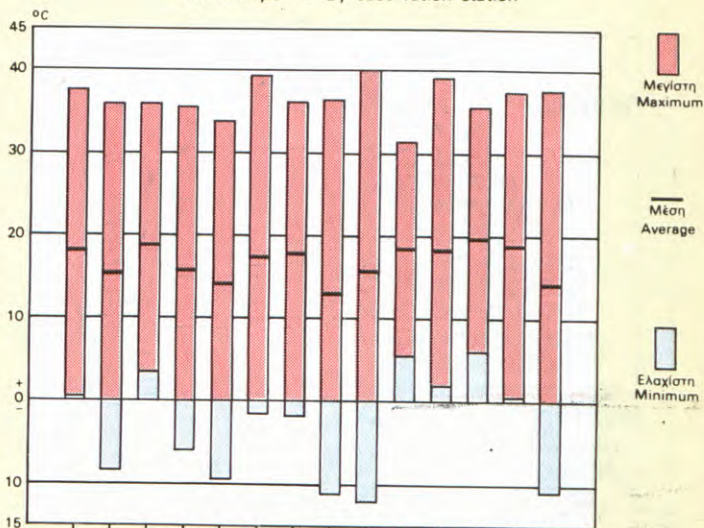
ΔΙΑΓΡΑΜΜΑΤΑ  
DIAGRAMS



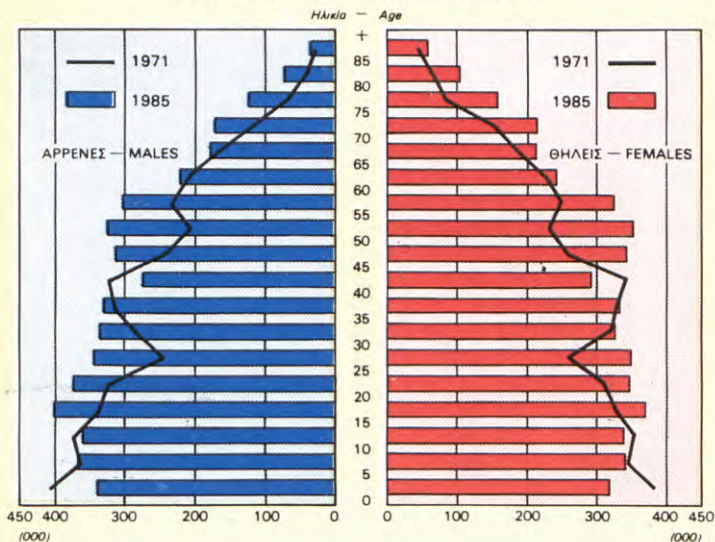


# ΘΕΡΜΟΚΡΑΣΙΑ ΑΕΡΟΣ — 1986 — AIR TEMPERATURE

Κατά σταθμό — By observation station




ΠΛΗΘΥΣΜΟΣ — POPULATION  
 (Απογραφή 1971 - Εκτίμηση 30.6.1985)  
 (1971 Census - Estimation on 30.6.1985)

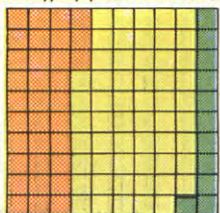


ΠΟΣΟΣΤΙΑΙΑ ΚΑΤΑΝΟΜΗ ΤΟΥ ΠΛΗΘΥΣΜΟΥ ΚΑΤΑ ΜΕΓΑΛΕΣ ΟΜΑΔΕΣ ΗΛΙΚΙΩΝ  
 PERCENT DISTRIBUTION OF POPULATION BY MAJOR AGE GROUPS

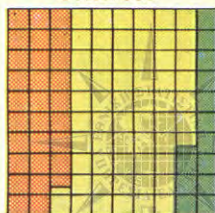
Απογραφή-1951-Census



Απογραφή-1971-Census



30.6.1985

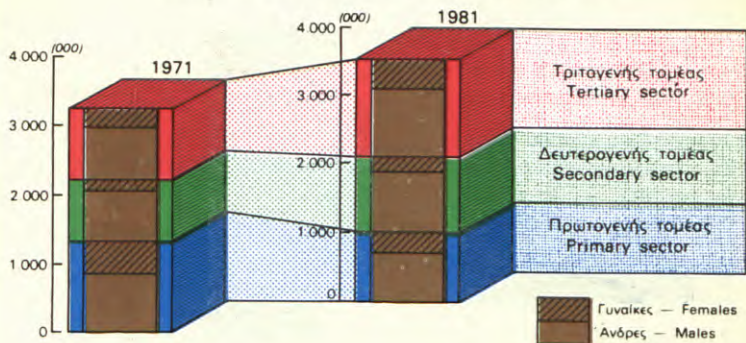


Κάτω των 20 ετών  
 Less than 20 years

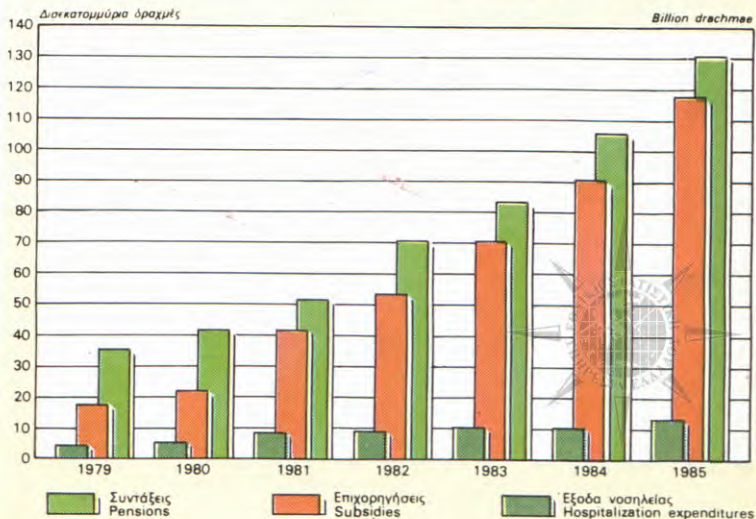
20-64 ετών  
 20-64 years

65 ετών και άνω  
 65 years and over

ΟΙΚΟΝΟΜΙΚΩΣ ΕΝΕΡΓΟΣ ΠΛΗΘΥΣΜΟΣ ΚΑΤΑ ΤΟΜΕΑ  
ECONOMICALLY ACTIVE POPULATION BY SECTORS

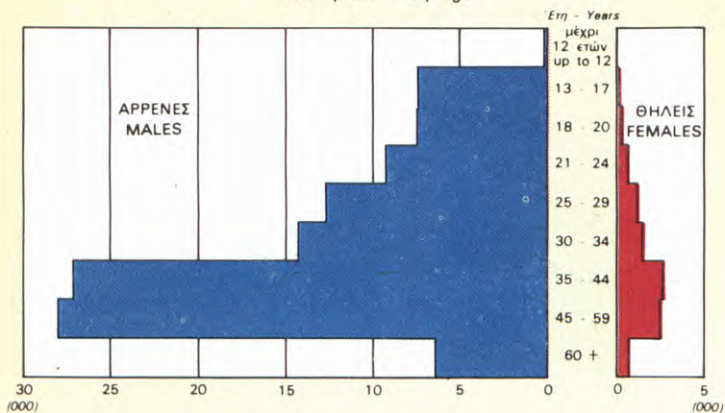


ΚΡΑΤΙΚΕΣ ΔΑΠΑΝΕΣ ΓΙΑ ΤΗΝ ΚΟΙΝΩΝΙΚΗ ΠΡΟΝΟΙΑ, ΥΓΕΙΑ ΚΑΙ ΑΣΦΑΛΙΣΗ  
STATE EXPENDITURES FOR SOCIAL WELFARE, HEALTH AND INSURANCE

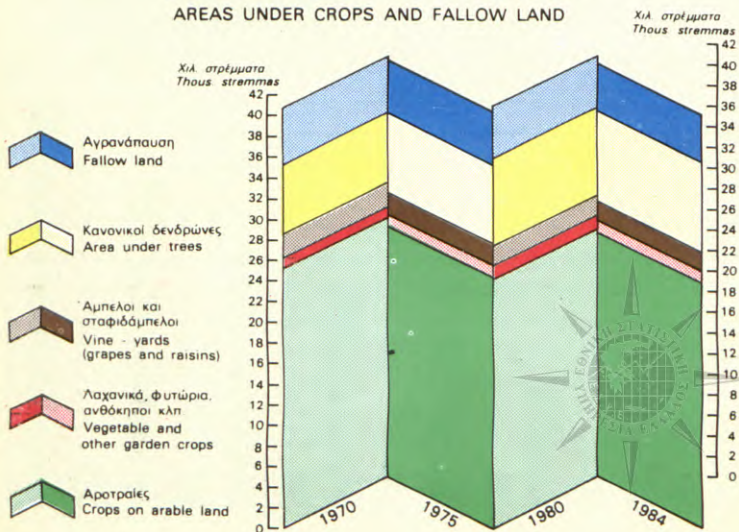




ΚΑΤΑΔΙΚΑΣΘΕΝΤΕΣ — 1986 — PERSONS SENTENCED  
 Κατά ηλικία — By age



ΕΚΤΑΣΕΙΣ ΚΑΛΛΙΕΡΓΕΙΩΝ ΚΑΙ ΑΓΡΑΝΑΠΑΥΣΗ  
 AREAS UNDER CROPS AND FALLOW LAND



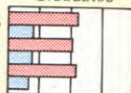
# ΑΝΩΤΑΤΗ ΕΚΠΑΙΔΕΥΣΗ — HIGHER EDUCATION

Φοιτητές — Students


Φιλολογικές επιστήμες - Θεολογία — Literature - Theology



Πτυχιούχοι  
Graduates




Καλές Τέχνες - Αρχιτεκτονική — Fine Arts - Architecture



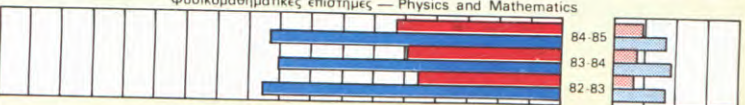
Νομική επιστήμη — Law



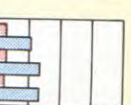

Κοινωνικο-οικονομικές - πολιτικές επιστήμες — Sociology-economics and political sciences



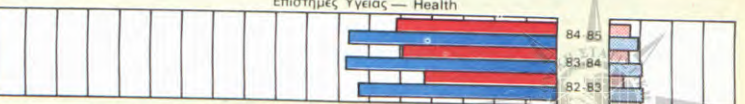
Φυσικομαθηματικές επιστήμες — Physics and Mathematics



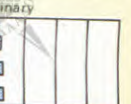

Επιστήμες μηχανικού - Τεχνολογία — Engineering - Technology



Επιστήμες Υγείας — Health



Γεωπονοοασολογική επιστήμη - Κτηνιατρική — Agriculture - forestry - Veterinary

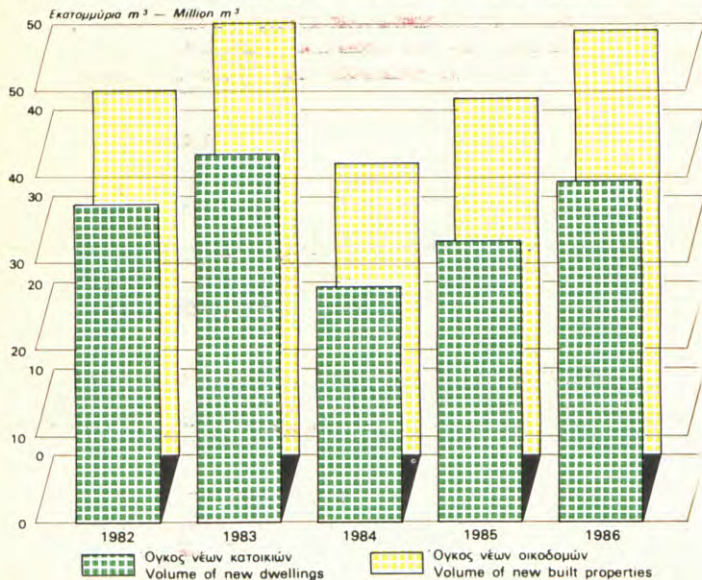


18 17 16 15 14 13 12 11 10 9 8 7 6 5 4 3 2 1 0  
(000)

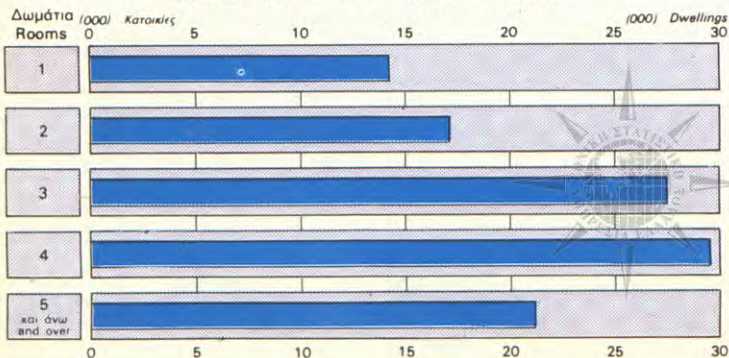
Θήλειες — Females  
 Άρρενες — Males

(000)

ΟΓΚΟΣ ΝΕΩΝ ΟΙΚΟΔΟΜΩΝ ΚΑΙ ΚΑΤΟΙΚΙΩΝ  
VOLUME OF NEW BUILT PROPERTIES AND DWELLINGS

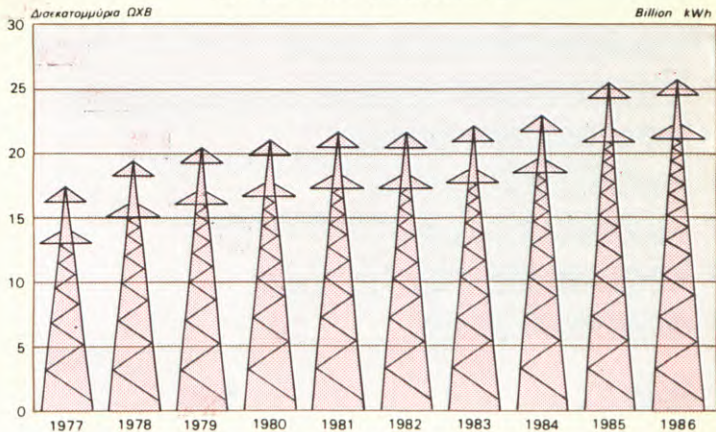


ΝΕΕΣ ΚΑΤΟΙΚΙΕΣ — 1986 — NEW DWELLINGS

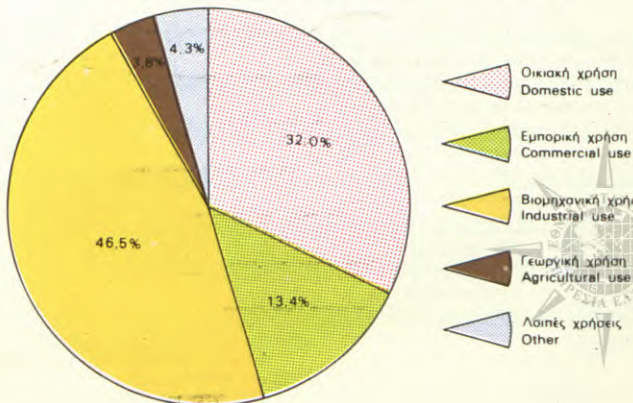




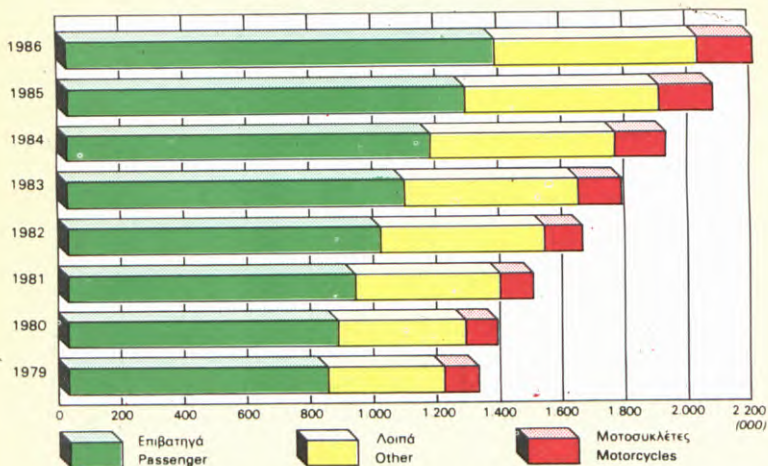
ΠΑΡΑΓΩΓΗ ΗΛΕΚΤΡΙΚΗΣ ΕΝΕΡΓΕΙΑΣ  
ELECTRIC ENERGY PRODUCTION



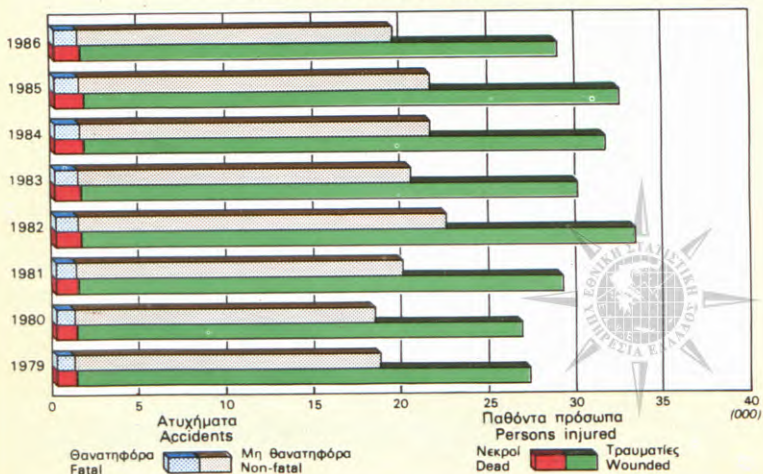
ΚΑΤΑΝΑΛΩΣΗ ΗΛΕΚΤΡΙΚΗΣ ΕΝΕΡΓΕΙΑΣ : 1986  
ELECTRIC ENERGY CONSUMPTION : 1986



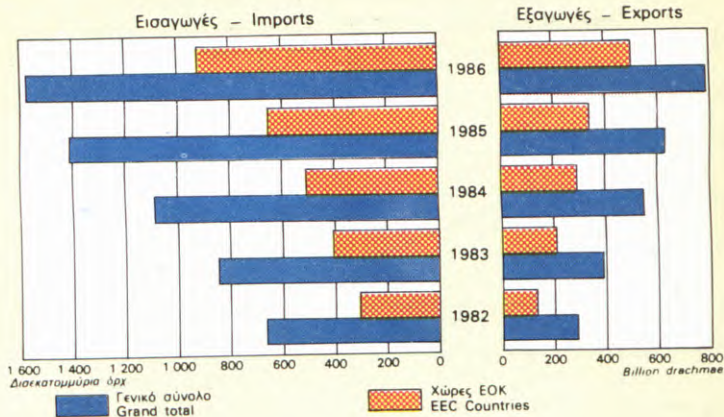
ΑΥΤΟΚΙΝΗΤΑ ΟΧΗΜΑΤΑ ΣΕ ΚΥΚΛΟΦΟΡΙΑ  
MOTOR VEHICLES OPERATED



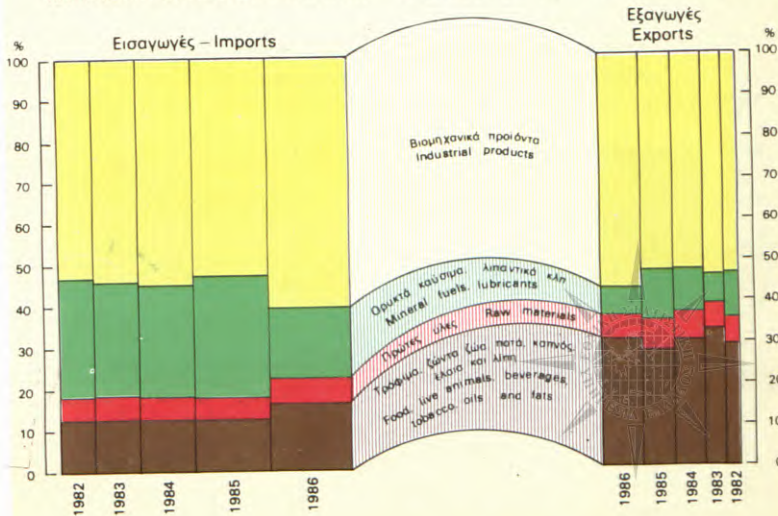
ΟΔΙΚΑ ΤΡΟΧΑΙΑ ΑΤΥΧΗΜΑΤΑ  
ROAD TRAFFIC ACCIDENTS



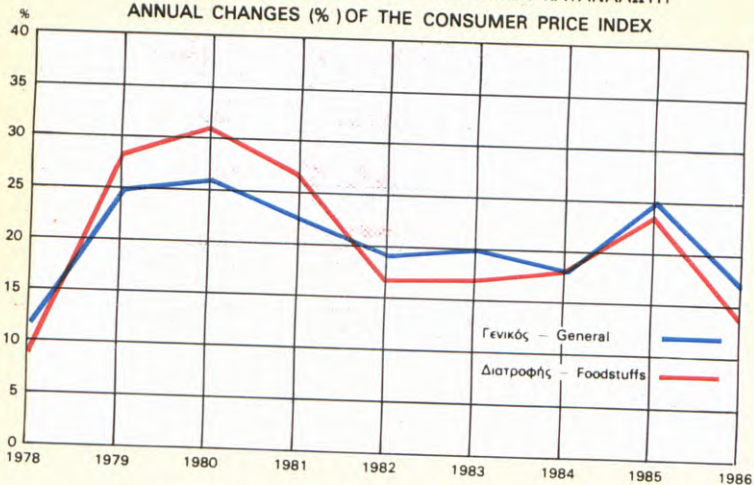
## ΕΙΣΑΓΩΓΕΣ - ΕΞΑΓΩΓΕΣ — IMPORTS-EXPORTS



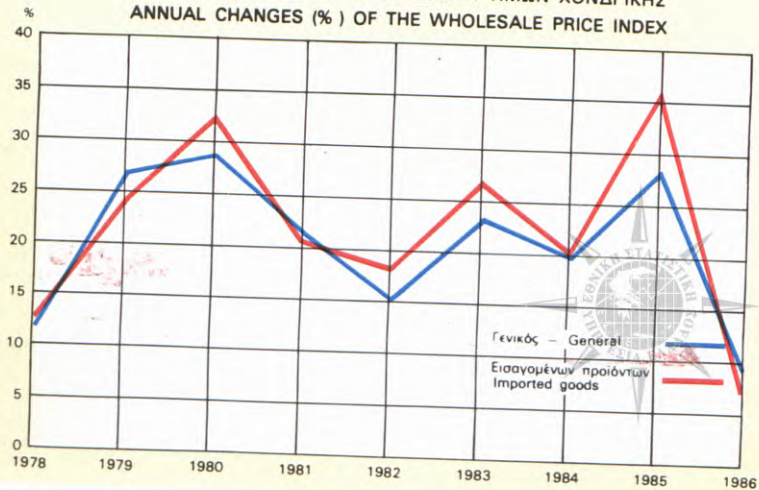
## ΚΑΤΑΝΟΜΗ ΕΙΣΑΓΩΓΩΝ-ΕΞΑΓΩΓΩΝ — DISTRIBUTION OF IMPORTS-EXPORTS



ΕΤΗΣΙΕΣ ΜΕΤΑΒΟΛΕΣ (%) ΤΟΥ ΔΕΙΚΤΗ ΤΙΜΩΝ ΚΑΤΑΝΑΛΩΤΗ  
ANNUAL CHANGES (%) OF THE CONSUMER PRICE INDEX

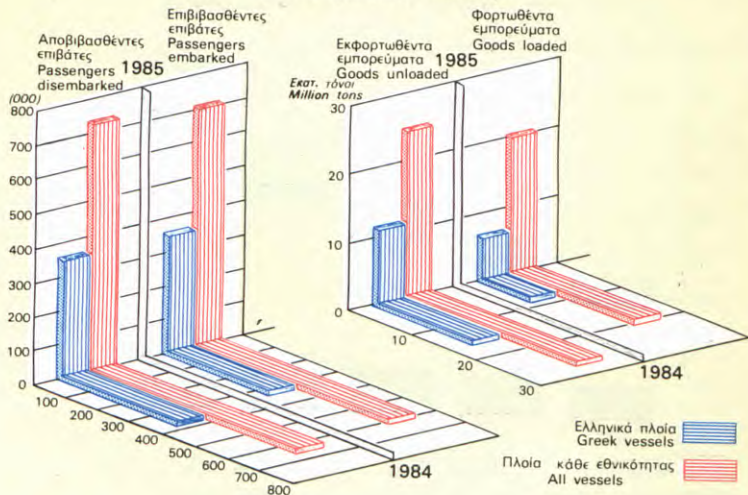


ΕΤΗΣΙΕΣ ΜΕΤΑΒΟΛΕΣ (%) ΤΟΥ ΔΕΙΚΤΗ ΤΙΜΩΝ ΧΟΝΔΡΙΚΗΣ  
ANNUAL CHANGES (%) OF THE WHOLESALE PRICE INDEX

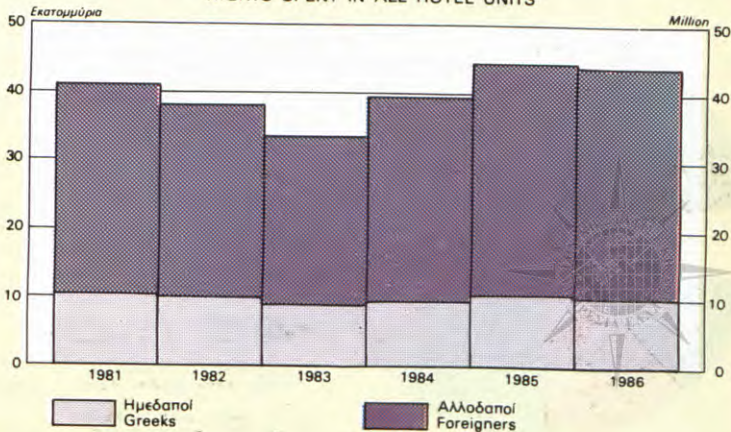




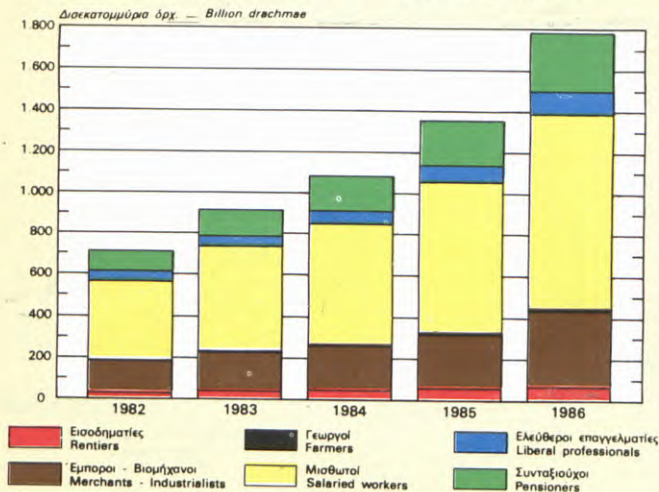
## ΝΑΥΤΙΛΙΑΚΗ ΚΙΝΗΣΗ - SHIPPING TRAFFIC (Με το εξωτερικό - Abroad)



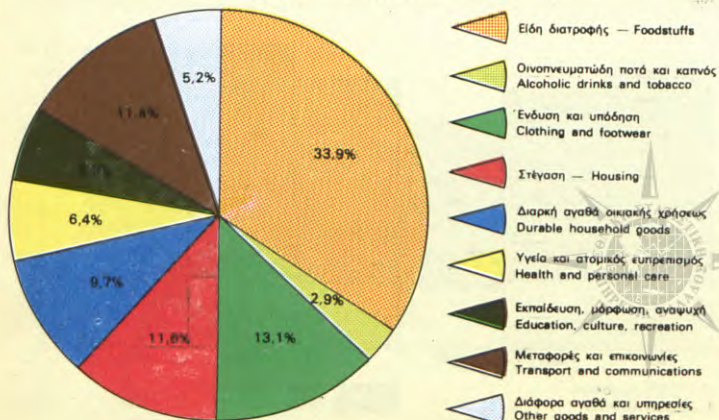
## ΔΙΑΝΥΚΤΕΡΕΥΣΕΙΣ ΣΕ ΟΛΑ ΤΑ ΞΕΝΟΔΟΧΕΙΑΚΑ ΚΑΤΑΛΥΜΑΤΑ NIGHTS SPENT IN ALL HOTEL UNITS



ΟΙΚΟΓΕΝΕΙΑΚΟ ΕΙΣΟΔΗΜΑ — FAMILY INCOME  
 Κατά ομάδες επαγγελματιών — By professional groups



ΔΑΠΑΝΕΣ ΑΓΟΡΩΝ ΤΩΝ ΝΟΙΚΟΚΥΡΙΩΝ — HOUSEHOLD EXPENDITURES PATTERN  
 Έρευνα — 1981/82 — Survey





50.578







