



ΣΥΝΟΠΤΙΚΗ ΣΤΑΤΙΣΤΙΚΗ  
ΕΠΕΤΗΡΙΣ ΤΗΣ ΕΛΛΑΔΟΣ  
CONCISE STATISTICAL  
YEARBOOK OF GREECE

1982



ΕΘΝΙΚΗ ΣΤΑΤΙΣΤΙΚΗ  
ΥΠΗΡΕΣΙΑ ΤΗΣ ΕΛΛΑΔΟΣ  
NATIONAL STATISTICAL  
SERVICE OF GREECE







ΣΥΝΟΠΤΙΚΗ ΣΤΑΤΙΣΤΙΚΗ  
ΕΠΕΤΗΡΙΣ ΤΗΣ ΕΛΛΑΔΟΣ  
CONCISE STATISTICAL  
YEARBOOK OF GREECE

1982



ΕΘΝΙΚΗ ΣΤΑΤΙΣΤΙΚΗ  
ΥΠΗΡΕΣΙΑ ΤΗΣ ΕΛΛΑΔΟΣ  
NATIONAL STATISTICAL  
SERVICE OF GREECE



ΕΛΛΗΝΙΚΗ ΔΗΜΟΚΡΑΤΙΑ  
ΥΠΟΥΡΓΕΙΟ ΠΑΙΔΕΙΑΣ ΚΑΙ ΘΡΗΣΚΕΥΜΑΤΩΝ  
ΙΝΣΤΙΤΟΥΤΟ ΤΕΧΝΟΛΟΓΙΑΣ ΥΠΟΛΟΓΙΣΤΩΝ ΚΑΙ ΕΚΔΟΣΕΩΝ ΔΙΔΑΚΤΙΚΩΝ ΒΙΒΛΙΩΝ  
ΔΙΕΥΘΥΝΣΗ ΣΤΑΤΙΣΤΙΚΗΣ

ΕΡΓΑΣΙΑ



ΕΛΛΗΝΙΚΗ ΔΗΜΟΚΡΑΤΙΑ  
ΥΠΟΥΡΓΕΙΟ ΠΑΙΔΕΙΑΣ ΚΑΙ ΘΡΗΣΚΕΥΜΑΤΩΝ  
ΙΝΣΤΙΤΟΥΤΟ ΤΕΧΝΟΛΟΓΙΑΣ ΥΠΟΛΟΓΙΣΤΩΝ ΚΑΙ ΕΚΔΟΣΕΩΝ ΔΙΔΑΚΤΙΚΩΝ ΒΙΒΛΙΩΝ  
ΔΙΕΥΘΥΝΣΗ ΣΤΑΤΙΣΤΙΚΗΣ

Με τὸ δημοσίευμα αὐτὸ ἀποσκοποῦμε νὰ δώσουμε στὴ δημοσιότητα, με ἀπλοὺς πίνακες καὶ διαγράμματα, συνοπτικὰ στατιστικὰ στοιχεῖα ποὺ ἀναφέρονται στὶς μεταβολὲς τῶν βασικῶν οἰκονομικῶν καὶ κοινωνικῶν μεγεθῶν τῆς Χώρας.

Ἡ παρούσα ἔκδοση περιλαμβάνει στατιστικὰ δεδομένα μέχρι καὶ τοῦ ἔτους 1981.

Ἀναλυτικότερα στοιχεῖα τῶν διαφορῶν μεγεθῶν δημοσιεύονται στὴν ἐτήσια ἔκδοση «Στατιστικὴ Ἐπετηρὶς τῆς Ἑλλάδος», καθὼς καὶ στὰ εἰδικὰ δημοσιεύματα τῆς ΕΣΥΕ, τὰ ὁποῖα οἱ ἐνδιαφερόμενοι μποροῦν νὰ προμηθευτοῦν ἀπὸ τὰ Κεντρικὰ Γραφεῖα τῆς Ὑπηρεσίας μας.

Ἡ Διεύθυνση Δημοσιεύσεων καὶ Στατιστικῆς Ἐνημερώσεως, ποὺ εἶναι ἀρμόδια γιὰ τὴν κατάρτιση τοῦ παρόντος δημοσιεύματος, θὰ δεχθεῖ πρόθυμα κάθε ὑπόδειξη σχετικὴ μὲ τὴ βελτίωση τῶν ἐπόμενων ἐκδόσεων «τῆς Συνοπτικῆς Στατιστικῆς Ἐπετηρίδος».

Τὸ δημοσίευμα παραμένει στὴν καθαρῆουσα, ἀποκλειστικά, γιὰ τεχνικοὺς λόγους.

Ἀθῆναι, 1983

ΑΓΓΕΛΙΚΗ ΔΗΜΗΤΡΑ

Προϊσταμένη

τῆς Δ/νσεως Δημοσιεύσεων καὶ  
Στατιστικῆς Ἐνημερώσεως



Με το παρόν βιβλίο παρουσιάζουμε με σύντομο και  
συνοπτικό τρόπο τα αποτελέσματα της έρευνας που  
εγείνησε η Εταιρεία μας σχετικά με την κατάσταση  
της οικονομίας της χώρας μας.

Το βιβλίο αυτό αποτελεί τον πρώτο τόμο της σειράς  
και εκδόθηκε το 1951.

Η έρευνα έγινε με την βοήθεια της Εταιρείας  
και της Εταιρείας «Επιστημονική Έρευνα» της  
Εταιρείας μας. Η έρευνα έγινε με την βοήθεια  
της Εταιρείας μας.

Με ιδιαίτερη ευχαρίστηση και ευγνωμοσύνη  
αναφέρουμε το όνομα της Εταιρείας μας και της  
Εταιρείας «Επιστημονική Έρευνα» της Εταιρείας  
μας, οι οποίες μας βοήθησαν με την βοήθειά τους  
να ολοκληρώσουμε την έρευνα αυτή.

Το βιβλίο αυτό αποτελεί τον πρώτο τόμο της  
σειράς.

Αθήνα 1951

ΑΤΤΙΚΗ ΕΤΑΙΡΕΙΑ  
ΕΠΙΣΤΗΜΟΝΙΚΗ  
ΕΡΕΥΝΑ





*This issue includes concise statistical data, which are given in simple tables and diagrams and depict the changes occurring on the basic economic and social magnitudes of the country.*

*The data presented herein extend to the year 1981 included.*

*For more analytical data on the several magnitudes, the reader is referred to the annual issue «Statistical Yearbook of Greece» and to the special publications available in the head offices of the National Statistical Service of Greece.*

*The competent Publications and Information Division will be grateful for any indication or information which would contribute to the improvement of the next issues of the «Concise Statistical Yearbook of Greece».*

*Athens, 1983*

*ANG. DIMITRA  
Head of the Publications and  
Information Division*



The data presented herein extend to the year 1941 included. For more detailed data on the general population, the number is referred to the annual issue of Statistical Yearbook of Greece and to the special publications available in the local office of the National Statistical Service of Greece.

The complete Publications and Information Division will be pleased to supply information or references which would be of value to the requirements of the various branches of the Statistical Yearbook of Greece.

Director, National Statistical Service of Greece

1941-1942

Head of the Publications and Information Division



# ΜΕΤΡΑ ΚΑΙ ΣΤΑΘΜΑ

## MEASURES AND WEIGHTS

### Μονάδες μήκους — Measures of length

- 1 ἑκατοστόμετρον—centimetre (cm) = 0,39370 Ἴντσας—inch  
1 μέτρον (μ)—metre (m) = 39,37 Ἴντσαι—inches  
1 χιλιόμετρον (χιμ)—kilometre (km) = 3280,8 πόδες—feet = 0,62137 μιλίου Ἐθρᾶς—  
mile (British U.S. statute) = 0,5399568 διεθνoῦς ναυτικοῦ μιλίου—international nautical mile  
1 πῆχυς (τεκτονικός)—pic (mason's) = 0,750 μ.—metre

### Μονάδες ἐπιφανείας — Square measures

- 1 τετρ. ἑκατοστόμετρον—square centimetre = 0,15500 τετρ. Ἴντσας—sq. inch  
1 τετρ. μέτρον (μ<sup>2</sup>)—sq. metre (m<sup>2</sup>) = 10,7639 τετρ. πόδες—sq. feet = 1,1960 τετρ.  
ῥάρδαι—sq. yards  
1 τετρ. χιλιόμετρον (χιμ<sup>2</sup>)—sq. kilometre (km<sup>2</sup>) = 247,1 ἄκρα—acres = 0,38610 τετρ.  
μιλίου = sq. mile  
1 τετρ. πῆχυς (τεκτονικός)—sq. mason's pic = 9/16 μ<sup>2</sup>—m<sup>2</sup>  
1 βασιλικόν στρέμμα—royal stremma = 1.000 μ<sup>2</sup>—m<sup>2</sup>

### Μονάδες ὄγκου — Cubic measures

- 1 κυβ. ἑκατοστόμετρον—cubic centimetre = 0,0610 κυβ. Ἴντσας—cubic inch  
1 κυβ. μέτρον (μ<sup>3</sup>)—cubic metre (m<sup>3</sup>) = 35,31 κυβ. πόδες—cubic feet = 1,308 κυβ. ῥάρδαι—  
cubic yards

### Μονάδες χωρητικότητος — Measures of capacity

- 1 λίτρον—litre = 1.000 κυβ. ἑκατοστόμετρα—cubic cm = 61,0 κυβ. Ἴντσαι—cubic inches  
1 ἑκατόλιτρον—hectolitre = 22,0 γαλλόναι—imp. gallons

### Μονάδες βάρους — Weights

- 1 χιλιόγραμμα (χιμ)—kilogramme = 1.000 γραμμάρια—grammes = 35,27396 οὔγγιαι—  
ounces = 2,20462 λίβραι—pounds

### Χωρητικότης πλοίων — Ship tonnage

- 1 κόρος (τόννος μετρήσεως χωρητικότητος)—register ton = 2,8315 κυβικά μέτρα—m<sup>3</sup>  
= 100 κυβ. πόδες—cubic feet  
1 μετρικός τόννος—metric ton = 0,984 τόννου νεκροῦ βάρους—dwt ton  
1 τόννος χωρητικότητος νεκροῦ βάρους—deadweight (dwt) ton = 1 μείζων  
τόννος—long ton

### \* Ἄλλαι μονάδες — Other units

- 1 χιλιομετρικός τόννος—km-ton = 0,684943 short ton-mile = 0,611556 long ton-mile  
1 χιλιομετρικός ἐπιβάτης—passenger-km = 0,62137 passenger-mile

$$^{\circ}\text{F} = ^{\circ}\text{C} \times \frac{9}{5} + 32$$



METRAI TAVRIA  
 MEASURES AND WEIGHTS

Measures of length

1 kilometre (km) = 1000 metres  
 1 metre (m) = 100 centimetres (cm)  
 1 centimetre (cm) = 10 millimetres (mm)  
 1 millimetre (mm) = 1000 micrometres (µm)

Measures of mass

1 tonne (t) = 1000 kilograms (kg)  
 1 kilogram (kg) = 1000 grams (g)  
 1 gram (g) = 1000 milligrams (mg)  
 1 milligram (mg) = 1000 micrograms (µg)

Measures of area

1 square kilometre (km²) = 1000000 square metres (m²)  
 1 square metre (m²) = 10000 square centimetres (cm²)

Measures of volume

1 cubic metre (m³) = 1000 litres (l)  
 1 litre (l) = 1000 millilitres (ml)

Measures of weight

1 kilogram (kg) = 1000 grams (g)  
 1 gram (g) = 1000 milligrams (mg)

Measures of force

1 newton (N) = 1000 millinewtons (mN)  
 1 millinewton (mN) = 1000 microneutons (µN)

Measures of energy

1 joule (J) = 1000 millijoules (mJ)  
 1 millijoule (mJ) = 1000 microjoules (µJ)



	ΠΡΟΛΟΓΟΣ .....	Σελίς	III
A	ΓΕΝΙΚΟΙ ΠΙΝΑΚΕΣ .....	Σελίς	I
	1. Γεωγραφικά συντεταγμένοι των άκρικών σημείων της 'Ελλάδος. 2. 'Αποστάσεις μεταξύ των άκρικών σημείων. 3. 'Εκτασις και πληθυσμός της 'Ελλάδος. 4. 'Οδικαί αποστάσεις έξ 'Αθηνών των κυριωτέρων πόλεων της 'Ελλάδος: 1979. 5. 'Οδικαί αποστάσεις μεταξύ 'Αθηνών και των κυριωτέρων πόλεων της Δυτικής Εύρώπης. 6. Κίνησις έπισκεπτών μουσειών και άρχαιολογικών χώρων της 'Ελλάδος. 7. Κίνησις έορταστικών έκδηλώσεων έν 'Ελλάδι. 8. Κίνησις θεάτρων, κινηματογράφων και λοιπών δημοσίων θεαμάτων κατά τά έτη 1980 και 1981. 9. 'Αριθμός των καθ' άπασαν την Χώραν διατεθέντων άντιτύπων έκ των έν 'Αθήναις και έν Θεσσαλονίκη έκδοισμένων έφημερίδων: 1980 και 1981. 10. Κίνησις κυριωτέρων ίαματικών πηγών. 11. Ξενοδοχεία έν 'Ελλάδι, δωμάτια και κλίνοι αυτών: 1981. 12. 'Επιφάνεια και πληθυσμός των κατοκημένων νησων της 'Ελλάδος. 13. 'Υψηλότερα όρη της 'Ελλάδος. 14. Μεγαλύτεροι ποταμοί της 'Ελλάδος. 15. Μεγαλύτεροι λίμναι της 'Ελλάδος. 16. Θερμοκρασία άέρος, εις °C. 17. 'Υετός.		
B	ΕΙΔΙΚΟΙ ΠΙΝΑΚΕΣ .....	Σελίς	25
I	ΠΛΗΘΥΣΜΟΣ - ΜΕΤΑΝΑΣΤΕΥΣΙΣ .....	Σελίς	27
	1. Πραγματικός πληθυσμός, κατά μεγάλας ομάδας ηλικιών. 2. 'Αστικός, ήμισιαστικός και άγροτικός πληθυσμός. 3. Νοικοκυριά και μέλη αυτών. 4. 'Αστικός, ήμισιαστικός και άγροτικός πληθυσμός της 'Ελλάδος, κατά γεωγραφικών διαμέρισμα. 5. 'Υπολογιζόμενος πληθυσμός της 'Ελλάδος κατά φύλον και ομάδας ηλικιών: 1980 και 1981. 6. Πραγματικός πληθυσμός, κατά φύλον, ομάδας ηλικιών και οικογενειακήν κατάστασιν. 7. 'Επιφάνεια, διοικητικά διαιρέσεις και πληθυσμός της 'Ελλάδος, κατά γεωγραφικών διαμέρισμα και νομόν. 8. Πολεοδομικά συγκροτήματα και δήμοι άνω των 10.000 κατοίκων, κατά τάς άπογραφάς 1971 και 1981. 9. Γάμοι, γεννήσεις και θάνατοι έν 'Ελλάδι. 10. Θάνατοι έν 'Ελλάδι κατά τό έτος 1981, κατά αίτίαν θανάτου. 11. Θάνατοι έν 'Ελλάδι κατά τά έτη 1980 και 1981, κατά φύλον και ηλικίαν του θανόντος. 12. Μετανάσται έξ 'Ελλάδος κατά φύλον: 1955-1977. 13. 'Υπερωκεάνιος μετανάστευσις έξ 'Ελλάδος: 1881-1977. 14. Παλινοστήσαντες 'Ελληνες υπήκοοι έκ του έξωτερικού, κατά φύλον: 1968-1977. 15. Παλινοστήσαντες 'Ελληνες υπήκοοι έξ 'Υπερωκεανίων χωρών: 1968-1977. 16. Μέλη νοικοκυριών έγκατασταθέντα εις άστικάς, ήμισιαστικάς και άγροτικάς περιοχάς και άναχωρήσαντα από τάς περιοχάς αυτάς, μετά τό 1965 και μέχρι της 14ης Μαρτίου 1971, κατά ομάδας ηλικιών. 17. Νοικοκυ-		

ριά διαμένοντα εις κανονικάς κατοικίας κατ' ἄριθμόν μελῶν καὶ δω-  
ματιῶν, τὸ ὅποια διαθέτουν, καὶ κατὰ περιοχάς. 18. Μέλη νοικο-  
κυριῶν γεννηθέντα πρὸ τοῦ 1966, κατὰ φύλον, περιοχάς ὀταμογιῆς  
κατὰ τὸ 1971 καὶ τόπον διαμονῆς κατὰ τὸ 1965.

II. ΑΠΑΣΧΟΛΗΣΙΣ ..... Σελίς 51

1. Οικονομικῶς ἐνεργὸς καὶ μὴ ἐνεργὸς πληθυσμὸς, ἡλικίας 10 ἐτῶν  
καὶ ἄνω, κατὰ φύλον καὶ ὁμάδας ἡλικιῶν. 1α. Οικονομικῶς ἐνεργὸς  
πληθυσμὸς, ἡλικίας 10 ἐτῶν καὶ ἄνω, κατὰ φύλον καὶ ὁμάδας  
ἡλικιῶν. 2. Οικονομικῶς ἐνεργὸς πληθυσμὸς κατὰ θέσιν εἰς τὸ  
ἐπάγγελμα. 3. Οικονομικῶς ἐνεργὸς πληθυσμὸς κατὰ κλάδον οἰ-  
κονομικῆς δραστηριότητος. 4. Οικονομικῶς ἐνεργὸς πληθυσμὸς  
κατὰ μεγάλας ὁμάδας ἀτομικῶν ἐπαγγελμάτων. 5. Οικονομικῶς  
μὴ ἐνεργὸς πληθυσμὸς κατὰ κυριωτέραν πηγὴν συντηρήσεως,  
οἰκογενειακὴν κατάστασιν καὶ φύλον. 6. Οικονομικῶς μὴ ἐνεργὸς  
πληθυσμὸς κατὰ φύλον, αἰτίαν διὰ τὴν ὁποίαν δὲν ἐργάζεται  
καὶ κυριωτέραν πηγὴν συντηρήσεώς του. 7. Μέσοι ἐτήσιοι ὄροι  
μηνιαίων ἀποδοχῶν ὑπαλλήλων εἰς βιομηχανικά-βιοτεχνικά κατα-  
στήματα, μὲ 10 καὶ ἄνω ἀπασχολουμένους. 8. Μέσοι ἐτήσιοι ὄροι  
ὄριαιῶν ἀποδοχῶν ἐργατῶν εἰς βιομηχανικά-βιοτεχνικά καταστη-  
ματα, μὲ 10 καὶ ἄνω ἀπασχολουμένους. 9. Μέσοι ἐτήσιοι ὄροι πλη-  
ρωθεισῶν ἐβδομαδιαίως ὥρῶν ἐργασίας εἰς τοὺς ἐργάτας βιομηχα-  
νικῶν καὶ βιοτεχνικῶν καταστημάτων μὲ 10 καὶ ἄνω ἀπασχολουμέ-  
νους. 10. Μέσοι ἐτήσιοι ὄροι μηνιαίων ἀποδοχῶν ὑπαλλήλων λιε-  
νικοῦ ἔμπορίου. 11. Μέσος ἐτήσιος ὄρος κινήσεως μισθῶν διὰ τῶν  
Γραφείων Ἀπασχολήσεως : 1981. 12. Χορηγηθεῖσαι ἄδειαι ἐργασίας  
ἄλλοδαπῶν κατὰ φύλον καὶ χώραν ὕπηκοότητος. 13. Ἑλληγες καὶ  
ξένοι ναυτικοὶ ἐργασθέντες εἰς ἑλληνικά καὶ ἑλληνοκτῆτα πλοῖα ξε-  
νης σημαίας 100 κ.ῶ.χ. καὶ ἄνω συμβεβλημένα μὲ τὸ ΝΑΤ, κατὰ  
μεγάλας ὁμάδας εἰδικότητων καὶ ἡλικιῶν, τὴν 31ην Μαΐου 1980.

III. ΔΗΜΟΣΙΑ ΥΓΕΙΑ, ΚΟΙΝΩΝΙΚΗ ΑΝΤΙΛΗΨΙΣ ΚΑΙ ΑΣΦΑΛΙΣΙΣ ..... Σελίς 67

1. Θεραπευτήρια, κλῖναι, ἰατροὶ καὶ νοσηλευτικὸν προσωπικόν, κατὰ  
εἰδικότητα θεραπευτηρίων : 1981. 2. Ἴατροι, ὀδοντίατροι καὶ φαρμα-  
κεῖα, κατὰ γεωγραφικὸν διαμέρισμα : 1981. 3. Νοσηλευτικὴ κίνησις  
κατ' εἰδικότητα θεραπευτηρίων : 1981. 4. Σύγκριστις δαπανῶν κοινω-  
νικῆς ἀσφαλίσεως πρὸς τὸ Ἐθνικὸν Εἰσόδημα. 5. Κρατικαὶ δαπάναι  
διὰ τὴν κοινωνικὴν πρόνοιαν, ὑγείαν καὶ ἀσφάλισιν. 6. Ἐξοδα τῶν  
Ὄργανισμῶν Κοινωνικῆς Ἀσφαλίσεως, κατ' εἰδικὰς κατηγορίας  
δαπανῶν. 7. Ἐξοδα τῶν Ὄργανισμῶν Κοινωνικῆς Ἀσφαλίσεως,  
κατὰ πηγὴν προελεύσεως τούτων. 8. Ἀμέσως ἠσφαλισμένοι εἰς τοὺς  
Ὄργανισμοὺς Κοινωνικῆς Ἀσφαλίσεως, κατὰ κλάδον ἀσφαλίσεως.  
9. Συνταξιοδοχοὶ κυρίας συντάξεως τῶν Ὄργανισμῶν Κοινωνικῆς  
Ἀσφαλίσεως, κατὰ κατηγορίαν συντάξεως. 10. Συνταξιοδοχοὶ τοῦ  
Κράτους, κατὰ κατηγορίας. 11. Ἀριθμὸς ἐργατικῶν ἀτοχημάτων ἐπι-  
συμβάντων εἰς τοὺς ἀμέσως ἠσφαλισμένους τῶν Ὄργανισμῶν Κοι-  
νωνικῆς Ἀσφαλίσεως καὶ συνέπειαι τούτων : 1976-1980. 12. Περι-  
θάλψις ἀνηλικίων εἰς Κρατικὰ Ἰδρύματα, εἰς τὸ ΠΙΚΠΑ καὶ εἰς Ἰδρύ-  
ματα ἰδιωτικῆς πρωτοβουλίας, ἐπιχορηγούμενα ὑπὸ τοῦ κράτους : 1931.

1. Πραγματικός πληθυσμός ηλικίας 10 ετών και άνω, κατά επίπεδον εκπαίδευσως, φύλλον και ομάδας ηλικιών. 2. Πτυχιούχοι 'Ανωτάτων Σχολών, κατ' είδος σπουδών και φύλλον. 3. Προσχολική εκπαίδευσις: Νηπιαγωγεία, νηπιαγωγοί και νήπια κατά την λήξιν του σχολικού έτους. 4. Δημοτική εκπαίδευσις: Σχολεία, διδακτικόν προσωπικόν και μαθηταί, κατά την λήξιν του σχολικού έτους. 5. Μέση γενική εκπαίδευσις: Γυμνάσια τριτάξια και λύκεια, διδακτικόν προσωπικόν και μαθηταί, κατά την λήξιν του σχολικού έτους 1979/80. 6. Τεχνική-επαγγελματική και εκκλησιαστική εκπαίδευσις: Μαθηταί, σχολαί και ώραι εβδομαδιαίας διδασκαλίας, κατά φορέα και βαθμίδα εκπαίδευσως. Σχολικόν έτος 1979/80. 7. 'Ανωτέρα γενική εκπαίδευσις ('Ακαδημιαί κλπ.): Διδακτικόν προσωπικόν, σπουδασταί και καταστάντες πτυχιούχοι, κατά εκπαιδευτικόν ίδρυμα. 8. 'Ανωτάτη εκπαίδευσις: Διδακτικόν προσωπικόν, φοιτηταί και πτυχιούχοι, κατά εκπαιδευτικόν ίδρυμα.

V. ΔΙΚΑΙΟΣΥΝΗ ..... Σελίς 91

1. Έργασια δικάστηριών. 2. Έκδοθεΐσαι αποφάσεις διαζυγίων, κατά διάρκειαν λυθέντος γάμου. 3. Κηρυχθεΐσαι πτωχεύσεις, κατά ιδιότητα πτωχευσάντων. 4. Διαπραχθέντα αδικήματα. 5. Τελεσιδικώς καταδικασθέντες επί πλημμελήματι ή κακουργήματι, κατά γενικής κατηγορίας αδικημάτων. 6. Καταδικασθέντες, καθ' ηλικίαν και φύλλον. 7. Καταδικασθέντες, κατ' είδος επιβληθείσης ποινής και άναμορφωτικών ή θεραπευτικών μέτρων άνηλικών. 8. Υπότροποι αναλόγως του διαρρεσαντος χρόνου από της πρώτης καταδίκης μέχρι τέλεσσεως της τελευταίας πράξεως.

VI. ΓΕΩΡΓΙΑ - ΚΤΗΝΟΤΡΟΦΙΑ - ΔΑΣΗ - ΑΛΙΕΙΑ ..... Σελίς 97

1. 'Αριθμός εκμεταλλεύσεων κατά τάξεις μεγέθους συνολικής αυτών έκτάσεως και έκτάσεις αυτών κατά διάκρισιν πεδινών, ήμιορεινών και όρεινών κοινοτήτων. 2. 'Αριθμός γεωργικών εκμεταλλεύσεων καλλιεργουμένης γης, έκτάσεις αυτών και μέση έκταση κατ' εκμετάλλευσιν, και γεωγραφικόν διαμέρισμα. 3. Έκτάσεις έτησίων καλλιεργειών και μονίμων φυτειών, και έξ αυτών άρδευθεΐσαι. 4. Έκτάσεις καλλιεργειών κατά γεωγραφικόν διαμέρισμα και κατηγορίαν: 1980. 5. Καλλιεργουμένη έκταση και παραγωγή γεωργικών προϊόντων. 6. Παραγωγή γεωργικών τινων προϊόντων. 7. 'Αριθμός ζώων. 8. Παραγωγή κτηνοτροφικών προϊόντων. 9. Παραγωγή δασικών τινων προϊόντων. 10. 'Αριθμός γεωργικών μηχανημάτων. 11. Μέση έτησια άπασχολησις, άλιευθεΐσα ποσότης και αξία άλιευμάτων, κατ' είδος άλιευτικών έργαλειών: 1979 και 1980. 12. 'Αριθμός μηχανοκινήτων άλιευτικών σκαφών και ίσποδύναμις αυτών, κατά κατηγορίας. 13. Παραγωγή σπόγγων, αριθμός σκαφών και άπασχοληθέντων προσώπων.

VII. ΟΡΥΧΕΙΑ (ΜΕΤΑΛΛΕΙΑ - ΛΑΤΟΜΕΙΑ - ΑΛΥΚΑΙ) ..... Σελίς 107

1. 'Αριθμός Όρυχείων (Μεταλλείων - Λατομείων και Άλυκών) και μέση έτησια άπασχόλησις, κατά μεγάλους κλάδους οικονομικής δρυ-

στηριότητα. 2. Απογραφή 1978. 2. Παραγωγή μεταλλευμάτων εν φυσική κατάσταση. 3. Παραγωγή μεταλλευμάτων εμπλουτισμένων. 4. Παραγωγή προϊόντων καμινείας μεταλλευμάτων. 5. Παραγωγή λατομικών προϊόντων. 6. Παραγωγή άλατος. 7. Δείκτης παραγωγής όρυξεών.

VIII. ΜΕΤΑΠΟΙΗΣΙΣ - ΗΛΕΚΤΡΙΣΜΟΣ ..... Σελίς 113

1. Βιομηχανικά και βιοτεχνικά καταστήματα και μέση έτησία άπασχόλησις εις αυτά, κατά κλάδους. 2. Απογραφή 1978. 2. Δείκτης παραγωγής βιομηχανίας και ήλεκτρισμού - φωταερίου. 3. Έγχώρια παραγωγή ενίων βιομηχανικών προϊόντων. 4. Βασικά οικονομικά μεγέθη, συναφή προς την άπασχόλησιν, τας άμοιβας τών άπασχολουμένων και την παραγωγήν, κατά κλάδον βιομηχανίας, Σύνολον Χώρας. Μείζων βιομηχανία : 1976 και 1977. 5. Ακαθάριστοι επενδύσεις κατά κλάδον βιομηχανίας. Αγοραί καινούργων και ίδιοκατασκευαί. Σύνολον Χώρας. Μείζων βιομηχανία : 1977. 6. Ακαθάριστον έγχώριον προϊόν τής μεταποίησης : 1979 - 1981. 7. Καταστήματα παραγωγής και διανομής ήλεκτρισμού και φωταερίου και μέση έτησία άπασχόλησις. Απογραφή 1978. 8. Παραγωγή ήλεκτρικής ένεργείας. 9. Κατανάλωσις ήλεκτρικής ένεργείας.

IX. ΟΙΚΟΔΟΜΗΣΙΣ ΚΑΙ ΔΗΜΟΤΙΚΑ - ΚΟΙΝΟΤΙΚΑ ΕΡΓΑ ..... Σελίς 127

1. Αποτελέσματα άπογραφών κτιρίων και κατοικιών. Σύνολον Ελλάδος, γεωγραφικά διαμερίσματα και νομοί. 2. Ίδιωτική οικοδομική δραστηριότητα : Νέαι οικοδομαί, όγκος και άξια οικοδομών, βάσει τών έκδοθεισών οικοδομικών άδειών. 3. Ίδιωτική οικοδομική δραστηριότητα : Προσθηκαι οικοδομών, όγκος και άξια προσθηκών βάσει τών έκδοθεισών οικοδομικών άδειών. 4. Ίδιωτική οικοδομική δραστηριότητα : Νέαι κατοικία, όγκος και άξια κατοικιών, βάσει τών έκδοθεισών άδειών νέων οικοδομών και προσθηκών. 5. Καταβληθέντα ποσά δι' έκτελεσθέντα δημοτικά και κοινοτικά έργα.

X. ΕΜΠΟΡΙΟΝ ..... Σελίς 135

1. Αριθμός καταστημάτων χονδρικού και λιανικού έμπορίου και μέση έτησία άπασχόλησις, κατά κλάδους. 2. Δείκτης άξιας λιανικών πωλήσεων. 3. Εισαγωγαί c.i.f. και έξαγωγαί f.o.b. 4. Εισαγωγαί - Έξαγωγαί κατά μέσον μεταφοράς. 5. Άξια εισαγωγών και έξαγωγών, κατά ήπείρους και χώρας προελεύσεως και προορισμού : 1979 - 1981. 6. Εισαγωγαί : Δείκται μέσης άξιας και όγκου. 7. Έξαγωγαί : Δείκται μέσης άξιας και όγκου. 8. Έξαγωγαί κυριωτέρων γεωργικών προϊόντων : 1981. 9. Έξωτερικόν έμπόριον κατά κατηγορίας τής Άναθεωρημένης Τυποποιημένης Ταξινομήσεως του Διεθνούς Έμπορίου (ΤΤΔΕ). Δυναμικά στοιχεία έτους 1981. 10. Έξαγωγαί κυριωτέρων δρυκτών.



1. Μήκος του νενομοθετημένου και κυκλοφορουμένου εθνικού και επαρχιακού οδικού δικτύου της Χώρας, κατά κατηγορίαν και κατάστασιν οδών : 1979 - 1981. 2. Αυτόκίνητα όχηματα έν κυκλοφορία, κατά κατηγορίαν και χρήσιν : 1968 και 1979 - 1981. 3. Άστικά μεταφοραί Περιφερείας Πρωτεύουσας : 1979 - 1981. 4. Άστικά μεταφοραί Λοιπής Χώρας : 1979 - 1981. 5. Ύπεραστικά μεταφοραί συνόλου Χώρας : 1979 - 1981. 6. Σιδηροδρομικόν δίκτυον : 1979 - 1981. 7. Μεταφορικόν έργον του Όργανισμου Σιδηροδρόμων Έλλάδος. Διακίνησις έπιβατών και έμπορευμάτων : 1973 - 1981. 8. Όδικά τροχαία άτυχήματα. 9. Παθόντα προσώπα εις όδικα τροχαία άτυχήματα. 10. Δύναμις Έλληνικου έμπορικου στόλου, κατά κατηγορίας. 11. Κατάπλοι πλοίων κατά σημαίαν. 12. Διακίνησις έπιβατών και έμπορευμάτων εις τούς λιμένας της Έλλάδος. 13. Ναυτιλιακή κίνησις μετά του έξωτερικου : 1981. 14. Άεροπορική κίνησις έσωτερικου και έξωτερικου κατά άερολιμένα : 1980. 15. Τηλεπικοινωνιακός έξοπλισμός και κίνησις τηλεπικοινωνιών. Άριθμός και χωρητικότης τηλεφωνικών κέντρων. Κίνησις τηλεφωνικών συνδιαλέξεων, τηλεγραφημάτων, μονάδων TELEX και ραδιοτηλεπικοινωνίας : 1979-1981.

XII. ΤΑΞΙΔΙΩΤΙΚΗ ΚΑΙ ΤΟΥΡΙΣΤΙΚΗ ΚΙΝΗΣΙΣ ΜΕΤΑ ΤΟΥ ΕΞΩΤΕΡΙΚΟΥ ..... Σελίς 171

1. Ταξιδιωτική κίνησις : Άφίξεις και άναχωρήσεις Έλλήνων και ξένων υπηκόων. 2. Άφίξεις ξένων υπηκόων, κατά μέσον ταξιδίου. 3. Τουριστική κίνησις : Άφίξεις εις Έλλάδα περιηγητών εκ του έξωτερικου, καθ' ύψηκοότητα, ως και των έρχομένων καθ' ομάδας περιπλου.

XIII. ΔΗΜΟΣΙΑ ΟΙΚΟΝΟΜΙΚΑ ..... Σελίς 175

1. Έσοδα επί τη βάσει του κρατικού προϋπολογισμού. 2. Κρατικά δαπάναι κατά Ύπουργεία. 3. Δαπάναι κρατικών επενδύσεων και κάλυψις αυτών. 4. Σύγκρισις του δηλωθέντος οικογενειακου εισοδήματος μετά του έθνικου τοιούτου, κατά τά έτη 1977 μέχρι και 1981. 5. Δηλωθέν οικoγενειακόν εισόδημα κατά τά οικον. έτη 1977 - 1981. 6. Πραγματοποιηθείσαι μεταβιβάσεις άκινήτων, βάσει δηλώσεων, κατά κατηγορίας. Έτη 1980 και 1981.

XIV. ΝΟΜΙΣΜΑ, ΠΙΣΤΙΣ - ΕΘΝΙΚΟΝ ΕΙΣΟΔΗΜΑ ΚΑΙ ΔΑΪΑΝΗΤΙΜΑΙ - ΚΑΤΑΝΑΛΩΣΙΣ ..... Σελίς 181

1. Προσφορά χρήματος κατά την 31ην Δεκεμβρίου. 2. Έπιτόκια τραπεζικών καταθέσεων. 3 Στοιχεία ένεργητικου και παθητικου της Τραπέζης της Έλλάδος κατά την 31ην Δεκεμβρίου. 4. Έξέλιξις καταθέσεων. 5. Συνολική τραπεζική χρηματοδότησις, κατά τομείς και κλάδους. 6. Μέσοι έτησιοι δείκται τιμών μετοχών έν τώ Χρηματιστηρίω Άθηνών. 7. Μέσαι τιμαί (fixing) ξένων συναλλαγμάτων και ευρωπαϊκής νομισματικής μονάδος. 8. Κατά κεφαλήν άκαθάριστον έθνικόν εισόδημα εις τιμάς συντελεστών παραγωγής, κατανώσις και επενδύσεις παγίου κεφαλαίου. 9. Άκαθάριστον έγχω-

ριον προϊόν και έθνικόν εισόδημα. 10. Διαθέσιμα αγαθά και υπηρεσίες και χρησιμοποίησις αὐτῶν. 11. Ἀκαθάριστοι ἐπενδύσεις ἐν τῇ Χώρα. 12. Ἀθλοὶ πόροι και εἰσροὴ κεφαλαίων. 13. Ἀθλοὶ πληρωμαὶ και ἔκροη κεφαλαίων. 14. Ἀπλοποιημένη ἐμφάνισις ἰσοζυγίου πληρωμῶν. 15. Δείκται ἀπολαμβανομένων τιμῶν ὑπὸ τῶν παραγωγῶν (Δὲν περιλαμβάνονται αἱ χορηγηθεῖσαι εἰσοδηματικαὶ ἐνισχύσεις). 16. Δείκται καταβαλλομένων τιμῶν ὑπὸ τῶν παραγωγῶν, διὰ τὰ μέσα γεωργικῆς - κτηνοτροφικῆς παραγωγῆς (Δὲν περιλαμβάνονται αἱ εἰσοδηματικαὶ ἐνισχύσεις). 17. Ἐτήσιοι ἀτομικοὶ δείκται τιμῶν ἀπολαμβανομένων ὑπὸ τῶν παραγωγῶν (Δὲν περιλαμβάνονται αἱ εἰσοδηματικαὶ ἐνισχύσεις). 18. Μέσος ὄρος μηνιαίων ἀγορῶν και εἰς εἶδος ἀπολαβῶν τῶν νοικοκυριῶν, ταξινομημένων κατὰ ἀστικάς, ἡμιαστικάς και ἀγροτικάς περιοχάς (Ἔρευνα ἔτους 1974). 19. Δείκται τιμῶν τῆς εἰσροῆς ὑλικῶν κατασκευῆς νέων κτιρίων κατοικιῶν. 20. Δείκται τιμῶν χονδρικῆς. 21. Δείκτης τιμῶν καταναλωτοῦ. 22. Μέσαι ἐτήσιοι τιμαὶ λιανικῆς πωλήσεως εἰδῶν τινῶν εἰς τὴν περιοχὴν Ἀθηνῶν - Πειραιῶς.



---



---

## TABLE OF CONTENTS

---



---

	PREFACE .....	Page	V
A.	GENERAL TABLES .....	Page	1
	1. Geographic coordinates of the extreme points of Greece. 2. Distances between the extreme points. 3. Area and population of Greece. 4. Road distances of principal towns of Greece from Athens : 1979. 5. Road distances between Athens and principal West Europe cities. 6. Number of persons visiting Greek museums and archaeological sites. 7. Festive events in Greece. 8. Movement of theatres, cinemas and other public shows : 1980 and 1981. 9. Number of news papers issued in Athens and Salonica and distributed over the country: 1980 and 1981. 10. Movement of principal spas in Greece. 11. Hotels in Greece. number of rooms and beds : 1981. 12. Area and population of inhabited islands in Greece. 13. Principal mountains of Greece. 14. Principal rivers of Greece. 15. Principal lakes of Greece. 16. Air temperature in °C. 17. Precipitation.		
B.	SPECIAL TABLES .....	Page	25
I.	POPULATION - EMIGRATION .....	Page	27
	1. De facto population by major age groups. 2. Urban, semi-urban and rural population. 3. Households and their members. 4. Urban, semi-urban and rural population of Greece, by geographic region. 5. Mid-year population estimates by sex and age groups : 1980 and 1981. 6. De facto population by sex, age groups and marital status. 7. Area, administrative divisions and population of Greece, by geographic region and department. 8. Urban agglomerations and municipalities with more than 10.000 inhabitants at the 1971 and 1981 censuses. 9. Marriages, births and deaths in Greece. 10. Deaths in Greece during 1981, by cause of death. 11. Deaths in Greece during 1980 and 1981, by sex and age of the deceased. 12. Emigrants from Greece by sex 1955-1977. 13. Transoceanic emigration from Greece 1881-1977. 14. Immigrating Greeks, by sex. 15. Immigrating Greeks from oversea countries 1968-1977. 16. In-migrants to and out-migrants from urban, semi-urban and rural areas, departing after year 1965 and until March, 14, 1971, by age groups. 17. Households living in regular dwellings, by number of members, rooms used and areas. 18. Household members born before 1966, by sex, area of residence in 1971 and place of residence in 1965.		
II.	EMPLOYMENT .....	Page	51
	1. Economically active and non-active population aged 10 years and over, by sex and age groups. 1a. Economically active		

population aged 10 years and over, by sex and age groups. 2. Economically active population, by occupational status. 3. Economically active population, by branch of economic activity. 4. Economically active population by major groups of individual occupations. 5. Economically non-active population by main source of sustenance, marital status and sex. 6. Economically non-active population by sex, reason for not working and main source of sustenance. 7. Annual averages of monthly receipts of employees in industrial and handicraft establishments with 10 persons and over. 8. Annual averages of hourly receipts of workers in industrial and handicraft establishments with 10 persons and over. 9. Annual averages of working hours paid to workers per week in industrial and handicraft establishments with 10 persons and over. 10. Annual averages of monthly receipts of persons employed in retail trade. 11. Average annual movement of persons registered by Employment Offices: 1981. 12. Work licences issued to foreigners, by sex and country of citizenship. 13. Greek and foreign seamen employed in Greek and Greek-owned ships under foreign flag of 100 GRT and over contracted with Seamen's Pension Fund, classified by major age and speciality groups, on May. 31, 1980.

III. PUBLIC HEALTH, SOCIAL WELFARE AND INSURANCE .. Page 67

1. Hospitals, beds, doctors and nursing personnel, by speciality of hospitals: 1981. 2. Physicians - dentists and pharmacies by geographical region: 1981. 3. Movement of hospitals by speciality: 1981. 4. Comparison between social insurance expenditures and National Income. 5. State expenditures for social welfare, health and insurance. 6. Expenditures of the social insurance organizations, by special categories of expenditures. 7. Receipts of the social insurance organizations by source of origin. 8. Number of persons directly insured by the social insurance organizations, by insurance branch. 9. Number of pensioners receiving principal pension from the social insurance organizations, by category of pension. 10. Number and categories of State pensioners. 11. Number of work accidents among persons directly insured with the social insurance organizations and consequences thereof: 1976 - 1980. 12. Relief administered to children in State Institutions, in PIKPA and in Institutions established by private initiative subsidized by the State: 1981.

IV. EDUCATION ..... Page 79

1. De facto population aged 10 years and over, by educational level, sex and age groups. 2. Higher education graduates by sex and type of certificate or diploma. 3. Pre-school education: Nursery schools, kindergartners and infants at the end of the school year. 4. Primary education: Schools, teachers and pupils at the end of the school year. 5. Secondary general education. High schools and lycea, teachers and pupils at the end of the school year 1979/80. 6. Public and private schools of technical-vocational and ecclesiastic education: Students, schools and teaching hours per week by stage of education

School year 1979/80 7. Intermediate general education (Academies, etc.); Teaching staff, students, diploma or certificate holders, by educational institution. 8. Higher education: Teaching staff, students, diploma or certificate holders, by educational institution.

V.	JUSTICE .....	Page	91
	1. Proceedings of Courts. 2. Divorces by duration of dissolved marriage. 3. Bankruptcies by category of bankrupts. 4. Offences committed. 5. Persons finally sentenced for indictable offence or crime, by major offence groups. 6. Persons sentenced by age and sex. 7. Persons sentenced by type of penalty imposed and by reformative or corrective measures taken for juveniles. 8. Recidivists according to the time which elapsed from the first to the last sentence		
VI.	AGRICULTURE - LIVESTOCK - FORESTRY - FISHING .....	Page	97
	1. Number of holdings and corresponding area, by size groups of holdings and by level, semi-mountainous and mountainous communes. 2. Number of agricultural holdings with cultivated land, areas of the latter, and average area per holding, by geographic region. 3. Areas under annual crops and permanent plantations, and irrigated area thereof. 4. Areas under crops by geographic region and category: 1980. 5. Cultivated area and production of agricultural products. 6. Production of agricultural products. 7. Livestock population. 8. Livestock products. 9. Production of selected forestry products. 10. Agricultural machinery. 11. Average annual employment, quantity and value of fish landed, by kind of fishing tools: 1979 and 1980. 12. Number of motor propelled fishing vessels and horsepower, by categories. 13. Sponge-fishing, number of vessels and persons employed.		
VII.	MINES (QUARRIES - SALTERNS) .....	Page	107
	1. Number of mines (quarries - salterns) and their average employment by major groups of economic activity. 1978 Census. 2. Production of minerals in crude state. 3. Production of mineral concentrates. 4. Production of metal smelting products. 5. Production of quarrying products. 6. Production of salt. 7. Mining production index.		
VIII.	MANUFACTURING - ELECTRICITY .....	Page	113
	1. Industrial and handicraft establishments and their average annual employment, by branches. 1978 Census. 2. Index of manufacturing and electricity - gas production. 3. Domestic production of certain industrial items. 4. Basic economic magnitudes relating to employment, labour remuneration and industrial production, by manufacturing branch. Greece, total. Large-scale industry: 1976 and 1977. 5. Gross investments by manufacturing branch. Purchases of new fixed assets and self-construction. Greece, total. Large-scale industry: 1976. 6. Gross domestic product of manufacturing: 1979 - 1981. 7. Establishments of electricity-gas production and distribution, and average annual employment. 1978 Census. 8. Production of electric energy. 9. Consumption of electric energy.		

1. Results of the buildings census and the housing census. Total Greece, geographic regions and departments. 2. Private building activity : New buildings, volume and value of buildings on the basis of the issued building permits. 3. Private building activity : Extensions, volume and value of extensions on the basis of the issued building permits. 4. Private building activity : New dwellings, volume and value of dwellings on the basis of permits issued for new constructions and extensions. 5. Amounts paid for municipal and communal works constructed.

## X. TRADE ..... Page 135

1. Number of wholesale and retail trade establishments and average annual employment therein, by branches. 1978 Census. 2. Index of retail sales value. 3. Imports c.i.f. and exports f.o.b. 4. Imports and exports by means of transport. 5. Value of imports and exports by continents and countries of origin and destination : 1979 - 1981. 6. Imports : Unit value and quantum indices. 7. Exports : Unit value and quantum indices. 8. Exports of principal agricultural products : 1981. 9. External trade according to the sections of the Standard International Trade Classification (SITC revised) : Summary data, 1981. 10. Exports of principal minerals.

## XI. TRANSPORT - COMMUNICATION ..... Page 155

1. Length of authorized and operated road network of Greece, by category and condition of road : 1979 - 1981. 2. Motor vehicles operated, by category and use : 1968 and 1979 - 1981. 3. Urban transports in Greater Athens : 1979 - 1981. 4. Urban transports, in the rest of the Country : 1979 - 1981. 5. Interurban transports Greece, total : 1979 - 1981. 6. Railway network : 1979 - 1981. 7. Transports of the Hellenic Railways Organization. Passenger and freight transports : 1973 - 1981. 8. Road - traffic accidents. 9. Persons injured in road - traffic accidents. 10. Greek merchant ships by categories. 11. Arrivals of vessels by flag. 12. Passenger and freight traffic in Greek ports. 13. International shipping traffic : 1981. 14. Domestic and international air traffic, by airport : 1980. 15. Telecommunication equipment and telecommunication movement. Number and capacity of telephone exchanges. Telephone calls, telegrams, TELEX units and radiotelecommunications : 1979 - 1981.

## XII. INTERNATIONAL TRAVELLING AND TOURIST MOVEMENT ..... Page 171

1. Arrivals and departures of Greek citizens and foreigners. 2. Arrivals of foreigners by means of transport. 3. Tourists arriving in Greece classified by citizenship, and number of cruise passengers.

1. Revenue on the basis of State budget.
2. State expenditures by Ministries.
3. Expenditures and financing of State investments.
4. Comparison between family and national income, in the years 1977 through 1981.
5. Total family income declared. Fiscal years 1977-1981.
6. Transfers of real estate on the basis of tax returns. Distribution by category. Years 1980 and 1981.

1. Money supply as on December 31.
2. Interest rates on bank deposits.
3. Assets and liabilities of the Bank of Greece as on December 31.
4. Evolution of deposits, December 31.
5. Total bank credit, by sectors and branches.
6. Average annual indices of market prices of shares traded on the Athens Stock Exchange.
7. Average rates (fixing) of foreign exchange and european currency unit.
8. Per capita gross national income (at factor cost), consumption and gross fixed asset formation.
9. Gross domestic product and national income.
10. The finance of the gross expenditure of the economy.
11. Gross domestic asset formation.
12. Invisible receipts and capital inflow.
13. Invisible payments and capital outflow.
14. Simplified presentation of balance of payments.
15. Indices of prices received by farmers (Excluding income allowances granted).
16. Indices of purchase prices of the means of agricultural production (Excluding income allowances).
17. Annual individual indices of prices received by farmers (Excluding income allowances).
18. Average monthly purchases of households and their receipts in kind. Classification by urban, semi-urban and rural areas (1974 Household Survey).
19. Price indices of the input of new dwelling buildings materials.
20. Wholesale price indices.
21. The consumer price index.
22. Average annual retail prices of certain commodities in the Athens - Piraeus area.







Α' ΓΕΝΙΚΟΙ ΠΙΝΑΚΕΣ  
 A. GENERAL TABLES



A. ΤΕΛΙΚΟΙ ΠΙΝΑΚΕΣ  
A. GENERAL TABLES



A : 1. Γεωγραφικαί συντεταγμένοι τῶν ἀκραίων σημείων τῆς Ἑλλάδος  
 Geographic coordinates of the extreme points of Greece

	Ἄκραϊον σημεῖον Extreme point	Πλάτος (βορείως Ἰσημερινοῦ) Latitude (north of Equator)	Μήκος (ἀνατολικῶς Γκρήνουιτς) Longitude (east of Greenwich)
Βορρᾶς ..... North .....	Χωρίον Ὀρμένιον Village Ormenion	} 41° 45' 01"	} 26° 13' 51"
Νότος ..... South .....	Νῆσος Γαῦδος Island Gavdos		
Ἀνατολή ..... East .....	Νησίς Στρογγυλή Islet Strongyli	} 36° 06' 17"	} 29° 38' 39"
Δύσις ..... West .....	Νησίς Ὄθωνοι Islet Othoni		

A : 2. Ἀποστάσεις μεταξύ τῶν ἀκραίων σημείων  
 Distances between the extreme points

	Χιλιόμετρα Kilometers	
Ἐκ τοῦ Δ πρὸς τὸ Β σημεῖον ..	615	From the W to the N point
Ἐκ τοῦ Δ πρὸς τὸ Ν σημεῖον ..	700	From the W to the S point
Ἐκ τοῦ Ν πρὸς τὸ Α σημεῖον ..	523	From the S to the E point
Ἐκ τοῦ Β πρὸς τὸ Α σημεῖον ..	693	From the N to the E point
(Διαγῶνιοι)		(Diagonals)
Ἐκ τοῦ Δ πρὸς τὸ Α σημεῖον ..	992	From the W to the E point
Ἐκ τοῦ Ν πρὸς τὸ Β σημεῖον ..	793	From the S to the N point

A : 3. Ἐκτασις καὶ πληθυσμὸς τῆς Ἑλλάδος  
 Area and population of Greece

	Ἐκτασις εἰς τετρ. χμ. Area (sq. km.)	Πληθυσμὸς ἀπογρ. 1981 Population of 1981 census	Κάτοικοι ἀνά τ. χμ. Inhabitants per sq. km	
Σύνολον Χώρας ...	131.957	9.740.417	73,8	<b>Greece, total</b>
Ἡπειρωτικὸν τμήμα	106.915	8.356.298	78,2	Continental part
Νῆσος Εὐβοία ...	3.655	185.626	50,8	Euboea
Νῆσος Κρήτη ...	8.261	502.082	60,8	Crete
Λοιπαὶ Νῆσοι ...	13.126	696.411	53,1	Other islands

A : 4. Ὀδικαὶ ἀποστάσεις ἐξ Ἀθηνῶν τῶν κυριωτέρων πόλεων  
τῆς Ἑλλάδος : 1979

Road distances of principal towns of Greece from Athens : 1979

a) Ὀδικαὶ (εἰς χιλιόμετρα) — a) Road distances (in kms)

Ἀλεξανδρούπολις (λιμὴν) — Alexandroupolis (port) ..	857	Κομοτηνὴ—Komotini .....	792
Ἀμφίσσα—Amfissa .....	200	Κόρινθος—Korinthos .....	82
Ἄργος—Argos .....	133	Λαμία—Lamia .....	214
Ἀρκίτσα (λιμὴν)—Arkitsa (port) .....	151	Λάρισα—Larissa .....	359
Ἄρτα—Arta .....	362	Μεσολόγγιον—Missolonghi ...	248
Βέροια—Veria .....	520	Νάουσα—Naoussa .....	545
Βόλος (λιμὴν)—Volos (port)	345	Ναύπλιο (λιμὴν)—Nauplio (port) .....	144
Γρεβενά—Grevena .....	512	Ξάνθη—Xanthi .....	736
Δράμα—Drama .....	684	Πάτραι (λιμὴν)—Patras (port)	216
Ἐδέσσα—Edessa .....	555	Πειραιεὺς (λιμὴν)—Piraeus (port) .....	10
Ἰγουμενίτσα (λιμὴν)—Igou- menitsa (port) .....	479	Πολύγυρος—Polygyros .....	584
Θεσσαλονίκη (λιμὴν)—Saloni- ca (port) .....	515	Πρέβεζα (λιμὴν)—Preveza (port) .....	375
Ἰωάννινα—Yanina .....	438	Πύργος—Pyrgos .....	313
Καβάλα (λιμὴν)—Kavala (port) .....	680	Ραφήνα (λιμὴν)—Rafina (port) .....	27
Καλαμάτα (λιμὴν)—Kalamata (port) .....	284	ΡΙόν (λιμὴν)—Rion (port) ..	209
Καστοριά—Kastoria .....	598	Σέρραι—Serres .....	612
Κατερίνη—Katerini .....	446	Σπάρτη—Sparta .....	255
Καρδίτσα—Karditsa .....	305	Τρίκαλα—Trikala .....	331
Καρπενήσιον—Karpenissi .....	293	Τρίπολις—Tripolis .....	192
Κιλκίς—Kilkis .....	565	Φλώρινα—Florina .....	585
Κοζάνη—Kozani .....	502	Χαλκίς (λιμὴν)—Chalkis (port) .....	88

Πηγή: Ἐπιχειρηματικὸν Δημοσίων Ἔργων.

Source: Ministry of Public Works.

β) Θαλάσσιαι (εἰς ναυτικά μίλια) — b) Sea distances (in nautical miles)

ΕΚ ΠΕΙΡΑΙΩΣ—FROM PIRAEUS TO

Σαλαμίς (Παλούκια)—Salamis (Paloukia) .....	6
Ἀίγινα—Aegina .....	16
Πόρος—Poros .....	30
Ἴδρα—Hydra .....	36
Σπέτσαι—Spetses .....	51
Ἄνδρος (Κάστρον)—Andros (Kastro) .....	88
Σύρος—Syros .....	80
Τήνος—Tinos .....	86
Μύκονος—Mykonos .....	94
Πάρος—Paros .....	93
Νάξος—Naxos .....	105
Θήρα—Thira .....	127
Χίος—Chios .....	147
Σκόπελος—Skopelos .....	152
Σκιάθος—Skiathos .....	158
Σάμος (Βαθὸ)—Samos (Vathi)	176
Μυτιλήνη—Mytilini .....	187
Χανιά—Canea .....	146
Ρέθυμνον—Rethymnon .....	161
Ἰράκλειον—Iraklion .....	175

Ἅγιος Νικόλαος (Κρήτης)— Aghios Nicolaos (Crete)	197
Σητεία—Sitia .....	204
Ἱεράπετρα—Ierapetra .....	255
Κάλυμνος—Kalymnos .....	186
Κός—Kos .....	201
Ρόδος—Rhodes .....	267

ΕΚ ΡΙΟΥ—FROM RION TO

Ἄντιριον—Antirion .....	1,5
-------------------------	-----

ΕΚ ΡΑΦΗΝΑΣ—FROM RAFINA TO

Ἄνδρος (Γαβρίον)—Andros (Gavrilion) .....	36
Τήνος—Tinos .....	58

ΕΞ ΙΓΟΥΜΕΝΙΤΣΗΣ—FROM  
IGOUMENITSA TO

Κέρκυρα—Corfu .....	18
Πάτραι—Patras .....	125

ΕΚ ΚΑΒΑΛΑΣ—FROM KAVALA TO

Θάσος—Thasos .....	16
--------------------	----

Α : 5. 'Οδικαί αποστάσεις μεταξύ 'Αθηνών και τών κυριωτέρων πόλεων  
της Δυτικής Ευρώπης (εις χιλιόμετρα)

Road distances between Athens and principal West Europe cities (in kms)

	(α)	(β)	
*Αμβούργον .....	2.914	2.607	Hamburg
*Αμστερνταμ .....	2.960	2.530	Amsterdam
*Ανόβερον .....	2.752	2.445	Hannover
Βαρκελώνη .....	—	2.243	Barcelona
Βασιλεία .....	—	1.762	Basel
Βελιγράδιον .....	1.164	—	Beograd
Βενετία .....	1.957	—	Venice
Βερολίνον .....	2.727	2.304	Berlin
Βιέννη .....	1.952	—	Vienna
Βρυξέλλαι .....	2.913	2.483	Brussels
Γενεύη .....	—	1.695	Geneva
Γένοβα .....	—	1.317	Genova
Γιβραλτάρ .....	—	3.446	Gibraltar
Γκράτς .....	1.749	—	Graz
Ζάγκρεμπ .....	1.553	—	Zagreb
Ζυρίχη .....	2.396	1.677	Zurich
Κοπεγχάγη .....	3.225	2.918	Copenhagen
Λισσαβών .....	—	3.537	Lisbon
Λονδίον .....	3.242	2.631	London
Λιουμπλιάνα .....	1.688	—	Ljubljana
Λωζάννη .....	—	1.695	Lausanne
Μαδρίτη .....	—	2.863	Madrid
Μασσαλία .....	—	1.716	Marseille
Μιλάνον .....	2.216	1.370	Milan
Μόναχον .....	2.128	1.705	Munich
Νεάπολις .....	—	592	Naples
Νυρεμβέργη .....	2.294	—	Nuremberg
*Όσλο .....	3.841	3.534	Oslo
Παρίσιοι .....	2.949	2.215	Paris
Ρώμη .....	—	793	Rome
Σάλτσμπουργκ .....	1.990	—	Salzburg
Σκόπια .....	742	—	Skoplje
Στοκχόλμη .....	3.850	3.543	Stockholm
Φλωρεντία .....	—	1.071	Florence
Φρανκφούρτη .....	2.522	2.092	Frankfurt

Πηγή: Στοιχεία τηρούμενα υπό της  
ΕΛΠΑ.

α) Μέσω Γιουγκοσλαβίας.  
β) Μέσω 'Ιταλίας' μεσολαβεί πορθμείων.

Source : Automobile and Touring  
Club of Greece.

a) Via Yugoslavia.  
b) Via Italy (by ferry-boat).



A : 6. Κίνησης επισκεπτών μουσειών και ἀρχαιολογικῶν χώρων τῆς Ἑλλάδος  
Number of persons visiting Greek museums and archaeological sites

Μουσεῖα καὶ ἀρχαιολογικοὶ χώροι	Ἐπισκέπται Visitors		Museums and archaeological sites
	1980	1981	
ΠΕΡΙΟΧΗ ΠΡΩΤΕΥΤΗΣΗΣ — GREATER ATHENS			
A Ἀκροπόλεως Ἀθηνῶν . . . . .	1.409.358	1.313.071	A Acropolis
M Ἀκροπόλεως Ἀθηνῶν . . . . .	322.127	343.728	M Acropolis
M Ἀνθρωπολογικῶν καὶ Ἐθ- νολογικῶν (μόνον διὰ φοι- τητᾶς)	—	—	M Anthropological and E- thnological (only stu- dents admitted)
M Βοτανικοῦ (μόνον διὰ φοι- τητᾶς)	—	—	M Botanicon (only students admitted)
M Βυζαντινῶν καὶ Χριστιανι- κῶν Ἀθηνῶν	43.783	39.129	M Vyzantinon and Christian- icon
M Γεωλογικῶν καὶ Παλαιοντο- λογικῶν(2)	—	—	M Geological and Palaeonto- logical(2)
M Ἐθνικὴ Πινακοθήκη - Μου- σεῖον Ἀλεξ. Σούτσου	253.100	(2) —	M National Picture Gallery - Alexandros Soutsos
M Ἐθνικῶν Ἀρχαιολογικῶν Ἀθ- ηνῶν	665.834	632.131	M National Archaeological
M Ἐθνικῶν Ἀρχαιολογικῶν Ἀθ- ηνῶν-Ἐκθεσις Θήρας	78.577	2.928	M National Archaeological (Section of Thera's exhibits)
M Ἑλληνικῆς Λαϊκῆς Τέ- χνης(2)	—	—	M Greek Folk Art (2)
A Θέατρον Διονύσου . . . . .	55.453	50.700	A Theatre of Dionysus
A Θησαυρῶν-Ἀρχαία Ἀγορά(1)	161.975	188.785	A Thision-Ancient Agora (1)
M Ἱστορικῶν Νεωτέρων Ἑλλ- λάδος	23.874	—	M Historical and Ethnologic- al of Modern Greece
M Κανελλοπούλου . . . . .	16.510	15.777	M Kanellopoulos
A Κεραμεικοῦ . . . . .	19.645	18.816	A Keramikos
M Κεραμεικοῦ . . . . .	10.295	9.371	M Keramikos
M Μονῆς Δαφνίου . . . . .	58.439	1.530	M Monastery of Dafni
M Μονῆς Καϊσαριανῆς(2) . . . . .	—	—	M Monastery of Kaisariani- ni(2)
M Μπενάκειον Ἀθηνῶν . . . . .	119.966	94.064	M Benakion (Athens)
A Ὀλυμπίου . . . . .	55.074	56.384	A Temple of Olympian Zeus
M Ἀρχαιολογικῶν (Πειραιῶς)	(3)	1.691	M Piraeus Archaeological
A Πνυκός(2) . . . . .	—	—	A Pnyx Hill(2)
M Πολεμικῶν Ἑλλάδος(2) . . . . .	—	—	M War(2)
A Ρωμαϊκῆς Ἀγορᾶς . . . . .	15.341	16.123	A Forum Romanum
M Στοὰ Ἀττάλου . . . . .	29.603	30.270	M Stoa of Attalos
M Ἐλευθερίου Βενιζέλου(2) . . . . .	—	—	M Eleftherios Venizelos(2)
ΛΟΙΠΗ ΣΤΕΡΕΑ ΕΛΛΑΣ ΚΑΙ ΕΥΒΟΙΑ REST OF CENTRAL GREECE AND EUBOIA			
M Ἀγρινίου . . . . .	142	151	M Agrinion
M Αἰγίνης (1) . . . . .	4.652	66	M Aegina(1)
A Ἀμφιαρείου (2) . . . . .	—	—	A Amphiarion(2)

Πίναξ - Table A : 6. συνέχεια - continued

Μουσεία και αρχαιολογικοί χώροι	Επισκέπται Visitors		Museums and archaeological sites
	1980	1981	
Μ Βραυρώνος .....	6.761	6.631	Μ Vravron
Λ Δελφών .....	519.900	488.956	Α Delphi
Μ Δελφών .....	483.400	451.021	Μ Delphi
Α Έλευσίνος(1) .....	13.930	13.078	Α Eleusis (1)
Μ Έρετριάς(1) .....	3.618	3.132	Μ Eretria(1)
Μ Θέρμου(1) .....	856	658	Μ Thermon(1)
Μ Θηβών .....	5.104	3.942	Μ Thebes
Λ Θησαυρού Μινού, Όρχο- μενού .....	1.272	1.287	Α Orchomenos
Α Ίερου Ναού Ἀρτέμιδος Βραυρώνος .....	7.778	7.923	Α Vravron (Temple of Artemis)
Λ Καβείριου .....	97	130	Α Kavirion
Μ Μονής Ὁσίου Λουκά .....	102.357	101.153	Μ Monastery of Osios Loukas
Λ Ναού Ἀπόλλωνος Αἰγίνης .....	8.196	12.274	Α Temple of Apollo(Aegina)
Α Ναού Ἀφείας .....	65.238	59.421	Α Temple of Aphaea
Μ Ναυτικόν Γαλαξιδίου .....	—	—	Μ Galaxidi Naval
Μ Νήσου Σκύρου .....	2.316	3.169	Μ Skyros
Μ Πόρου .....	—	77	Μ Poros
Λ Ραμνούντος (2) .....	—	—	Α Ramnous(2)
Λ Σουνίου .....	376.602	354.643	Α Sounion
Λ Τόμβου Μαραθῶνος .....	20.513	16.262	Α Tomb of Marathon
Μ Χαερωνείας .....	1.560	1.301	Μ Chaeronia
Μ Χαλκίδας .....	1.267	23	Μ Chalkis
Μ Χώρας Κυθήρων .....	—	—	Μ Kythera (Chora)
ΠΕΛΟΠΟΝΝΗΣΟΣ — PELOPONNESOS			
Α Ἀκροκορίνθου(2) .....	—	—	Α Akrocorinthos(2)
Α Ἀνακτόρου Νέστορος .....	26.216	25.022	Α Palace of Nestor
Μ Ἀργούς .....	6.526	6.140	Μ Argos
Α Ἀρχαίας Ὀλυμπίας .....	367.910	332.072	Α Ancient Olympia
Μ Ἀρχαίας Ὀλυμπίας .....	276.699	253.766	Μ Ancient Olympia
Α Ἐπιδάουρου(1) .....	527.700	485.644	Α Epidaurus(1)
Λ Ἡραίου Ἀργούς .....	(2) —	43	Α Ireon of Argos
Α Θησαυροῦ Ἀτρέως(1) .....	—	—	Α Atreus Thesaurus(1)
Α Ἰσθμίας(1) .....	1.606	1.846	Α Isthmia(1)
Μ Καλαμάτας(2) .....	—	—	Μ Kalamata(2)
Α Λέρνης .....	2.153	2.272	Α Lerna
Α Λυκοσούρας .....	181	212	Α Lykossoura
Μ Μπενάκειον Καλαμάτας .....	1.520	1.270	Μ Benakion (Kalamata)
Α Μυκηνῶν .....	532.021	484.525	Α Mycenae
Α Μυστρά(1) .....	124.400	117.895	Α Mystras(1)
Α Ναοῦ Ἐπικ. Ἀπόλλωνος(2) .....	—	—	Α Temple of Epik. Apollo(2)
Μ Ναυπλίου .....	13.007	12.707	Μ Nauplion
Α Νεμέας .....	(2) —	233	Α Nemea
Α Παλαιᾶς Κορίνθου(1) .....	362.553	335.515	Α Ancient Corinth(1)
Μ Πατρῶν .....	1.960	1.536	Μ Patras
Μ Πύλου .....	3.051	3.585	Μ Pylos
Α Συκιῶνος(1) .....	1.406	1.339	Α Sykion(1)
Μ Σπάρτης .....	14.462	13.549	Μ Sparta
Μ Τεγέας .....	2.578	1.938	Μ Tegea
Α Τίρυνθος .....	64.920	51.648	Α Tiryns
Α Φρουρίου Παλαμίδου .....	103.363	100.827	Α Palamidi Fortress
Μ Χώρας .....	9.466	10.287	Μ Chora
Α Ὡδείου Πατρῶν .....	2.034	1.828	Α Patras Conservatory

Μουσεία και αρχαιολογικοί χώροι	*Επισκέπται Visitors		Museums and archaeological sites
	1980	1981	

ΙΟΝΙΟΙ ΝΗΣΟΙ — IONIAN ISLANDS

M *Αργοστολίου .....	3.414	3.850	M Argostolion
M *Ασιατικής Τέχνης (Κέρκυρα)	28.450	25.587	M Sino-Japanese (Corfu)
M Βαθέος *Ιθάκης .....	1.816	(2) —	M Vathy of Ithaki
M Ζακύνθου .....	15.124	9.766	M Zante
M Κερκύρας .....	23.794	20.262	M Corfu
A Φρουρίου Ζακύνθου .....	7.487	4.815	A Castle of Zakynthos

ΘΕΣΣΑΛΙΑ — THESSALY

M *Αλμυρού (2) .....	58	—	M Almyros (2)
M Βόλου .....	4.790	6.352	M Volos
M *Αρχοντικών Γ. Σβάργκ .....	2.185	3.371	M Swartz Mansion
M Λαρίσης (3) .....	411	—	M Larisa (3)
A Νέας Αγχιάλου(2) .....	—	—	A Nea Aghialos(2)
A Σέσκλου .....	526	982	A Sesklon

ΜΑΚΕΔΟΝΙΑ — MACEDONIA

M *Αγίου Γεωργίου Ροτόντας (3) .....	—	—	M Aghios Georgios (the Ronda) (3)
A *Αμφιπόλεως(2) .....	—	—	A Amphipolis(2)
A Βεργίνας (2) .....	—	—	A Vergina (2)
M Βεροίας .....	1.526	1.480	M Veria
A Δίου Λιτοχώρου(1) .....	(2) —	(2) —	A Dion of Litochoron (1)
A Θάσου(1) .....	12.006	12.177	A Thassos(1)
M Θεσσαλονίκης .....	102.200	66.700	M Salonica
M Καβάλας .....	3.592	4.151	M Kavala
M Κιλκίς (2) .....	—	—	M Kilkis (2)
A *Ολύνθου (2) .....	—	—	A Olynthos (2)
A Πέλλης .....	21.500	21.000	A Pella
M Πέλλης .....	21.300	20.800	M Pella
M Πολυγύρου .....	1.974	1.577	M Polygyros
M Σερρών .....	1.396	1.584	M Serres
A Φιλίππων .....	19.916	25.826	A Philippi
M Φιλίππων .....	1.670	4.897	M Philippi
M Φλωρίνης(3) .....	—	—	M Florina(3)

ΗΠΕΙΡΟΣ — EPIRUS

A Δωδώνης .....	22.068	23.528	A Dodona
M *Ιωαννίνων .....	6.270	5.360	M Yanina
A Κασσώπης .....	2.137	4.256	A Kassopi
M Ναού Παρηγορητίσσης .....	6.723	5.980	M The Holy Church of Parigoritissa
A Νεκρομαντίου Μεσσοποτάμου .....	15.335	15.346	A Messopotamos (Necromadion)
M Νικοπόλεως .....	4.775	4.676	M Nicopolis



Πίναξ - Table A : 6. συνέχεια - continued

Μουσεία και αρχαιολογικοί χώροι	Επισκέπται Visitors		Museums and archaeological sites
	1980	1981	
<b>ΚΡΗΤΗ - CRETE</b>			
Μ Άγιου Νικολάου .....	12.191	10.401	Μ Aghios Nicolaos
Λ Άγιας Τριάδος Φαιστού ..	(2) —	1.221	Λ Aghia Trias of Faestos
Λ Άξου Μυλοποτάμου (2) ..	—	—	Λ Axos of Mylopotamos (2)
Λ Γόρτυνης (2) .....	—	—	Λ Gortys(2)
Α Γουρνιάς Ναού Άγιου Τι- του (2) .....	—	—	Α Church of Aghios Titos (Gournia)(2)
Λ Ήλευθερνής (2) .....	—	—	Λ Eleftherni(2)
Μ Ηρακλείου .....	447.918	451.134	Μ Heraklion
Λ Ίδαίου Άντρου (2) .....	—	—	Α Ideon Andron(2)
Μ Ίραπέτρας .....	(2) —	1.171	Μ Ierapetra
Λ Κνωσού .....	528.088	517.423	Α Knossos
Λ Λίσου Σελίνου(2) .....	—	—	Α Lissos (Selinos)(2)
Λ Μαλλίων(2) .....	—	—	Α Malia(2)
Μ Παναγίας Κεράς .....	(2) —	700	Α Church of Panaghias Keras
Μ Ρεθύμνης .....	10.267	11.114	Μ Rethymni
Α Σπηλαίου Ψυχρού .....	31.310	47.648	Α Cave of Psychron
Α Σουβριτού Άμαριού(2) ..	—	—	Α Syvritos (Amari)(2)
Α Τυλίσου .....	6.618	7.599	Α Tylissos
Α Φορτέτσας(2) .....	—	—	Α Fortezza(2)
Α Φρουρίου Λιμένος Ήρα- κλείου Κοΐλε .....	57.700	78.142	Α Koule Castle at Heraklion Port
Μ Χανίων .....	(2) —	11.852	Μ Canea
Α Φαιστού .....	131.948	144.423	Α Faestos
<b>ΝΗΣΟΙ ΑΙΓΑΙΟΥ - AEGEAN ISLANDS</b>			
Α Άκροπόλεως Ίαλυσού ..	61.850	59.747	Α Acropolis of Ialyssos
Λ Άκροπόλεως Λίνδου .....	333.447	308.198	Λ Acropolis of Lindos
Λ Άκροπόλεως Ρόδου(2) ..	—	—	Λ Acropolis of Rhodes(2)
Λ Άκρωτηρίου Θήρας .....	63.146	68.476	Α Thera Cape
Α Αναστυλιωθείσης Οικίας Κώ ..	13.865	14.599	Α Restored House of Cos
Α Ασκληπείου (Κώς) .....	51.463	72.069	Α Asclepion of Cos
Α Δήλου(1) .....	81.703	70.822	Λ Delos(1)
Μ Δημοτικής Πινακοθήκης Ρόδου(2) .....	—	—	Μ Municipal Gallery of Rho- des(2)
Μ Εκθέσεως Εικόνων Κεμη- λών Τήνου(2) .....	—	—	Μ Exhibition of Tinos Icons(2)
Μ Έρεσσού(2) .....	—	—	Μ Eressos(2)
Λ Άνασκαφών Εὐπαλινείου Σάμου (3) .....	—	—	Α Eupalineion (excavations of Samos)(3)
Α Εὐπαλινείου Ὀρύγματος Σάμου(3) .....	—	—	Α Eupalineion Orygma (Sa- mos)
Α Ἡραίου Σάμου .....	14.505	19.027	Α Hera (Hera's Sanctua- ry) of Samos
Μ Θεοφίλου(2) .....	—	—	Μ Theophilos (Lesvos)(2)
Μ Θήρας .....	18.518	19.367	Μ Thera
Μ Ἱερᾶς Μονῆς Ἁγίου Ἰωάν- νου Πάτμου(2) .....	—	—	Μ Monastery of Aghios Io- annis of Patmos(2)
Μ Καλύμνου(2) .....	—	—	Μ Kalymnos(2)
Α Κάμιρου .....	119.670	125.591	Α Kamiros
Μ Κάμπου Ἰκαρίας(2) .....	—	—	Μ Kambos of Ikaria(2)
Λ Κάστρου Κώ .....	38.463	43.589	Α Castle of Cos
Α Κάστρου Μυτιλήνης .....	4.008	2.937	Α Castle of Mytilini
Α Κατακόμβαι Μήλου .....	6.303	(3) —	Α Catacombs of Milos

Πίναξ - Table A : 6. συνέχεια - continued

Μουσεία και αρχαιολογικοί χώροι	'Επισκέπται Visitors		Museums and archaeological sites
	1980	1981	
M Κοσμητικῆς Συλλογῆς Ρόδου	7 608	6 298	M Jewellery Collection of Rhodes
M Κῶ	28 022	31 876	M Cos
M Λήμνου	1 687	1 638	M Limnos
A Μήλου(2)	—	—	A Melos(2)
M Μυκόνου	1 540	4 546	M Mykonos
M Μυτιλήνης	2 885	3 441	M Mytilene
M Νάξου	9 078	10 988	M Naxos
M Παλατιῦ Μεγάλου Μαγίστρου Ρόδου	198 316	229 989	M Palace of Great Magistros (Rhodes)
M Πάρου	(2) —	71	M Paros
A Περιδρόμου Μεσαιωνικοῦ Τείχους Ρόδου (2)	—	—	A Medieval Walls of Rhodes (2)
M Πλάκας Μήλου(2)	—	—	M Plaka (Melos)(2)
A Πυθαγορείου(2)	—	—	A Pythagoreion(2)
M Ρόδου	142 765	146 889	M Rhodes
M Σάμου	8 423	10 278	M Samos
M Σύρου	1 247	1 485	M Syros
M Τήνου	3 183	3 694	M Tinos
M Χίου	1 820	2 507	M Chios
<b>ΘΡΑΚΗ — THRACE</b>			
M Κομοτηνῆς	1 353	2 258	M Komotini
A Σαμοθράκης	2 175	2 486	A Samothrace
M Σαμοθράκης	4 620	5 024	M Samothrace

A = Αρχαιολογικός χώρος.

M = Μουσείον.

(1) Ἐντός τοῦ ἀρχαιολογικοῦ χώρου λειτουργεῖ καὶ μουσεῖον.

(2) Εἴσοδος ἐλευθέρη.

(3) Δὲν λειτουργεῖ.

A = Archaeological site.

M = Museum.

(1) Museum also operating within the archaeological site.

(2) Admission free.

(3) Not operating.



A : 7. Κίνησις έορταστικῶν έκδηλώσεων έν Έλλάδι  
Festive events in Greece

Έκδηλώσεις Events	1979		1980		1981	
	Παρυστάσεις Performances	Θεαταί Spectators	Παρυστάσεις Performances	Θεαταί Spectators	Παρυστάσεις Performances	Θεαταί Spectators
Φέστιβαλ—Festivals .....	165	243.928	99	141.947	61	192.627
Ήχος και Φῶς—Sound and Light .....	567	259.799	584	235.683	495	189.582
Γιορτή Κρασιού—Wine festival .....	160	240.906	123	221.882	98	163.521

Πηγή : Έλληνικός Όργάνος Τουρισμού.

Source : National Tourist Organization.

A: 8. Κίνησις θεάτρων, κινηματογράφων και λοιπῶν δημοσίων  
θεαμάτων κατά τὰ έτη 1980 και 1981  
Movement of theatres, cinemas and other public  
shows : 1980 and 1981

Είδος θεάματος	Αριθμός εισιτηρίων κατά τὰ έτη Number of tickets issued in		Shows
	1980	1981	
Σύνολον .....	57.126.796	53.353.158	<b>Total</b>
Πρόζα .....	2.935.077	1.764.665	Prose
Μελοδράματα .....	35.966	52.231	Opera
Συναυλίες .....	83.340	32.820	Concerts
Λοιπά μουσικά .....	1.168.731	1.061.643	Other musical
Χοροί .....	183.483	140.261	Dances
Κινηματογράφοι .....	42.985.137	40.537.762	Cinemas
Λοιπά θεάματα .....	9.697.562	9.763.776	Other shows

Πηγή : Έφορία Δημοσίων Θεαμάτων του Έπουργείου Οικονομικών, Έθνικόν Θεάτρον Αθηνών, Κρατ. Θεάτρον Β. Ελλάδος, Έθν. Λυρική Σκηνή, Κρατικά Όρχήστρα Αθηνών και Θεσσαλονίκης και Δήμος Πειραιώς.

Source : Public Shows Taxation Office of the Ministry of Finance, National Theatre, State Theatre of Northern Greece, State Opera, State Orchestras of Athens and Salonica, Municipality of Piraeus.

Α: 9. Αριθμός των καθ' ἅπασαν τὴν Χώραν διατεθέντων ἀντιτύπων ἐκ τῶν ἐν Ἀθήναις καὶ ἐν Θεσσαλονίκῃ ἐκδιδομένων ἡμερησίων (1): 1980 καὶ 1981

Number of newspapers (1) issued in Athens and Salonica and distributed over the country : 1980 and 1981

Εἰς χιλιάδας

In thousand

Εἶδος ἐντύπου	Ἀριθμὸς διατεθέντων ἐντύπων Number of copies sold		Kind of printed copy
	1980	1981	
Πολιτικαὶ ἡμερησίδες			Political newspapers
Ἐκδιδόμεναι ἐν Ἀθήναις (2α)	205.266	260.619	Issued in Athens (2a)
Ἐκδιδόμεναι ἐν Θεσ/νίκη ..	24.336	30.026	Issued in Salonica
Ἀθλητικαὶ ἡμερησίδες			Sports newspapers
Ἐκδιδόμεναι ἐν Ἀθήναις (2β)	30.542	23.650	Issued in Athens (2b)
Ἐκδιδόμεναι ἐν Θεσ/νίκη	...	1.727	Issued in Salonica
Πολιτικαὶ καὶ Σατυρικαὶ ἡμερησίδες (2γ)	...	3.117	Political and satiric newspapers (2c)
Οἰκονομικαὶ ἡμερησίδες (2δ)	872	834	Economic newspapers(2d)
Ξενόγλωσσοι ἡμερησίδες (2ε)	1.034	1.071	Newspapers in foreign language (2e)

Πηγή: Πρακτορεῖα ἡμερησίων Ἀθηναϊκοῦ καὶ Μακεδονικοῦ τύπου.

(1) Τὰ στοιχεῖα ἀναφέρονται εἰς τὰ διατεθέντα διὰ τῶν πρακτορειῶν ἡμερησίων ἀντίτυπα.

(2) Ἐκ τούτων, διετέθησαν εἰς τὴν Περιφέρειαν Πρωτευούσης (Ἀθηνῶν-Πειραιῶς κλπ.), κατὰ τὰ ἔτη 1980 καὶ 1981, ἀντιστοίχως (εἰς χιλιάδας):

(α)	134.550	καὶ	162.775
(β)	15.361	καὶ	12.387
(γ)	...	καὶ	1.838
(δ)	528	καὶ	494
(ε)	752	καὶ	905

Source: Newspaper Agencies of Athenian and Macedonian Press.

(1) The data refer to copies disposed through newspaper distributing agencies.

(2) Thereof disposed in Greater Athens (Athens - Piraeus, etc.) in the years 1980 and 1981 respectively (in thousand):

(a)	134.550	and	162.775
(b)	15.361	and	12.387
(c)	...	and	1.838
(d)	528	and	494
(e)	752	and	905



A : 10. Κινήσεις κυριωτέρων Ιαματικών πηγών  
Movement of principal spas in Greece

Όνομασία Ιαματικής πηγής	Κινήσεις (1) Movement (1)		Spas
	1980	1981	

ΣΤΕΡΕΑ ΕΛΛΑΣ ΚΑΙ ΕΥΒΟΙΑ — CENTRAL GREECE AND EUROEA

Αιδηψού (άλιπηγή) . . . . .	26.028	26.770	Aedipsos (saline water spring)
Βουλιαγμένης (χλωριονατριοῦχος υπόθερμος, υπέρθετος)	2.934	2.950	Vouliagmeni (saline water spring, hypertonic)
Θερμοπυλών - Καλλιδρόμου (9- μή, υδροθειοχλωριονατριοῦχος)	2.604	2.495	Thermopylae - Kallidromon (sulphurated hydrogen sa- line water spring, warm)
Καμένων Βούρλων (ραδιενεργός, χλωριονατριοῦχος)	17.258	12.112	Kamena Vourla (radioactive - saline water spring)
Μεθάνων (θερμή) θειοῦχος αλίπηγή)	12.272	11.709	Methana (sulphureous brine water spring, warm)
Πλατυστόμου (άλκαλική) θειοπηγή)	1.589	1.702	Platystomo (alkaline sulphu- reous spring)
Ύπατης (υδροθειοχλωριονατριοῦχος δξυπηγή)	12.429	12.370	Ipati (sulphurated hydrogen saline water spring)

ΠΕΛΟΠΟΝΝΗΣΟΣ — PELOPONNESOS

Καιάφα (υδροθειοχλωριονατριοῦχος)	6.513	6.101	Kaiafas (sulphurated hydro- gen saline water spring)
Κουνουπελίου (υδροχλωριοῦχος α- λίπηγή) (2)	297	—	Kounoupelion (hydrochloride water spring) (2)
Κυλλήνης (υδροθειοχλωριονατριοῦ- χος)	4.294	4.149	Kyllini (sulphurated hydrogen saline water spring)
Λουτρακίου (υπόθερμος χλωριονα- τριοῦχος, υπότονος)	4.014	2.320	Loutraki (slightly warm-saline water, hypotonic)

ΘΕΣΣΑΛΙΑ — THESSALY

Σμοκόβου (άλκαλική) θειοπηγή)	9.209	9.368	Smokovo (alkaline - sulphure- ous spring)
-------------------------------	-------	-------	----------------------------------------------

ΜΑΚΕΔΟΝΙΑ — MACEDONIA

Έλεθερών (άλκαλική) χλωριονατρι- οῦχος δξυπηγή)	2.763	2.841	Eleftherae (alkaline-saline wa- ter spring)
Λαγκαδά (ανατοθέρμη) . . . . .	4.828	4.760	Lagada
Νιγρίτης (άλκαλική) δξυπηγή) . . .	2.450	2.415	Nigrita (alkaline carbonated water spring)

ΝΗΣΟΙ ΑΙΓΑΙΟΥ — AEGEAN ISLANDS

Ίκαρίας (υπόθερμος ραδιενεργός)	6.810	6.949	Icaria (radioactive super warm)
Κύθνου (σθειροῦχος αλίπηγή) . . .	381	389	Kythnos (chaulybeate acid wa- ter spring)

Πηγή : Έλληνικός Όργανισμός Τουρισμού. Source : National Tourist Organization of Greece.

(1) Άτομα χρησιμοποιήσαντα την πηγήν. (1) Individuals using the spring.

(2) Δέν έλειτούργησε. (2) Did not operate.

A : 11. Ξενοδοχεία εν 'Ελλάδι, δωμάτια και κλίναι αυτών: 1981  
Hotels in Greece, number of rooms and beds : 1981

Είδος και τάξις	*Αριθμός λειτουργούν- των Ξενοδο- χειακών καταστη- μάτων Number of hotel units in operation	*Αριθμός δωματίων Number of rooms	*Αριθμός κλινών Number of beds	Kind and class of hotel units
Σύνολον ....	4.105	152.064	286.020	<b>Total</b>
Ξενοδοχεία .....	3.403	138.995	261.069	<b>Hotels</b>
Πολυτελείας ....	38	9.039	16.923	<b>Luxury</b>
Α' Τάξεως .....	196	32.389	60.326	Class A
Β' » .....	453	34.757	65.139	» B
Γ' » .....	1.360	43.240	78.561	» C
Δ' » .....	910	14.280	29.438	» D
Ε' » .....	446	5.290	10.682	» E
Οδικά Ξενοδοχεία και έξοχικοί οικότοποι	53	3.327	6.123	<b>Motels and bun- galows</b>
*Επιπλωμένα διαμε- ρίσματα	96	2.151	4.208	<b>Furnished apart- ments</b>
Ξενώνες .....	335	5.167	9.814	<b>Guest rooms</b>
Πανδοχεία .....	61	387	830	<b>Inns</b>
Οικοτροφεία .....	157	2.037	3.976	<b>Boarding houses</b>

Πηγή : 'Ελληνικός 'Οργανισμός Του-  
ρισμού.

Source : National Tourist Organi-  
zation.



A : 12. 'Επιφάνεια και πληθυσμός τῶν κατοικημένων νήσων τῆς Ἑλλάδος.  
'Απογραφή πληθυσμοῦ τῆς 5ης Ἀπριλίου 1981

Area and population of inhabited islands in Greece.  
Population census of April 5, 1981

Γεωγραφικὸν διαμέρισμα, νομός, κατοικημένοι νῆσοι	'Επιφάνεια εἰς τ. χμ. Area in sq.km	Πληθυσμός (1) Population	Geographic region, department, inhabited islands
Σύνολον Ἑλλάδος . . . . .	25.042,016	1.384.119	<b>Greece, total</b>
Περιφέρεια Πρωτευούσης	0,375	—	<b>Greater Athens</b>
Ψυττάλεια . . . . .	0,375	—	Psytthalia
Δοιπὴ Στερεὰ Ἑλλάς καὶ Εὐβοία	4.501,729	242.931	<b>Rest of Central Greece and Euboea</b>
Αἰτωλίας καὶ Ἀκαρνανίας	2,457	18	Aetolia and Akarnania
Βαγιά . . . . .	0,650	6	Vagia
Βασιλάδι . . . . .	0,005	—	Vasiladi
Κόμμα . . . . .	0,025	1	Komma
Πόρος . . . . .	0,025	—	Poros
Προκοπάνιστος . . . . .	0,675	—	Prokoponistos
Σχοινιάς . . . . .	0,250	—	Schinias
Τουρλίς . . . . .	0,825	7	Tourlis
Φορτὶ . . . . .	0,002	4	Forli
Ἀττικῆς (ὀπόλοιπον) . . . . .	599,885	54.326	Attica (rest)
Ἅγιος Ἰωάννης . . . . .	0,006	—	Aghios Ioannis
Ἅγιος Νικόλαος . . . . .	0,003	—	Aghios Nikolaos
Ἄγκιστριον . . . . .	11,693	766	Anghistrion
Ἄγινα . . . . .	82,639	11.127	Agina
Ἀντικύθηρα . . . . .	20,043	115	Antikythera
Βελοπούλα . . . . .	1,850	3	Velopoula
Δοκός . . . . .	12,505	9	Dokos
Κύθηρα . . . . .	277,971	3.354	Kythera
Παχάκιον . . . . .	0,030	—	Pachakion
Πλατωνίσι . . . . .	0,350	—	Platonisi
Πόρος . . . . .	22,646	3.929	Poros
Σαλαμίς . . . . .	94,993	28.574	Salamis
Σπέτσαι . . . . .	22,239	3.708	Spetses
Σπετσπούλα . . . . .	1,950	18	Spetsopoula
Σταυρονήσι . . . . .	0,375	—	Stavronisi
Τρίκερι . . . . .	1,000	—	Trikeri
Ύδρα . . . . .	49,592	2.723	Hydra
Βοιωτίας . . . . .	—	—	<b>Boeotia</b>
Εὐβοίας . . . . .	3.896,632	188.410	<b>Euboea</b>
Ἁγία Τριάς . . . . .	0,050	4	Aghia Trias
Εὐβοία . . . . .	3.655,078	185.626	Euboea
Καβαλλιανή . . . . .	1,925	—	Kavalliani
Κτυπονῆσιον . . . . .	0,250	—	Ktyponision
Μανδηλοῦ . . . . .	0,425	2	Mandilou
Μεγαλόνησος Πεταλιῶν . . . . .	17,190	4	Megalonisos Petalion
Μανολιά . . . . .	0,450	—	Manolia
Πασαῶς . . . . .	0,040	—	Pasas
Ποντικονήσιον . . . . .	0,375	2	Pontikonision

Πίναξ - Table A : 12. συνέχεια - continued

Γεωγραφικών διαμερίσµα, νοµός, κατοκρηµέναι νήσοι	Έπιφάνεια εις τ. χµ. Area in sq.km	Πληθυσµός (1) Population	Geographic region, department, inhabited islands
Πρασούδα .....	0,050	2	Prasouda
Σαρακηόν .....	3,449	—	Sarakinon
Σκυροπούλα .....	3,775	—	Skyropoula
Σκύρος .....	209,499	2,757	Skyros
Στρογγύλη .....	0,050	5	Strongyli
Τραγονήσιον .....	0,275	7	Tragonision
Χερσονήσιον .....	3,751	1	Hersonision
<b>Εύρυτανίας .....</b>	—	—	<b>Evritania</b>
<b>Φθιώτιδος .....</b>	—	—	<b>Phthiotis</b>
<b>Φωκίδος .....</b>	2,755	177	<b>Phocis</b>
Άγιος Γεώργιος .....	0,125	—	Aghios Georgios
Άγιος Ιωάννης .....	0,100	—	Aghios Ioannis
Άγιος Κωνσταντίνος .....	0,005	—	Aghios Konstantinos
Άγιος Νικόλαος .....	0,020	—	Aghios Nikolaos
Άψηφιά .....	0,020	—	Apsifia
Πρασούδι .....	0,035	—	Prasoudi
Τριζόνα .....	2,450	177	Trizonia
<b>Πελοπόννησος .....</b>	48,964	624	<b>Peloponnesos</b>
<b>Αργολίδος .....</b>	2,355	5	<b>Argolis</b>
Κορώνις .....	0,250	3	Koronis
Μπούρτζιον .....	0,005	2	Bourtzi
Ψηλή .....	2,100	—	Psili
<b>Άρκαδίας .....</b>	—	—	<b>Arkadia</b>
<b>Άχαΐας .....</b>	—	—	<b>Akhaia</b>
<b>Ήλειος .....</b>	0,025	5	<b>Ilia (Elis)</b>
Καυκαλίδα .....	0,025	5	Kafkalida
<b>Κορινθίας .....</b>	0,975	—	<b>Korinthia</b>
Άλκυονίδες .....	0,975	—	Alkyonides
<b>Λακωνίας .....</b>	18,008	611	<b>Lakonia</b>
Έλαφονήσος .....	18,008	611	Elafonisos
<b>Μεσσηνίας .....</b>	27,601	3	<b>Messenia</b>
Πρότη .....	3,050	—	Próti
Σαπιέντζα .....	9,100	3	Sapienza
Σφακτιρία .....	3,150	—	Sfaktiria
Σχιζα .....	12,301	—	Schiza
<b>Ίόνιοι Νήσοι .....</b>	2,302,391	182,651	<b>Ionian Islands</b>



Πίναξ - Table A : 12. συνέχεια - continued

Γεωγραφικών διαμέρισμα, νομός, κατοικημένοι νήσοι	Έπιφάνεια εις τ. χμ. Area in sq. km	Πληθυσμός (1) Population	Geographic region, department, inhabited islands
<b>Ζακύνθου</b> .....	<b>404,611</b>	<b>30.014</b>	<b>Zante</b>
Ζάκυνθος .....	402,080	30.011	Zante
Σταμφάνιον των Στροφά- δων .....	2,531	3	Stamfanion (Strofades)
<b>Κερκύρας</b> .....	<b>639,757</b>	<b>99.477</b>	<b>Corfu</b>
Αντίπαξος .....	4,099	126	Antipaxos
Έρεϊκούσσα .....	4,449	228	Erikoussa
Κέρκυρα .....	592,082	96.533	Corfu
Μαθράκιον .....	3,100	177	Mathrakion
Όθωνοί .....	10,075	164	Othoni
Παναγία .....	0,100	2	Panaghia
Παξιό .....	25,322	2.247	Paxi
Ποντικονήσιον .....	0,005	—	Pontikonision
Πτυχία .....	0,525	—	Ptychia
<b>Κεφαλληνίας</b> .....	<b>903,559</b>	<b>31.297</b>	<b>Cephalonia</b>
Άρκοῦδιον .....	4,175	—	Arkoudion
Άσπερίς .....	0,010	—	Asteris
Άτοκος .....	4,375	1	Atokos
Βρόμωνας .....	1,000	—	Vromonas
Δρακονέρα .....	2,425	—	Draconera
Ίθάκη .....	96,262	3.646	Ithaki
Καρλονήσιον .....	0,750	—	Karlonision
Κεφαλληνία .....	781,482	27.649	Cephalonia
Λαζαρέτο .....	0,005	—	Lazareto
Μάκρι .....	1,000	—	Makri
Όξια .....	4,175	1	Oxia
Πεταλάς .....	5,900	—	Petalas
Ποντικός .....	0,750	—	Pontikos
Προβάτιον .....	1,250	—	Provation
<b>Λευκάδος</b> .....	<b>354,464</b>	<b>21.863</b>	<b>Levkas</b>
Κάλαμος .....	24,879	502	Kalamos
Καστός .....	5,726	68	Kastos
Λευκάς .....	302,511	19.947	Levkas
Μαδουρή .....	0,125	—	Madouri
Μεγανήσιον .....	19,848	1.339	Meganision
Σκορπιός .....	0,875	7	Skorpios
Σπάρτη .....	0,500	—	Sparta
<b>Ήπειρος</b> .....	<b>0.700</b>	<b>464</b>	<b>Epirus</b>
<b>Άρτης</b> .....	—	—	<b>Arta</b>
<b>Θεσπρωτίας</b> .....	—	—	<b>Thesprotia</b>
<b>Ίωαννίνων</b> .....	<b>0.675</b>	<b>464</b>	<b>Yanina</b>
Νήσος Ίωαννίνων (έντός της λίμνης) .....	0,675	464	Yanina Islet (on the Lake)

Πίναξ - Table A : 12. συνέχεια - continued

Γεωγραφικόν διαμέρισμα, νομός, κατοικημένοι νήσοι	Έπιφάνεια εις τ. χμ.	Πληθυσμός (1)	Geographic region, department, inhabited islands
Πρεβέζης .....	0,025	—	<b>Preveza</b>
Παναγία .....	0,025	—	Panaghia
<b>Θεσσαλία</b> .....	<b>274,369</b>	<b>10.239</b>	<b>Thesaly</b>
<b>Καρδίτσης</b> .....	—	—	<b>Karditsa</b>
<b>Λαρίσης</b> .....	—	—	<b>Larisa</b>
<b>Μαγνησίας</b> .....	<b>274,369</b>	<b>10.239</b>	<b>Magnisia</b>
Άδελφοί .....	1,025	—	Adelfi
Αλατάς .....	0,550	30	Alatas
Αλόνησος .....	64,468	1.528	Alonisos
Αργυρόνησον .....	0,350	8	Argyronison
Γιούρα .....	10,945	2	Yura
Κυρά Παναγιά .....	24,766	7	Kyra Panaghia
Παλαιόν Τρικέριον .....	2,475	67	Palaion Trikerion
Περιστέρα .....	14,155	15	Peristera
Πιπέριον .....	4,250	—	Piperion
Ρέπιον .....	0,050	2	Repion
Σκιάθουρα .....	6,000	—	Skantzoura
Σκιάθος .....	47,941	4.127	Skiathos
Σκόπελος .....	95,479	4.451	Skopelos
Τσουγκριά .....	1,140	—	Tsougria
Ψαθούρα .....	0,775	2	Psathoura
<b>Τρικάλων</b> .....	—	—	<b>Trikala</b>
<b>Μακεδονία</b> .....	<b>386,566</b>	<b>13.641</b>	<b>Macedonia</b>
<b>Γρεβενών</b> .....	—	—	<b>Grevena</b>
<b>Δράμας</b> .....	—	—	<b>Drama</b>
<b>Ήμαθίας</b> .....	—	—	<b>Imathia</b>
<b>Θεσσαλονίκης</b> .....	—	—	<b>Salonica</b>
<b>Καβάλας</b> .....	<b>379,195</b>	<b>13.111</b>	<b>Kavala</b>
Θάσος .....	378,845	13.111	Thasos
Κοΐνυρα .....	0,350	—	Kinyra
<b>Καστορίας</b> .....	—	—	<b>Kastoria</b>
<b>Κιλκίς</b> .....	—	—	<b>Kilkis</b>
<b>Κοζάνης</b> .....	—	—	<b>Kozani</b>
<b>Πέλλης</b> .....	—	—	<b>Pella</b>
<b>Πιερίας</b> .....	—	—	<b>Pieria</b>
<b>Σερρών</b> .....	—	—	<b>Serres</b>

Πίναξ - Table A : 12. συνέχεια - continued

Γεωγραφικόν διαμέρισμα, νομός, κατοικημένοι νήσοι	Έπιφάνεια εις τ. χμ. Area in sq.km	Πληθυσμός (1) Population	Geographic region, department, inhabited islands
<b>Φλωρίνης</b> .....	<b>0,475</b>	<b>31</b>	<b>Florina</b>
"Άγιος Άχιλλειος (έντός της λίμνης)	0,475	31	Aghios Achillios (on the Lake)
<b>Χαλκιδικής</b> .....	<b>6,896</b>	<b>499</b>	<b>Khalkidiki</b>
"Αμμουλιανή .....	6,896	499	Ammouliani
"Άγιον Όρος (2) .....	—	—	<b>Aghion Oros (Mount Athos)</b> (2)
<b>Θράκη</b> .....	<b>177,977</b>	<b>2.871</b>	<b>Thrace</b>
"Έβρου .....	177,977	2.871	<b>Evros</b>
Σαμοθράκη .....	177,977	2.871	Samothrace
<b>Ξάνθης</b> .....	—	—	<b>Xanthi</b>
<b>Ροδόπης</b> .....	—	—	<b>Rodopi</b>
<b>Νήσοι Αιγαίου</b> .....	<b>9.036,853</b>	<b>428.533</b>	<b>Aegean Islands</b>
<b>Δωδεκανήσου</b> .....	<b>2.682,425</b>	<b>145.071</b>	<b>Dodecanesos</b>
"Αγαθονήσιον .....	13,500	133	Agathonision
"Αλιμιά .....	7,425	—	Alimia
"Αρκοί .....	6,700	68	Arki
"Αρμάθια .....	2,625	—	Armathia
"Αστυπάλεια .....	96,850	1.030	Astypalea
Γυαλί .....	4,975	66	Yali
Κάλυμνος .....	110,875	14.295	Kalymnos
Κανδελιούσσα .....	1,150	2	Kandelioussa
Κάρπαθος .....	301,175	4.645	Karpathos
Κάσος .....	65,975	1.184	Kassos
Κίναρος .....	4,450	4	Kinaros
Κουνούποι .....	1,300	—	Kounoupi
Κως .....	290,275	20.350	Kos
Λέβιθα .....	9,225	4	Levitha
Λιψοί .....	15,975	574	Lipsi
Λέρος .....	52,950	8.127	Leros
Μάραθος .....	0,350	5	Marathos
Μεγίστη .....	9,125	222	Megisti
Νίμος .....	4,975	—	Nimos
Νίσυρος .....	41,400	916	Nisyros
"Οφιδούσσα .....	1,800	—	Ofidoussa
Πάτμος .....	34,050	2.534	Patmos
Πρασονήσιον .....	1,525	2	Prasonision
Ρόδος .....	1.398,075	87.831	Rhodes
Ρω .....	1,575	—	Ro
Σαριά .....	21,125	4	Saria
Σεσκλίον .....	1,800	—	Sesklion
Στρογγυλή .....	1,025	—	Strongyli
Σύμη .....	58,100	2.273	Symi
Σύρνα .....	7,825	4	Surna
Τέλενδος .....	4,650	90	Telendos

Πίναξ - Table A : 12. συνέχεια - continued

Γεωγραφικόν διαμέρισμα, νομός, κατοικημένοι νήσοι	*Επιφάνεια εις τ. χμ. Area in sq. km	Πληθυσμός (1) Population	Geographic region, department, inhabited islands
Τήλος .....	62,825	301	Tilos
Φαρμακονήσιον .....	3,875	1	Pharmakonision
Χάλκη .....	28,125	334	Xhalki
Ψέριμος .....	14,775	72	Pserimos
<b>Κυκλάδων .....</b>	<b>2.527,090*</b>	<b>88.458</b>	<b>Cyclades</b>
*Αγία Καλή .....	0,015	—	Aghia Kali
*Αγιος Γεώργιος .....	0,100	—	Aghios Georgios
*Αγιος Ευστάθιος .....	0,100	—	Aghios Eustathios
*Αγιος Σπυρίδων .....	0,020	—	Aghios Spiridon
*Ακράθιον .....	0,075	2	Acrathion
*Αμοργός .....	120,665	1.718	Amorgos
*Ανάφη .....	38,345	292	Anafi
*Ανδρος .....	379,668	9.020	Andros
*Αντίπαρος .....	34,827	635	Antiparos
*Γραμβούσα .....	0,675	—	Gramvoussa
*Γυάρος .....	17,275	—	Yaros
*Δήλος .....	3,425	16	Dilos
*Διδύμη .....	0,475	1	Didymi
*Δονούσα .....	13,475	116	Donousa
*Δύσβατον .....	0,025	1	Dysvaton
*Ιράκλεια .....	17,595	95	Iraklia
*Θήρα .....	75,790	7.083	Thira
*Θηρασία .....	9,299	245	Thirasia
*Ιος .....	107,804	1.451	Ios
*Κάτω Αντικέρι .....	0,800	4	Kato Andikeri
*Κάτω Κουφονήσιον .....	4,450	5	Kato Koufonision
*Κέα .....	130,578	1.648	Kea
*Κέρος .....	15,200	—	Keros
*Κίμωλος .....	35,712	786	Kimolos
*Κιτριανή .....	0,750	—	Kitriani
*Κουφονήσιον .....	5,700	232	Koufonision
*Κύθνος .....	99,262	1.502	Kythnos
*Μακρονήσος .....	18,321	4	Makronisos
*Μήλος .....	150,602	4.554	Milos
*Μπάος .....	0,075	—	Mpaos
*Μύκονος .....	85,481	5.503	Mykonos
*Νάξος .....	428,125	14.037	Naxos
*Πάρος .....	194,516	7.881	Paros
*Πολύαιγος .....	17,194	1	Polyaigos
*Ρευματονήσι .....	0,050	—	Pevmatonisi
*Ρήνεια .....	13,746	11	Rinia
*Σέριφος .....	73,232	1.133	Serifos
*Σεριφοπούλα .....	1,750	—	Serifopoula
*Σχοινούσα .....	7,775	140	Schinoussa
*Σίκινος .....	41,032	290	Sikinos
*Σίφνος .....	73,182	2.087	Sifnos
*Σύρος .....	83,630	19.668	Syros
*Τήνος .....	194,206	7.730	Tinos
*Φολέγκανδρος .....	32,068	567	Folegandros
<b>Λέσβου .....</b>	<b>2.150,164</b>	<b>104.620</b>	<b>Lesvos</b>
*Αγιος Ευστράτιος .....	43,230	296	Aghios Eustratios
*Κόμπιον .....	0,200	—	Combion
*Λέσβος .....	1.630,378	88.601	Lesvos

Πίναξ - Table A : 12. συνέχεια - continued

Γεωγραφικόν διαμέρισμα, νομός, κατοικημένοι νήσοι	Επιφάνεια εις τ. χμ. Area in sq.km	Πληθυσμός (1) Population	Geographic region, department, inhabited islands
Λήμιμος .....	475,606	15.721	Limnos
Μεγαλονήσιον .....	0,750	2	Megaloníision
<b>Σάμου .....</b>	<b>774,776</b>	<b>40.519</b>	<b>Samos</b>
Άγιος Μηνάς .....	2,225	2	Aghios Minas
Θύμινα .....	9,999	121	Thimena
Ίκαρία .....	255,257	7.559	Icaria
Σαμιοπούλα .....	0,825	5	Samiopoula
Σάμος .....	476,198	31.629	Samos
Φούρνοι .....	30,272	1.203	Fourni
<b>Χίου .....</b>	<b>902,398</b>	<b>49.865</b>	<b>Chios</b>
Αντίψαρα .....	4,443	—	Antipsara
Οinoussai .....	14,202	703	Oinoussae
Πασάς .....	2,400	2	Pasas
Χίος .....	841,583	48.700	Chios
Ψαρά .....	39,770	460	Psara
<b>Κρήτη .....</b>	<b>8.312,092</b>	<b>502.165</b>	<b>Crete</b>
Κρήτη (νήσος) .....	8.261,183	502.082	Crete (island)
<b>Ήρακλείου .....</b>	<b>2.641,026</b>	<b>243.622</b>	<b>Iraklion</b>
Ήρακλείον (έπί τής νή- σου Κρήτης) .....	2.629,177	243.622	Iraklion (in island Crete)
Δία .....	11,824	—	Dia
Μικρονήσι .....	0,025	—	Mikronisi
<b>Λασιθίου .....</b>	<b>1.806,489</b>	<b>70.053</b>	<b>Lasithi</b>
Λασιθί (έπί τής νήσου Κρήτης) .....	1.797,114	70.051	Lasithi (in island Cre- te)
Άγιοι Πάντες .....	0,325	—	Aghii Pantes
Καλυδών .....	0,100	—	Kalydon
Κουφονήσιον .....	4,150	—	Koufonision
Μικρονήσιον .....	0,050	—	Mikronision
Χρυσή .....	4,750	2	Chryssi
<b>Ρεθύμνης .....</b>	<b>1.494,694</b>	<b>62.634</b>	<b>Rethymni</b>
<b>Χανίων .....</b>	<b>2.369,883</b>	<b>125.856</b>	<b>Canea</b>
Χανιά (έπί τής νήσου Κρήτης) .....	2.340,198	125.775	Canea (in island Crete)
Γαύδος .....	29,585	79	Gavdos
Σούδα .....	0,100	2	Souda

- (1) Αί νήσοι μέ παύλαν (—) δέν παρου-  
σιάζουν πληθυσμόν, διότι κατά τήν  
ήμεραν τής απογραφής (5-4-81) δέν  
ήσαν κατοικημένοι, άν και έπλήρουν  
τούς όρους του άύτοτελουσ οικισμού.  
(2) Αυτόδιοίκητον.

- (1) Islands with a (—) in the popu-  
lation column, though complying  
with the independent locality  
definition, were not inhabited on  
the census day of April 5, 1981.  
(2) Autonomous administration.

A : 13. Ὑψηλότερα ὄρη τῆς Ἑλλάδος — Principal mountains of Greece

Ὄρη	Ὑψ.-Height	Mountains	Ὄρη	Ὑψ.-Height	Mountains
Ὀλυμπος ..	2.917	Olympos	Βαρνοῦς ..	2.334	Varnous
Σμόλικας ..	2.637	Smolikas	Τυμφρηστός	2.315	Tymphristos
Βόρας ....	2.524	Voras	Λάκμος ..	2.295	Lakmos
Γράμμος ..	2.520	Grammos	Πίνδος ..	2.249	Pindos
Γκιώνα ...	2.510	Ghiona	Ἐρύμανθος .	2.224	Erymanthos
Τύμφη ....	2.497	Tymphi	Ὄρβηλος .	2.212	Orvilos
Ἀθαμάνων	2.469	Athamanon	Πιέρια ...	2.190	Pieria
Παρνασσός	2.457	Parnassos	Οἶτη ....	2.152	Oeta
Ἴδη .....	2.456	Idi	Δίκτη ....	2.148	Dikti
Λευκά Ὄρη	2.452	Lefka ori	Ἄγραφα ..	2.128	Agrafa
Βαρδούσια .	2.437	Vardoussia	Ἄσκιον ...	2.111	Askion
Ταΰγετος ..	2.407	Taygetos	Φαλακρόν .	2.111	Falakron
Κυλλίνη ..	2.376	Kyllini	Βέρμιον ..	2.052	Vermion
Ἀροάνια ...	2.340	Aroania	Ἄθως ....	2.033	Athos



A : 14. Μεγαλύτεροι ποταμοί της 'Ελλάδος — Principal rivers of Greece

Ποταμοί	Μήκος εις χιλ. Length in km	Rivers
* Αλιάκμων	297	Aliakmon
* Αχελώος	220	Akheloos
Πηνειός (Θεσσαλίας)	205	Peneios (Thessaly)
* Έβρος (1)	204	Evros (1)
Νέστος (1)	130	Nestos (1)
Στρυμών (1)	118	Strymon (1)
Θάμις	115	Thiamis
* Αλφειός	110	Alphios
* Αραχθός	110	Arachthos
* Ενιπέης	84	Enipefs
Εύρωτας	82	Evrotas
Λούρος	80	Louros
Σπερχειός	80	Sperkhios
Μέγδοβας	78	Megdovas
* Αξιός (1)	76	Axios (1)
* Αῶος (1)	70	Aoos (1)
Γαλλικός	70	Gallikos
Λάδων	70	Ladon
Μόρνος	70	Mornos
Πηνειός (Πελοποννήσου)	70	Peneios (Peloponnesos)

(1) Μήκος ποταμοῦ εις ἑλληνικὸν ἔδαφος.

(1) Length of river on Greek territory.

A : 15. Μεγαλύτεραι λίμναι της 'Ελλάδος — Principal lakes of Greece

Λίμναι	* Επιφάνεια εις τ. χιλ. Surface in km <sup>2</sup>	Lakes
Τριχωνίς	96,513	Trichonis
Βόλβη	75,600	Volvi
Βεγορίτις	72,488	Vegoritits
Κορώνεια	47,938	Koronia
Βιστονίς	45,625	Vistonis
Πρέσπα Μικρά (1)	43,122	Mikri Prespa (1)
Πρέσπα Μεγάλη (1)	38,325	Megali Prespa (1)
Καστοριάς	28,563	Castoria
* Ύλικη	22,731	Iliki
Ιωαννίνων	19,165	Ioanninon
Δοιράνης	15,045	Dolranis
Πετρών	14,217	Petron
Αμβρακία	13,619	Ambrakia
Λυσιμαχία	13,200	Lyssimachia
Χειμαδίτις	10,844	Chimaditis
* Οζερός	10,013	Ozeros
Βουλκαρία	9,100	Voulkaria
Στυμφαλία	3,262	Stymphalia

(1) \*Εμβαδὸν λίμνης εις ἑλληνικὸν ἔδαφος.

(1) Area of lake on Greek territory.

A : 16. Θερμοκρασία αέρος, εις °C— Air temperature in °C

Σταθμοί παρατηρήσεων	Μέση θερμοκρασία Average temperature			Observation stations
	1951 - 70	1979	1980	
*Αθήναι	18,0	18,2	17,6	Athens
*Αλεξανδρούπολις	15,2	15,0	14,3	Alexandroupolis
*Ηράκλειον	19,0	18,9	18,4	Iraklion
Θεσσαλονίκη	16,2	15,7	15,1	Salonica
*Ιωάννινα	14,7	14,4	13,5	Yanina
Καλαμάτα	18,7	17,2	16,9	Kalamata
Κέρκυρα	17,6	17,7	16,9	Corfu
Κοζάνη	14,4		12,2	Kozani
Λάρισα	16,1	15,7	15,2	Larisa
Νάξος	18,3	18,5	18,1	Naxos
Πάτραι	17,8	18,1	15,4	Patras
Ρόδος	18,7	19,4	17,9	Rhodes
Σάμος	18,3	18,7	18,1	Samos
Τρίπολις	14,4	13,8	13,5	Tripolis

Πηγή: 'Εθνική Μετεωρολογική 'Υπηρεσία.

Source: National Meteorological Service.

A : 17. 'Υετός \* — Precipitation \*

Σταθμοί παρατηρήσεων	'Υψος εις χιλιοστόμετρα Height in millimetres			'Αριθμός ημερών ύετού Days of precipitation			Observation stations
	Μέσος 1951 - 70 Average	*Ολικόν 1979 Total	*Ολικόν 1980 Total	Μέσος 1951 - 70 Average	Συνολικός 1979 Total	Συνολικός 1980 Total	
	*Αθήναι	394,3	341,5	411,8	106	92	
*Αλεξανδρούπολις	600,3	796,0	647,0	114	95	102	Alexandroupolis
*Ηράκλειον	496,1	514,9	482,6	91	100	96	Iraklion
Θεσσαλονίκη	439,1	527,3	550,9	106	134	128	Salonica
*Ιωάννινα	1.249,4	1.471,2	1.167,6	131	137	138	Yanina
Καλαμάτα	830,2	870,7	932,0	110	137	134	Kalamata
Κέρκυρα	1.239,8	1.415,3	1.036,0	137	141	137	Corfu
Κοζάνη	579,3	415,3	592,1	100	80	109	Kozani
Λάρισα	450,9	507,8	425,6	108	150	141	Larisa
Νάξος	322,2	385,2	483,1	79	81	89	Naxos
Πάτραι	726,2	866,1	815,6	91	110	105	Patras
Ρόδος	837,8	900,7	598,5	94	91	98	Rhodes
Σάμος	884,7	839,7	609,3	97	84	91	Samos
Τρίπολις	840,1	1.005,9	968,7	108	129	134	Tripolis

Πηγή: 'Εθνική Μετεωρολογική 'Υπηρεσία.

Source: National Meteorological Service.

\* Βροχή, χιόνι, χάλαια.

\* Rain, snow, hail.



Β' ΕΙΔΙΚΟΙ ΠΙΝΑΚΕΣ  
B. SPECIAL TABLES



ΕΣΩΤΕΡΙΚΟ ΕΠΙΧΕΙΡΗΣΙΟ  
ΕΛΛΗΝΙΚΟ ΣΤΑΤΙΣΤΙΚΟ ΚΕΝΤΡΟ



Ι. ΠΛΗΘΥΣΜΟΣ - ΜΕΤΑΝΑΣΤΕΥΣΙΣ  
POPULATION - EMIGRATION



I : 1. Πραγματικός πληθυσμός, κατά μεγάλες ομάδες ηλικιών  
De facto population by major age groups

Έτος απογραφής Census year	Σύνολον Total	Όμαδες ηλικιών—Age groups		
		0 — 19	20 — 64	65 +
1951 .....	7.632.801	2.984.425	4.136.978	511.398
1961 .....	8.388.553	2.866.839	4.835.060	686.654
1971(1) .....	8.768.372	2.890.000	4.921.256	957.116
1951 .....	100,0	39,1	54,2	6,7
1961 .....	100,0	34,2	57,6	8,2
1971(1) .....	100,0	33,0	56,1	10,9

(1) Δειγματοληπτική έπεξεργασία 25% των δελτίων της Έπογραφής Πληθυσμού.

(1) 25% sample elaboration of the Population Census questionnaires.

I : 2. Άστικός, ήμισιαστικός και άγροτικός πληθυσμός  
Urban, semi-urban and rural population

Έτος απογραφής Census year	Άστικός Urban	Ήμι-αστικός Semi-urban	Άγροτικός Rural	Κατανομή του πληθυσμού % Percent distribution		
				Άστικός Urban	Ήμι-αστικός Semi-urban	Άγροτικός Rural
1961 .....	3.628.105	1.085.856	3.674.592	43,3	12,9	43,8
1971 .....	4.667.489	1.019.421	3.081.731	53,2	11,6	35,2
1981 .....	5.659.528	1.125.547	2.955.342	58,1	11,6	30,3

I : 3. Νοικοκυριά και μέλη αυτών — Households and their members

Έτος απογραφής Census year	Νοικοκυριά—Households		
	Άριθμός Number	Μέλη Members	Μέσος αριθμός μελών Average number of members
1961 .....	2.142.968	8.104.386	3,78
1971 (1) .....	2.491.916	8.440.292	3,39
1981 (2) .....	2.953.641	9.462.226	3,20

(1) Δειγματοληπτική έπεξεργασία 25% των δελτίων της Έπογραφής Πληθυσμού.

(1) 25% sample elaboration of the Population Census questionnaires.

(2) Προσωρινά στοιχεία.

(2) Provisional data.

I: 4. 'Αστικός, ήμιαστικός και άγροτικός πληθυσμός της 'Ελλάδος,  
κατά γεωγραφικόν διαμέρισμα

Urban, semi-urban and rural population of Greece, by geographic region

'Απογραφή 5-4-1981 — Census of April 5, 1981

Γεωγραφικόν διαμέρισμα Geographic region	Πληθυσμός — Population			
	Σύνολον Total	'Αστικός Urban	'Ημιαστικός Semi-urban	'Αγροτικός Rural
<b>Σύνολον 'Ελλάδος—Greece, total</b>	<b>9.740.417</b>	<b>5.659.528</b>	<b>1.125.547</b>	<b>2.955.342</b>
Περιφέρεια Πρωτευούσης— Greater Athens .....	3.027.331	3.027.331	—	—
Λοιπή Στερεά 'Ελλάς και Εββοία— Rest of Central Greece and Euboea .....	1.099.841	324.961	340.730	434.150
Πελοπόννησος—Peloponnesos .....	1.012.528	350.709	131.344	530.475
Ίόνιοι Νήσοι—Ionian Islands .....	182.651	36.901	26.629	119.121
Ήπειρος—Epirus .....	324.541	78.457	29.379	216.705
Θεσσαλία—Thessaly .....	695.654	293.643	101.731	300.280
Μακεδονία—Macedonia .....	2.121.953	1.095.431	300.995	725.527
Θράκη—Thrace .....	345.220	121.910	51.183	172.127
Νήσοι Αιγαίου—Aegean Islands .....	428.533	139.061	84.059	205.415
Κρήτη—Crete .....	502.165	191.124	59.497	251.544

Γεωγραφικόν διαμέρισμα Geographic region	Κατανομή % — Distribution			
	Σύνολον Total	'Αστικός Urban	'Ημιαστικός Semi-urban	'Αγροτικός Rural
<b>Σύνολον 'Ελλάδος—Greece, total</b>	<b>100,0</b>	<b>58,1</b>	<b>11,6</b>	<b>30,3</b>
Περιφέρεια Πρωτευούσης— Greater Athens .....	100,0	100,0	—	—
Λοιπή Στερεά 'Ελλάς και Εββοία— Rest of Central Greece and Euboea .....	100,0	29,5	31,0	39,5
Πελοπόννησος—Peloponnesos .....	100,0	34,6	13,0	52,4
Ίόνιοι Νήσοι—Ionian Islands .....	100,0	20,2	14,6	65,2
Ήπειρος—Epirus .....	100,0	24,2	9,0	66,8
Θεσσαλία—Thessaly .....	100,0	42,2	14,6	43,2
Μακεδονία—Macedonia .....	100,0	51,6	14,2	34,2
Θράκη—Thrace .....	100,0	35,3	14,8	49,9
Νήσοι Αιγαίου—Aegean Islands .....	100,0	32,5	19,6	47,9
Κρήτη—Crete .....	100,0	38,1	11,8	50,1

1: 5. Υπολογιζόμενος πληθυσμός της Ελλάδος, κατά φύλον  
καί ομάδας ηλικιών: 1980 και 1981

Mid-year population estimates by sex and age groups: 1980 and 1981

Όμαδες ηλικιών Age groups	Σύνολον Total	Άρρενες Males	Θήλειες Females
30ή ΙΟΥΝΙΟΥ—1980—JUNE 30			
<b>Σύνολον—Total ...</b>	<b>9 642.505</b>	<b>4 733.337</b>	<b>4.909.168</b>
0 - 4 έτων—years ...	717.589	371.024	346.565
5 - 9 » » ...	703.239	363.202	340.037
10 - 14 » » ...	778.954	402.246	376.708
15 - 19 » » ...	724.776	373.789	350.987
20 - 24 » » ...	697.711	354.478	343.233
25 - 29 » » ...	649.570	329.364	320.206
30 - 34 » » ...	657.205	323.836	333.369
35 - 39 » » ...	563.773	272.892	290.881
40 - 44 » » ...	652.024	311.472	340.552
45 - 49 » » ...	681.162	329.093	352.069
50 - 54 » » ...	645.043	311.053	333.990
55 - 59 » » ...	488.406	235.616	252.790
60 - 64 » » ...	415.963	191.470	224.493
65 - 69 » » ...	438.139	202.284	235.855
70 - 74 » » ...	353.432	162.720	190.712
75 - 79 » » ...	254.247	110.066	144.181
80 - 84 » » ...	136.550	55.818	80.732
85 έτων και άνω—years and over .....	84.722	32.914	51.808*
30ή ΙΟΥΝΙΟΥ—1981—JUNE 30			
<b>Σύνολον—Total ...</b>	<b>9 729.350</b>	<b>4 780 570</b>	<b>4.948.780</b>
0 - 4 έτων—years ...	715.631	369.802	345.829
5 - 9 » » ...	695.317	359.323	335.994
10 - 14 » » ...	767.642	396.423	371.219
15 - 19 » » ...	732.596	377.316	355.280
20 - 24 » » ...	700.972	354.577	346.395
25 - 29 » » ...	671.723	342.198	329.525
30 - 34 » » ...	656.226	326.187	330.039
35 - 39 » » ...	592.542	290.875	301.667
40 - 44 » » ...	630.569	298.578	331.991
45 - 49 » » ...	692.353	334.838	357.515
50 - 54 » » ...	661.721	319.780	341.941
55 - 59 » » ...	510.421	246.117	264.304
60 - 64 » » ...	417.635	193.761	223.874
65 - 69 » » ...	433.061	199.242	233.819
70 - 74 » » ...	360.892	165.924	194.968
75 - 79 » » ...	261.197	113.935	147.262
80 - 84 » » ...	142.889	58.249	84.640
85 έτων και άνω—years and over .....	85.963	33.445	52.518

1: 6. Πραγματικός πληθυσμός, κατά φύλλον, ομάδες ηλικιών και οικογενειακή κατάσταση

De facto population by sex, age groups and marital status

Δειγματοληπτική έπεξεργασία 25% των δελτιων της 'Απογραφής Πληθυσμού 1971  
25% sample elaboration of the 1971 Population Census questionnaires

Ομάδες ηλικιών Age groups	Συνολικός πληθυσμός Total population	"Αγαμοί Unmar- ried	"Εγγαμοί Married	Χήροι (αι) και διεζευ- γμένοι (αι) Widowed and divorced	Μή δηλω- σάντες Not declared
------------------------------	-----------------------------------------------	---------------------------	---------------------	------------------------------------------------------------------------	------------------------------------------

ΣΥΝΟΛΟΝ ΕΛΛΑΔΟΣ - GREECE, TOTAL

Σύνολον—Total ...	7.239.200	2 387 064	4.263.524	614.972	3 640
10-14 ετών - years ...	724 732	723.668	992	24	48
15-19 " " ...	666 096	625.016	40.176	640	264
20-24 " " ...	636.176	445.784	187.492	2.544	356
25-29 " " ...	504.440	192.788	306.864	4.568	220
30-34 " " ...	604.248	113.876	481.652	8.464	256
35-44 " " ...	1.312.628	126.892	1.151.272	33.880	584
45-54 " " ...	943.476	62.432	816.612	63.984	448
55-64 " " ...	920.288	48.820	735.112	135.740	616
65-79 " " ...	778.516	38.580	481.900	257.416	620
80 και άνω - and over	178.600	9.208	61.452	107.712	228

ΑΡΡΕΝΕΣ - MALES

Σύνολον—Total ...	3 515.740	1.317.608	2 095 628	100.556	1.948
10-14 ετών - years ...	371.448	371.448	—	—	—
15-19 " " ...	338.544	334.096	4.260	60	128
20-24 " " ...	328.808	284.120	43.976	472	240
25-29 " " ...	245.176	126.012	117.876	1.144	144
30-34 " " ...	283.708	68.752	212.808	1.968	180
35-44 " " ...	635.360	64.700	563.800	6.448	412
45-54 " " ...	449.816	26.800	414.660	8.104	252
55-64 " " ...	444.224	21.160	404.516	18.272	276
65-79 " " ...	349.992	17.260	291.100	41.392	240
80 και άνω - and over	68.664	3.260	42.632	22.696	76

ΘΗΛΕΙΣ - FEMALES

Σύνολον—Total ...	3.753.460	1 069.456	2 167 896	514.416	1.692
10-14 ετών - years ...	353.284	352.220	992	24	48
15-19 " " ...	327.552	290.920	35.916	580	136
20-24 " " ...	307.368	161.664	143.516	2.072	116
25-29 " " ...	259.264	66.776	188.988	3.424	76
30-34 " " ...	320.540	45.124	268.844	6.496	76
35-44 " " ...	677.268	62.192	587.472	27.432	172
45-54 " " ...	493.660	35.632	401.952	55.880	196
55-64 " " ...	476.064	27.660	330.596	117.468	340
65-79 " " ...	428.524	21.320	190.800	216.024	380
80 και άνω - and over	109.936	5.948	18.820	85.016	152

1 : 7. 'Επιφάνεια, διοικητικά διαίρεσις και πληθυσμός της 'Ελλάδος, κατά γεωγραφικόν διαμέρισμα και νομόν

Area, administrative division and population of Greece, by geographic region and department

Γεωγραφικόν διαμέρισμα και νομός	'Επιφάνεια εις τ. χιλ. (1) Area in sq. km	Διοικητικά διαίρεσεις (2) Administrative divisions			Πραγματικός πληθυσμός έπογορ. 1981 De facto population of 1981 Census	Geographic region and department
		'Επαρχία Epar- chies	Δήμοι Muni- cipalities	Κοινο- τητες Com- munes		
<b>Σύνολον 'Ελλάδος</b>	<b>131.957</b>	<b>147</b>	<b>264</b>	<b>5.774</b>	<b>9.740.417</b>	<b>Greece, total</b>
<b>Περιφέρεια Πρωτεύουσας</b>	<b>427</b>	—	41	16	3.027.331	<b>Greater Athens</b>
<b>Δυτική Στερεά 'Ελλάς και Εύβοια</b>	<b>24.391</b>	23	49	881	1.099.841	<b>Rest of Central Greece and Euboea</b>
Αιτωλίας και 'Ακαρνανίας	5.461	5	5	233	219.764	Aetolia and Akarnania
'Αττικής (όπουλοιπον)	3.381	7	20	73	342.093	Attica (rest)
Βοιωτίας	2.952	2	6	68	117.175	Boeotia
Εύβοιας	4.167	3	8	157	188.410	Euboea
Εβρυτανίας	1.869	1	1	81	26.182	Evritania
Φθιώτιδος	4.441	3	7	180	161.995	Phthiotis
Φωκίδος	2.120	2	2	89	44.222	Phocis
<b>Πελοπόννησος</b>	<b>21.379</b>	<b>21</b>	<b>34</b>	<b>1.321</b>	<b>1.012.528</b>	<b>Peloponnesos</b>
'Αργολίδος	2.154	3	3	72	93.020	Argolis
'Αρκαδίας	4.419	4	5	245	107.932	Arkadia
'Αχαΐας	3.271	3	4	238	275.193	Achaia
'Ηλείας	2.618	2	8	209	160.305	Ilia
Κορινθίας	2.290	1	3	121	123.042	Korinthia
Λακωνίας	3.636	4	3	164	93.218	Lakonia
Μεσσηνίας	2.991	4	8	272	159.818	Messenia
<b>Ίόνιοι Νήσοι</b>	<b>2.307</b>	<b>8</b>	<b>6</b>	<b>273</b>	<b>182.651</b>	<b>Ionian Islands</b>
Ζακύνθου	406	1	1	46	30.014	Zante
Κερκύρας	641	2	1	106	99.477	Corfu
Κεφαλληνίας	904	4	3	76	31.297	Cephalonia
Λευκάδος	356	1	1	45	21.863	Levkas
<b>Ήπειρος</b>	<b>9.203</b>	<b>10</b>	<b>12</b>	<b>556</b>	<b>324.541</b>	<b>Epirus</b>
'Αρτας	1.662	1	1	82	80.044	Arta
Θεσπρωτίας	1.515	4	3	99	41.278	Thesprotia
Ίωνανίων	4.990	4	4	309	147.304	Yanina
Πρεβέζης	1.036	1	4	66	55.915	Preveza
<b>Θεσσαλία</b>	<b>14.037</b>	<b>11</b>	<b>18</b>	<b>517</b>	<b>695.654</b>	<b>Thessaly</b>
Καρδίτσας	2.636	1	4	140	124.930	Karditsa
Λαρίσης	5.381	5	4	160	254.295	Larisa
Μαγνησίας	2.636	3	6	75	182.222	Magnisia
Τρικάλων	3.384	2	4	142	134.207	Trikala



Πίναξ - Table I: 7. συνέχεια - continued

Γεωγραφικών διαμέρισμα και νομός	Επιφάνεια εις τ. χμ. (1) Area in sq. km	Διοικητικά διαιρέσεις (2) Administrative divisions			Πραγματι- κός πληθυσμός άπογρ. 1981 De facto population of 1981 Census	Geographic region and department
		Επαρ- χίαι Epar- chies	Δήμοι Municipi- palities	Κοινο- τήτες Com- munes		
<b>Μακεδονία</b> .....	<b>34.177</b>	<b>27</b>	<b>50</b>	<b>1.117</b>	<b>2.121.953</b>	<b>Macedonia</b>
Γρεβενών .....	2.291	1	2	68	36.421	Grevena
Δράμας .....	3.468	1	4	66	94.772	Drama
Ήμαθίας .....	1.701	2	3	61	133.750	Imathia
Θεσσαλονίκης .....	3.683	2	11	115	871.580	Salonica
Καβάλας .....	2.111	4	4	76	135.218	Kavala
Καστοριάς .....	1.720	1	2	62	53.169	Kastoria
Κιλκίς .....	2.519	2	2	78	81.562	Kilkis
Κοζάνης .....	3.516	3	4	154	147.051	Kozani
Πέλλης .....	2.506	3	3	85	132.386	Pella
Πιερίας .....	1.516	1	4	51	106.859	Pieria
Σερρών .....	3.968	4	4	144	196.247	Serres
Φλωρίνης .....	1.924	1	2	88	52.430	Florina
Χαλκιδικής .....	2.918	2	5	69	79.036	Khalkidiki
Άγιον Όρος (Αυτόδιοίκητον)	336	—	—	—	1.472	Aghion Oros (Autonomous)
<b>Θράκη</b> .....	<b>8.578</b>	<b>8</b>	<b>8</b>	<b>151</b>	<b>345.220</b>	<b>Thrace</b>
Έβρου .....	4.242	5	4	80	148.486	Evros
Ξάνθης .....	1.793	1	2	35	88.777	Xanthi
Ροδόπης .....	2.543	2	2	36	107.957	Rodopi
<b>Νήσοι Αιγαίου</b> .....	<b>9.122</b>	<b>19</b>	<b>35</b>	<b>373</b>	<b>428.533</b>	<b>Aegean Islands</b>
Δωδεκανήσου .....	2.714	4	14	60	145.071	Dodecanesos
Κυκλάδων .....	2.572	8	6	114	88.458	Cyclades
Λέσβου .....	2.154	4	8	98	104.620	Lesvos
Σάμου .....	778	2	3	45	40.519	Samos
Χίου .....	904	1	4	56	49.865	Chios
<b>Κρήτη</b> .....	<b>8.336</b>	<b>20</b>	<b>11</b>	<b>569</b>	<b>502.165</b>	<b>Crete</b>
Ήρακλείου .....	2.641	7	3	191	243.622	Iraklion
Λασιθίου .....	1.823	4	4	86	70.053	Lasithi
Ρεθύμνης .....	1.496	4	2	131	62.634	Rethymni
Χανίων .....	2.376	5	2	161	125.856	Canea

(1) \*Επιφάνεια έμβασδομετρούσεως 1963, αναθεωρηθείσα κατά τὸ 1973 καὶ 1983.

(2) Διοικητικά διαιρέσεις : 30ῆ Ἰουνίου 1982.

(1) 1963 area measurement revised in 1973 and 1983.

(2) On June 30, 1982.

Γ: 8. Πολεοδομικά συγκροτήματα και δήμοι άνω των 10.000 κατοίκων κατά τας απογραφάς 1971 και 1981

Urban agglomerations and municipalities with more than 10.000 inhabitants at the 1971 and 1981 censuses

Πολεοδομικά συγκροτήματα (1) και δήμοι άνω των 10.000 κατοίκων	Αριθμός κατοίκων Number of inhabitants		Ένατο-στικά αύξησης 1971/1981 Percent increase	Urban agglomerations (1) and municipalities with more than 10.000 inhabitants
	Απογραφή 1971 Census	Απογραφή 1981 Census		
<b>Πολεοδ. συγκρότ. Πρωτεύουσας</b>	<b>2.540.241</b>	<b>3.027.331</b>	<b>19,2</b>	<b>Greater Athens</b>
Δ. Αθηναίων . . . . .	867.023	885.737	2,2	M. of Athens
Δ. Αγ. Βαρβάρας . . . . .	26.409	29.259	10,8	M. of Aghia Varvara
Δ. Αγ. Παρασκευής . . . . .	18.345	32.904	79,4	M. of Aghia Paraskevi
Δ. Αγ. Δημητρίου . . . . .	40.968	51.421	25,5	M. of Aghios Dimitrios
Δ. Αγ. Αναργύρων . . . . .	26.094	30.320	16,2	M. of Aghii Anargyri
Δ. Αιγάλεω . . . . .	79.961	81.906	2,4	M. of Aegaleo
Δ. Αλίμου . . . . .	18.102	27.036	49,4	M. of Alimos
Δ. Αμαρουσίου . . . . .	27.112	48.151	77,6	M. of Amarousion
Δ. Αργυρουπόλεως . . . . .	13.956	26.108	87,1	M. of Argypoupolis
Δ. Βύρωνος . . . . .	47.335	57.880	22,3	M. of Byron
Δ. Γαλατσίου . . . . .	27.240	50.096	83,9	M. of Galatsi
Δ. Γλυφάδας . . . . .	23.449	44.018	87,7	M. of Glyfada
Δ. Δάφνης . . . . .	26.608	26.887	1,0	M. of Dafni
Δ. Ζωγράφου . . . . .	56.722	84.548	49,1	M. of Zographou
Δ. Ήλιουπόλεως . . . . .	49.215	69.560	41,3	M. of Ilioupolis
Δ. Ήρακλείου . . . . .	24.302	37.833	55,7	M. of Iraklion
Δ. Καισαριανής . . . . .	26.915	28.972	7,6	M. of Kesariani
Δ. Καλλιθέας . . . . .	82.438	117.319	42,3	M. of Kallithea
Δ. Καματερό . . . . .	11.382	15.593	37,0	M. of Camateron
Δ. Κηφισιάς . . . . .	20.082	31.876	58,7	M. of Kifisia
Δ. Μεταμορφώσεως . . . . .	16.880	17.840	5,7	M. of Metamorfosis
Δ. Μοσχάτου . . . . .	22.138	21.138	-4,5	M. of Moskhaton
Δ. Νέας Ίωνίας . . . . .	54.906	59.202	7,8	M. of Nea Ionia
Δ. Νέας Σμύρνης . . . . .	42.512	67.408	58,6	M. of Nea Smyrni
Δ. Ν. Φιλαδελφείας . . . . .	19.639	25.320	28,9	M. of Nea Philadelphia
Δ. Νέων Λιοσίων . . . . .	56.217	72.427	28,8	M. of Nea Liossion
Δ. Παλ. Φαλήρου . . . . .	35.066	53.273	51,9	M. of Paleon Faliron
Δ. Περιστερίου . . . . .	118.413	140.858	19,0	M. of Peristerion
Δ. Πετρούπολεως . . . . .	18.631	27.902	49,8	M. of Petroupolis
Δ. Ταύρου . . . . .	15.795	16.514	4,6	M. of Tavros

Δ=Δήμος, Κ=Κοινότητα.

M=Municipality, C=Commune.

Πίναξ - Table I: 8. συνέχεια - continued

Πολυεδαφικά συγκροτήματα (1) και δήμοι άνω των 10.000 κατοίκων	Αριθμός κατοίκων Number of inhabitants		Έκατο- στιαία αύξησης 1971/1981	Urban agglomerations (1) and municipalities with more than 10.000 inhabitants
	Απογραφή 1971 Census	Απογραφή 1981 Census	Percent increase	
Δ. Ύμηττοῦ .....	13.717	12.491	-8,9	M. of Hymittos
Δ. Χαϊδαρίου .....	38.121	47.396	24,3	M. of Khaidari
Δ. Χαλανδρίου .....	35.944	54.320	51,1	M. of Khalandriou
Δ. Χολαργού .....	14.904	31.703	112,7	M. of Kholargos
Κ. Βούλας .....	5.575	10.539	89,0	C. of Voula
Κ. Βουλιαγμένης ..	1.469	2.743	86,7	C. of Vouliag- meni
Κ. Βριλησίων ...	3.841	7.587	97,5	C. of Vrilissia
Κ. Έκάλης .....	1.292	2.319	79,5	C. of Ekali
Κ. Έλληνικού .....	8.855	11.498	29,8	C. of Elinico
Κ. Λυκοβρύσεως ...	3.213	4.437	38,1	C. of Lykovrisi
Κ. Μελισσίων .....	5.374	8.639	60,8	C. of Melissia
Κ. Ν. Ήρωθραίας .	7.583	10.100	33,2	C. of Nea Ery- threa
Κ. Νέας Πεντέλης .	1.453	2.723	87,4	C. of Nea Pendeli
Κ. Ν. Χαλκηδόνας .	8.768	10.533	20,1	C. of Nea Khal- kidon
Κ. Νέου Ψυχικού ..	9.139	11.467	25,5	C. of Neon Psy- khicon
Κ. Παπάγου .....	8.083	12.553	55,3	C. of Papagou
Κ. Πεντέλης .....	1.871	2.286	22,2	C. of Pendeli
Κ. Πεύκης .....	4.906	10.863	121,4	C. of Pevki
Κ. Φιλοθέης .....	4.087	6.749	65,1	C. of Philothei
Κ. Ψυχικού .....	9.053	10.775	19,0	C. of Psykhicon
Δ. Πειραιώς .....	187.458	196.389	4,8	M. of Piraeus
Δ. Άγιου Ιωάννου Ρέντη	17.560	16.276	-7,3	M. of Aghios Ioan- nis Rendis
Δ. Δραπέτσωνας ...	14.586	14.767	1,2	M. of Drapetsona
Δ. Κερατσινίου ...	67.672	74.179	9,6	M. of Keratsinion
Δ. Κορυδαλλοῦ ...	47.335	61.313	29,5	M. of Korydalos
Δ. Νίκαιας .....	86.269	90.368	4,8	M. of Nikea
Δ. Περάματος .....	18.258	23.012	26,0	M. of Perama
<b>Πολυεδ. συγκρότημα Θεσσαλονίκης</b>	<b>557.360</b>	<b>706.180</b>	<b>26,7</b>	<b>Greater Salonica</b>
Δ. Θεσσαλονίκης ...	345.799	406.413	17,5	M. of Salonica
Δ. Άμπελοκήπων ..	24.892	40.033	60,8	M. of Ambelokipi
Δ. Εὐόσμου .....	22.390	26.528	18,5	M. of Evosmon
Δ. Καλαμαριάς ....	36.978	51.676	39,7	M. of Kalamaria
Δ. Νεαπόλεως .....	21.903	31.464	43,7	M. of Neapolis

Πίναξ - Table I : 8. συνέχεια - continued

Πολεοδομικά συγκροτήματα (1) και δήμοι άνω των 10.000 κατοίκων	*Αριθμός κατοίκων Number of inhabitants		*Έκατοστιαία αύξησης 1971/1981 Percent increase	Urban agglomerations (1) and municipalities with more than 10.000 inhabitants
	*Απογραφή 1971 Census	*Απογραφή 1981 Census		
Δ. Πολίχνης .....	19.382	22.597	16,6	M. of Polichni
Δ. Σταυρουπόλεως .	21.595	32.225	49,2	M. of Stavroupolis
Δ. Συκεών .....	24.473	33.789	38,1	M. of Sikeae
Κ. *Αγίου Παύλου .	6.370	7.169	12,5	C. of Aghios Pavlos
Κ. *Ελευθερίου ....	9.159	12.595	37,5	C. of Eleftherios
Κ. Εύκαρπίας ....	2.124	2.705	27,4	C. of Efkarpia
Κ. Μενεμένης .....	8.352	12.141	45,4	C. of Menemeni
Κ. Πανοράματος ..	1.581	4.193	165,2	C. of Panorama
Κ. Πυλαίας .....	7.793	12.015	54,2	C. of Pylea
Κ. Τριανδρίας ....	4.569	10.637	132,8	C. of Triandria
<b>Πολεοδομικόν συγκρότημα Πατρών</b>	<b>120.847</b>	<b>154.596</b>	<b>27,9</b>	<b>Greater Patras</b>
Δ. Πατρέων .....	112.228	142.163	26,7	M. of Patras
Κ. *Αγίου Γεωργίου Ρίου	1.087	2.012	85,1	C. of Aghios Georgios Riou
Κ. Βερναρδαϊκίων .	274	390	42,3	C. of Vernardeika
Κ. Βραχναϊκίων ...	1.956	2.167	10,8	C. of Vrachneika
Κ. Μιντιλογίου ...	1.027	1.198	16,7	C. of Midiloglion
Κ. Μονοδενδρίου ..	321	361	12,5	C. of Monodendrion
Κ. *Οβριάς .....	1.293	2.318	79,3	C. of Ovria
Κ. Παραλίας .....	1.589	2.730	71,8	C. of Paralia
Κ. Ρογιτίκων .....	682	809	18,6	C. of Rogitika
Κ. Τσουκαλαϊκίων .	390	448	14,9	C. of Tsoukaleika
<b>Πολεοδ. συγκρότημα *Ηρακλείου</b>	<b>84.710</b>	<b>110.958</b>	<b>31,0</b>	<b>Greater Iraklion</b>
Δ. *Ηρακλείου ....	78.209	102.398	30,9	M. of Iraklion
Κ. Νέας *Αλικαρνασσού	6.501	8.560	31,7	C. of Nea Alikarnassos
<b>Πολεοδομικόν συγκρότημα Βόλου</b>	<b>88.295</b>	<b>107.407</b>	<b>21,6</b>	<b>Greater Volos</b>
Δ. Βόλου .....	58.903	71.378	21,2	M. of Volos
Δ. Νέας Ίωνίας ...	21.302	26.433	24,1	M. of Nea Ionia
Κ. *Αγ. *Ονούφριου	494	527	6,7	C. of Aghios Onoufrios
Κ. *Αγριάς .....	3.538	3.997	13,0	C. of Agria
Κ. *Άλλης Μεριάς .	976	1.322	35,5	C. of Ali Meria
Κ. *Ανακασίας .....	1.192	1.454	22,0	C. of Anakassia
Κ. *Ανω Βόλου ....	614	688	12,1	C. of Ano Volos
Κ. Διμηλίου .....	1.276	1.608	26,0	C. of Dimilion

Πίναξ - Table I : 8. συνέχεια - continued

Πολεοδομικά συγκροτήματα (1) και δήμοι άνω των 10.000 κατοίκων	Αριθμός κατοίκων Number of inhabitants		Έκατο- στιαία αύξησης 1971/1981 Percent increase	Urban agglomerations (1) and municipalities with more than 10.000 inhabitants
	Απογραφή 1971 Census	Απογραφή 1981 Census		
Λαρίσης Δ. ....	72.760	102.426	40,8	Larisa M.
Πολεοδ. συγκρότημα Χανίων	53.026	61.976	16,9	Greater Canea
Δ. Χανίων .....	40.564	47.451	17,0	M. of Canea
Κ. Βαμβακοπούλου	679	871	28,3	C. of Vamvako poulon
Κ. Μουρντιών .....	3.134	4.247	35,5	C. of Mourniae
Κ. Νεροκούρου .....	2.077	2.526	21,6	C. of Nerokouros
Κ. Περιβολίων .....	1.589	1.867	17,5	C. of Perivolia
Κ. Σούδας .....	4.983	5.014	0,6	C. of Souda
Καβάλας Δ. ....	46.887	56.705	20,9	Kavala M.
Σερρών Δ. ....	41.091	46.317	12,7	Serres M.
Τρικκαίων Δ. ....	38.740	45.160	16,6	Trikala M.
Πολεοδ. συγκρότημα Άγρινίου	41.794	45.087	7,9	Greater Agrinion
Δ. Άγρινίου .....	32.654	35.774	9,6	M. of Agrinion
Κ. Άγ. Κων/νου	4.750	4.730	-0,4	C. of Aghios Constantinos
Κ. Δοκιμίου .....	2.108	2.062	-2,2	C. of Dokimion
Κ. Έλεοφύτου .....	1.038	1.157	11,5	C. of Eleofiton
Κ. Μεγάλης Χώρας	1.244	1.364	9,6	C. of Meghali Chora
Χαλκιδέων Δ. ....	36.300	44.867	23,6	Khalkis M.
Ίωαννιτών Δ. ....	40.130	44.829	11,7	Yanina M.
Πολεοδ. συγκρότημα Καλαμάτας	40.402	43.235	7,0	Greater Kalamata
Δ. Καλαμάτας .....	39.462	42.075	6,6	M. of Kalamata
Κ. Ασπροχώματος	940	1.160	23,4	C. of Asprochoma
Λαμίων Δ. ....	38.297	41.846	9,3	Lamia M.
Ρόδου Δ. ....	33.100	41.425	25,2	Rhodes M.
Άχαρνών Δ. ....	28.083	41.068	46,2	Acharnae M.
Πολεοδ. συγκρότημα Κατερίνης	30.512	39.895	30,8	Greater Katerini
Δ. Κατερίνης .....	29.336	38.404	30,9	M. of Katerini

Πίναξ - Table I : 8. συνέχεια - continued

Πολυεδομικά συγκροτήματα (1) και δήμοι άνω των 10.000 κατοίκων	Αριθμός κατοίκων Number of inhabitants		Έκατο- στιαία αύξησης 1971/1981 Percent increase	Urban agglomerations (1) and municipalities with more than 10.000 inhabitants
	Απογραφή 1971 Census	Απογραφή 1981 Census		
Κ. Περιστάσεως ..	1.176	1.491	26,8	C. of Peristasis
Βεροίας Δ. ....	30.425	37.966	24.8	Veria M.
Κομοτηνής Δ. ....	32.219	37.487	16,4	Komotini M.
Δράμας Δ. ....	30.627	37.118	21,2	Drama M.
Κερκυραίων Δ. ....	31.461	36.901	17,3	Corfu M.
Άλεξανδρουπόλεως Δ	25.136	35.799	42,4	Alexandroupolis M.
Ξάνθης Δ. ....	27.040	33.897	25,4	Xanthi M.
Κοζάνης Δ. ....	24.020	31.333	30,4	Kozani M.
Πολυεδ. συγκρότημα Χίου	30.021	29.742	-0,9	Greater Chios
Δ. Χίου .....	24.084	24.070	-0,1	M. of Chios
Δ. Βροντάδου .....	4.269	3.979	-6,8	M. of Vrotheadou
Κ. Θυμαίων .....	1.668	1.693	1,5	C. of Thymianae
Καρδίτσας Δ. ....	25.830	27.532	6,6	Karditsa M.
Πολυεδ. συγκρότημα Αιγίου	23.756	25.723	8,3	Greater Aegion
Δ. Αιγίου .....	18.910	20.955	10,8	M. of Aegion
Κ. Αγ. Κων/νου ..	425	394	-7,3	C. of Aghios Con- stantinos
Κ. Βαλιμιτικών ..	571	526	-7,9	C. of Valimitika
Κ. Διγελιωτικών ..	162	213	31,5	C. of Digeliotika
Κ. Κουλούρας .....	652	700	7,4	C. of Couloura
Κ. Ροδοδάφνης .....	1.913	1.822	-4,8	C. of Rododaphni
Κ. Τέμενης .....	1.123	1.113	-0,9	C. of Temeni
Μυτιλήνης Δ. ....	24.376	24.991	2,5	Mytilene M.
Γιαννιτσών Δ. ....	21.188	23.966	13,1	Yannitsa M.
Κορίνθου Δ. ....	20.773	22.658	9,1	Korinthos M.
Πτολεμαΐδος Δ. ....	16.588	22.109	33,3	Ptolemais M.
Πύργου (Λετρινών) Δ.	20.599	21.958	6,6	Pyrgos (Letrinon) M.
Τριπόλεως Δ. ....	20.209	21.337	5,6	Tripolis M.
Άργους Δ. ....	19.878	20.955	5,4	Argos M.
Μεγαρέων Δ. ....	18.759	20.814	11,0	Megara M.
Σαλαμίνας Δ. ....	18.364	20.807	13,3	Salamis M.
Καστοριάς Δ. ....	16.043	20.660	28,8	Kastoria M.
Έλευσίνος Δ. ....	18.535	20.320	9,6	Eleusis M.
Άρταίων Δ. ....	20.538	20.004	-2,6	Arta M.
Ναούσης Δ. ....	17.443	19.430	11,4	Naoussa M.
Θηβαίων Δ. ....	15.971	18.712	17,2	Thebes M.
Ρεθύμνης Δ. ....	15.373	18.190	18,3	Rethymni M.
Λεβαδέων Δ. ....	16.271	17.769	9,2	Levadhia M.
Άνω Λιοσίων Δ. ..	11.388	16.862	48,1	Ano Liosia M.
Έδεσσας Δ. ....	14.671	16.642	13,4	Edessa M.

Πίναξ - Table I : 8. συνέχεια - continued

Πολεοδομικά συγκροτήματα (1) και δήμοι άνω των 10.000 κατοίκων	*Αριθμός κατοίκων Number of inhabitants		*Έκατο- στιαία αύξησης 1971/1981 Percent increase	Urban agglomerations (1) and municipalities with more than 10.000 inhabitants
	*Απογραφή 1971 Census	*Απογραφή 1981 Census		
<b>Πολεοδ. συγκρότημα Έρμουπόλεως</b>	<b>16.082</b>	<b>16.595</b>	<b>3,2</b>	<b>Greater Ermoupolis</b>
Δ. Έρμουπόλεως ..	13.506	13.877	2,7	M. of Ermoupolis
Δ. Άνω Σύρου ....	1.673	1.689	1,0	M. of Ano Syros
Κ. Μάννα .....	903	1.029	14,0	C. of Manna
*Αμαλιάδος Δ. ....	14.615	15.248	4,3	Amalias M.
*Ορεστιάδος Δ. ....	12.513	14.727	17,7	Orestias M.
Καλυμνίων Δ. ....	13.281	14.457	8,9	Calymnos M.
<b>Πολεοδ. συγκρότημα Σπάρτης</b>	<b>13.432</b>	<b>14.388</b>	<b>7,1</b>	<b>Greater Sparta</b>
Δ. Σπαρτιατών ....	11.998	12.975	8,1	M. of Spartiates
Κ. Μαγούλας .....	1.434	1.413	-1,5	C. of Magoula
Πρεβέζης Δ. ....	12.973	13.624	5,0	Preveza M.
Κροπίας Δ. ....	9.716	12.893	32,7	Cropia M.
Κιλκίς Δ. ....	12.555	12.648	0,7	Kilkis M.
Φλωρίνης Δ. ....	11.172	12.573	12,5	Florina M.
*Ασπροπύργου Δ. ...	11.183	12.541	12,1	Aspropyrgos M.
*Αλεξανδρείας Δ. ...	9.535	11.889	24,7	Alexandria M.
Κω Δ. ....	8.913	11.851	33,0	Cos M.
Μεσολογγίου Δ. ...	12.399	11.375	-8,3	Messolonghi M.
Τυρνάβου Δ. ....	10.687	11.118	4,0	Tirnavos M.
Ναυπλιέων Δ. ....	9.320	10.611	13,9	Nauplia M.

(1) Οι δήμοι και οι κοινότητες, οι όποια αποτελούν πολεοδομικά συγκροτήματα, λαμβάνονται και διά την απογραφήν του 1971 εις τὰ διοικητικά όρια, τὰ όποια είχαν έκαστος τούτων κατά την απογραφήν του 1981.

(1) The municipalities and communes constituting the urban agglomerations have been taken, for 1971 census, in the administrative boundaries each of them held at the census of 1981.

I: 9. Γάμοι, γεννήσεις και θάνατοι εν 'Ελλάδι  
Marriages, births and deaths in Greece

Έτος Γεωγραφικόν διαμέρισμα (1)	Γάμοι Marriages	Γεννήσεις Births	Θάνατοι Deaths	Year Geographic region (1)
<i>Έπι 1,000 κατοίκων - Per 1,000 inhabitants</i>				
1950	7,73	19,98	7,10	1950
1962	8,36	18,01	7,88	1962
1963	9,20	17,48	7,88	1963
1964	8,94	18,00	8,16	1964
1965	9,44	17,71	7,87	1965
1966	8,32	17,95	7,88	1966
1967	9,37	18,68	8,26	1967
1968	7,43	18,21	8,33	1968
1969	8,21	17,44	8,13	1969
1970	7,67	16,48	8,42	1970
1971	8,31	15,98	8,36	1971
1972	6,77	15,85	8,65	1972
1973	8,26	15,40	8,70	1973
1974	7,59	16,08	8,51	1974
1975	8,45	15,73	8,85	1975
1976	7,00	16,00	8,90	1976
1977	8,22	15,51	9,04	1977
1978	7,75	15,66	8,72	1978
1979	8,36	15,66	8,71	1979
1980	6,47	15,36	9,05	1980
1981	7,31	14,48	8,86	1981

ΕΤΟΣ - 1980 - YEAR

Σύνολον	62.352	148.134	87.282	Total
Περιφέρεια Πρωτευούσης	21.129	50.868	24.076	Greater Athens
Λοιπή Στερεά Έλλάς και Εύβοια	5.681	15.231	9.731	Rest of Central Greece and Euboea
Πελοπόννησος	5.554	13.623	10.683	Peloponnesos
Ίόνιοι Νήσοι	936	2.274	2.518	Ionian Islands
Ήπειρος	2.251	4.378	2.964	Epirus
Θεσσαλία	4.817	10.804	6.227	Thessaly
Μακεδονία	13.466	31.595	18.071	Macedonia
Θράκη	2.620	5.425	3.027	Thrace
Νήσοι Αιγαίου	2.447	5.758	5.008	Aegean Islands
Κρήτη	2.711	7.874	4.630	Crete
Έξωτερικόν	740	104	347	Abroad

ΕΤΟΣ - 1981 - YEAR

Σύνολον	71.178	140.953	86.261	Total
Περιφέρεια Πρωτευούσης	25.402	46.669	23.901	Greater Athens
Λοιπή Στερεά Έλλάς και Εύβοια	6.761	14.722	9.705	Rest of Central Greece and Euboea
Πελοπόννησος	5.907	13.536	10.405	Peloponnesos
Ίόνιοι Νήσοι	1.169	2.232	2.435	Ionian Islands
Ήπειρος	2.421	4.589	2.985	Epirus
Θεσσαλία	4.941	10.194	6.352	Thessaly
Μακεδονία	14.933	30.289	17.692	Macedonia
Θράκη	2.688	5.349	3.045	Thrace
Νήσοι Αιγαίου	2.781	5.769	4.803	Aegean Islands
Κρήτη	3.408	7.471	4.591	Crete
Έξωτερικόν	767	133	347	Abroad

(1) Κατά τοπον μονιμου κατοικίας του γαμβρού, της μητρός, του θανόντος.

(1) By permanent residence of the bridegroom, the mother, the deceased.



1: 10. Θάνατοι εν 'Ελλάδι κατά τὸ ἔτος 1981, κατά αἰτίαν θανάτου  
Deaths in Greece during 1981, by cause of death

Κωδικός Αριθμός	Αἰτία θανάτου (Συνεπτυγμένη Διεθνής Ὄνοματολογία 1975)	1981	Causes of death (Abridged International List of 1975)	Code No
	<b>Σύνολον</b> .....	<b>86.261</b>	<b>Total</b>	
01.	Ἐντερικαὶ λοιμώξεις .....	28	01. Intestinal infectious diseases	
02.	Φυματώσις .....	340	02. Tuberculosis	
03.	Ἄλλαι μικροβιακὰ νόσοι ....	232	03. Other bacterial diseases	
04.	Ίογενεῖς νόσοι .....	28	04. Viral diseases	
05.	Ρικκετσιώσεις καὶ ἄλλαι νόσοι μεταδιδόμεναι δι' ἀρθροπόδων	1	05. Rickettsiosis and other arthropodborne diseases	
06.	Ἀφροδίσα νοσημάτων .....	19	06. Venereal diseases	
07.	Ἄλλαι λοιμώξεις καὶ παρασιτι- κὰ νόσοι καὶ ἀπώτεροι συνέ- πειαι λοιμωδῶν καὶ παρασιτι- κῶν νόσων	130	07. Other infectious and parasiti- c diseases and late effects of infectious and parasitic diseases	
08.	Κακοήθη νεοπλασμάτα τῶν χει- λέων, στοματικῆς κοιλότητας καὶ φάρυγγος	160	08. Malignant neoplasm of lip, oral cavity and pharynx	
09.	Κακοήθη νεοπλασμάτα τῶν ὀρ- γάνων τοῦ πεπτικῆς συστήμα- τος καὶ τοῦ περιτοναίου	5.602	09. Malignant neoplasm of dige- stive organs and perito- neum	
10.	Κακοήθη νεοπλασμάτα τῶν ὀρ- γάνων τοῦ ἀναπνευστικοῦ συ- στήματος καὶ τῶν ἐνδοθωρα- κικῶν ὀργάνων	3.981	10. Malignant neoplasm of respi- ratory and intrathoracic organs	
11.	Κακοήθη νεοπλ/τα τῶν ὀστέων, τοῦ συνδετικοῦ ἰστού, τοῦ δέρ- ματος καὶ τοῦ μαστοῦ	1.590	11. Malignant neoplasm of bone, connective tissue, skin and breast	
12.	Κακοήθη νεοπλασμάτα τῶν οὖ- ροποιογεννητικῶν ὀργάνων	2.086	12. Malignant neoplasm of geni- tourinary organs	
13.	Κακοήθη νεοπλασμάτα ἄλλων καὶ μὴ καθωρισμένων ἐντοπί- σεων	2.020	13. Malignant neoplasm of other and unspecified sites	
14.	Κακοήθη νεοπλασμάτα τοῦ λεμ- φικοῦ καὶ αἰμοποιητικοῦ ἰστού	1.182	14. Malignant neoplasm of lym- phatic and haemopoietic tissue	
15.	Καλοήθη νεοπλασμάτα .....	13	15. Benign neoplasm	
16.	Καρκινώματα in situ .....	—	16. Carcinoma in situ	
17.	Ἄλλα καὶ μὴ καθωρισμένα νεο- πλασμάτα	8	17. Other and unspecified neo- plasm	
18.	Ἐνδοκρινικὰ καὶ μεταβολικὰ νοσημάτα, ἀνοσολογικὰ δια- ταραχὰ	3.156	18. Endocrine and metabolic dis- eases, immunity disorders	
19.	Ἀνεπάρκεια τῆς θρέψεως ....	2	19. Nutritional deficiencies	
20.	Νόσοι τοῦ αἵματος καὶ τῶν αἰ- μοποιητικῶν ὀργάνων	287	20. Diseases of blood and blood- forming organs	
21.	Ψυχικὰ διαταραχὰ .....	501	21. Mental disorders	
22.	Νόσοι τοῦ νευρικοῦ συστήματος	1.164	22. Diseases of the nervous sys- tem	
23.	Διαταραχὰ τοῦ ὄφθαλμοῦ καὶ τῶν ἐξαρτημάτων του	1	23. Disorders of the eye and ad- nexa	
24.	Νόσοι τοῦ ὠτός καὶ τῆς μαστο- ειδοῦς ἀποφύσεως	2	24. Diseases of the ear and ma- stoid process	
25.	Ρευματικός πυρετός καὶ ρευ- ματικὴ καρδιοπάθεια	176	25. Rheumatic fever and rheu- matic heart disease	

Πίναξ - Table 1 : 10. συνέχεια - continued

Κωδικός Αριθμός	Αιτίαι θανάτου (Συνοπτική Διεθνής Όνοματολογία 1975)	1981	Causes of death (Abridged International List of 1975)	Code No
26.	Υπέρτασική νόσος . . . . .	1.578	26. Hypertensive disease	
27.	Ισχαημική καρδιοπάθεια . . . . .	8.570	27. Ischaemic heart disease	
28.	Νόσοι της πνευμονικής κυκλοφορίας και άλλαι μορφαι καρδιοπαθειαι	10.750	28. Diseases of pulmonary circulation and other forms of heart disease	
29.	Νόσος έγκεφαλικών άγγειών . .	15.991	29. Cerebrovascular disease	
30.	Άλλαι νόσοι του κυκλοφορικού συστήματος	1.128	30. Other diseases of the circulatory system	
31.	Νόσοι της άνωτέρας άναπνευστικής όδου	131	31. Diseases of the upper respiratory tract	
32.	Άλλα νοσήματα του άναπνευστικού συστήματος	5.969	32. Other diseases of the respiratory system	
33.	Νόσοι στοματικής κοιλότητας, σιελογόνων άδένων και γνάθων	—	33. Diseases of oral cavity, salivary glands and jaws	
34.	Νόσοι άλλων τμημάτων του πεπτικού συστήματος	3.416	34. Diseases of other parts of the digestive system	
35.	Νόσοι του ουροποιητικού συστήματος	2.220	35. Diseases of urinary system	
36.	Νόσοι των άνδρικών γεννητικών όργάνων	204	36. Diseases of male genital organs	
37.	Νόσοι των γυναικείων γεννητικών όργάνων	4	37. Diseases of female genital organs	
38.	Έκτρωση . . . . .	1	38. Abortion *	
39.	Άμεσοι αιτίαι μαιευτικών έπεμβάσεων	14	39. Direct obstetric causes	
40.	Έμμεσοι αιτίαι μαιευτικών έπεμβάσεων	1	40. Indirect obstetric causes	
41.	Φυσιολογικός τοκετός . . . . .	—	41. Normal delivery	
42.	Νόσοι του δέρματος και του ύποδερμου ιστού	146	42. Diseases of skin and subcutaneous tissue	
43.	Νόσοι του μυοσκελετικού συστήματος και του συνδετικού ιστού	146	43. Diseases of the musculoskeletal system and connective tissue	
44.	Συγγενείς άνωμαλίες . . . . .	809	44. Congenital anomalies	
45.	Έπισημναι καταστάσεις περιγεννητικής προελεύσεως	1.252	45. Certain conditions originating in the perinatal period	
46.	Σημεία, συμπτώματα και άσαφώς καθωρισμένοι καταστάσεις	6.424	46. Signs, symptoms and ill-defined conditions	
E47.	Άτυχήματα από μεταφορικά μέσα	1.532	E47. Transport accidents	
E48.	Τοχαία δηλητηρίασις . . . . .	82	E48. Accidental poisoning	
E49.	Συμβάματα κατά την διάρκεια ιατρικής περιθάλψεως, άνωμαλοι αντίδοσις, όψιμοι έπιπλοκai	96	E49. Misadventures during medical care, abnormal reactions, late complications	
E50.	Άτυχήματα έκ πτώσεων . . . . .	1.315	E50. Accidental falls	
E51.	Άτυχήματα εκ πυρκαϊάς . . . . .	145	E51. Accidents caused by fire and flames	
E52.	Άλλα άτυχήματα (περιλαμβανονται και όψιμοι έπιπλοκai)	989	E52. Other accidents, including late effects	

Πίναξ - Table I: 10. συνέχεια - continued

Κωδικός Αριθμός	Λίται θανάτου (Συνεπτυγμένη Διεθνής Όνοματολογία 1975)	1981	Causes of death (Abridged International List of 1975)	Code No
E53.	Φάρμακα, φαρμακευτικά ούσια προκαλούσαι παρενεργείας κατά τήν θεραπευτικήν χρήσιν	2	E53. Drugs, medicaments causing adverse effects in therapeutic use	
E54.	Αυτοκτονία και αυτοεπιβαλλομένη κάκωσις	322	E54. Suicide and self-inflicted injury	
E55.	Άνθρωποκτονία και κάκωσις επιβαλλομένη εκ προθέσεως υπό άλλων προσώπων	82	E55. Homicide and injury purposely inflicted by other persons	
E56.	Άλλη βιαία ενέργεια .....	233	E56. Other violence	

I: 11. Θάνατοι εν Ελλάδι κατά τά έτη 1980 και 1981, κατά φύλον και ήλικίαν του θανόντος

Deaths in Greece during 1980 and 1981, by sex and age of the deceased

Ήλικία του θανόντος Age of the deceased	Σύνολον Total		Άρρενες Males		Θήλειες Females	
	1980	1981	1980	1981	1980	1981
<b>Σύνολον όλων των ήλικιών—All ages</b>	<b>87.282</b>	<b>86.261</b>	<b>44.942</b>	<b>44.735</b>	<b>42.340</b>	<b>41.526</b>
Κάτω του 1 έτους—Under 1 year	2.658	2.294	1.524	1.309	1.134	985
1 έτους—year	132	106	82	54	50	52
2 έτων—years	75	65	42	41	33	24
3 » »	71	57	40	38	31	19
4 » »	60	59	37	37	23	22
5 - 9 » »	194	181	109	104	85	77
10 - 14 » »	227	213	148	134	79	79
15 - 19 » »	388	416	283	294	99	122
20 - 24 » »	535	565	377	419	158	146
25 - 29 » »	427	525	310	360	117	165
30 - 34 » »	505	540	330	343	175	197
35 - 39 » »	579	613	359	401	220	212
40 - 44 » »	1.091	1.023	690	635	401	388
45 - 49 » »	1.767	1.715	1.124	1.071	643	644
50 - 54 » »	2.890	2.911	1.834	1.845	1.056	1.056
55 - 59 » »	3.612	3.638	2.358	2.390	1.254	1.248
60 - 64 » »	5.181	5.147	3.223	3.166	1.958	1.981
65 - 69 » »	8.847	8.703	5.215	5.272	3.632	3.431
70 - 74 » »	12.374	12.156	6.739	6.718	5.635	5.438
75 - 79 » »	14.952	14.435	7.368	7.282	7.594	7.153
80 - 84 » »	13.945	14.383	6.160	6.344	7.785	8.039
85 έτων και άνω—years and over	16.728	16.511	6.562	6.476	10.166	10.035
Ήλικία μη δηλωθείσα—Not declared age .....	34	5	22	2	12	3

# ΜΕΤΑΝΑΣΤΕΥΣΙΣ — EMIGRATION

Μόνον Έλλήνων υπηκόων — For Greek citizens only

I: 12. Μετανάσται ἐξ Ἑλλάδος, κατὰ φύλον : 1955 - 1977  
Emigrants from Greece, by sex : 1955 - 1977

Έτος Year	Μόνιμῶς μεταναστεύσαντες Permanently emigrating		Προσφινῶς μεταναστεύσαντες Temporarily emigrating	
	Σύνολον Total	Ἄρρενες Males	Σύνολον Total	Ἄρρενες Males
1955	29.787	19.554	14.465	14.206
1956	35.349	23.158	21.849	21.643
1957	30.428	19.196	22.540	22.394
1958	24.521	12.889	16.287	16.205
1959	23.684	14.044	19.999	19.829
1960	47.768	33.278	27.454	26.981
1961	58.837	36.209	26.426	25.782
1962	84.054	51.868	26.668	25.817
1963	100.072	61.966	35.437	34.598
1964	105.569	66.265	47.616	46.437
1965	117.167	65.341	59.241	57.645
1966	86.896	46.369	61.518	59.829
1967	42.730	22.885	59.732	58.310
1968	50.866	27.232	64.138	63.245
1969	91.552	51.633	67.123	65.682
1970	92.681	53.030	70.570	69.080
1971	61.745	33.935	75.229	73.305
1972	43.397	24.470	92.741	70.908
1973	27.525	14.753	85.116	83.417
1974	24.448	13.223	92.595	90.622
1975	20.330	11.718	80.349	77.823
1976	20.374	12.349	84.896	82.159
1977(1) Ἰαν.-Σεπτ. — Jan.-Sept. ...	16.510	10.215	65.612	63.655

(1) Τὰ στοιχεία τοῦ ἔτους 1977 ἀναφέρονται μόνον εἰς τὴν περίοδον Ἰανουαρίου - Σεπτεμβρίου. Ἀπὸ τοῦ μηνὸς Ὀκτωβρίου 1977, δὲν συγκεντρώνονται πλέον στοιχεία μεταναστεύσεως καὶ παλιννοστίσεως τῶν Ἑλλήνων υπηκόων, λόγω περικοπῆς τῶν σχετικῶν στατιστικῶν ἐρωτημάτων ἐκ τῶν δελτίων «ἀφίξεως» καὶ «ἀναχωρήσεως» ταξιδιωτῶν ἐξωτερικοῦ, δυνάμει τῆς ὑπ' ἀριθ. 9768/1-109029/15-4-1977 Ἰπουργικῆς ἀποφάσεως (Φ.Ε.Κ 391/21-4-1977, τ. Β').

Τὰ τελευταία στατιστικὰ μεγέθη, μεταναστεύσεως - παλιννοστίσεως, ἔχουν δημοσιευθῆ εἰς τὴν Στατιστικὴν Ἐπετηρίδα τοῦ ἔτους 1978.

(1) Data for 1977 refer to January - September period. From October 1977, due to changes in the entries of the «Arrival Card» and the «Departure Card» no data are collected on emigration and immigration of Greek citizens. Ministerial Decision No 9768/1-109029/15-4-1977.

The latest statistical magnitudes of emigration - immigration have been published in the Statistical Yearbook 1978.

## I: 13. Ὑπερωκεάνιος μετανάστευσις ἐξ Ἑλλάδος: 1881-1977

## Transoceanic emigration from Greece: 1881-1977

Ἔτη — Years	Ἀριθμὸς μεταναστῶν — Number of emigrants		
	Σύνολον — Total	Δι' Ἡν. Πολιτείας To USA	Διὰ λοιπὰς χώρας To other countries
1881 — 1890	2.310	2.308	2
1891 — 1895	5.790	5.790	—
1896 — 1900	11.189	11.189	—
1901 — 1905	51.479	49.962	1.517
1906 — 1910	122.034	117.557	4.477
1911 — 1915	128.521	118.916	9.605
1916 — 1920	67.598	65.285	2.313
1921 — 1925	50.531	42.323	8.208
1926 — 1930	40.838	27.352	13.486
1931 — 1935	14.797	11.363	3.434
1936 — 1940	15.703	10.540	5.163
1941 — 1945	—	—	—
1946	1.558	1.326	232
1947	4.901	2.571	2.330
1948	4.819	2.047	2.772
1949	4.263	1.483	2.780
1950	4.635	1.890	2.745
1951	14.155	8.930	5.225
1952	6.640	2.155	4.485
1953	8.820	1.320	7.500
1954	18.682	3.487	15.195
1955	19.766	6.896	12.870
1956	23.147	8.982	14.165
1957	14.783	1.807	12.976
1958	14.842	3.870	10.972
1959	13.871	2.528	11.343
1960	17.764	3.561	14.203
1961	17.336	3.471	13.865
1962	21.959	4.460	17.499
1963	24.459	4.564	19.895
1964	25.327	2.890	22.437
1965	29.035	2.782	26.253
1966	33.093	12.193	20.900
1967	26.323	11.778	14.545
1968	25.891	9.839	16.052
1969	28.425	12.716	15.709
1970	24.153	11.484	12.669
1971	18.690	8.275	10.415
1972	13.239	6.613	6.626
1973	11.706	6.028	5.678
1974	12.380	6.347	6.033
1975	8.806	4.567	4.239
1976	8.155	4.180	3.975
1977 (1) Ἰαν.—Σεπτέμ.— Jan.—Sept. ....	5.842	3.027	2.815

(1) Βλ. ὑποσημείωσιν (1) πίνακος I: 12.

(1) See footnote (1), table I: 12.

ΠΑΛΙΝΝΟΣΤΗΣΙΣ - IMMIGRATION

I : 14. Παλινοστήσαντες Έλληνες υπήκοοι<sup>(1)</sup> εκ του εξωτερικού,  
κατά φύλον : 1968 - 1977

Immigrating Greeks<sup>(1)</sup>, by sex : 1968 - 1977

Έτος - Year	Σύνολον - Total	Άρρενες - Males	Θήλειες - Females
1968 .....	18.882	10.165	8.717
1969 .....	18.132	9.489	8.643
1970 .....	22.665	12.284	10.381
1971 .....	24.709	13.531	11.178
1972 .....	27.522	15.088	12.434
1973 .....	22.285	12.210	10.075
1974 .....	24.476	13.597	10.879
1975 .....	34.214	18.421	15.793
1976 .....	32.067	16.676	15.391
1977(2) <sup>1</sup> Ιαν.-Σεπτ. — Jan.-Sept. ....	12.572	6.609	5.963

I : 15. Παλινοστήσαντες Έλληνες υπήκοοι<sup>(1)</sup> εκ Ύπερωκεανίων χωρών :  
1968 - 1977

Immigrating Greeks<sup>(1)</sup> from oversea countries : 1968 - 1977

Έτος - Year	Άριθμός παλινοστησάντων - Number of immigrants		
	Σύνολον Total	Από Ηνωμ. Πολ. From USA	Από λοιπάς χώρας From other countries
1968 .....	4.734	967	3.767
1969 .....	5.156	1.500	3.656
1970 .....	7.112	1.963	5.149
1971 .....	8.226	1.819	6.407
1972 .....	8.484	1.945	6.539
1973 .....	6.326	1.542	4.784
1974 .....	4.793	1.497	3.296
1975 .....	4.646	1.927	2.719
1976 .....	5.353	1.928	3.425
1977(2) <sup>1</sup> Ιαν.-Σεπτ. — Jan.-Sept. ....	2.698	903	1.795

(1) Αί στατιστικά παλινοστήσεως ήρχισαν καταρτιζόμενα από το έτος 1968.

(2) Βλ. υποσημείωσιν (1) πίνακος I : 12.

(1) Immigration statistics being compiled since 1968.

(2) See footnote (1), table I : 12.

I : 16. Μέλη νοικοκυριών εγκατασταθέντα εις αστικές, ημιαστικές και αγροτικές περιοχές και αναχωρήσαντα από τας περιοχάς αυτάς, μετά τὸ 1965 καὶ μέχρι τῆς 14ης Μαρτίου 1971, κατὰ ομάδας ἡλικιῶν

In-migrants to and out-migrants from urban, semi-urban and rural areas, departing after the year 1965 and until March 14, 1971, by age groups

Δειγματοληπτικὴ ἐπεξεργασία 5% τῶν δελτίων τῆς Ἀπογραφῆς Πληθυσμοῦ 1971  
5% sample elaboration of the 1971 Population Census questionnaires

Ἐγκατασταθέντες καὶ ἀναχωρήσαντες κατὰ περιοχάς In-migrants and out-migrants by areas	Σύνολον Total	Ὅμαδες ἡλικιῶν — Age groups				
		5 - 14	15 - 24	25 - 39	40 - 64	καὶ ἔνω 65 and over
<b>Σύνολον μετακινήθεντων— All persons</b> .....	<b>764.480</b>	<b>123.280</b>	<b>217.580</b>	<b>221.020</b>	<b>157.400</b>	<b>45.200</b>
*Ἐγκατασταθέντες εἰς ἀστικές περιοχάς—In-migrants to urban areas .....	521.880	79.920	161.300	139.780	109.760	31.120
*Αναχωρήσαντες ἐξ ἀστι- κῶν περιοχῶν—Out-mi- grants from urban areas	258.260	34.460	60.660	88.100	60.760	14.280
*Ἐγκατασταθέντες εἰς ἡμι- αστικές περιοχάς—In-mi- grants to semi-urban areas .....	98.300	20.200	21.260	32.580	19.540	4.720
*Αναχωρήσαντες ἐξ ἡμι- αστικῶν περιοχῶν—Out- migrants from semi-ar- ban areas .....	113.380	14.600	35.500	32.300	24.320	6.660
*Ἐγκατασταθέντες εἰς ἀγρο- τικές περιοχάς—In-mi- grants to rural areas ..	144.300	23.160	35.020	48.660	28.100	9.360
*Αναχωρήσαντες ἐξ ἀγρο- τικῶν περιοχῶν—Out- migrants from rural areas .....	392.840	74.220	121.420	100.620	72.320	24.260



I: 17. Νοικοκυριά διαμένοντα εις κανονικὰς κατοικίας κατ' ἀριθμὸν μελῶν καὶ δωματίων, τὰ ὅποια διαθέτουν, καὶ κατὰ περιοχὰς  
Households living in regular dwellings, by number of members, rooms used and areas

Αειγματοληπτικὴ ἐπεξεργασία 25% τῶν δελτίων τῆς Ἀπογραφῆς Πληθυσμοῦ 1971  
25% sample elaboration of the 1971 Population Census questionnaires

Ἀριθ. δωματίων εἰς τὴν διαθέσειν τοῦ νοικοκυριοῦ Number of rooms used by the household	Σύνολον νοικοκυριῶν Total households	Ἀριθμὸς μελῶν τοῦ νοικοκυριοῦ Number of household members				
		1	2	3	4	5 καὶ ἄνω and over

ΣΥΝΟΛΟΝ ΕΛΛΑΔΟΣ — GREECE, TOTAL

Σύνολον—Total ...	2.478.492	278.332	531.840	527.124	593.052	548.144
1 δωμάτιον—room ...	174.288	76.856	46.492	22.584	15.952	12.404
2 δωμάτια — rooms ...	413.075	76.968	114.632	83.860	74.896	62.720
3 » » ...	657.156	61.984	158.000	151.160	157.952	128.060
4 » » ...	701.064	38.724	129.344	159.392	198.060	175.544
5 δωμάτια καὶ ἄνω— and over ...	532.908	23.800	83.372	110.128	146.192	169.416

ΑΣΤΙΚΑΙ ΠΕΡΙΟΧΑΙ — URBAN AREAS

Σύνολον—Total ...	1.359.068	166.600	294.320	310.856	342.060	245.232
1 δωμάτιον—room ...	106.872	52.352	27.520	13.504	8.776	4.720
2 δωμάτια — rooms ...	225.360	46.168	62.516	48.900	42.408	25.368
3 » » ...	374.196	36.212	91.600	92.996	94.768	58.620
4 » » ...	388.524	20.688	72.192	96.396	116.332	82.916
5 δωμάτια καὶ ἄνω— and over ...	264.116	11.180	40.492	59.060	79.776	73.608

ΗΜΙΑΣΤΙΚΑΙ ΠΕΡΙΟΧΑΙ — SEMI-URBAN AREAS

Σύνολον—Total ...	275.404	26.892	52.768	56.092	69.932	69.720
1 δωμάτιον—room ...	17.784	7.288	4.960	2.376	1.572	1.588
2 δωμάτια — rooms ...	41.540	6.960	10.748	8.420	7.916	7.496
3 » » ...	62.508	5.336	13.048	13.664	16.428	14.032
4 » » ...	80.200	4.200	13.212	16.924	23.528	22.336
5 δωμάτια καὶ ἄνω— and over ...	73.372	3.108	10.800	14.708	20.488	24.268

ΑΓΡΟΤΙΚΑΙ ΠΕΡΙΟΧΑΙ — RURAL AREAS

Σύνολον—Total ...	844.020	84.840	184.752	160.176	181.060	233.192
1 δωμάτιον—room ...	49.632	17.216	14.012	6.704	5.604	6.096
2 δωμάτια — rooms ...	146.176	23.840	41.368	26.540	24.572	29.856
3 » » ...	220.452	20.436	53.352	44.500	46.756	55.408
4 » » ...	232.340	13.836	43.940	46.072	58.200	70.292
5 δωμάτια καὶ ἄνω— and over ...	195.420	9.512	32.080	36.360	45.928	71.540



I: 18. Μέλη νοικοκυριών γεννηθέντα πρό τοῦ 1966, κατά φύλον, περιοχῆς διαμονῆς κατά τὸ 1971 καὶ τόπον διαμονῆς κατά τὸ 1965

Household members born before 1966, by sex, area of residence in 1971 and place of residence in 1965

Δειγματοληπτικὴ ἐπεξεργασία 5% τῶν δελτιῶν τῆς Ἀπογραφῆς Πληθυσμοῦ 1971  
5% sample elaboration of the 1971 Population Census questionnaires

Περιοχὴ διαμονῆς κατὰ τὴν ἀπογραφὴν 1971 Residence at the 1971 census	Σύνολον μελῶν νοικοκυριῶν All household members	Τόπος διαμονῆς κατὰ τὸ 1965 Residence in 1965		
		Εἰς τὸν αὐτὸν δῆμον ἢ κοινότητα (1) In the same municipality or commune	Ἄλλου ἐντός τῆς Ἑλλάδος Elsewhere in Greece	Εἰς τὸ ἔξωτερικόν Abroad
<b>Σύνολον Ἑλλάδος—Greece, total</b>	<b>7.715.120</b>	<b>6.820.660</b>	<b>764.480</b>	<b>129.980</b>
* Ἄρρενες—Males	3.705.920	3.262.900	370.880	72.140
Θῆλειες—Females	4.009.200	3.557.760	393.600	57.840
<b>Περιφέρεια Πρωτευούσης—Greater Athens</b>	<b>2.233.160</b>	<b>1.915.680</b>	<b>256.100</b>	<b>61.380</b>
* Ἄρρενες—Males	1.068.460	913.560	122.420	32.480
Θῆλειες—Females	1.164.700	1.002.120	133.680	28.900
<b>Πολυθεσμικὸν συγκρότημα Θεσσα- λονίκης—Greater Salonica</b>	<b>487.380</b>	<b>389.240</b>	<b>84.980</b>	<b>13.160</b>
* Ἄρρενες—Males	236.960	186.340	43.320	7.300
Θῆλειες—Females	250.420	202.900	41.660	5.860
<b>Πολυθεσμικὸν συγκρότημα Πατρῶν —Greater Patras</b>	<b>104.880</b>	<b>90.920</b>	<b>12.660</b>	<b>1.300</b>
* Ἄρρενες—Males	50.560	43.300	6.540	720
Θῆλειες—Females	54.320	47.620	6.120	580
<b>Λοιπὴ ἀστικά καὶ περιοχὰ—Other urban areas</b>	<b>1.226.540</b>	<b>1.041.500</b>	<b>168.140</b>	<b>16.900</b>
* Ἄρρενες—Males	591.920	499.120	83.400	9.400
Θῆλειες—Females	634.620	542.380	84.740	7.500
<b>Ἡμιαστικά καὶ περιοχὰ—Semi-urban areas</b>	<b>891.680</b>	<b>783.180</b>	<b>98.300</b>	<b>10.200</b>
* Ἄρρενες—Males	432.000	378.080	48.100	5.820
Θῆλειες—Females	459.680	405.100	50.200	4.380
<b>* Ἀγροτικά καὶ περιοχὰ—Rural areas</b>	<b>2.771.480</b>	<b>2.600.140</b>	<b>144.300</b>	<b>27.040</b>
* Ἄρρενες—Males	1.326.020	1.242.500	67.100	16.420
Θῆλειες—Females	1.445.460	1.357.640	77.200	10.620

(1) Οἱ κάτοικοι τῆς Περιφέρειας Πρωτευούσης καὶ τῶν Πολυθεσμικῶν συγκροτημάτων Θεσσαλονίκης καὶ Πατρῶν ὑπελογίσθησαν ὡς διαμένοντες εἰς τὸν αὐτὸν δῆμον ἢ κοινότητα, ἐστὼ καὶ ἂν εἶχον ἀλλάξει δῆμον ἢ κοινότητα διαμονῆς ἐντὸς ἐκάστου τῶν συγκροτημάτων τούτων.

(1) Inhabitants of Greater Athens, Greater Salonica and Greater Patras were counted as residing in the same municipality or commune, even if they had changed municipality or commune of residence within those areas.

# ΕΛΛΗΝΙΚΗ ΔΗΜΟΚΡΑΤΙΑ

## ΕΝΔΕΙΚΝΥΜΕΝΑ ΑΓΡΟΤΙΚΑ ΠΡΟΪΟΝΤΑ

### ΚΑΙ ΖΩΟΤΕΧΝΙΚΑ

ΤΡΑΠΕΖΑ ΕΛΛΗΝΙΚΗΣ ΣΤΑΤΙΣΤΙΚΗΣ

ΕΤΟΣ	ΑΝΤΙΣΤΡΩΦΑ	ΑΡΧΑΙΟΙ	ΚΑΡΦΑ	ΚΑΝΕΛΕΣ	ΕΛΑΙΑ	ΚΑΡΑΜΟΥΧΕΣ	ΠΡΟΒΕΝΤΖΕΣ	ΣΥΝΟΛΟ
1981	12.000	15.000	18.000	20.000	25.000	30.000	35.000	135.000
1982	13.000	16.000	19.000	21.000	26.000	31.000	36.000	136.000
1983	14.000	17.000	20.000	22.000	27.000	32.000	37.000	139.000
1984	15.000	18.000	21.000	23.000	28.000	33.000	38.000	142.000
1985	16.000	19.000	22.000	24.000	29.000	34.000	39.000	145.000
1986	17.000	20.000	23.000	25.000	30.000	35.000	40.000	148.000
1987	18.000	21.000	24.000	26.000	31.000	36.000	41.000	151.000
1988	19.000	22.000	25.000	27.000	32.000	37.000	42.000	154.000
1989	20.000	23.000	26.000	28.000	33.000	38.000	43.000	157.000
1990	21.000	24.000	27.000	29.000	34.000	39.000	44.000	160.000
1991	22.000	25.000	28.000	30.000	35.000	40.000	45.000	163.000
1992	23.000	26.000	29.000	31.000	36.000	41.000	46.000	166.000
1993	24.000	27.000	30.000	32.000	37.000	42.000	47.000	169.000
1994	25.000	28.000	31.000	33.000	38.000	43.000	48.000	172.000
1995	26.000	29.000	32.000	34.000	39.000	44.000	49.000	175.000
1996	27.000	30.000	33.000	35.000	40.000	45.000	50.000	178.000
1997	28.000	31.000	34.000	36.000	41.000	46.000	51.000	181.000
1998	29.000	32.000	35.000	37.000	42.000	47.000	52.000	184.000
1999	30.000	33.000	36.000	38.000	43.000	48.000	53.000	187.000
2000	31.000	34.000	37.000	39.000	44.000	49.000	54.000	190.000
2001	32.000	35.000	38.000	40.000	45.000	50.000	55.000	193.000
2002	33.000	36.000	39.000	41.000	46.000	51.000	56.000	196.000
2003	34.000	37.000	40.000	42.000	47.000	52.000	57.000	199.000
2004	35.000	38.000	41.000	43.000	48.000	53.000	58.000	202.000
2005	36.000	39.000	42.000	44.000	49.000	54.000	59.000	205.000
2006	37.000	40.000	43.000	45.000	50.000	55.000	60.000	208.000
2007	38.000	41.000	44.000	46.000	51.000	56.000	61.000	211.000
2008	39.000	42.000	45.000	47.000	52.000	57.000	62.000	214.000
2009	40.000	43.000	46.000	48.000	53.000	58.000	63.000	217.000
2010	41.000	44.000	47.000	49.000	54.000	59.000	64.000	220.000
2011	42.000	45.000	48.000	50.000	55.000	60.000	65.000	223.000
2012	43.000	46.000	49.000	51.000	56.000	61.000	66.000	226.000
2013	44.000	47.000	50.000	52.000	57.000	62.000	67.000	229.000
2014	45.000	48.000	51.000	53.000	58.000	63.000	68.000	232.000
2015	46.000	49.000	52.000	54.000	59.000	64.000	69.000	235.000
2016	47.000	50.000	53.000	55.000	60.000	65.000	70.000	238.000
2017	48.000	51.000	54.000	56.000	61.000	66.000	71.000	241.000
2018	49.000	52.000	55.000	57.000	62.000	67.000	72.000	244.000
2019	50.000	53.000	56.000	58.000	63.000	68.000	73.000	247.000
2020	51.000	54.000	57.000	59.000	64.000	69.000	74.000	250.000



## II. ΑΠΑΣΧΟΛΗΣΙΣ — EMPLOYMENT



II : 1. Οικονομικῶς ἐνεργὸς καὶ μὴ ἐνεργὸς πληθυσμὸς\*,  
ἡλικίας 10 ἐτῶν καὶ ἄνω, κατὰ φύλον καὶ ὁμάδας ἡλικιῶν

Economically active and non-active population\*  
aged 10 years and over, by sex and age groups

Λειτουργιοληπτικὴ ἐπεξεργασία 25 % τῶν δελετίων τῆς Ἀπογραφῆς Πληθυσμοῦ 1971  
25 % sample elaboration of the 1971 Population Census questionnaires

Ὅμαδες ἡλικιῶν Age groups	Οικονομικῶς ἐνεργὸς πληθυσμὸς Economically active population	Οικονομικῶς μὴ ἐνεργὸς πληθυσμὸς Economically non- active population
------------------------------	-----------------------------------------------------------------------	-------------------------------------------------------------------------------

ΣΥΝΟΛΟΝ ΕΛΛΑΔΟΣ — GREECE, TOTAL.

Σύνολον—Total	3.234.996	3.820.072
10-14 ἐτῶν-years	65.112	647.264
15-19 » »	247.908	389.488
20-24 » »	271.580	244.012
25-29 » »	305.188	186.288
30-34 » »	373.340	225.068
35-44 » »	822.960	480.028
45-54 » »	554.048	382.160
55-64 » »	425.332	487.128
65 καὶ ἄνω-and over	169.528	778.636

ΑΡΡΕΝΕΣ — MALES

Σύνολον—Total	2.329.588	1.004.088
10-14 ἐτῶν-years	40.156	323.660
15-19 » »	156.956	157.776
20-24 » »	159.448	52.716
25-29 » »	218.504	15.476
30-34 » »	270.960	8.828
35-44 » »	607.076	22.196
45-54 » »	412.104	33.580
55-64 » »	330.816	109.188
65 καὶ ἄνω-and over	133.568	280.668

ΘΗΛΕΙΣ — FEMALES

Σύνολον—Total	905.408	2.815.984
10-14 ἐτῶν-years	24.956	323.604
15-19 » »	90.952	231.712
20-24 » »	112.132	191.296
25-29 » »	86.684	170.812
30-34 » »	102.380	216.240
35-44 » »	215.884	457.832
45-54 » »	141.944	348.580
55-64 » »	94.516	377.940
65 καὶ ἄνω-and over	35.960	497.968

\* Ἐπὶ τῆ βᾶσει τῆς ἐννοίας τῆς «συνή-  
θους ἀπασχολήσεως».

\* On the basis of the «usual employ-  
ment» concept.

Π: 1α. Οικονομικῶς ἐνεργὸς πληθυσμὸς\*, ἡλικίας 10 ἐτῶν καὶ ἄνω, κατὰ φύλον καὶ ὁμάδας ἡλικιῶν

Economically active population\* aged 10 years and over, by sex and age groups

Λειτουργητοληπτικὴ ἐπεξεργασία 25% τῶν δελτίων τῆς Ἀπογραφῆς Πληθυσμοῦ 1971  
25% sample elaboration of the 1971 Population Census questionnaires

Ὅμαδες ἡλικιῶν Age groups	Οικονομικῶς ἐνεργὸς πληθυσμὸς Economically active population	Ἀπασχολούμενοι Employed	*Ἀνεργοί (συμπεριλαμβανομέ- νων καὶ τῶν «νέων») Unemployed (incl. «new»)
------------------------------	-----------------------------------------------------------------------	----------------------------	--------------------------------------------------------------------------------------

ΣΥΝΟΛΟΝ ΕΛΛΑΔΟΣ — GREECE, TOTAL

Σύνολον—Total	3.244.768	3.143.040	101.728
10-14 ἐτῶν—years	72.572	62.208	10.364
15-19 » »	254.428	235.356	19.072
20-24 » »	274.160	257.492	16.668
25-29 » »	301.864	292.028	9.836
30-34 » »	367.548	358.104	9.444
35-44 » »	810.616	792.660	17.956
45-54 » »	549.888	539.344	10.544
55-64 » »	428.800	422.068	6.732
65 καὶ ἄνω—and over	184.892	183.780	1.112

ΑΡΡΕΝΕΣ — MALES

Σύνολον—Total	2.347.404	2.280.396	67.008
10-14 ἐτῶν—years	45.420	39.240	6.180
15-19 » »	161.780	151.144	10.636
20-24 » »	161.604	152.016	9.588
25-29 » »	217.544	210.740	6.804
30-34 » »	269.740	262.980	6.760
35-44 » »	604.860	592.096	12.764
45-54 » »	412.284	404.592	7.692
55-64 » »	334.584	328.908	5.676
65 καὶ ἄνω—and over	139.588	138.680	908

ΘΗΛΕΙΣ — FEMALES

Σύνολον—Total	897.364	862.644	34.720
10-14 ἐτῶν—years	27.152	22.968	4.184
15-19 » »	92.648	84.212	8.436
20-24 » »	112.556	105.476	7.080
25-29 » »	84.320	81.288	3.032
30-34 » »	97.808	95.124	2.684
35-44 » »	205.756	200.564	5.192
45-54 » »	137.604	134.752	2.852
55-64 » »	94.216	93.160	1.056
65 καὶ ἄνω—and over	45.304	45.100	204

\* Ἐπὶ τῇ βάσει τῆς ἐννοίας τοῦ «ἐργα-  
τικοῦ δυναμικοῦ» (ἀπασχόλησις κατὰ  
τὴν τελευταίαν πρὸ τῆς Ἀπογραφῆς  
ἐβδομάδα).

\* On the basis of the «labour force»  
concept (employment during the  
week prior the Census day).

II : 2. Οικονομικῶς ἐνεργὸς πληθυσμὸς\*, κατὰ θέσιν  
εἰς τὸ ἐπάγγελμα

Economically active population\*, by occupational status

Δειγματοληπτικὴ ἐπεξεργασία 25% τῶν δελτίων τῆς Ἀπογραφῆς Πληθυσμοῦ 1971  
25% sample elaboration of the 1971 Population Census questionnaires

Θέσις εἰς τὸ ἐπάγγελμα Occupational status	Σύνολον - Total		Ἄρρενες - Males		Θήλειες - Females	
	Ἀριθμὸς Number	%	Ἀριθμὸς Number	%	Ἀριθμὸς Number	%
<b>ΣΥΝΟΛΟΝ ΕΛΛΑΔΟΣ — GREECE, TOTAL</b>						
<b>Σύνολον—Total . . . .</b>	<b>3.234.996</b>	<b>100,0</b>	<b>2.329.588</b>	<b>100,0</b>	<b>905.408</b>	<b>100,0</b>
Ἐργοδότες—Employers	132.136	4,1	120.832	5,2	11.304	1,2
Ἐργαζόμενοι δι' ἴδιον λο- γαριασμόν—Own - ac- count workers . . . . .	1.115.760	34,5	982.280	42,2	133.480	14,7
Συμβοηθοῦντα καὶ μὴ ἀμειβόμενα μέλη οικογε- νείας—Unpaid family workers . . . . .	593.852	18,4	183.696	7,9	410.156	45,3
Μισθωτοί—Salary and wage earners . . . . .	1.369.844	42,3	1.026.236	44,0	343.608	38,0
Μὴ δηλώσαντες θέσιν— Status not declared	23.404	0,7	16.544	0,7	6.860	0,8

\* Ἐπὶ τῇ βάσει τῆς ἐννοίας τῆς «συνήθους ἀπασχολήσεως».

\* On the basis of the «usual employ-  
ment» concept.



II : 3. Οικονομικῶς ἐνεργὸς πληθυσμὸς\*, κατὰ κλάδον  
οικονομικῆς δραστηριότητος

Economically active population\*, by branch of economic activity

Δειγματοληπτικὴ ἐπεξεργασία 25% τῶν δελτιῶν τῆς Ἀπογραφῆς Πληθυσμοῦ 1971  
25% sample elaboration of the 1971 Population Census questionnaires

Κλάδος οικονομικῆς δραστηριότητος Branch of economic activity	Σύνολον—Total		Ἄρρενες—Males		Θήλειες—Females	
	Ἀριθμὸς Number	%	Ἀριθμὸς Number	%	Ἀριθμὸς Number	%
<b>Σύνολον—Total ...</b>	<b>3.234.996</b>	<b>100,00</b>	<b>2.329.588</b>	<b>100,00</b>	<b>905.408</b>	<b>100,00</b>
Γεωργία κλπ.—Agriculture etc. ....	1.312.600	40,57	834.424	35,82	478.176	52,81
Ὄρυγμα, Μεταλλεία κλπ.—Mining, quarrying etc. ....	21.096	0,65	19.528	0,84	1.568	0,17
Βιομηχανία, βιοτεχνία—Manufacturing ....	554.380	17,14	404.268	17,35	150.112	16,58
Ἠλεκτρισμὸς, φωταερίου κλπ.—Electricity, gas etc. ....	24.816	0,77	22.160	0,95	2.656	0,29
Οικοδομήσεις καὶ δημόσ. ἔργα—Construction etc. ....	256.424	7,93	254.908	10,94	1.516	0,17
Ἐμπόριον κλπ.—Trade etc. ....	362.024	11,19	284.504	12,21	77.520	8,56
Μεταφορὰι, ἐπικοινωνία, ἀποθηκεύσεις—Transport, communication and storage ....	211.672	6,54	198.656	8,53	13.016	1,44
Τράπεζαι, ἀσφάλεια κλπ.—Bank, insurance etc.	78.524	2,43	57.376	2,46	21.148	2,34
ὑπηρεσίαι—Services ...	349.104	10,79	227.980	9,79	121.124	13,38
Κλάδος μὴ δηλωθεὶς—Not declared activity	64.356	1,99	25.784	1,11	38.572	4,26

\* Ἐπὶ τῇ βάσει τῆς ἐννοίας τῆς «συνήθους ἀπασχολήσεως».

\* On the basis of the «usual employment» concept.



Π : 4. Οικονομικῶς ἐνεργὸς πλῆθυσμός\*, κατὰ μεγάλας ομάδας  
ἀτομικῶν ἐπαγγελμάτων

Economically active population\*, by major groups of individual occupations

Δειγματοληπτικὴ ἐπεξεργασία 25% τῶν δελτίων τῆς Ἀπογραφῆς Πληθυσμοῦ 1971  
25% sample elaboration of the 1971 Population Census questionnaires

Ὅμαδες ἀτομικῶν ἐπαγγελμάτων Groups of individual occupations	Σύνολον—Total		Ἄρρενες—Males		Θῆλειες—Females	
	Ἀριθμὸς Number	%	Ἀριθμὸς Number	%	Ἀριθμὸς Number	%
<b>Σύνολον—Total</b> . . . . .	<b>3.234.996</b>	<b>100,0</b>	<b>2.329.588</b>	<b>100,0</b>	<b>905.408</b>	<b>100,0</b>
Πρόσωπα ἀσκούντα ἐπιστη- μονικὰ καὶ ἐλευθέρια ἐπαγ- γέλματα, τεχνικοὶ αὐτῶν βοηθοὶ κ.π.τ.έ.—Profes- sional, technical and re- lated workers . . . . .	183.480	5,7	119.700	5,1	63.780	7,0
Διευθύνοντες καὶ ἀνώτερα διοικητικὰ στελέχη—Admi- nistrative, executive and managerial workers . . . . .	19.880	0,6	18.308	0,8	1.572	0,2
Ἐπάλληλοι γραφείου κ.π.τ.έ. —Clerical and related workers . . . . .	244.008	7,5	162.456	7,0	81.552	9,0
Ἐμπόροι καὶ πωληταὶ— Tradesmen and sales workers . . . . .	232.508	7,2	187.540	8,1	44.968	5,0
Ἀπασχολούμενοι εἰς τὴν πα- ροχὴν ὑπηρεσιῶν—Service workers . . . . .	238.888	7,4	153.868	6,6	85.020	9,4
Ἀπασχολούμενοι εἰς τὴν γεωργίαν, ζωοκομίαν, δα- σσοκομίαν κ.λπ.—Farmers, loggers and related work- ers . . . . .	1.313.336	40,6	835.420	35,8	477.916	52,8
Τεχνίται καὶ ἐργάται (ἐκτὸς γεωργίας) καὶ χειρισταὶ με- ταφορικῶν μέσων—Crafts- men and labourers (not in agriculture) and op- erators of transport means Πρόσωπα μὴ δυνάμενα νὰ καταταγοῦν κατὰ ἐπάγ- γελμα—Workers not clas- sifiable by occupation . . .	966.488	29,9	825.220	35,4	141.268	15,6
Μὴ δηλωσάντες—Not declar- ed . . . . .	2.704	0,1	1.872	0,1	832	0,1
	33.704	1,0	25.204	1,1	8.500	0,9

\* Ἐπὶ τῇ βίσει τῆς ἐννοίας τῆς «συνή-  
θους ἀπασχολήσεως».

\* On the basis of the «usual employ-  
ment» concept.



II: 5. Οικονομικῶς μὴ ἐνεργὸς πλῆθυσμὸς <sup>(1)</sup> κατὰ κυριωτέραν πηγὴν συντηρήσεως, οἰκογενειακὴν κατάστασιν καὶ φύλον

Economically non-active population<sup>(1)</sup> by main source of sustenance, marital status and sex

Δειγματοληπτικὴ ἐπεξεργασία 25% τῶν δελτίων τῆς Ἀπογραφῆς Πληθυσμοῦ 1971  
25% sample elaboration of the 1971 Population Census questionnaires

Οἰκογενειακὴ κατάσταση Marital status	Σύνολον (2) Total	Κυριωτέρα πηγὴ συντηρήσεως (2) Main source of sustenance (2)			
		Εἰσόδημα ἐκ περιουσίας Property income	Σύνταξις Pension	Ἐπιδόματα καὶ βοήθημα Allowances and benefits	Ἀπὸ τοῦ νοικοκυριοῦ ἢ ἄλλοι ἄτομα Household or other persons

ΣΥΝΟΛΟΝ ΕΛΛΑΔΟΣ - GREECE, TOTAL

ΑΡΧΑΝΕΣ - MALES

Σύνολον - Total ..	990.364	37.856	308.944	19.920	623.644
Ἀγαμοὶ - Single .....	574.248	4.988	17.624	9.744	541.892
Ἐγγαμοὶ - Married ..	356.140	29.500	253.288	8.676	64.676
Χῆροι καὶ Διεζευγμένοι - Widowed and divorced .....	59.564	3.324	37.844	1.460	16.936
Μὴ δηλώσαντες - Not declared .....	412	44	188	40	140

ΘΗΛΕΙΣ - FEMALES

Σύνολον - Total ..	2.784.344	50.452	299.372	31.328	2.403.192
Ἀγαμοὶ - Single .....	733.372	9.348	24.544	10.016	689.464
Ἐγγαμοὶ - Married ..	1.623.356	17.844	73.760	8.524	1.523.228
Χῆραι καὶ Διεζευγμένες - Widowed and divorced .....	426.372	23.220	200.724	12.728	189.700
Μὴ δηλώσαντες - Not declared .....	1.244	40	344	60	800

(1) Ἐπὶ τῇ βάσει τῆς ἐννοίας τῆς «συνήθους ἀπασχολήσεως».

(2) Δὲν περιλαμβάνονται οἱ μὴ δηλώσαντες «κυρίαν πηγὴν συντηρήσεως».

(1) On the basis of «usual employment» concept.

(2) Excluding persons not declaring «main source of sustenance».



Π: 6. Οικονομικώς μὴ ἐνεργὸς πληθυσμὸς <sup>(1)</sup> κατὰ φύλον, αἰτίαν διὰ τὴν ὁποίαν δὲν ἐργάζεται καὶ κυριωτέραν πηγὴν συντηρήσεώς του

Δειγματοληπτικὴ ἐπεξεργασία 25 % τῶν δελτίων τῆς Ἀπογραφῆς Πληθυσμοῦ 1971

Αἰτία διὰ τὴν ὁποίαν δὲν ἐργάζεται	Οικονομικὸς μὴ ἐνεργὸς πληθυσμὸς Economically non-active population	Κυριωτέρα πηγὴ συντηρήσεως	
		Σύνταξις Pension	Εἰσόδημα ἐκ περιουσίας Property income
ΣΥΝΟΛΟΝ ΕΛΛΑΔΟΣ			
<b>* Ἀμφοτέρων τῶν φύλων</b>	<b>3 820 072</b>	<b>608 316</b>	<b>88 308</b>
Οἰκιακὰ ἀσχολία ..	1 961 224	128 216	36 284
Μαθητῆς (- τρια) ..	798 512	340	1 412
Σπουδαστῆς (- στρια)	122 980	272	1 760
Νόσος ἢ ἀναπηρία ..	214 220	74 708	16 032
Λοιποὶ λόγοι (2) ..	723 136	404 780	32 820
<b>* Ἄρρενες .....</b>	<b>1 004 088</b>	<b>308 944</b>	<b>37 856</b>
Οἰκιακὰ ἀσχολία ..	—	—	—
Μαθητῆς .....	428 500	136	908
Σπουδαστῆς .....	71 600	112	1 256
Νόσος ἢ ἀναπηρία ..	116 024	47 240	12 384
Λοιποὶ λόγοι (2) ..	387 964	261 456	23 308
<b>Θῆλειες .....</b>	<b>2 815 984</b>	<b>299 372</b>	<b>50 452</b>
Οἰκιακὰ ἀσχολία ..	1 961 224	128 216	36 284
Μαθητρία .....	370 012	204	504
Σπουδάστρια .....	51 380	160	504
Νόσος ἢ ἀναπηρία ..	98 196	27 468	3 648
Λοιποὶ λόγοι (2) ..	335 172	143 324	9 512

(1) Ἐπὶ τῇ βᾶσει τῆς ἐννοίας τῆς «συνήθους ἀπασχολήσεως».

(2) Περιλαμβάνονται καὶ οἱ μὴ δηλώσαντες αἰτίαν, διὰ τὴν ὁποίαν δὲν ἐργάζονται.



Economically non-active population<sup>(1)</sup> by sex, reason for not working and main source of sustenance

25% sample elaboration of the 1971 Population Census questionnaires

Main source of sustenance			Reason for not working
'Από τὸ νοικο- κυριό ἢ ἄλλα ἄτομα Household or other persons	'Επιδόματα καὶ βοηθήματα Allowances and benefits	Μὴ δηλώσαντες Not declared	
<b>GREECE, TOTAL</b>			
<b>3.026.836</b>	<b>51.248</b>	<b>45.364</b>	<b>Both sexes</b>
1.763.024	15.272	18.428	Housework
782.668	4.376	9.716	Pupil
112.596	7.068	1.284	Student
110.012	11.204	2.264	Invalid
258.536	13.328	13.672	Other reasons (2)
<b>623.644</b>	<b>19.920</b>	<b>13.724</b>	<b>Males</b>
—	—	—	Housework
419.560	2.596	5.300	Pupil
64.860	4.624	748	Student
48.420	6.516	1.464	Invalid
90.804	6.184	6.212	Other reasons (2)
<b>2.403.192</b>	<b>31.328</b>	<b>31.640</b>	<b>Females</b>
1.763.024	15.272	18.428	Housework
363.108	1.780	4.416	Pupil
47.736	2.444	536	Student
61.592	4.688	800	Invalid
167.732	7.144	7.460	Other reasons (2)

(1) On the basis of the «usual employment» concept.

(2) Including also persons not declaring reason.



II : 7. Μέσοι ετήσιοι όροι μηνιαίων άποδοχών ύπαλλήλων  
εις βιομηχανικά - βιοτεχνικά καταστήματα, με  
10 και άνω άπασχολουμένους

Annual averages of monthly receipts of employees in industrial  
and handicraft establishments with 10 persons and over

Είς δραχμάς

In drachmae

Κωδός	Κλάδοι	1980		1981		Branches	Code
		Άρρενες Males	Θήλειες Females	Άρρενες Males	Θήλειες Females		
20-39	Σύνολον . . . .	31 957	18.290	40 045	22 608	<b>Total</b>	20-39
20	Είδων διατροφής	27.298	16.356	33.214	20.295	Foodstuffs	20
21	Ποτών . . . . .	29.438	18.445	37.207	23.367	Beverages	21
22	Καπνού . . . . .	31.522	21.158	39.411	24.835	Tobacco	22
23	Υφαντικών ειδών	29.345	17.459	35.902	20.868	Textiles	23
24	Είδων ένδυμασίαι και ύποδησεως	23.557	15.520	26.269	18.445	Clothing and footwear	24
25	Ξύλου και φελλού	30.014	17.079	35.475	19.995	Wood and cork	25
26	Επιπέλων . . . . .	19.138	15.447	23.612	18.618	Furniture	26
27	Χάρτου . . . . .	29.250	17.634	36.620	21.502	Paper	27
28	Έκτυπώσεων και έκδόσεων	35.271	21.219	46.880	28.138	Printing and publishing	28
29	Δέρματος . . . . .	32.447	15.244	40.165	19.614	Leather	29
30	Έλαστικού και πλαστικών ειδών	30.038	16.396	34.488	18.897	Rubber and plas- tic products	30
31	Χημικών προϊόν- των	33.825	21.235	43.348	26.340	Chemicals	31
32	Παραγώγων πε- τρελαίου και άνθρακος	34.970	19.331	46.152	24.243	Products of pe- troleum and coal	32
33	Προϊόντων έκ μη μεταλλικών όρυκτών	32.224	17.868	39.821	23.826	Non-metallic mineral prod- ucts	33
34	Βασικών μεταλ- λουργικών προϊόντων	46.711	26.473	56.931	33.550	Basic metal in- dustries	34
35	Προϊόντων έκ με- τάλλου	33.882	18.306	41.560	22.982	Metal products	35
36	Μηχανών και συ- σκευών, έκτός ήλεκτρικών	24.626	16.208	30.288	19.451	Machinery (non- electrical)	36
37	Ήλεκτρικών ει- δών	32.196	18.212	38.077	22.493	Electrical sur- plies	37
38	Μεταφορικών μέσων	33.639	17.517	43.178	22.107	Transport e- quipment	38
39	Λοιπών ειδών . .	28.675	16.984	34.670	20.585	Miscellaneous	39

II : 8. Μέσοι ετήσιοι ὄροι ὠριαίων ἀποδοχῶν ἐργατῶν εἰς βιομηχανικά-βιοτεχνικά καταστήματα, με 10 καὶ ἄνω ἀπασχολουμένους

Annual averages of hourly receipts of workers in industrial and handicraft establishments with 10 persons and over

Εἰς δραχμὰς

In drachmas

Κώδικας	Κλάδοι	1980		1981		Branches	Code
		Ἄρρενες Males	Θήλειες Females	Ἄρρενες Males	Θήλειες Females		
20-39	Σύνολον . . . .	118,3	80,2	150,5	101,1	<b>Total</b>	20-39
20	Εἰδῶν διατροφῆς	99,1	74,9	127,0	97,6	Foodstuffs	20
21	Ποτῶν . . . . .	103,4	81,9	139,6	108,3	Beverages	21
22	Καπνοῦ . . . . .	107,8	93,5	141,1	128,6	Tobacco	22
23	Υφαντικῶν εἰδῶν	111,4	84,8	144,5	107,0	Textiles	23
24	Εἰδῶν ἐνδυμασίας καὶ ὑποδήσεως	106,5	73,3	128,6	90,5	Clothing and footwear	24
25	Ξύλου καὶ φελλοῦ	101,9	81,0	126,4	101,6	Wood and cork	25
26	Ἐπιπέλων . . . . .	92,4	81,7	115,0	95,9	Furniture	26
27	Χάρτου . . . . .	115,1	83,4	144,8	102,9	Paper	27
28	Ἐκτυπώσεων καὶ ἐκδόσεων	163,9	86,0	208,0	110,7	Printing and publishing	28
29	Δέρματος . . . . .	108,4	82,4	134,0	103,6	Leather	29
30	Ἐλαστικοῦ καὶ πλαστικῶν εἰδῶν	113,1	76,4	146,0	93,5	Rubber and plastic products	30
31	Χημικῶν προϊόντων	130,0	87,8	169,1	108,9	Chemicals	31
32	Παραγῶγων πετρελαίου καὶ ἀνθρακός	140,4	82,4	176,8	94,6	Products of petroleum and coal	32
33	Προϊόντων ἐκ μὴ μεταλλικῶν ὀρυκτῶν	120,4	87,4	150,4	111,0	Non-metallic mineral products	33
34	Βασικῶν μεταλλουργικῶν προϊόντων	171,7	112,9	209,6	144,2	Basic metal industries	34
35	Προϊόντων ἐκ μετάλλου	116,6	81,3	147,0	102,1	Metal products	35
36	Μηχανῶν καὶ συσκευῶν, ἐκτὸς ἠλεκτρικῶν	99,9	88,5	127,8	122,7	Machinery (non-electrical)	36
37	ἠλεκτρικῶν εἰδῶν	108,8	87,0	136,3	105,2	Electrical supplies	37
38	Μεταφορικῶν μέσων	133,9	86,4	173,6	110,0	Transport equipment	38
39	Λοιπῶν εἰδῶν . .	88,8	72,3	107,0	90,1	Miscellaneous	39

II. 9. Μέσοι ετήσιοι όροι πληρωθεισών εβδομαδιαίως ώρων εργασίας  
 εις τούς εργάτας βιομηχανικών και βιοτεχνικών καταστημάτων  
 με 10 και άνω άπασχολουμένους

Annual averages of working hours paid to workers per week in  
 industrial and handicraft establishments with 10 persons and over

Εις δραχμάς

In drachmae

Κωδ.Ε	Κλάδοι	1980		1981		Branches	Code
		*Άρρενες Males	Θήλειες Females	*Άρρενες Males	Θήλειες Females		
20-39	Σύνολον . . . . .	41,9	39,1	40,9	37,7	<b>Total</b>	20-39
20	Ειδών διατροφής	40,7	37,5	39,4	35,1	Foodstuffs	20
21	Ποτών . . . . .	42,3	41,1	40,9	39,2	Beverages	21
22	Καπνού . . . . .	39,2	36,6	38,2	34,6	Tobacco	22
23	*Υφαντικών ειδών	41,7	39,7	40,5	38,4	Textiles	23
24	Ειδών ένδυμασίας και ύποδησεως	39,6	39,0	39,8	37,0	Clothing and footwear	24
25	Ξύλου και φελλού	42,0	38,7	39,3	38,1	Wood and cork	25
26	*Επιπλών . . . . .	38,9	40,3	38,4	37,7	Furniture	26
27	Χάρτου . . . . .	42,3	40,2	41,1	40,2	Paper	27
28	*Εκτυπώσεων και έκδόσεων	41,5	39,7	41,7	40,1	Printing and publishing	28
29	Δέρματος . . . . .	42,9	41,1	41,4	40,5	Leather	29
30	*Ελαστικού και πλαστικών ειδών	41,9	38,3	39,7	39,3	Rubber and plas- tic products	30
31	Χημικών προϊόν- των	43,7	40,8	42,5	40,2	Chemicals	31
32	Παραγώγων πε- τρελαίου και άνθρακος	43,8	39,8	43,2	38,2	Products of pe- troleum and coal	32
33	Προϊόντων έκ μη μεταλλικών όρυκτών	41,8	40,7	40,8	40,0	Non-metallic mi- neral products	33
34	Βασικών μεταλ- λουργικών προ- ϊόντων	45,2	40,2	42,7	39,0	Basic metal in- dustries	34
35	Προϊόντων έκ με- τάλλου	41,8	40,3	40,5	39,7	Metal products	35
36	Μηχανών και συ- σκευών, έκτός ήλεκτρικών	40,7	41,8	40,5	40,4	Machinery (non- electrical)	36
37	*Ηλεκτρικών ει- δών	41,5	39,9	40,4	39,3	Electrical sup- plies	37
38	Μεταφορικών μέ- σων	43,4	39,5	43,5	39,6	Transport equip- ment	38
39	Λοιπών ειδών . .	40,2	38,2	40,1	38,8	Miscellaneous	39

II : 10. Μέσοι ετήσιοι όροι μηνιαίων αποδοχών υπαλλήλων  
 λιανικού έμπορίου

Annual averages of monthly receipts of persons employed in retail trade

Περίοδος βάσεως: Νοέμβριος 1974=100,0

Base period: November 1974=100,0

Είς δραχμάς

In drachmae

Κώδιξ	Κλάδοι	Μηνιαία αποδοχαί		Δείκται		Branches	Code
		Monthly receipts		Indices			
		1980	1981	1980	1981		

ΑΡΡΕΝΕΣ — MALES

62	Όλων τών κα- ταστημάτων	18.975	23.462	319,9	395,6	<b>All establish- ments</b>	62
621	Ειδών διατροφής, οίνων, ποτών	17.653	21.262	330,6	398,2	Foodstuffs, wi- nes, beverages	621
622	Φαρμακείων . . .	19.164	23.172	302,3	365,5	Pharmacies	622
623	Υφασμάτων, έν- δύσεως, ύπο- δήσεως	20.045	24.485	318,3	388,8	Fabric, footwear and wearing apparel	623
624	Έπιπλών, ειδών έπιπλώσεως	18.240	23.283	313,2	399,8	Furniture and home furnish- ings	624
625- 629	Λοιπά λιανικού έμπορίου	19.340	24.129	324,6	404,9	Other retail trade estab- lishments	625- 629

ΘΗΛΕΙΣ — FEMALES

62	Όλων τών κα- ταστημάτων	13.227	16.084	295,8	359,7	<b>All establish- ments</b>	62
621	Ειδών διατροφής, οίνων, ποτών . .	13.065	15.842	327,8	397,4	Foodstuffs, wi- nes, beverages	621
622	Φαρμακείων . .	13.740	17.270	284,7	357,9	Pharmacies	622
623	Υφασμάτων, έν- δύσεως, ύπο- δήσεως	12.893	15.822	313,1	384,2	Fabric, footwear and wearing apparel	623
624	Έπιπλών, ειδών έπιπλώσεως	13.800	16.217	276,0	324,4	Furniture and home furnish- ings	624
625- 629	Λοιπά λιανικού έμπορίου	13.382	16.256	274,6	333,5	Other retail trade estab- lishments	625- 629



II : 11. Μέσος ετήσιος όρος κινήσεως μισθωτών διά τών  
Γραφείων Άπασχολήσεως : 1981  
Average annual movement of persons registered by Employment  
Offices : 1981

	Έγγρα- φέντες (1) Registered	Τοποθε- τηθέντες (1) Placed	Άπολυ- θέντες (1) Dis- missed	Άνεργοι (2) Unem- ployed	
--	---------------------------------------	--------------------------------------	-------------------------------------------	-----------------------------------	--

APPENES — MALES

Σύνολον Έλλάδος	6.900	25.263	9.959	25.880	Greece, total
Περιφέρεια Πρωτευ- ούσης	1.478	11.188	2.842	6.295	Greater Athens
Λοιπή Στερεά Έλ- λάς και Εύβοια	376	2.496	815	1.319	Rest of Central Greece and Euboea
Πελοπόννησος . . . . .	330	1.472	607	971	Peloponnesos
Ίόνιοι Νήσοι . . . . .	250	407	252	1.303	Ionian Islands
Ήπειρος . . . . .	331	249	266	1.329	Epirus
Θεσσαλία . . . . .	546	1.138	603	1.933	Thessaly
Μακεδονία . . . . .	2.667	6.395	3.352	9.389	Macedonia
Θράκη . . . . .	384	519	538	1.335	Thrace
Νήσοι Αιγαίου . . . . .	284	592	339	1.250	Aegean Islands
Κρήτη . . . . .	254	807	345	756	Crete

ΘΗΛΕΙΣ — FEMALES

Σύνολον Έλλάδος	3.979	17.092	5.980	16.642	Greece, total
Περιφέρεια Πρωτευ- ούσης	993	7.034	1.468	4.546	Greater Athens
Λοιπή Στερεά Έλ- λάς και Εύβοια	294	955	397	875	Rest of Central Greece and Euboea
Πελοπόννησος . . . . .	266	1.235	488	752	Peloponnesos
Ίόνιοι Νήσοι . . . . .	195	260	186	1.060	Ionian Islands
Ήπειρος . . . . .	71	137	86	301	Epirus
Θεσσαλία . . . . .	216	686	223	872	Thessaly
Μακεδονία . . . . .	1.269	5.462	2.322	5.840	Macedonia
Θράκη . . . . .	97	327	216	338	Thrace
Νήσοι Αιγαίου . . . . .	258	360	239	1.156	Aegean Islands
Κρήτη . . . . .	320	636	355	901	Crete

- (1) Μέσος όρος τών κατά τήν διάρ-  
κειαν εκάστου μηνός έγγραφέντων,  
τοποθετηθέντων ή άπολυθέντων.  
(2) Μέσος όρος τών κατά τήν τελευ-  
ταίαν ήμέραν εκάστου μηνός παρα-  
μενόντων έγγεγραμμένων άνέργων.

- (1) Average number of persons reg-  
istered, placed or dismissed in  
the course of the month.  
(2) Average number of persons reg-  
istered as unemployed on the  
last day of each month.



II: 12. Χορηγηθείσαι άδειαι έργασίας άλλοδαπών, κατά φύλον και χώραν ύπηκοότητος  
 Work licences issued to foreigners, by sex and country of citizenship

Χώρα	1980		1981		Countries
	Άρρενες Males	Θήλειες Females	Άρρενες Males	Θήλειες Females	

ΑΡΧΙΚΑΙ - ISSUED

Σύνολον	8.548	3.852	8.849	3.933	<b>Total</b>
Ευρώπη	4.698	2.152	5.173	2.276	<b>Europe</b>
Τουρκία	603	200	1.179	385	Turkey
Ήν. Βασίλειον	696	661	799	849	United Kingdom
Άφρική	722	88	746	108	<b>Africa</b>
Αίγυπτος	601	36	642	69	Egypt
Άμερική	996	447	813	410	<b>America</b>
ΗΠΑ	726	297	617	273	USA
Άσία	1.496	784	1.564	813	<b>Asia</b>
Κύπρος	837	512	909	436	Cyprus
Αυστραλία και Ωκεανία	278	190	167	128	<b>Australia and Oceania</b>
Άκαθόριστοι χώροι	358	191	386	198	<b>Unspecified countries</b>

ΑΝΑΝΕΩΣΕΙΣ - RENEWED

Σύνολον	11.867	3.556	10.874	3.415	<b>Total</b>
Ευρώπη	5.845	1.635	5.273	1.517	<b>Europe</b>
Τουρκία	2.094	425	1.803	435	Turkey
Ήν. Βασίλειον	930	549	805	477	United Kingdom
Άφρική	1.116	224	983	212	<b>Africa</b>
Αίγυπτος	938	96	797	112	Egypt
Άμερική	1.199	459	995	444	<b>America</b>
ΗΠΑ	951	336	761	325	USA
Άσία	3.307	1.095	3.307	1.120	<b>Asia</b>
Κύπρος	1.643	521	1.493	521	Cyprus
Αυστραλία και Ωκεανία	259	113	191	102	<b>Australia and Oceania</b>
Άκαθόριστοι χώροι	141	30	125	20	<b>Unspecified countries</b>

Π : 13. Έλληνες και ξένοι ναυτικοί εργασθέντες εις ελληνικά και έλληνοκτήτα πλοία ξένης σημαίας 100 κ.δ.χ. και άνω, συμβεβλημένα με τó NAT, κατά μεγάλας ομάδας ειδικοτήτων και ηλικιών, τήν 31ην Μαΐου 1980

Greek and foreign seamen employed in Greek and Greek-owned ships under foreign flag of 100 GRT and over contracted with the Seamen's Pension Fund classified by major age and speciality groups, on May 31, 1980

Ομάδες ηλικιών Age groups	Μεγάλα ομάδες ειδικοτήτων — Major groups of specialities						
	Πλοίαρχοι και άνωτερον προσωπικόν Masters and senior personnel	Κατώτερον προσωπικόν Lower personnel	Δόκμοι και ύγειονομικόν προσωπικόν Cadets, medical personnel	Προσωπικόν άνω ναυτικών ειδικοτήτων Non specialized personnel	Σύνολον total	Έξ αυτών : Thereof :	
						Έλληνες Greeks	Ξένοι Foreigners
Σύνολον—Total ...	29.051	60.163	1.816	842	91.872	59.534	32.338
Κάτω των 20 έτών— Under 20 years ....	239	6.419	421	63	7.142	6.066	1.076
21 - 30 .....	8.026	28.920	1.231	358	38.535	19.695	18.840
31 - 40 .....	9.946	14.498	119	193	24.756	15.959	8.797
41 - 50 .....	7.938	7.061	30	112	15.141	12.486	2.655
51 - 60 .....	2.619	2.773	10	90	5.492	4.741	751
61 και άνω—61 and over	239	346	3	21	609	528	81
*Αγνώστου ηλικίας—Age unknown .....	44	146	2	5	197	59	138

Hospitals, beds, doctors and medical personnel, by specialty  
 of hospital, 1961

Είδος Νοσοκομείου Specialty of hospital	Αριθμός κλινών Beds	Επίσημοί Υπότροφοι Doctors	Επίσημοί Παραϊατροί Medical Personnel	Επίσημοί Νοσηλεύτριες Nurses	Επίσημοί Παραϊατροί Medical Personnel	Επίσημοί Νοσηλεύτριες Nurses
Σύνολο-Total	685	10,854	21,399	4,277	5,401	2,759
Γενικά-General	46	10,127	7,341	494	5,060	2,752
Μεικτά-Combined	11	5,411	11,717	317	1,717	274
Ανοσογενετικά-Γαστρί- Καρδιακά-Δermatol- Οφθαλμολογικά-Ουρο- λογικά-Οδοντολογικά- Παιδιατρικά-Γυναικεία Επίσημοι-Doctors Παραϊατροί-Medical Personnel Νοσηλεύτριες-Nurses	11	1,170	400	77	100	128
Πνευμονολογικά-Παθολογικά- Ενδοκρινολογικά-Οφθαλμολογικά- Ουρολογικά-Παιδιατρικά- Γυναικεία-Επίσημοι-Doctors Παραϊατροί-Medical Personnel Νοσηλεύτριες-Nurses	41	12,585	400	11	127	1,045
Οφθαλμολογικά-Ουρολογικά- Παιδιατρικά-Γυναικεία- Επίσημοι-Doctors Παραϊατροί-Medical Personnel Νοσηλεύτριες-Nurses	12	6,724	447	1	274	817
Οφθαλμολογικά- Ουρολογικά-Παιδιατρικά- Γυναικεία-Επίσημοι-Doctors Παραϊατροί-Medical Personnel Νοσηλεύτριες-Nurses	13	772	107	1	21	74
Πνευμονολογικά-Παθολογικά- Ενδοκρινολογικά-Οφθαλμολογικά- Ουρολογικά-Παιδιατρικά- Γυναικεία-Επίσημοι-Doctors Παραϊατροί-Medical Personnel Νοσηλεύτριες-Nurses	18	400	100	1	11	107
Φυσιολογικά-Τυφλο- κόλλοι-Επίσημοι-Doctors Παραϊατροί-Medical Personnel Νοσηλεύτριες-Nurses	11	1,297	100	20	271	207
Χαρδιακά-Παθολογικά- Ενδοκρινολογικά-Οφθαλμολογικά- Ουρολογικά-Παιδιατρικά- Γυναικεία-Επίσημοι-Doctors Παραϊατροί-Medical Personnel Νοσηλεύτριες-Nurses	22	544	21	14	21	212
Πνευμονολογικά-Παθολογικά- Ενδοκρινολογικά-Οφθαλμολογικά- Ουρολογικά-Παιδιατρικά- Γυναικεία-Επίσημοι-Doctors Παραϊατροί-Medical Personnel Νοσηλεύτριες-Nurses	26	275	26	1	4	76

III. ΔΗΜΟΣΙΑ ΥΓΕΙΑ,  
 ΚΟΙΝΩΝΙΚΗ ΑΝΤΙΛΗΨΙΣ ΚΑΙ ΑΣΦΑΛΙΣΙΣ  
 PUBLIC HEALTH,  
 SOCIAL WELFARE AND INSURANCE



1. The Ministry of Health is pleased to announce that the following list of foreign doctors and dentists have been approved for employment in the public sector of the Ministry of Health, under the provisions of the Public Health Act, 1952, and the Public Health (Amendment) Act, 1953.

Greek and foreign doctors employed in Greek and Government ships under foreign flag of 100 G.H.T. and over contracted with the Ministry of Health for speciality posts, on 31.12.1953.

2. PUBLIC HEALTH.  
 3. SOCIAL WELFARE AND INSURANCE.  
 4. HIGHER EDUCATION.  
 5. HIGHER SECONDARY EDUCATION.  
 6. HIGHER EDUCATION.

Name	Speciality	Date of Birth	Date of Arrival in Greece	Date of Contract	Contract No.	Contract Value	
						Per Annum	Total
Dr. J. K. ...	Internal Medicine	1910	1953	1953	100	100	100
Dr. M. ...	Internal Medicine	1915	1953	1953	100	100	100
Dr. P. ...	Internal Medicine	1920	1953	1953	100	100	100
Dr. N. ...	Internal Medicine	1925	1953	1953	100	100	100
Dr. K. ...	Internal Medicine	1930	1953	1953	100	100	100
Dr. L. ...	Internal Medicine	1935	1953	1953	100	100	100
Dr. S. ...	Internal Medicine	1940	1953	1953	100	100	100
Dr. T. ...	Internal Medicine	1945	1953	1953	100	100	100
Dr. V. ...	Internal Medicine	1950	1953	1953	100	100	100
Dr. W. ...	Internal Medicine	1955	1953	1953	100	100	100



III : 1. Θεραπευτήρια, κλίναι, ιατροί και νοσηλευτικών προσωπικών,  
κατ' ειδικότητα θεραπευτηρίων : 1981

Hospitals, beds, doctors and nursing personnel, by speciality  
of hospitals : 1981

Ειδικότης θεραπευτηρίων Speciality of hospitals	Θεραπευ- τήρια Hospitals	Κλίναι Beds	Ίατροι Doctors	Μαΐαι Midwives	Νοσοκόμοι - Nurses	
					Διπλωμα- τούχοι Certifi- cated	Πρακτι- κοί Practical
<b>Σύνολον--Total</b> . . .	<b>688</b>	<b>59.914</b>	<b>12.350</b>	<b>1.728</b>	<b>9.255</b>	<b>8.820</b>
Γενικά--General . . . . .	304	28.187	7.343	949	6.060	3.772
Μικτά--Combined . . . . .	71	3.431	555	68	254	514
Αντικαρκινικά--Cancer . . . . .	3	1.130	495	27	369	324
Αφροδισίων - Δερματικά --V.D. and skin diseases	2	335	91	—	29	20
Καρδιολογικά--Cardiolo- gical . . . . .	3	55	9	—	2	9
Λοιμωδών-Λεπτοκομείον --Infectious diseases and leprosy . . . . .	2	776	108	1	74	30
Μαιευτικά-Γυναικολογι- κά--Obstetrical-Gy- necological . . . . .	125	4.126	1.385	620	267	794
Νευροψυχιατρικά--Neu- ropsychiatric . . . . .	61	12.893	636	17	450	2.009
Ορθοπαιδικά--Orthope- dical . . . . .	12	2.224	444	1	619	520
Ούρολογικά--Urological	1	19	1	—	1	6
Οφθαλμολογικά-- Ophthalmological . . . . .	13	231	44	—	22	35
Παθολογικά--Patholo- gical . . . . .	19	939	125	3	53	137
Παιδιατρικά--Children diseases . . . . .	11	1.780	532	26	572	222
Φυματιολογικά--Tuber- cular . . . . .	9	2.673	460	—	428	265
Χειρουργικά--Surgical . . . . .	32	844	88	14	51	113
Ωτορινολαρυγγολογικά-- Ear-nose-throat di- seases . . . . .	20	271	34	2	4	50



III : 2. Ίατροι, ὀδοντίατροι καὶ φαρμακεία, κατὰ γεωγρ. διαμέρισμα : 1981

Ίατροι κατ' εἰδικότητα, ὀδοντίατροι, φαρμακεία	Σύνολο Total	Περιφέ- ρευα Πρωτευ- ούσης Greater Athens	Δουτὴ Στε- ρεὰ Ἑλλάς καὶ Εὐβοία Rest of Central Greece and Euboea	Πελοπόν- νησος Pelopon- nesos	Ίόνιοι Νῆσοι Ionian Islands	Ἠπει- ρος Epirus
<b>Ίατροι</b> . . . . .	<b>24.724</b>	<b>13.852</b>	<b>870</b>	<b>1.407</b>	<b>254</b>	<b>429</b>
Ἄνευ εἰδικότητας . . . . .	9.859	5.585	379	642	103	164
Παθολόγοι . . . . .	2.984	1.744	126	145	32	59
Μαιευτῆρες-Γυναικολόγοι	1.341	726	39	67	12	23
Χειρουργοὶ . . . . .	1.350	792	43	67	15	18
Χειρουργοὶ θώρακος . . . . .	26	26	—	—	—	—
Νευροψυχίατροι . . . . .	765	461	7	23	6	11
Καρδιολόγοι . . . . .	682	320	27	36	11	14
Ὀρθοπαιδικοὶ . . . . .	467	273	12	18	3	9
Παιδίατροι . . . . .	1.632	832	71	91	18	32
Φυματιολόγοι . . . . .	223	107	6	9	3	6
Ὀυρολόγοι . . . . .	317	181	6	13	1	3
Γαστροεντερολόγοι . . . . .	71	57	—	2	—	3
Δερματολόγοι - Ἀφροδι- σιολόγοι . . . . .	269	127	9	14	3	5
Ὀφθαλμολόγοι . . . . .	725	365	27	49	8	13
Ὠτορινολαρυγγολόγοι . . . . .	522	267	16	32	5	10
Μικροβιολόγοι . . . . .	1.893	1.095	66	98	20	29
Ἀκτινολόγοι - Ἀκτινοθε- ραπευταὶ . . . . .	777	410	27	51	12	17
Παθολογοανατόμοι . . . . .	183	123	—	22	—	2
Ἀναισθησιολόγοι . . . . .	521	261	9	24	2	12
Ίατροδικασταὶ . . . . .	9	9	—	—	—	—
Νευροχειρουργοὶ-Πλαστι- κῆς Χειρουργικῆς . . . . .	87	73	—	3	—	—
Χειρουργοὶ παιδῶν . . . . .	21	18	—	1	—	1
<b>Ὀδοντίατροι</b> . . . . .	<b>7.727</b>	<b>4.066</b>	<b>448</b>	<b>465</b>	<b>49</b>	<b>149</b>
<b>Φαρμακεία</b> . . . . .	<b>4.682</b>	<b>1.990</b>	<b>367</b>	<b>339</b>	<b>56</b>	<b>102</b>

Σημ.: Οἱ ἱατροὶ τῶν ὁποίων ἡ εἰδικότης δὲν ἀναγράφεται εἰς τὸν παρόντα πίνακα, ἔχουν συμπεριληφθῆ εἰς τὸν ἀριθμὸν τῶν ἱατρῶν τῆς πλέον συγγενοῦς εἰδικότητος, π.χ. οἱ ἐνδοκρινολόγοι καὶ οἱ ρευματολόγοι ἔχουν συμπεριληφθῆ εἰς τοὺς παθολόγους, οἱ κυτταρολόγοι εἰς τοὺς παθολογοανατόμους κλπ.



## Physicians, dentists and pharmacies, by geographic region : 1981

Θεσσαλία Thessaly	Μακεδονία Macedonia	Θράκη Thrace	Νήσοι Αιγαίου Aegean Islands	Κρήτη Crete	Physicians, Dentists, Pharmacies
979	5.359	444	461	669	<b>Physicians</b>
424	1.935	196	179	252	General practitioners
117	555	36	65	105	Pathologists
43	352	22	27	30	Obstetricians-Gynecolo- gists
38	288	24	33	32	Surgeons
—	—	—	—	—	Thoracic surgeons
26	190	16	10	15	Neuropsychiatrists
38	185	16	17	18	Cardiologists
18	108	8	5	13	Orthopedists
73	422	28	21	44	Paediatrists
9	73	3	4	3	T.B. Specialists
12	79	6	5	13	Urologists
4	2	1	—	2	Gastroenterologists
14	77	6	5	9	Dermato-Veneriologists
30	164	15	22	32	Ophthalmologists
24	130	12	10	16	Oto-rhino-laryngologists
59	415	28	33	50	Bacteriologists-Haemato- logists
33	173	16	17	21	Radiologists-Radiothera- pists
1	32	—	1	2	Pathologoanatomists
14	170	11	7	11	Anaesthesiologists
—	—	—	—	—	Medical Jurisprudents
1	9	—	—	1	Neuro-surgeons-Plastic surgery
1	—	—	—	—	Paediatric surgeons
397	1.648	131	150	224	<b>Dentists</b>
322	1.097	100	126	183	<b>Pharmacies</b>

**Note:** Doctors whose speciality does not appear in this table, have been included in the doctors of the nearest speciality, e.g. endocrinologists, rheumatologists etc. have been included in pathologists, cytologists in pathologoanatomists etc.



III : 3. Νοσηλευτική κίνησης κατ' ειδικότητα θεραπευτηρίων : 1981  
 Movement of hospitals by speciality : 1981

Ειδικότης θεραπευτηρίων	* Ημέραι νοσηλείας Days of treatment	Έξελθόντες ασθενείς (1) Patients discharged	Κάλυψις επί 100 κλινών Percent bed occupancy	Speciality of hospitals
<b>Σύνολον</b> .....	<b>15.087.254</b>	<b>1.144.473</b>	<b>69</b>	<b>Total</b>
Γενικά .....	6.856.057	728.011	67	General
Μικτά .....	690.712	66.418	55	Combined
* Αντικαρκινικά .....	352.386	21.899	85	Cancer
* Αφροδισίων - Δερματικά	59.163	3.455	48	V. D. and skin di- seases
Καρδιολογικά .....	8.646	634	43	Cardiological
Λοιμωδών - Λεπροκο- μείων	361.396	4.988	100	Infectious diseases and leprosy
Μαιευτικά - Γυναικολο- γικά	857.492	128.132	57	Obstetrical - Gyne- cological
Νευροψυχιατρικά .....	3.594.077	24.342	(2) 100	Neuro - psychiatric
* Ορθοπαιδικά .....	637.900	31.296	79	Orthopaedic
Ούρολογικά .....	1.545	192	22	Urological
* Οφθαλμολογικά .....	41.873	3.300	50	Ophthalmological
Παθολογικά .....	186.937	8.416	55	Pathological
Παιδιατρικά .....	440.757	72.871	68	Children diseases
Φυματιολογικά .....	853.658	30.219	87	Tubercular
Χειρουργικά .....	118.036	12.932	38	Surgical
* Ωτορινολαρυγγολογικά	26.619	7.368	27	Ear-nose-throat diseases

- (1) Περιλαμβάνονται οι ασθενείς των στρατιωτικών θεραπευτηρίων και οι 27.033 θανόντες.  
 (2) \* Η κάλυψις υπελογίσθη βάσει των παραμεινάντων και όχι των ημερών νοσηλείας.

- (1) Including patients of military hospitals, and 27.033 deaths.  
 (2) Bed coverage estimated not on the basis of the days of treatment, but on the basis of the remaining patients.





III : 4. Σύγκρισις δαπανῶν κοιν. ἀσφαλίσεως πρὸς τὸ Ἐθνικὸν Εἰσόδημα  
Comparison between social insurance expenditures and national income

Εἰς ἑκατομύρια δραχμῶν

In million drachmae

Ἔτος Year	Δαπάναι κοινωνικῆς ἀσφαλίσεως (1) Social insurance expenditures	Ἀκαθάριστον Ἐθνικὸν Εἰσόδημα εἰς τρεχ. τιμὰς. Gross national income at current prices	Ποσοστὸν % τῶν δαπανῶν κοιν. ἀσφα- λίσεως πρὸς τὸ Ἐθν. Εἰσόδημα Percent social insu- rance expenditures over nation. income
1974	59.558	525.196	11,34
1975	73.516	612.388	12,00
1976	92.457	753.677	12,26
1977	116.598	874.907	13,32
1978	153.793	1.049.150	14,65
1979	187.880	1.288.837	14,57
1980	232.911	* 1.574.187	14,79

(1) Ἐξοδα Ὄργανισμῶν Κοινωνικῆς Ἀσφαλίσεως καὶ Κρατικοῦ Προϋπολογισμοῦ.  
\* Προσωρινὰ στοιχεῖα.

(1) Expenditures of Social Insurance Organizations and State Budget.  
\* Provisional data.

III : 5. Κρατικὰ δαπάναι διὰ τὴν κοιν. πρόνοιαν, ὑγείαν καὶ ἀσφάλισιν  
State expenditures for social welfare, health and insurance

Εἰς χιλιάδας δραχμῶν

In thousand drachmae

Κατηγορία: δαπανῶν	1977	1978	1979	1980	Categories of expenditures
Γεν. σύνολον	37.673.227	46.306.487	57.517.500	69.511.181	<b>Grand total</b>
A' Συντάξεις	22.260.927	26.956.343	35.237.870	41.116.493	<b>A. Pensions</b>
α) Πολιτικαὶ	11.321.316	13.117.780	17.900.491	20.962.400	a) Civil
β) Στρατιωτικαὶ	8.105.982	9.813.761	13.341.068	15.669.009	b) Military
γ) Πολεμικαὶ	2.821.224	3.355.039	3.916.320	4.469.362	c) War
δ) Προσωπικαὶ	12.405	669.763	79.991	15.722	d) Personal
B' Ἐπιχορηγήσεις	12.787.619	16.199.557	17.784.209	22.642.814	<b>B. Subsidies to:</b>
α) Εἰς Ἰδρύματα Κοιν. Πρόνοιας	2.475.198	3.373.623	4.239.862	6.137.453	a) Social Welfare Institutions
β) Εἰς Δημόσια Ὑγιειν. Ἰδρύματα καὶ Νομαρχιακὰ Συμβούλια Ὑγείας καὶ Ἀσφαλίσεως	7.696.188	10.047.598	12.653.277	16.502.861	b) Public Health and Communal Health and Insurance Councils
γ) Λοιπαὶ ἐπιχορηγήσεις	2.616.233	2.778.336	891.070	2.500	c) Other subsidies
Γ' Ἐξοδα νοσηλείας (Δημοσίων Ὑπαλλήλων, Στρατιωτικῶν, Σωματίων Ἀσφαλείας κλπ.)	2.624.681	3.150.587	4.495.421	5.751.874	<b>C. Hospitalization expenditures (for civil servants, members of the armed forces, public security forces, etc.)</b>

III : 6. \*Εξοδα των \*Οργανισμών Κοινωνικής \*Ασφάλισης, κατ' ειδικής κατηγορίας δαπανών

Expenditures of the Social Insurance Organizations, by special categories of expenditures

Εις εκατομμύρια δραχμών

In million drachmae

Ειδικά κατηγορία δαπανών Special categories of expenditures	1976	1977	1978	1979	1980
<b>Γενικών σύνολον δαπανών—Grand total of expenditures</b> . . . . .	62.016	75.780	101.980	122.789	158.122
I. Σύνολον παροχών—Total relief . . . . .	56.145	68.836	93.050	112.762	146.286
Συντάξεις εν γένει—Pensions in general . . . . .	36.714	44.323	60.068	71.772	93.705
Παροχαί προνοίας ἐφ' ἀπαξ—Non-recurring welfare relief . . . . .	2.570	3.403	4.318	5.284	6.248
Παροχαί ἀσθενείας—Sickness relief . . . . .	13.411	16.129	20.682	25.305	34.304
Λοιπά παροχαί(1)—Other relief(1) . . . . .	3.449	4.981	7.982	10.402	12.029
II. Σύνολον λοιπών δαπανών—All other expenditures . . . . .	5.871	6.944	8.930	10.027	11.836
Δαπάναι διοικήσεως(2)—Management expenditures (2) . . . . .	5.340	6.438	8.412	9.063	11.069
Δαπάναι διὰ κτήσιν καὶ συντήρησιν περιουσιακῶν στοιχείων—Purchase and maintenance of property . . . . .	531	506	518	964	767

- (1) \*Επιδόματα ἀνεργίας, στρατεύσεως, οικογενειακά κλπ. Δαπάναι ψυχαγωγίας, στεγασεως κλπ.  
(2) Περιλαμβάνονται καὶ ἐπιχορηγήσεις πρὸς ἑτέρους ἀσφαλ. ὁργανισμούς.

- (1) Unemployment, conscription, family and other allowances. Recreation, housing or other expenditures.  
(2) Including also subsidies to other insurance organizations.

III : 7. \*Εσοδα των \*Οργανισμών Κοινωνικής \*Ασφάλισης, κατὰ πηγήν προελεύσεως τούτων

Receipts of the Social Insurance Organizations by source of origin

Εις εκατομμύρια δραχμών

In million drachmae

Πηγή ἐσόδων Source	1976	1977	1978	1979	1980
<b>Σύνολον—Total</b> . . . . .	77.702	98.987	126.586	150.980	189.710
Εισφορὰ ἠσφαλισμένων—Contribution of insured persons . . . . .	27.881	34.954	44.276	58.427	72.096
Εισφορὰ ἐργοδοτῶν—Employers' contribution . . . . .	29.045	38.192	48.618	60.211	72.444
Κοινωνικὴ εἰσφορὰ—Social contribution . . . . .	11.227	12.616	16.047	16.609	19.874
*Επιχορηγήσεις—Subsidies . . . . .	4.682	6.550	7.856	5.727	10.890
Πρόσοδοι περιουσίας—Property income . . . . .	3.582	4.699	7.288	7.496	11.812
Λοιπὰ εἰσοδα—Other . . . . .	1.285	1.976	2.501	2.510	2.594

III : 8. 'Αμέσως ήσφαλισμένοι εις τούς 'Οργανισμούς Κοινωνικής  
'Ασφαλίσεως, κατά κλάδον άσφαλίσεως

Number of persons directly insured by the Social Insurance Organizations,  
by insurance branch

Εις χιλιάδας

In thousands

Κλάδος άσφαλίσεως Insurance branch	1976	1977	1978	1979	1980
Κυρίας συντάξεως—Principal pen- sion .....	3.526	3.591	3.899	3.531	3.640
'Επικουρικής συντάξεως—Subsid- iary pension .....	934	1.011	1.084	1.103	1.142
Προνοίας—Welfare benefits ....	697	790	790	795	809
'Ασθενείας—Sickness benefits ...	3.519	3.572	3.944	4.151	4.248
Λοιπών παροχών—Other benefits	1.062	1.061	1.102	1.145	1.234

III : 9. Συνταξιούχοι κυρίας συντάξεως των 'Οργανισμών Κοινωνικής  
'Ασφαλίσεως, κατά κατηγορίαν συντάξεως

Number of pensioners receiving principal pension from the Social  
Insurance Organizations, by category of pension

Κατηγορία συντάξεως Category of pension	1976	1977	1978	1979	1980
<b>Σύνολον—Total .....</b>	<b>1.005.472</b>	<b>1.048.542</b>	<b>1.079.609</b>	<b>1.099.568</b>	<b>1.132.406</b>
'Αναπηρίας—Disablement .....	163.666	180.838	198.804	214.351	227.284
Γήρατος και παρεμφερών—Old age	682.547	701.486	708.184	711.761	719.566
Θανάτου—Death .....	159.259	166.218	172.621	173.456	185.556
'Ανευ διακρίσεως κατηγορίας— Without distinction .....	—	—	—	—	—



III : 10. Συνταξιούχοι του Κράτους, κατά κατηγορίας  
Number and categories of State pensioners

Κατηγορία συνταξιούχων	1977	1978	1979	1980	Categories of pensioners
<b>Σύνολον</b> . . . . .	<b>176.066</b>	<b>173.857</b>	<b>179.519</b>	<b>182.190</b>	<b>Total</b>
<b>Κανονικοί συνταξι- ούχοι</b>	<b>117.227</b>	<b>121.828</b>	<b>123.581</b>	<b>127.874</b>	<b>Regular pen- sioners</b>
Στρατιωτικοί . . . . .	45.237	48.705	48.704	50.479	Army
Ναυτικοί . . . . .	5.647	5.963	5.963	6.030	Navy
Πολιτικοί . . . . .	66.308	67.126	68.882	71.333	Civil service
Προσωπικά συν- τάξεις	35	34	32	32	Personal pen- sions
<b>Συνταξιούχοι εκ πολέμου</b>	<b>58.839</b>	<b>52.029</b>	<b>55.938</b>	<b>54.316</b>	<b>War pensioners</b>
<i>Πολέμων 1912-22</i> . . . . .	<i>9.791</i>	<i>8.143</i>	<i>8.892</i>	<i>8.314</i>	<i>1912-22 Wars</i>
Αξιωματικοί . . . . .	663	647	646	632	Officers
Οπλίται . . . . .	9.128	7.496	8.246	7.682	Privates
<i>Πολέμων 1940-49</i> . . . . .	<i>40.367</i>	<i>35.517</i>	<i>38.662</i>	<i>37.794</i>	<i>1940-49 Wars</i>
Αξιωματικοί . . . . .	3.207	3.020	3.038	2.984	Officers
Οπλίται . . . . .	37.160	32.497	35.624	34.810	Privates
Λοιποί . . . . .	8.681	8.369	8.384	8.208	Others
Δημόσ. υπάλληλοι Πολίται άμάχου πληθυσμού και έθνικης άντι- στάσεως	1.100 7.324	1.021 7.137	1.025 7.145	997 7.022	Civil servants Non-combatant population and members of National Resistance
Βοηθηματούχοι ά- μάχου πληθυ- σμού	257	211	214	189	Allowance reci- pients from non-comba- tant popula- tion

Πηγή: Υπουργείον Οικονομικών.

Source: Ministry of Finance.



III : 11. Ἀριθμὸς ἐργατικῶν ἀτυχημάτων ἐπισυμβάντων εἰς τοὺς ἀμέσως ἡσφαλισμένους τῶν Ὀργανισμῶν Κοινωνικῆς Ἀσφαλίσεως καὶ συνέπειαι τούτων : 1976 - 1980

Number of work accidents among persons directly insured with the Social Insurance Organizations and consequences thereof : 1976 - 1980

Συνέπειαι ἀτυχήματος Consequences of accident	1976	1977	1978	1979	1980
<b>Σύνολον ἀτυχημάτων — Total accidents</b> .....	45.544	47.149	47.688	47.525	45.477
Συνέπεια αὐτῶν—Consequence:					
Θάνατος—Death .....	208	218	256	250	236
Ἀποχή ἐκ τῆς ἐργασίας καὶ ἐπιδό- τησις—Absence from work and administration of benefit ...	40.465	41.822	42.383	45.923	43.902
Πρόσκαιρος ἀναπηρία καὶ συντα- ξιοδότησις—Temporary disa- blement and pensioning .....	869	965	867	927	995
Διάρκης ἀναπηρία καὶ συνταξιο- δότησις—Permanent disable- ment and pensioning .....	197	208	205	204	220
Σωματικὴ βλάβη, ἀνευ διακοπῆς τῆς ἰκανότητος πρὸς ἐργασίαν —Bodily harm without affect- ing capability for work	3.805	3.936	3.977	221	124



III : 12. Περίθαλψις ἀνηλίκων εἰς Κρατικά Ἰδρύματα, εἰς τὸ ΠΙΚΠΑ καὶ εἰς Ἰδρύματα ἰδιωτικῆς πρωτοβουλίας, ἐπιχορηγούμενα ὑπὸ τοῦ Κράτους : 1981

Relief administered to children in State Institutions, in PIKPA and in Institutions established by private initiative subsidized by the State: 1981

Κατηγορία ἰδρυμάτων	Ἀριθμὸς ἰδρυμάτων Number of institutions	Δυναμικότης ἰδρυμάτων Capacity of institutions	Μέσος ὄρος περιθαλπομένων παιδίων Average number of children relieved	Categories of institutions
<b>ΙΔΡΥΜΑΤΑ ΚΡΑΤΙΚΑ</b>				<b>STATE INSTITUTIONS</b>
Γενικὸν σύνολον . . . . .	779	54.591	35.793	<b>Grand total</b>
α) Συνεχοῦς παραμονῆς . . .	38	4.253	2.275	a) For continuous stay
β) Ἰδρύματα διημερεύσεως .	741	50.338	33.518	b) Day-sojourn
<b>ΙΔΡΥΜΑΤΑ ΠΙΚΠΑ</b>				<b>PIKPA INSTITUTIONS</b>
Γενικὸν σύνολον . . . . .	5	1.054	1.188	<b>Grand total</b>
α) Συνεχοῦς παραμονῆς . . .	4	1.000	1.134	a) For continuous stay
β) Ἰδρύματα διημερεύσεως .	1	54	54	b) Day-sojourn
<b>ΙΔΡΥΜΑΤΑ ἸΔ. ΠΡΩΤΟ- ΒΟΥΛΙΑΣ ΕΠΙΧΟΡΗΓ. ΥΠΟ ΤΟΥ ΚΡΑΤΟΥΣ</b>				<b>PRIVATE INSTITU- TIONS STATE-SUBSI- DIZED</b>
Γενικὸν σύνολον . . . . .	232	17.706	10.502	<b>Grand total</b>
α) Συνεχοῦς παραμονῆς . . .	191	14.134	7.517	a) For continuous stay
β) Ἰδρύματα διημερεύσεως .	41	3.572	2.985	b) Day-sojourn

Πηγή: Ἐπιχειρηματικὸν Κοινωνικῶν Ὑπηρεσιῶν καὶ ΠΙΚΠΑ.

Source: Ministry of Social Services and PIKPA.



ΠΡΟΪΟΝΤΑ ΚΑΙ ΕΙΣΡΟΔΙΑ ΤΗΣ ΚΑΤΑΣΤΡΟΦΗΣ ΤΗΣ 1971  
 ΑΝΑΦΟΡΑ ΣΤΗΝ ΕΚΔΟΣΗ ΤΗΣ ΕΛΛΗΝΙΚΗΣ ΣΤΑΤΙΣΤΙΚΗΣ ΕΤΑΡΕΙΑΣ

Ποσό	Ποσό	Ποσό	Ποσό	Ποσό
1.000.000	2.000.000	3.000.000	4.000.000	5.000.000
6.000.000	7.000.000	8.000.000	9.000.000	10.000.000
11.000.000	12.000.000	13.000.000	14.000.000	15.000.000
16.000.000	17.000.000	18.000.000	19.000.000	20.000.000

ΕΠΙΧΕΙΡΗΣΙΑΚΑ ΕΣΟΔΙΑ

Ποσό	Ποσό	Ποσό	Ποσό	Ποσό
1.000.000	2.000.000	3.000.000	4.000.000	5.000.000
6.000.000	7.000.000	8.000.000	9.000.000	10.000.000
11.000.000	12.000.000	13.000.000	14.000.000	15.000.000
16.000.000	17.000.000	18.000.000	19.000.000	20.000.000

IV. ΠΑΙΔΕΙΑ — EDUCATION

Ποσό	Ποσό	Ποσό	Ποσό	Ποσό
1.000.000	2.000.000	3.000.000	4.000.000	5.000.000
6.000.000	7.000.000	8.000.000	9.000.000	10.000.000
11.000.000	12.000.000	13.000.000	14.000.000	15.000.000
16.000.000	17.000.000	18.000.000	19.000.000	20.000.000

Ποσό	Ποσό	Ποσό	Ποσό	Ποσό
1.000.000	2.000.000	3.000.000	4.000.000	5.000.000
6.000.000	7.000.000	8.000.000	9.000.000	10.000.000
11.000.000	12.000.000	13.000.000	14.000.000	15.000.000
16.000.000	17.000.000	18.000.000	19.000.000	20.000.000



Η ΕΛΛΗΝΙΚΗ ΣΤΑΤΙΣΤΙΚΗ ΕΤΑΙΡΕΙΑ (Ε.Σ.Τ.Ε.) ΕΙΣΡΕΦΕΤΑΙ ΑΠΟ ΤΗΝ ΚΑΤΑΣΤΡΟΦΗ ΤΗΣ 1971  
 ΚΑΙ ΕΚΔΟΣΕΙ ΤΗΝ ΕΚΔΟΣΗ ΤΗΣ ΕΛΛΗΝΙΚΗΣ ΣΤΑΤΙΣΤΙΚΗΣ ΕΤΑΡΕΙΑΣ

IV: 1. Πραγματικός πληθυσμός ηλικίας 10 ετών και άνω, κατά επίπεδον  
 εκπαίδευσως, φύλον και ομάδας ηλικιών

Δειγματοληπτική έπεξεργασία 25% τών δελτίων τής 'Απογραφής Πληθυσμού 1971

'Ομάδες ηλικιών	Σύνολον Total	'Απόφοιτοι άνωτάτων σχολών Graduated higher education	'Απόφοιτοι μέσης εκπαίδευσως Completed secondary education	'Απόφοιτοι δημοτικού Completed primary education
<b>ΣΥΝΟΛΟΝ ΕΛΛΑΔΟΣ</b>				
<b>ΑΜΦΟΤΕΡΩΝ ΤΩΝ ΦΥΛΩΝ</b>				
Σύνολον . . . . .	7.269.200	210.104	800.920	3.594.648
10-14 ετών . . . . .	724.732	—	—	401.712
15-19 » . . . . .	666.096	376	80.532	536.940
20-24 » . . . . .	636.176	14.900	175.564	393.768
25-29 » . . . . .	504.440	27.748	100.980	304.376
30-44 » . . . . .	1.916.876	85.192	250.628	899.276
45-64 » . . . . .	1.863.764	61.992	149.348	792.152
65 ετών και άνω . . . . .	957.116	19.896	43.868	266.424
<b>ΑΡΡΕΝΕΣ</b>				
Σύνολον . . . . .	3.515.740	149.884	429.316	1.943.808
10-14 ετών . . . . .	371.448	—	—	201.640
15-19 » . . . . .	338.544	160	38.480	277.056
20-24 » . . . . .	328.808	7.616	92.984	206.744
25-29 » . . . . .	245.176	16.536	51.212	153.852
30-44 » . . . . .	919.068	61.748	133.664	477.108
45-64 » . . . . .	894.040	47.640	84.804	455.588
65 ετών και άνω . . . . .	418.656	16.184	28.172	171.820
<b>ΘΗΛΕΙΣ</b>				
Σύνολον . . . . .	3.753.460	60.220	371.604	1.650.840
10-14 ετών . . . . .	353.284	—	—	200.072
15-19 » . . . . .	327.552	216	42.052	259.884
20-24 » . . . . .	307.368	7.284	82.580	187.024
25-29 » . . . . .	259.264	11.212	49.768	150.524
30-44 » . . . . .	997.808	23.444	116.964	422.168
45-64 » . . . . .	969.724	14.352	64.544	336.564
65 ετών και άνω . . . . .	538.460	3.712	15.696	94.604

\*'Η κατηγορία τών «άγραμμάτων» προκύπτει εξ ερωτήματος ανεξαρτήτου του τεθέντος περί επιπέδου εκπαίδευσως. Είς τό τελευταίον τούτο οι άγράμματα περιλαμβάνονται έν μέρει εις τούς μη άποφοιτήσαντας του δημοτικού σχολείου και έν μέρει εις τούς μη δηλώσαντας.



De facto population aged 10 years and over, by educational level, sex and age groups

25 % sample elaboration of the 1971 Population Census questionnaires

Δὲν ἀπεφοίτησαν τοῦ δημοτικού	Μὴ δηλωσαντες ἐπίπεδον ἐκπαιδευσεως	Ἄγράμματοι*	Ἐχοντες διπλωμα τεχνικῆς ἢ ἐπαγγελματικῆς ἐκπαίδευσως	Age groups *
Have not finished primary school	Have not declared educational level	Illiterate*	With diploma of technical or vocational school	

GREECE, TOTAL  
BOTH SEXES

				Total	
2.382.884	280.644	1.015.180	79.324		
307.652	15.368	7.336	136	10-14 years	
40.704	7.544	12.208	3.264	15-19 »	
46.664	5.280	14.008	22.344	20-24 »	
65.300	6.036	18.828	14.168	25-29 »	
631.636	50.144	190.860	27.824	30-44 »	
764.520	95.752	378.024	9.708	45-64 »	
526.408	100.520	393.916	1.880	65 years and over	

MALES

				Total	
928.392	64.340	216.940	59.456		
161.844	7.964	3.444	68	10-14 years	
19.096	3.752	5.752	2.680	15-19 »	
19.236	2.228	5.820	16.924	20-24 »	
21.620	1.956	5.772	9.776	25-29 »	
234.272	12.276	46.836	21.056	30-44 »	
285.888	19.120	76.412	7.456	45-64 »	
185.436	17.044	72.904	1.496	65 years and over	

FEMALES

				Total	
1.454.492	216.304	798.240	19.868		
145.808	7.404	3.892	68	10-14 years	
21.608	3.792	6.456	584	15-19 »	
27.428	3.052	8.188	5.420	20-24 »	
43.680	4.080	13.056	4.392	25-29 »	
397.364	37.868	144.024	6.768	30-44 »	
477.632	76.632	301.612	2.252	45-64 »	
340.972	83.476	321.012	384	65 years and over	

\* The category of «illiterate» population has resulted from a question irrespective of the one asked on the level of education. In the latter, «illiterate» are included partly in the category of «have not finished primary school» and partly in the category «have not declared educational level».

IV: 2. Πτυχιούχοι 'Ανωτάτων Σχολών, κατ' είδος σπουδών και φύλον  
 Δειγματοληπτική έπεξεργασία 25% τών δελτίων της 'Απογραφής Πληθυσμού 1971

Higher education graduates by sex and type of certificate or diploma  
 25% sample elaboration of the 1971 Population Census questionnaires

Σχολαί καί είδος σπουδών	Σύνολον Total	'Αρρενες Males	Θήλειες Females	Schools and certificate or diploma
<b>ΣΥΝΟΛΟΝ ΕΛΛΑΔΟΣ—GREECE, TOTAL</b>				
Σύνολον . . . . .	209.068	148.984	60.084	<b>Total</b>
Πανεπιστημιακαί Σχολαί και ισότιμοι Σχολαί άλλοδαπής	91.696	68.000	23.696	University and equivalent schools abroad
Θεολογική . . . . .	2.648	2.248	400	Theology
Φιλοσοφική . . . . .	15.724	5.844	9.880	Faculty of Philosophy
Φυσικομαθηματική . . . . .	14.480	11.264	3.216	Mathematics and Natural Sciences
Γεωπονοδοασολογική . . . . .	3.240	3.000	240	Agriculture and Forestry
Νομική . . . . .	29.916	25.856	4.060	Law
'Ιατρική . . . . .	20.908	16.192	4.716	Medicine
Κτηνιατρική . . . . .	1.012	980	32	Veterinary
Πανεπιστημιακαί Σχολαί ά.ά.π.	88	48	40	University schools n.o.s.
Λοιπαί Πανεπιστημιακαί Σχολαί	3.680	2.568	1.112	Other University schools
Πολυτεχνικαί Σχολαί και ισότιμοι Σχολαί άλλοδαπής	17.000	15.776	1.224	Polytechnical and equivalent schools abroad
Πολιτικών μηχανικών . . .	6.708	6.484	224	Civil Engineering
Μηχανολόγων - 'Ηλεκτρολόγων	4.640	4.596	44	Mechanical and Electrical Engineering
'Αρχιτεκτόνων . . . . .	2.188	1.444	744	Architectural Engineering
'Αγρονόμων - Τοπογράφων μηχανικών	912	840	72	Rural Surveying and Topographical Engineering
Χημικών - Μηχανικών . . .	1.508	1.460	48	Chemical Engineering
Πολυτεχνικαί Σχολαί ά.ά.π.	112	100	12	Polytechnical schools n.o.s.
Λοιπαί Πολυτεχνικαί Σχολαί	932	852	80	Other Polytechnical schools
Αυτότελεις 'Ανώτατοι Σχολαί	100.372	65.208	35.164	Independent Higher Schools
'Ανωτάτη Σχολή Οικονομικών και 'Εμπορικών 'Επιστημών	15.420	13.396	2.024	Graduate School of Economic and Commercial Sciences
Πάντειος 'Ανωτάτη Σχολή Πολιτικών 'Επιστημών	9.920	8.004	1.916	Panteios Graduate School of Political Sciences
'Ανωτάτη Γεωπονική Σχολή 'Αθηνών	2.056	1.868	188	Athens Graduate Agricultural School
'Ανωτάτη Βιομηχανική Σχολή Πειραιώς	3.820	3.124	696	Piraeus Graduate School of Industrial Studies
'Ανωτάτη Σχολή Βιομηχανικών Σπουδών Θεσσαλονίκης	736	604	132	Salonica Graduate School of Industrial Studies

Πίναξ - Table IV : 2. συνέχεια - continued

Σχολαι και ειδος πτυχίου	Σύνολον Total	Άρρενες Males	Θήλειες Females	Schools and certificate or diploma
Άνωτάτη Σχολή Καλών Τεχνών	716	444	272	Schools of Fine Arts
Παιδαγωγικαι Άκαδημιαί	44.804	20.880	23.924	Teachers Colleges
Εθνική Άκαδημία Σωματικής Άγωγής	1.824	1.012	812	National College of Gymnastics
Στρατιωτική Σχολή Ευελπίδων	7.576	7.576	—	School of Army Cadets
Στρατιωτική Σχολή Δοξίμων	892	892	—	School of Navy Cadets
Στρατιωτική Σχολή Ίκάρων	1.252	1.252	—	School of Aviation Cadets
Στρατιωτική Σχολή Μηχανικών Άεροπορίας	316	316	—	Military School of Aircraft Engineers
Σχολή Άξιωματικών Χωροφυλακής	1.196	1.196	—	School of Gendarmery Officers
Άστυνομική Σχολή Ύπαστυνόμων	412	412	—	School of Police Lieutenants
Αύτοτελείς Άνώταται Σχολαι ά.ά.π.	124	80	44	Independent Higher Schools n.o.s.
Λοιπαι Άνώταται Σχολαι	9.308	4.152	5.156	Other Higher Schools



IV : 3. Προσχολική εκπαίδευσις : Νηπιαγωγεία, νηπιαγωγοί και νήπια, κατά την λήξιν του σχολικού έτους

Pre-school education: Nursery schools, kindergartners and infants at the end of the school year

Σύνολον Ἑλλάδος — Greece, total

Εἶδος σχολείου	Σχολικά ἔτη — School years			Kind of school
	1977/78	1978/79	1979/80	
<b>Νηπιαγωγεία</b>				<b>Nursery schools</b>
<i>α) Δημόσια</i>				<i>a) Public</i>
Νηπιαγωγεία . . . . .	3.504	3.925	4.111	Nursery schools
Νηπιαγωγοί . . . . .	4.612	5.248	5.692	Kindergartners
Νήπια . . . . .	110.378	122.252	128.389	Infants
Νήπια ἀνά νηπιαγωγόν	23,9	23,3	22,6	Infants per kindergarten
<i>β) Ἰδιωτικά</i>				<i>b) Private</i>
Νηπιαγωγεία . . . . .	414	379	342	Nursery schools
Νηπιαγωγοί . . . . .	635	573	535	Kindergartners
Νήπια . . . . .	16.037	14.894	14.052	Infants
Νήπια ἀνά νηπιαγωγόν	25,3	26,0	26,3	Infants per kindergarten



IV : 4. Δημοτική εκπαίδευσις : Σχολεία, διδακτικόν προσωπικόν και μαθηταί, κατά την λήξιν του σχολικού έτους

Primary education : Schools, teachers and pupils at the end of the school year

Σύνολον 'Ελλάδος — Greece, total

Είδος σχολείου	Σχολικά έτη — School years			Kind of school
	1977/78	1978/79	1979/80	
<b>Ήμερήσια δημοτικά σχολεία</b>				<b>Primary day-schools</b>
<i>a) Δημόσια</i>				<i>a) Public</i>
Σχολεία .....	9.031	8.990	8.954	Schools
Διδακτικόν προσωπικόν	31.756	32.967	34.187	Teachers
Έγγεγραμμένοι μαθηταί	864.047	859.477	851.015	Pupils enrolled
Μαθηταί ανά διδάσκοντα	27,2	26,1	24,9	Pupils per teacher
<i>β) Ίδιωτικά</i>				<i>b) Private</i>
Σχολεία .....	643	590	368	Schools
Διδακτικόν προσωπικόν	2.908	2.768	2.046	Teachers
Έγγεγραμμένοι μαθηταί	68.931	62.924	48.289	Pupils enrolled
Μαθηταί ανά διδάσκοντα	23,7	22,7	23,6	Pupils per teacher
<b>Έσπερινά δημοτικά σχολεία</b>				<b>Primary night-schools</b>
<i>a) Δημόσια</i>				<i>a) Public</i>
Σχολεία .....	14	7	4	Schools
Διδάξαντες (1) .....	14	7	4	Teachers (1)
Έγγεγραμμένοι μαθηταί	393	184	126	Pupils enrolled
Μαθηταί ανά διδάσκοντα	28,1	26,3	31,5	Pupils per teacher
<i>β) Ίδιωτικά</i>				<i>b) Private</i>
Σχολεία .....	7	6	7	Schools
Διδάξαντες (1) .....	9	8	9	Teachers (1)
Έγγεγραμμένοι μαθηταί	164	113	116	Pupils enrolled
Μαθηταί ανά διδάσκοντα	18,2	14,1	12,9	Pupils per teacher

(1) Οι διδάξαντες εις τὰ έσπερινα σχολεία ανήκουσιν εις την δύναμιν των εκπαιδευτικων των ημερησιων σχολειων.

(1) Teachers of night-schools belong to the teaching staff of day-schools.

IV: 5. Μέση γενική εκπαίδευσις : Γυμνάσια τριτάξια και λύκεια, διδακτικόν προσωπικόν και μαθηταί κατά την λήξιν του σχολικού έτους 1979/80

Secondary general education : High schools and lycea, teachers and pupils at the end of the school year 1979/80

	1979/80		
	Γυμνάσια High schools	Λύκεια Lycea	
<b>ΣΥΝΟΛΟΝ</b>			<b>TOTAL</b>
Σχολικά μονάδες . . . . .	1.340	844	Schools
Διδακτικόν προσωπικόν . . . . .	18.071	11.614	Teachers
Μαθηταί . . . . .	411.305	207.383	Pupils
έξ ών : ένεγράφησαν . . . . .	148.854	73.616	thereof : entered
άπεφοίτησαν . . . . .	103.871	56.854	graduated
<b>I. ΔΗΜΟΣΙΑ</b>			<b>I. PUBLIC</b>
α) *Ημερήσια . . . . .	1.170	717	a) Day-schools
Διδακτικόν προσωπικόν . . . . .	17.614	11.079	Teachers
Μαθηταί . . . . .	389.842	191.183	Pupils
έξ ών : ένεγράφησαν . . . . .	142.964	69.675	thereof : entered
άπεφοίτησαν . . . . .	97.607	52.195	graduated
Μαθηταί ανά διδάσκοντα . . . . .	22,1	17,3	Pupils per teacher
β) *Εσπερινά . . . . .	31	25	b) Night-schools
Μαθηταί . . . . .	4.642	3.635	Pupils
έξ ών : ένεγράφησαν . . . . .	702	329	thereof : entered
άπεφοίτησαν . . . . .	949	736	graduated
<b>II. ΙΔΙΩΤΙΚΑ</b>			<b>II. PRIVATE</b>
α) *Ημερήσια . . . . .	120	85	a) Day-schools
Διδακτικόν προσωπικόν . . . . .	457	535	Teachers
Μαθηταί . . . . .	15.636	11.263	Pupils
έξ ών : ένεγράφησαν . . . . .	4.992	3.551	thereof : entered
άπεφοίτησαν . . . . .	4.929	3.506	graduated
Μαθηταί ανά διδάσκοντα . . . . .	34,2	21,0	Pupils per teacher
β) *Εσπερινά . . . . .	19	17	b) Night-schools
Μαθηταί . . . . .	1.185	1.302	Pupils
έξ ών : ένεγράφησαν . . . . .	196	61	thereof : entered
άπεφοίτησαν . . . . .	386	417	graduated



IV: 6. Τεχνική - επαγγελματική και εκκλησιαστική εκπαίδευσις : Μαθηταί, σχολαί και ώραι εβδομαδιαίας διδασκαλίας, κατά φορέα και βαθμίδα εκπαιδύσεως. Σχολικόν έτος 1979/80

Public and private schools of technical-vocational and ecclesiastic education : Students, schools and teaching hours per week, by stage of education. School year 1979/80

Σχολαί	Μαθηταί Students	Άριθμός σχολών Number of schools	Ώραι έβδομ. διδασκαλίας Teaching h. per week	Schools
--------	---------------------	-------------------------------------------	-------------------------------------------------------	---------

Α' ΔΗΜΟΣΙΑ ΕΚΠΑΙΔΕΥΣΙΣ — A. PUBLIC SCHOOLS

α) Άνωτέρα εκπαίδευσις — a) Intermediate education

Σύνολον	24 525	67	45 735	Total
Τεχνικά	20 374	32	39 385	Technical schools
Έμπορικου Ναυτικού	2 462	16	4 198	Merchant Marine
Παροχής ύπηρεσιών	1 382	14	1 737	Schools of Personal Services
Καλλιτεχνικά	74	2	156	Art schools
Έκκλησιαστικά	233	3	259	Religious schools

β) Μέση και κατωτέρα εκπαίδευσις — b) Secondary and elementary education

Σύνολον	79 165	577	106 505	Total
Τεχνικά *	75 881	531	101 977	Technical schools *
Γεωργικά	44	3	105	Agricultural schools
Έμπορικά	—	—	—	Commercial schools
Οικιακής Οικονομίας	—	—	—	Schools of Home Econ.
Έμπορικου Ναυτικού	58	1	88	Merchant Marine
Παροχής ύπηρεσιών	1 626	29	2 864	Schools of Personal Services
Έκκλησιαστικά	1 556	13	1 471	Religious schools

Β' ΙΔΙΩΤΙΚΗ ΕΚΠΑΙΔΕΥΣΙΣ — B. PRIVATE SCHOOLS

α) Άνωτέρα εκπαίδευσις — a) Intermediate education

Σύνολον	3 615	38	4 278	Total
Τεχνικά	2 083	11	2 327	Technical schools
Έμπορικου Ναυτικού	—	—	—	Merchant Marine
Παροχής ύπηρεσιών	936	7	790	Schools of Personal Services
Καλλιτεχνικά	578	19	1 090	Art schools
Έκκλησιαστικά	18	1	71	Religious schools

β) Μέση και κατωτέρα εκπαίδευσις — b) Secondary and elementary education

Σύνολον	27 410	248	30 158	Total
Τεχνικά *	23 961	205	26 493	Technical schools *
Γεωργικά	—	—	—	Agricultural schools
Έμπορικά	664	16	1 450	Commercial schools
Οικιακής Οικονομίας	129	2	273	Schools of Home Econ.
Έμπορικου Ναυτικού	1 148	14	759	Merchant Marine
Παροχής ύπηρεσιών	962	7	822	Schools of Person. Ser.
Καλλιτεχνικά	457	3	211	Art schools
Έκκλησιαστικά	89	1	150	Religious schools

\* Περιλαμβάνονται και τα τεχνικά-επαγγελματικά λύκεια και οι μέσοι τεχνικά-επαγγελματικά σχολαί νέου τύπου.

\* Including technical-vocational lycea and technical-vocational schools of new type.

IV : 7. 'Ανωτέρα γενική εκπαίδευσις ('Ακαδημιαί κλπ.): Διδακτικόν προσωπικόν, σπουδασταί καί καταστάντες πτυχιούχοι, κατά εκπαιδευτικόν ίδρυμα

Intermediate general education (Academies, etc.): Teaching staff, students, diploma or certificate holders, by educational institution

'Εκπαιδευτικόν ίδρυμα	'Ακαδημαϊκά έτη Academic years			Educational institution
	1977 /78	1978 /79	1979/ 80	

α) Διδακτικόν προσωπικόν — a) Teaching staff

Σύνολον	391	361	232	Total
'Εθνική 'Ακαδημία Σωματικής 'Αγωγής 'Αθηνών	51	42	9	Athens National College of Gymnastics
'Εθνική 'Ακαδημία Σωματικής 'Αγωγής, Παράρτημα Θεσσαλονίκης	27	33	26	Salonica National College of Gymnastics
Χαροκόπειος 'Ανωτάτη Σχολή Οικιακής Οικονομίας	11	14	10	Charokopios Higher School of Home Economics
'Ανωτάτη Σχολή Οικιακής Οικονομίας Χανίων	19	11	—	Canea Higher School of Home Economics
Παιδαγωγικά 'Ακαδημιαί Σχολαί Νηπιαγωγών	241	218	135	Teachers Colleges
	42	43	52	Schools of Kindergarten Teachers

β) Σπουδασταί — b) Students

Σύνολον	3.063	4.426	5.782	Total
'Εθνική 'Ακαδημία Σωματικής 'Αγωγής 'Αθηνών	482	782	970	Athens National College of Gymnastics
'Εθνική 'Ακαδημία Σωματικής 'Αγωγής, Παράρτημα Θεσσαλονίκης	238	394	466	Salonica National College of Gymnastics
Χαροκόπειος 'Ανωτάτη Σχολή Οικιακής Οικονομίας	73	89	177	Charokopios Higher School of Home Economics
'Ανωτάτη Σχολή Οικιακής Οικονομίας Χανίων	28	—	—	Canea Higher School of Home Economics
Παιδαγωγικά 'Ακαδημιαί Σχολαί Νηπιαγωγών	1.765	2.389	3.206	Teachers Colleges
	477	772	963	Schools of Kindergarten Teachers

γ) Πτυχιούχοι — c) Diploma or certificate holders

Σύνολον	1.445	1.099	1.738	Total
'Εθνική 'Ακαδημία Σωματικής 'Αγωγής 'Αθηνών	63	82	73	Athens National College of Gymnastics
'Εθνική 'Ακαδημία Σωματικής 'Αγωγής, Παράρτημα Θεσσαλονίκης	6	41	60	Salonica National College of Gymnastics
Χαροκόπειος 'Ανωτάτη Σχολή Οικιακής Οικονομίας	65	—	—	Charokopios Higher School of Home Economics
'Ανωτάτη Σχολή Οικιακής Οικονομίας Χανίων	26	—	—	Canea Higher School of Home Economics
Παιδαγωγικά 'Ακαδημιαί Σχολαί Νηπιαγωγών	1.013	705	1.220	Teachers Colleges
	272	271	385	Schools of Kindergarten Teachers



IV : 8. Άνωτατη εκπαίδευσις : Διδακτικόν προσωπικόν, φοιτηταί  
καί πτυχιούχοι, κατά εκπαιδευτικόν ίδρυμα  
Higher education : Teaching staff, students, diploma or certificate holders,  
by educational institution

Εκπαιδευτικόν Ίδρυμα	Άκαδημαϊκά Έτη Academic years			Educational institution
	1977/78	1978/79	1979/80	
<i>α) Διδακτικόν προσωπικόν(1) — a) Teaching staff (1)</i>				
<b>Σύνολον</b> .....	<b>6.327</b>	<b>6.344</b>	<b>6.183</b>	<b>Total</b>
Πανεπιστήμιον Άθηνών...	1.794	1.735	1.561	Athens University
Πανεπιστήμιον Θεσ/νίκης .	2.364	2.452	2.340	University of Salonica
Πανεπιστήμιον Θράκης ...	137	170	212	University of Thrace
Πανεπιστήμιον Ίωαννίνων .	252	269	324	University of Yanina
Πανεπιστήμιον Κρήτης ....	12	—	65	University of Crete
Πανεπιστήμιον Πατρών ...	355	396	377	University of Patras
Έθνικόν Μετσόβιον Πολυ- τεχνείον	735	657	674	Polytechnic University of Athens
Άνωτάτη Σχολή Οικονομι- κών και Έμπορικών Έπι- στημών	130	121	115	Graduate School of Eco- nomic and Commercial Sciences
Πάντειος Άνωτάτη Σχολή Πολιτικών Έπιστημών	162	157	151	Panteios Graduate School of Political Sciences
Άνωτάτη Βιομηχανική Σχο- λή Πειραιώς	89	99	79	Graduate School of Indus- trial Studies, Piraeus
Άνωτάτη Βιομηχανική Σχο- λή Θεσσαλονίκης	69	65	57	Graduate School of Indus- trial Studies, Salonica
Άνωτάτη Γεωπονική Σχο- λή Άθηνών	197	193	197	Graduate Agricultural School of Athens
Άνωτάτη Σχολή των Κα- λών Τεχνών	31	30	31	School of Fine Arts
<i>β) Φοιτηταί — b) Students</i>				
<b>Σύνολον</b> .....	<b>96.650</b>	<b>95.899</b>	<b>84.510</b>	<b>Total</b>
Πανεπιστήμιον Άθηνών .	35.802	34.788	25.265	Athens University
Πανεπιστήμιον Θεσ/νίκης	24.786	23.928	22.723	University of Salonica
Πανεπιστήμιον Θράκης ...	1.565	1.727	1.824	University of Thrace
Πανεπιστήμιον Ίωαννίνων .	2.746	2.883	2.659	University of Yanina
Πανεπιστήμιον Κρήτης ....	219	472	683	University of Crete
Πανεπιστήμιον Πατρών ..	3.867	4.504	4.290	University of Patras

(1) Περιλαμβάνονται οι καθηγηταί (τακτικοί και έκτακτοι — μονιμοί και επί θητεία), ως και άλλοι διδάξαντες (έντεταλμένοι και ήμισθοι καθηγηταί και ύφηγηταί). Έπίσης, οι έπιμεληταί και οι βοηθοί.

(1) Including full professors (regular or not, permanent or in terms) and other non-salaried teaching staff (full professors and assistant professors); including also instructors and teaching assistants.

Πίναξ - Table IV : 8. συνέχεια - continued

Εκπαιδευτικόν ίδρυμα	Ακαδημαϊκά Έτη Academic years			Educational institution
	1977/78	1978/79	1979/80	
Εθνικόν Μετσόβιον Πολυτεχνείον	5.149	5.187	5.728	Polytechnic University of Athens
Ανωτάτη Σχολή Οικονομικών και Έμπορικών Επιστημών	5.251	5.228	4.926	Graduate School of Economic and Commercial Sciences
Πάντειος Ανωτάτη Σχολή Πολιτικών Επιστημών	6.035	5.633	5.198	Panteios Graduate School of Political Sciences
Ανωτάτη Βιομηχανική Σχολή Πειραιώς	5.054	5.319	5.085	Graduate School of Industrial Studies, Piraeus
Ανωτάτη Βιομηχανική Σχολή Θεσσαλονίκης	5.004	4.908	4.680	Graduate School of Industrial Studies, Salonica
Ανωτάτη Γεωπονική Σχολή Αθηνών	888	1.007	1.134	Graduate Agricultural School of Athens
Ανωτάτη Σχολή τών Καλών Τεχνών	284	315	315	School of Fine Arts

γ) Πτυχιούχοι — c) Diploma or certificate holders

Σύνολον	11.534	14.370	16.245	Total
Πανεπιστήμιον Αθηνών	4.238	4.832	5.356	Athens University
Πανεπιστήμιον Θεσσαλονίκης	3.090	4.281	4.772	University of Salonica
Πανεπιστήμιον Θράκης	—	31	121	University of Thraee
Πανεπιστήμιον Ίωαννίνων	398	494	592	University of Yanina
Πανεπιστήμιον Κρήτης	—	—	—	University of Crete
Πανεπιστήμιον Πατρών	362	501	635	University of Patras
Εθνικόν Μετσόβιον Πολυτεχνείον	802	805	762	Polytechnic University of Athens
Ανωτάτη Σχολή Οικονομικών και Έμπορικών Επιστημών	683	843	1.053	Graduate School of Economic and Commercial Sciences
Πάντειος Ανωτάτη Σχολή Πολιτικών Επιστημών	779	1.029	1.284	Panteios Graduate School of Political Sciences
Ανωτάτη Βιομηχανική Σχολή Πειραιώς	706	723	815	Graduate School of Industrial Studies, Piraeus
Ανωτάτη Βιομηχανική Σχολή Θεσσαλονίκης	386	729	701	Graduate School of Industrial Studies, Salonica
Ανωτάτη Γεωπονική Σχολή Αθηνών	60	55	94	Graduate Agricultural School of Athens
Ανωτάτη Σχολή τών Καλών Τεχνών	30	47	60	School of Fine Arts

V. 1. Κοινωνικά Δικαιώματα—Rights of Courts

Table 1. Κοινωνικά Δικαιώματα—Rights of Courts

Year	Criminal Cases	Civil Cases of First Instance	Cases of Appeal	Cases of Cassation		Cases of Administrative Law	Cases of Constitutional Law	Cases of Administrative Law of Second Instance
				Criminal Cases	Civil Cases			
1972	26,204	26,574	27,761	6,857	6,625	1,225	1,174	40,291
1973	24,860	25,431	25,275	6,762	6,923	1,462	1,276	37,262
1974	26,224	25,246	27,247	7,272	7,111	1,422	1,264	37,647
1975	27,962	27,229	27,224	6,866	7,481	1,221	1,266	37,722
1976	31,510	28,267	27,627	6,767	7,237	1,421	1,299	37,267

V. 2. Πυλοδικαίματα Κοινωνικών Δικαιωμάτων και Δικαιώματα Αποφασιστικής Εξουσίας

Table 2. ΔΙΚΑΙΟΣΥΝΗ — JUSTICE

	1974	1975	1976	1977	1978
Σύνολο	4,222	4,228	4,286	4,225	4,228
Δίκαιο Κοινωνικών Δικαιωμάτων					
Criminal	55	51	52	47	50
Civil	320	322	322	322	322
of Appeal	1,224	1,219	1,221	1,221	1,221
of Cassation	1,224	1,226	1,227	1,226	1,226
of Administrative Law	51	52	52	52	52
Δικαιώματα Αποφασιστικής Εξουσίας					
of Administrative Law	1,224	1,226	1,227	1,226	1,226
of Constitutional Law	1,224	1,226	1,227	1,226	1,226

V. 3. Κελεύσματα Αναστολής και Κελεύσματα Επιδίωξης

Table 3. Bankruptcies by category of Assets

Κατηγορία	1974	1975	1976	1977	1978
Σύνολο	46	47	46	47	46
Κελεύσματα Αναστολής	30	31	30	31	30
Κελεύσματα Επιδίωξης	16	16	16	16	16





## V: 1. Έργασια Δικαστηρίων — Proceedings of Courts

Έτος Year	Έκδοθείσαι αποφάσεις — Decisions issued by							Συναρτίζονται συμβολαιο- γραφικά πράξεις Notarial acts executed	Καταχωρηθείσαι πράξεις εις Υποθηκοφυλακεία the Mortgage Registry
	Ειρηνοδαιτείων Magistrate's Courts	Πρωτοδικείων Courts of First Instance	Έφετείων Courts of Appeal	Διοικητικών Administ. Courts		Άρειού Πάγκου Supreme Court of Appeal	Συμβ. Έπιτροπείας Council of State		
				Πρωτοδικείων Courts of First Instance	Έφετείων Courts of Appeal				
1977 ...	66.364	86.044	12.375	42.059	6.625	1.555	4.816	2.405.391	576.808
1978 ...	74.880	77.452	15.776	46.495	6.928	1.300	3.974	2.559.241	618.947
1979 ...	76.234	72.286	11.545	43.171	9.111	1.602	4.284	2.573.635	608.023
1980 ...	70.083	85.279	11.064	41.050	9.481	1.753	4.380	2.415.722	557.210
1981 ...	61.610	76.697	10.625	40.767	9.637	1.851	4.108	1.557.197	619.564

V: 2. Έκδοθείσαι αποφάσεις διαζυγίων, κατά διάρκεια λυθέντος γάμου  
Divorces by duration of dissolved marriage

	1978	1979	1980	1981	
<b>Σύνολον</b> .....	<b>4.322</b>	<b>4.716</b>	<b>6.684</b>	<b>6.349</b>	<b>Total</b>
<i>Διάρκεια λυθέντος γάμου:</i>					<i>Duration of dissolved marriage:</i>
Μέχρι 2 ετών .....	643	681	827	615	Up to 2 years
2- 5 » .....	928	1.042	1.262	1.187	2- 5 »
5-10 » .....	1.294	1.119	1.381	1.295	5-10 »
10 ετών και πλέον ..	1.364	1.496	3.207	2.504	10 years and over
Μή δηλωθείσα διάρ- κεια γάμου	93	378	7	748	Not declared

V: 3. Κηρυχθείσαι πτωχεύσεις, κατά ιδιότητα πτωχευσάντων  
Bankruptcies by category of bankrupts

Ίδιότης πτωχευσάντων	1978	1979	1980	1981	Category of bankrupts
<b>Σύνολον</b> .....	<b>600</b>	<b>667</b>	<b>741</b>	<b>770</b>	<b>Total</b>
Άτομικαί επιχειρήσεις	369	431	443	486	Individual enter- prises
Προσωπικάί εταιρείαι	121	117	164	138	Personal partnerships
Άπρόσωποι εταιρείαι	110	119	134	146	Non-personal part- nerships

## V : 4. Διαπραχθέντα αδικήματα— Offences committed

Έτος Year	Σύνολον Total	Αναλογία επί 100.000 άνδρων(1) - Over 100,000 persons(1)	Κακουργήματα Crimes		Πλημμελήματα Indictable offences		Καταδικασθέντες επί κα- κουργήματι ή πλημμελή- ματι κατά το αιώριτος(2) Sentenced for crime or indictable offence in the same year (2)
			Σύνολον Total	Αναλογία επί 100.000 άνδρων(1) Over 100,000 persons(1)	Σύνολον Total	Αναλογία επί 100.000 άνδρων(1) Over 100,000 persons(1)	
1978	261.111	3.115	801	10	260.310	3.105	115.734
1979	294.056	3.472	925	11	293.131	3.461	120.281
1980	295.353	3.501	1.043	12	294.310	3.489	122.828
1981	309.267	3.541	986	11	308.281	3.530	137.577

(1) Αναλογία υπολογιζομένη επί του εκτιμωμένου πληθυσμού ηλικίας 7 ετών και άνω, κατά την 30ήν Ιουνίου του αντίστοιχου έτους.

(2) Δέον να ληφθή ύπ' όψιν ότι μεταξύ τής διαπράξεως του αδικήματος και τής έκδόσεως τελεσιδικίου καταδικαστικής απόφάσεως παρεμβάλλεται συνήθως χρονικόν διάστημα πλέον του εξαμήνου.

(1) Mid-year estimates of population aged 7 years and over.

(2) Between the committal of crime and the issue of definitive decision a six-month period usually intervenes.

## V : 5. Τελεσιδικώς καταδικασθέντες επί πλημμελήματι ή κακουργήματι, κατά γενικής κατηγορίας αδικημάτων

Persons finally sentenced for indictable offence or crime, by major offence groups

Αδικήματα	1978	1979	1980	1981	Offences
<b>Σύνολον</b> . . . . .	<b>115.734</b>	<b>120.281</b>	<b>122.828</b>	<b>137.577</b>	<b>Total</b>
Κατά του προσώπου . . . . .	15.848	15.713	14.106	13.607	Against the person
Κατά τής τιμής . . . . .	4.196	4.083	3.771	3.363	Against the honour
Κατά τής περιουσίας . . . . .	5.280	4.842	4.277	5.348	Against the property
Κοινώς επικινδύνα έργλή- ματα κατά τής αλόττητος	6.810	10.039	12.515	15.708	Against the community
Λοιπά αδικήματα του Ποι- νικού Κώδικος	2.025	1.702	1.486	1.618	All other offences of the Poenal Code
Παραβάσεις Άγορανομικού Κώδικος	18.681	19.939	20.350	20.702	Transgressions of the Market Laws
Παραβάσεις Νομοθεσίας Έργατικής Προνοίας	6.403	5.197	4.697	6.602	Transgressions of the Labour Protection Laws
Παραβάσεις Νομοθεσίας περί Αυτοκινήτων	32.202	31.953	30.511	35.014	Transgressions of the Motor Vehicle Laws
Παραβάσεις λοιπών ειδικών Ποινικών Νόμων	21.756	24.992	28.975	33.606	Transgressions of all other Poenal Laws
Αδικήματα Στρατιωτικού Ποινικού Κώδικος	2.533	1.851	2.140	2.009	Offences of the Martial Poenal Code

V : 6. Καταδικασθέντες καθ' ηλικίαν και φύλον  
Persons sentenced by age and sex

Ήλικία και φύλον Age and sex	1979	Υπότροποι 1979 Recidivists	1980	Υπότροποι 1980 Recidivists	1981	Υπότροποι 1981 Recidivists
<b>Σύνολον—Total</b> . . .	<b>120.281</b>	<b>45.631</b>	<b>122.828</b>	<b>47.901</b>	<b>137.577</b>	<b>53.019</b>
<b>Άρρενες—Males</b> . . . . .	<b>111.238</b>	<b>44.142</b>	<b>113.660</b>	<b>46.262</b>	<b>126.608</b>	<b>50.812</b>
13 - 17 έτων—years . . . . .	884	118	939	85	997	112
18 - 20 » . . . . .	9.010	1.412	8.229	1.303	8.239	1.298
21 - 24 » . . . . .	9.943	2.428	9.682	2.237	11.178	2.599
25 - 29 » . . . . .	14.755	4.583	14.427	4.614	15.674	4.871
30 - 34 » . . . . .	14.527	5.942	15.073	6.148	17.919	7.204
35 - 44 » . . . . .	25.270	12.107	27.176	13.118	31.002	14.776
45 - 59 » . . . . .	24.515	13.269	26.206	14.292	28.870	15.253
60 έτων και πλέον— Years and over . . . . .	6.241	3.480	6.407	3.791	6.836	3.840
*Αγνώστου ηλικίας— Age unknown . . . . .	1.702	520	892	317	1.377	461
*Ανήλικοι υποβληθέντες εις αναμορφωτικά ή θεραπευτικά μέτρα— Juveniles subjected to reformative or corrective training: Μέχρι 12 έτων—Up to 12 years old . . . . .	248	4	228	4	221	3
13 - 17 έτων—years . . . . .	3.958	265	4.182	335	4.100	376
18 - 20 » . . . . .	160	11	208	17	177	18
*Αγνώστου ηλικίας— Age unknown . . . . .	25	3	11	1	18	1
<b>Θήλειες—Females</b> . . . . .	<b>9.043</b>	<b>1.489</b>	<b>9.168</b>	<b>1.639</b>	<b>10.969</b>	<b>2.207</b>
13 - 17 έτων—years . . . . .	31	1	34	1	35	1
18 - 20 » . . . . .	293	21	273	21	292	20
21 - 24 » . . . . .	601	51	588	38	741	69
25 - 29 » . . . . .	1.008	128	1.009	151	1.302	185
30 - 34 » . . . . .	1.169	162	1.225	190	1.619	346
35 - 44 » . . . . .	2.365	442	2.386	422	2.806	555
45 - 59 » . . . . .	2.535	525	2.721	637	3.101	763
60 έτων και πλέον— Years and over . . . . .	652	131	721	171	757	210
*Αγνώστου ηλικίας— Age unknown . . . . .	290	28	111	6	214	52
*Ανήλικοι υποβληθείσαι εις αναμορφωτικά ή θεραπευτικά μέτρα— Juveniles subjected to reformative or cor- rective training: Μέχρι 12 έτων—U to 12 years old . . . . .	14	—	12	1	8	2
13 - 17 έτων—years . . . . .	81	—	81	1	92	4
18 - 20 » . . . . .	3	—	7	—	2	—
*Αγνώστου ηλικίας—Age unknown . . . . .	1	—	—	—	—	—



V : 7. Καταδικασθέντες, κατ' είδος έπιβληθείσης ποινής και αναμορφωτικών ή θεραπευτικών μέτρων ανηλίκων κλπ.

Persons sentenced by type of penalty imposed and by reformative or corrective measures taken for juveniles etc.

Έπιβληθείσα ποινή και αναμορφωτικά ή θεραπευτικά μέτρα ανηλίκων κλπ.	1978	1979	1980	1981	Penalty and reformative or corrective measures taken for juveniles etc.
<b>Σύνολον</b> .....	<b>115.734</b>	<b>120.281</b>	<b>122.828</b>	<b>137.577</b>	<b>Total</b>
Χρηματική .....	6.917	8.344	11.732	13.952	Fine
Φυλάκισις μέχρι 3 μηνών	95.293	99.133	98.713	108.814	Sentence up to 3 months
» 3- 6 » ..	4.826	4.800	4.320	5.979	» 3- 6 »
» 6-12 » ..	2.241	2.344	2.266	2.909	» 6-12 »
» 1 έτος και πλέον	1.197	1.085	918	1.182	» 1 year and over
Πρόσκαιρος κάθειρξις ...	108	65	64	74	Tempor. imprisonment
Ίσόβιος κάθειρξις .....	7	—	4	1	Life imprisonment
Θάνατος .....	—	—	—	1	Death
Περιορισμός έντός ψυχιατρικού καταστήματος	5	7	9	7	Confinement in mental asylum
Περιορισμός έντός σωφρονιστικού καταστήματος	34	14	13	26	Confinement in reformatory school
Άναμορφωτικά ή θεραπευτικά μέτρα ανηλίκων	5.067	4.475	4.720	4.592	Reformative etc. measures for juveniles
Μή δηλωθείσα ποινή ...	39	14	69	40	Not declared penalty

V : 8. Ύπότροποι αναλόγως του διαρρέσαντος χρόνου από της πρώτης καταδίκης μέχρι τελέσεως της τελευταίας πράξεως

Recidivists according to the time which elapsed from the first to the last sentence

Άριθμός ύποτρόπων έχόντων καταδικασθεί	1978	1979	1980	1981	Number of recidivists being sentenced
<b>Σύνολον</b> .....	<b>42.199</b>	<b>45.631</b>	<b>47.901</b>	<b>53.019</b>	<b>Total</b>
Άπαξ .....	13.253	14.609	15.252	13.650	Once
Δίς .....	7.993	8.892	9.024	10.294	Twice
Τρίς .....	5.745	5.882	6.107	10.135	Three times
Τετράκις .....	4.638	4.649	5.410	5.244	Four times
Πεντάκις και πλέον	10.570	11.599	12.108	13.696	Five times and over



VI. ΓΕΩΡΓΙΑ - ΚΤΗΝΟΤΡΟΦΙΑ - ΔΑΣΗ - ΑΛΕΙΑ  
 AGRICULTURE - LIVESTOCK - FORESTRY - FISHING



VI: 1. Ἀριθμὸς ἐκμεταλλεύσεων κατὰ τάξεις μεγέθους συνολικῆς αὐτῶν ἐκτάσεως καὶ ἐκτάσεις αὐτῶν κατὰ διάκρισιν πεδινῶν, ἡμιορεινῶν καὶ ὄρεινῶν κοινοτήτων

Δειγματοληπτικὴ ἔρευνα διὰ τὴν διάρθρωσιν τῶν γεωργικῶν ἐκμεταλλεύσεων καὶ τὴν ἀπασχόλησιν τοῦ γεωργικοῦ πληθυσμοῦ, ἔτους 1977/78

Number of holdings and corresponding area, by size groups of holdings and by level, semi-mountainous and mountainous communes

Sample survey on the structure of agricultural holdings and on the employment of agricultural population: Year 1977/78

Τάξεις μεγέθους ἐκμεταλλεύσεων Size groups of holdings	Ἐκμεταλλεύσεις — Holdings		
	Σύνολον Total	Πεδιναὶ κοινότητες Level communes	Λοιπαὶ κοινότητες (ἡμιορεινὰι- ὄρεινὰι) Other commu- nes (semi- mountainous and mountai- nous)
<b>Σύνολον Χώρας—Greece, total ...</b>	<b>957.040</b>	<b>494.890</b>	<b>462.150</b>
* Ἄνευ γεωργικῆς γῆς—Without land	4.310	1.920	2.390
1 - 4 στρέμματα — stremmas	98.930	48.810	50.120
5 - 9 » »	120.430	58.520	1.910
10 - 19 » »	194.210	92.470	101.740
20 - 29 » »	144.360	72.610	71.750
30 - 49 » »	181.710	98.910	82.800
50 - 99 » »	150.850	83.660	67.190
100 - 199 » »	48.030	28.800	19.230
200 - 299 » »	8.970	5.860	3.110
300 - 499 » »	3.700	2.320	1.380
500 - 999 » »	1.330	830	500
1.000 καὶ ἄνω—and over .....	210	180	30

Τάξεις μεγέθους ἐκμεταλλεύσεων Size groups of holdings	Ἐκτάσεις — Areas		
	Σύνολον Total	Πεδινὰι κοινότητες Level communes	Λοιπαὶ κοινότητες (ἡμιορεινὰι- ὄρεινὰι) Other commu- nes (semi- mountainous and mountai- nous)
<b>Σύνολον Χώρας—Greece, total ...</b>	<b>34.548.610</b>	<b>19.393.380</b>	<b>15.165.230</b>
* Ἄνευ γεωργικῆς γῆς—Without land	—	—	—
1 - 4 στρέμματα — stremmas	265.990	130.150	135.840
5 - 9 » »	807.160	389.250	417.910
10 - 19 » »	2.674.640	1.272.320	1.402.320
20 - 29 » »	3.400.990	1.708.920	1.692.070
30 - 49 » »	6.797.550	3.700.630	3.096.920
50 - 99 » »	9.951.090	5.524.610	4.426.480
100 - 199 » »	6.174.030	3.723.060	2.450.970
200 - 299 » »	2.062.400	1.349.750	712.650
300 - 499 » »	1.325.670	839.050	486.620
500 - 999 » »	814.300	504.930	309.370
1.000 καὶ ἄνω—and over .....	274.790	240.710	34.080

VI : 2. Ἀριθμὸς γεωργικῶν ἐκμεταλλεύσεων καλλιεργουμένης γῆς, ἐκτάσεις αὐτῶν καὶ μέση ἔκτασις κατὰ ἐκμετάλλευσιν καὶ γεωγραφικὸν διαμέρισμα

Δειγματοληπτικὴ ἔρευνα διὰ τὴν διάρθρωσιν τῶν γεωργικῶν ἐκμεταλλεύσεων καὶ τὴν ἀπασχόλησιν τοῦ γεωργικοῦ πληθυσμοῦ, ἔτους 1977/78

Number of agricultural holdings with cultivated land, areas of the latter, and average area per holding, by geographic region

Sample survey on the structure of agricultural holdings and on the employment of agricultural population : Year 1977/78

Ἐκτάσεις εἰς στρέμματα

Area in stremmas

Γεωγραφικὸν διαμέρισμα Geographic region	Ἀριθμὸς <sup>(1)</sup> ἐκμεταλλεύσεων Number of holdings <sup>(1)</sup>	Καλλιεργούμεναι ἐκτάσεις τῶν ἐκμεταλλεύσεων Cultivated a- reas of holdings	Μέση ἔκτασις κατ' ἐκμετάλ- λευσιν Average area per holding
<b>Σύνολον Χώρας—Greece, total</b>	<b>949.750</b>	<b>32.274.560</b>	<b>34,0</b>
Περιφ. Πρωτευούσης—Greater Athens	—	—	—
Λοιπὴ Στερεὰ Ἑλλάς καὶ Εὐβοία <sup>(2)</sup> Central Greece and Euboea <sup>(2)</sup> ..	152.230	5.031.280	33,1
Πελοπόννησος—Peloponnesos .....	173.310	6.271.700	36,2
Ἰόνιοι Νῆσοι—Ionian Islands .....	35.700	667.870	18,7
Ἠπειρός—Epirus .....	49.300	791.290	16,1
Θεσσαλία—Thessaly .....	99.880	4.271.400	42,8
Μακεδονία <sup>(3)</sup> —Macedonia <sup>(3)</sup> .....	224.780	8.924.400	39,7
Θράκη—Thrace .....	52.080	2.264.810	43,5
Νῆσοι Αἰγαίου—Aegean Islands ....	69.080	1.625.700	23,5
Κρήτη—Crete .....	93.390	2.426.110	26,0

(1) Δὲν περιλαμβάνονται αἱ ἐκμεταλλεύσεις ἄνευ καλλιεργουμένης γῆς.

(2) Δὲν περιλαμβάνεται ἡ Περιφέρεια Πρωτευούσης.

(3) Δὲν περιλαμβάνονται τὸ Πολυεδομικὸν Συγκρότημα Θεσσαλονίκης καὶ τὸ Ἅγιον Ὄρος.

(1) Excluding holdings without cultivated land.

(2) Excluding Greater Athens.

(3) Excluding Greater Salonica and Aghion Oros.



VI : 3. Έκτάσεις έτησιών καλλιιεργειών και μονίμων φυτειών,  
και έξ αυτών άρδευθείσαι

Areas under annual crops and permanent plantations,  
and irrigated area thereof

Γεωργική Στατιστική Έρευνα — Agricultural Survey

Είς χιλιάδας στρεμμάτων

In thousand stremmas

Είδος καλλιιεργειών	1978	1979	1980	Kind of crops
Σύνολον . . . . .	35.873,0	35.798,0	36.011,0	<b>Total</b>
Έξ ών άρδευθείσαι . . .	9.528,0	9.283,0	9.606,0	<b>Thereof irrigated</b>
Άροτραία καλλιιεργειαί	24.635,0	24.548,0	24.453,0	Crops on arable land
Έξ ών άρδευθείσαι . .	6.528,0	6.217,0	6.463,0	Thereof irrigated
Λαχανικά . . . . .	1.201,0	1.211,0	1.273,0	Vegetables
Άρδευθείσα κηπευτική γή	1.014,0	1.015,0	985,0	Irrigated garden area
Λοιπά κηπευτικά καλλιιεργειαί	65,0	68,0	61,0	Other horticultural crops
Άμπελοι και σταφιδάμπελοι	1.995,0	1.953,0	1.912,0	Vineyards (grapes and raisins)
Έξ ών άρδευθείσαι . .	221,0	232,0	249,0	Thereof irrigated
Κανονικοί δενδρώνες . . .	7.977,0	8.018,0	8.312,0	Area under trees in compact plantations
Έξ ών άρδευθείσαι . .	1.765,0	1.819,0	1.909,0	Thereof irrigated



VI : 4. Έκτάσεις καλλιεργειών κατά γεωγραφικόν διαμέρισμα και κατηγορίαν : 1980

Areas under crops by geographic region and category : 1980

Γεωργική Στατιστική Έρευνα—Agricultural Survey

Είς χιλιάδας στρεμμάτων

In thousand stremmas

Γεωγραφικόν διαμέρισμα Geographic region	Σύνολον Total	Άροτραία καλλιεργείαι Crops on arable land	Λαχανικά Vegetables	Λοιπαι κηπευτι- και καλ- λιέργειαι Other horticul- tural crops	"Αμπελοι και σταφι- δάμπελοι Vinc- yards (grapes and raisins)	Κανονικοι δενδρώνες Area un- der trees in com- pact plan- tations
<b>Σύνολον (1)—Total (1)</b>	<b>36.009,7</b>	<b>24.451,9</b>	<b>1.272,8</b>	<b>61,0</b>	<b>1.912,2</b>	<b>8.311,8</b>
Περιφέρεια Πρωτευού- σης—Greater Athens	12,3	2,3	4,9	0,8	0,6	3,7
Λοιπή Στερεά Έλλάς και Εύβοια—Central Greece and Euboea .	5.410,3	3.540,5	226,3	15,8	305,4	1.322,3
Πελοπόννησος—Pelopon- nesos . . . . .	5.824,0	2.652,7	271,8	3,7	609,4	2.286,4
Ίόν. Νήσοι—Ion. Islands	790,8	196,7	34,5	0,1	89,7	469,8
Ήπειρος—Epirus . . . . .	1.188,8	748,9	140,6	0,9	10,6	287,8
Θεσσαλία—Thessaly . . .	4.812,0	4.113,2	73,9	4,9	92,4	527,6
Μακεδονία—Macedonia .	10.643,9	9.257,6	311,6	27,9	153,7	893,1
Θράκη—Thrace . . . . .	2.925,3	2.786,5	50,5	6,2	16,0	66,1
Νήσοι Αιγαίου—Aegean Islands . . . . .	1.810,7	699,2	64,2	0,1	125,9	921,3
Κρήτη—Crete . . . . .	2.591,6	454,3	94,5	0,6	508,5	1.533,7

ΕΤΟΣ - 1980 - YEAR

(1) Αι τυχόν διαφοραι μεταξυ του άθροισματος των επί μέρους μεγεθών και των συνολικών τοιούτων ύφείλονται εις στρογγυλοποίησιν.

(1) Eventual differences between sums and partial totals are due to rounding up.



VI : 5. Καλλιεργουμένη έκτασις και παραγωγή γεωργικών προϊόντων  
Cultivated area and production of agricultural products

Προϊόντα Products	"Εκτασις (εις χιλιάδας εκταρίων) Area (thousand hectares)			Παραγωγή (εις χιλιάδας τόννων) Production (thousand tons)					
	1979	1980	1981	1979	1980	1981			
	Σίτος μαλακός και ήμισκληρός —Wheat, soft and semi-hard . . . . .	786	770	798	2.018	2.290	2.207		
Σίτος σκληρός—Wheat, hard . . . . .	204	242	265	389	680	738			
Κριθή—Barley . . . . .	384	344	303	861	911	735			
Βρώμη—Oats . . . . .	54	52	51	76	83	80			
*Αραβόσιτος άμυγής—Maize, grown alone . . . . .	105	156	159	711	1.279	1.428			
*Αραβόσιτος συγκαλ/νος—Maize, grown with other crops . . . . .	17	16	16						
*Ορυζα—Rice . . . . .	18	18	16				87	80	87
Σίκαλις—Rye . . . . .	4	4	5				6	7	8
Βάμβαξ—Cotton . . . . .	135	142	130	325	357	386			
Καπνός—Tobacco . . . . .	96	89	92	128	118	126			
Ζαχαρότευτλα—Sugar beets . . . . .	46	29	41	2.749	1.664	2.451			
Φασόλοι άμυγής—Dry beans, grown alone . . . . .	24	22	18	46	42	38			
Φασόλοι συγκαλ/νοι—Dry beans, grown with other crops . . . . .	14	14	12						
Πεπονειδής—Melons and water- melons . . . . .	29	27	27	772	746	759			
Γεώμηλα—Potatoes . . . . .	63	65	62	968	1.084	1.028			
Τομάτα νωπά—Fresh tomatoes . . . . .	42	48	40	1.720	1.552	1.818			
Λοιπά νωπά λαχανικά—Other fresh vegetables . . . . .	79	79	77	1.111	1.182	...			
Σταφίς κορινθιακή(1)—Currants(1) . . . . .	195	191	189	57	67	66			
Σταφίς σουλτανίνα(1)—Sultanas(1) . . . . .				68	71	91			
*Επιτραπέζιοι σταφύλια(1)—Table grapes(1) . . . . .				216	232	230			
Γλεύκος(1)—Must(1) . . . . .				448	489	493			

(1) Είς τήν παραγωγήν περιλαμβάνονται προϊόντα έξ έλων τών περιπτώσεων καλλιεργειών άμπέλων-σταφιδάμπέλων.

(1) Including all products of vines and raisins.

VI : 6. Παραγωγή γεωργικών τινων προϊόντων  
Production of agricultural products

Είς χιλιάδας τόννων				in thousand tons
Προϊόντα	1978	1979	1980	Products
*Επιτραπέζιοι έλαια . . . . .	139	66	197	Olives for table use
*Ελαιόλαδον (σύνολον) . . . . .	269	276	422	Olive oil (total)
*Ελαιόλαδον (βρώσιμον) . . . . .	240	*246	*377	Olive oil (edible)
*Εσπεριδοειδή . . . . .	766	511	888	Citrus fruits
Σύκα νωπά . . . . .	32	33	31	Fresh figs
Σύκα ξηρά . . . . .	21	21	20	Dried figs

\* Προσωρινά στοιχεία.

\* Provisional data.

## VI : 7. Ἀριθμὸς ζώων — Livestock population

<i>Εἰς γιλιόλις κεφαλῶν</i>	<i>In thousand heads</i>							
Τέλος ἔτους End of year	Βοοειδῆ Cattle	Βού- βαλοι Buffa- loes	Χοῖροι Pigs	Πρό- βατα Sheep	Αἰγες Goats	Ἴπποι Horses	Ἡμίονοι Mules	ὄνοι Asses
1974 .....	1.240	7	761	8.274	4.476	166	146	296
1975 .....	1.184	5	709	8.361	4.608	158	141	290
1976 .....	1.115	4	819	8.300	4.566	149	137	279
1977 .....	1.036	3	866	8.075	4.508	138	131	267
1978 .....	975	2	892	8.029	4.512	125	124	253
1979 .....	932	2	948	8.043	4.532	116	116	240
1980 .....	881	1	993	8.048	4.755	105	111	230

## VI : 8. Παραγωγή κτηνοτροφικῶν προϊόντων Livestock products

<i>Εἰς τόνους</i>	<i>In tons</i>				
Προϊόντα — Products	1976	1977	1978	1979	1980
Κρέας—Meat .....	483.319	487.395	496.010	504.534	516.534
Βόειον—Beef, veal .....	122.280	120.750	117.500	111.804	111.323
Χοίρειον—Pork .....	111.217	120.338	129.069	141.961	144.409
Πρόβειον—Mutton, lamb .....	78.951	79.413	79.983	81.666	80.959
Αἰγεῖον—Goat .....	40.674	41.096	41.912	41.579	41.984
Λοιπὸν κρέας(1)—Other(1) .....	130.196	125.798	127.546	127.524	137.859
Βούτυρον(2)—Butter(2) .....	6.466	6.392	6.352	6.100	5.699
Γάλα—Milk .....	1.704.967	1.668.721	1.665.289	1.704.455	1.693.399
Τυρὸς—Cheese					
Σκληρὸς—Hard .....	31.163	29.285	32.790	32.075	33.577
Μαλακὸς—Soft .....	105.821	105.594	104.456	106.803	103.828
Ἴριον προβάτων (ἀκατ' ρυαστὸν) —Sheep wool (raw) .....	9.085	8.954	8.870	9.838	9.931
Τρίχες αἰγῶν—Goat hairs .....	1.459	1.371	1.423	1.369	1.355
Αὐγά—Eggs .....	117.146	111.712	118.770	127.735	118.618
Δέρματα νωπὰ μικρῶν ζώων(3) —Fresh hides and skins of small animals(3) .....	7.295.060	7.380.788	7.645.521	7.664.829	7.585.522
Δέρματα νωπὰ μεγάλων ζώων(3) —Fresh hides and skins of large animals(3) .....	456.114	439.456	492.010	378.836	299.286
Μέλι—Honey .....	12.778	6.061	8.725	10.830	11.541

(1) Περιλαμβάνεται τὸ κρέας τῶν πουλε-  
ρικῶν καὶ λοιπῶν μικρῶν ζώων.

(2) Περιλαμβάνεται καὶ τὸ λυωμένον βού-  
τυρον, με-κτραπτεῖν εἰς νωπὸν.

(3) Εἰς τεμάχια.

(1) Meat of poultry and other small  
animals.

(2) Including also melted butter  
turned to fresh.

(3) In pieces.

VI : 9. Παραγωγή δασικών τινων προϊόντων  
Production of selected forestry products

Είδος	1976	1977	1978	1979	1980	Kind
<i>Εις μ<sup>3</sup></i>						<i>In m<sup>3</sup></i>
Ξυλεία στρωγ- γάλη(1)	752.274	839.513	769.992	754.613	571.387	Round trunks(1)
<i>Εις τόνους</i>						<i>In tons</i>
Καυσόξυλα έμ- πορίου	533.680	609.687	546.174	589.051	644.407	Firewood
Ριζαι έρεϊκής ..	2.414	2.116	1.631	...	1.815	Brier roots
Ξυλάνθρακες ..	15.332	18.689	18.056	29.842	26.886	Charcoal
Ρητίνη .....	23.092	21.714	21.565	20.622	16.827	Resin gum
Μαστίχη .....	270	254	184	231	205	Mastic gum

(1) Περιλαμβανομένης τής Ξυλείας οικο-  
δομικής (Δ/σεις Δασών).

(1) Including construction timber  
(Forestry Division).

VI : 10. Άριθμός γεωργικών μηχανημάτων — Agricultural machinery

Είδος	1978	1979	1980	Kind
Γεωργικοί έλικυστήρες (σύνολο)	195.404	210.206	221.919	Agricultural tractors (total)
Έξ αΐτων κάτω των 18 HP	73.136	77.538	81.614	Ther eof under 18 HP
Θερισθαιωνιστικά μηχαναί (κομπίνες)	5.744	6.058	6.109	Threshers-harvesters
Άπλαι θεριστικά μηχαναί	5.044	5.297	5.193	Harvesters
Άλωνιστικά μηχαναί παν- τός τύπου	824	830	870	Threshers (all types)
Άπλαι χερσοσυλλεκτικά μηχαναί	7.144	7.770	8.001	Simple mowers
Έκκολλιστικά άραβασίτου.	2.144	2.094	2.028	Maize leaf-removers
Κορυφολόγι γάλακτος ...	2.319	2.311	2.239	Cream separators
Άντλίες πετρελαιοκίνητοι .	91.026	92.021	93.851	Pumps, oil
Άντλίες βενζινοκίνητοι ...	84.497	84.202	83.069	Pumps, petrol
Άντλίες ηλεκτροκίνητοι ...	67.770	71.338	74.383	Pumps, electric
Άντλίες λοιπά (ατμοκίνη- τοι, άνεμοκίνητοι, ζωοκί- νητοι κλπ. και μαγγανο- πήγαδα)	13.410	14.836	13.541	Pumps, other (steam, wind, animal-drawn etc. and bucket elevators)
Συγκροτήματα τεχνητής βροχής	104.500	107.880	114.576	Sprinkling units
Έγκολαπτικά μηχαναί ...	532	513	575	Incubators
Σπαρτικά μηχαναί αΐτου	26.463	28.248	30.815	Sowing machines, for wheat
Σπαρτικά μηχαναί βάμ- βακος, άραβασίτου κλπ.	22.427	21.530	20.280	Sowing machines, for cotton, maize, etc.
Σιτοδιαλογείς (τριέρις) ..	2.562	2.458	2.914	Corn-graders
Μηχανο- { α) Ψεκαστήρες κίνητοι { β) Θειωτήρες .	99.819 13.817	101.490 14.545	104.859 14.673	Mecha- { a) sprayers nical : { b) dusters



VI: 11. Μέση ετήσια άπασχόλησις, άλιευθεΐσα ποσότης και άξία άλιευμάτων, κατ' είδος άλιευτικών έργαλειών : 1979 και 1980

Average annual employment, quantity and value of fish landed, by kind of fishing tools : 1979 and 1980

Ποσότης εις χιλιάδας τόννων  
Άξία εις εκατομ. δραχμών

Quantity in thousand tons  
Value in million drachmae

Άλιευτικά έργαλεία	Άριθμός άπασχολουμένων Number of persons employed	Άλιευθεΐσα ποσότης Quantity fished	Άξία Value	Fishing tools
--------------------	------------------------------------------------------	---------------------------------------	---------------	---------------

ΕΤΟΣ - 1979 - YEAR

Σύνολον .....	9.698	95,9	5 411,9	Total
Δίκτυα συστήματος μηχανότρατας (ύπερποντίου άλιείας)	858	20,2	1.453,4	Trawl nets (of overseas fishery)
Δίκτυα συστήματος μηχανότρατας (μέσης άλιείας)	1.164	16,2	1 158,3	Trawl nets (of open sea fishery)
Κυκλικά δίκτυα (γρί-γρί)	2.287	34,3	1.098,0	Ring nets (purse seines)
Δίκτυα κοινής τράτας ..	1.193	7,7	407,0	Seine nets
Λοιπά (μικρά κυκλικά δίκτυα, δίκτυα κοινά, παραγάδια κλπ.)	4.196	17,5	1.295,2	Others (small ring nets, common nets, lines, etc.)

ΕΤΟΣ - 1980 - YEAR

Σύνολον .....	10.116	95,2	7 910,9	Total
Δίκτυα συστήματος μηχανότρατας (ύπερποντίου άλιείας)	731	22,0	1.646,3	Trawl nets (of overseas fishery)
Δίκτυα συστήματος μηχανότρατας (μέσης άλιείας)	1.183	15,0	1.676,5	Trawl nets (of open sea fishery)
Κυκλικά δίκτυα (γρί-γρί)	2.405	34,9	1.697,1	Ring nets (purse seines)
Δίκτυα κοινής τράτας ..	1.057	6,5	538,8	Seine nets
Λοιπά (μικρά κυκλικά δίκτυα, δίκτυα κοινά, παραγάδια κλπ.)	4.740	16,8	2.352,2	Others (small ring nets, common nets, lines, etc.)

Παρατηρήσεις: α) Λί τυχόν διαφοράι μεταξύ τού άθροΐσματος των επί μέρους μεγεθών και των συνολικών τινούτων άφείλονται εις στρογγυλοποίησιν. β) Τα άλιεύματα τής ύπερποντίου άλιείας είναι, κυρίως, κατεψυγμένα.

Notes : a) Eventual differences between sums and partial totals are due to rounding up. b) Fish of overseas fishery are properly frozen.

VI : 12. Αριθμός μηχανοκινήτων άλιευτικών σκαφών και ίπποδύναμεις αυτών, κατά κατηγορίας

Number of motor propelled fishing vessels and horsepower, by categories

Κατηγορίαί άλιευτικών	1979		1980		Categories of fishing vessels
	Αριθ. Νο	HP	Αριθ. Νο	HP	
Σύνολον .....	4.073	415.335	4.355	448.320	<b>Total</b>
Υπερπόντιος άλιεία (1) ...	53	47.150	53	50.330	Overseas fishery (1)
Μέση άλιεία .....	801	166.589	809	171.473	Open sea fishery
Μηχανότραται .....	355	88.612	353	90.694	Trawlers
Γρι-γρι .....	333	48.501	332	48.113	Purse seines
Μικτά (μηχανότραται, γρι-γρι) .....	113	22.476	124	32.666	Mixed (trawlers - purse seines)
Παράκτιος άλιεία .....	3.219	201.596	3.493	226.517	Inshore fishery
Τράται .....	865	47.937	776	45.345	Seiners
Λοιπά (2) .....	2.354	153.659	2.717	181.172	Other (2)

(1) Τα σκάφη ταύτα άλιεύουν εις τόν Άτλαντικόν Ωκεανόν και όλίγα εις τόν Περσικόν Κόλπον και τόν Ινδικόν Ωκεανόν.

(2) Περιλαμβάνονται άπαντα τά «γριγράκια». Έκ τών λοιπών (δικτύων, παραγαδιών κλπ.), δέν περιλαμβάνονται σκάφη διαθέτοντα μηχανάς προώσεως δυνάμειω 19 ίππων και κάτω.

(1) Vessels fishing in the Atlantic Ocean and a few of them in the Persian Gulf and the Indian Ocean.

(2) Small ring netters, small drifters, liners, etc. Vessels with propellers of 19 HP or less are not included.

VI : 13. Παραγωγή σπόγγων, άριθμός σκαφών και άπασχοληθέντων προσώπων

Sponge-fishing, number of vessels and persons employed

Έτος — Year	Παραγωγή σπόγγων (εις χιλιόγραμμα) Sponge fished (in kgs)	Αριθμός σκαφών Number of vessels	Αριθμός άπασχοληθέντων ούτων και πληρωμάτων Number of divers and crew
1973 .....	50.680	62	365
1974 .....	38.754	62	349
1975 .....	47.348	60	350
1976 .....	46.312	60	292
1977 .....	54.146	83	379
1978 .....	46.838	80	365
1979 .....	48.903	81	377
1980 .....	31.206	71	255

VII: 7. Αριθμός Έργων (μεταλλείων - λατομείων και αλυκείων) και μέση ετήσια απασχόληση, κατά περιοχή (εκτός αστερισμού) Ελλάδας, Απογραφή 1978

Number of plants (quarries - salterns) and their average employment by major groups of economic activity, 1978 (Greece)

Περιφέρεια	Αριθμός Έργων	Μέση ετήσια απασχόληση	Αριθμός Έργων	Μέση ετήσια απασχόληση	Αριθμός Έργων	Μέση ετήσια απασχόληση	Αριθμός Έργων	Μέση ετήσια απασχόληση
------------	---------------	------------------------	---------------	------------------------	---------------	------------------------	---------------	------------------------

Περιφέρεια Αττικής - Attica, 1978

Αριθμός εγκαταστάσεων (1)	2.227	24	65	7	1.222	34	24
---------------------------	-------	----	----	---	-------	----	----

Μέση ετήσια απασχόληση  
 -Average annual employment

VII. ΟΡΥΧΕΙΑ (ΜΕΤΑΛΛΕΙΑ - ΛΑΤΟΜΕΙΑ - ΑΛΥΚΑΙ)  
 MINES (QUARRIES - SALTERNS)

Περιφέρεια Αττικής - Attica, 1978

Αριθμός εγκαταστάσεων (1)	25	3	14	1	33	12	1
---------------------------	----	---	----	---	----	----	---

Μέση ετήσια απασχόληση  
 -Average annual employment

Απείρ. Χώρα - Rest of the Country

Αριθμός εγκαταστάσεων (1)	1.127	27	31	6	102	67	24
---------------------------	-------	----	----	---	-----	----	----

Μέση ετήσια απασχόληση  
 -Average annual employment

(1) Περιλαμβάνονται, μεταξύ άλλων, τα κοιτάσματα, παρατάξεις, λατομεία και αλυκεία, και οι βιομηχανίες τσιμέντου, αμιάντου, αλυσίτη, κ.λπ.

(1) Includes quarries, salterns, etc.



Number of motor-powered fishing vessels and fishermen, by category

Category of fishing vessels	1974		1975		Percentage of fishing vessels
	Number	Tonnage	Number	Tonnage	
Total	4 378	443 200	4 786	443 200	Total
Motorized fishing vessels	27	4 111	27	27 000	Domestic fishing fleet
Motor boats	237	788 200	237	7 7 40	Coastal fishing fleet
Motorized fishing vessels	77	6 211	77	6 211	Motorized fishing vessels
Motor boats	111	11 1 11	111	11 1 11	Motor boats
Motor fishing vessels	111	11 1 11	111	11 1 11	Motor fishing vessels
Motor fishing boats	111	11 1 11	111	11 1 11	Motor fishing boats
Total	4378	443 200	4786	443 200	Total
April 1978	4 378	443 200	4 786	443 200	April 1978

YI: 11. Number of fishing vessels and fishermen, by category

Statistical Yearbook of the Republic of Bulgaria, 1978

YI: 11. Number of fishing vessels and fishermen, by category

Statistical Yearbook of the Republic of Bulgaria, 1978

Year	Number of fishing vessels	Tonnage	Number of fishermen	Percentage of fishing vessels
1974	4 378	443 200	10 000	100
1975	4 786	443 200	10 000	100
1976	4 786	443 200	10 000	100
1977	4 786	443 200	10 000	100
1978	4 786	443 200	10 000	100
1979	4 786	443 200	10 000	100
1980	4 786	443 200	10 000	100



VII : 1. 'Αριθμός 'Ορυχείων (Μεταλλείων - Λατομείων και 'Αλυκδών) και μέση έτησια άπασχόλησις, κατά μεγάλους κλάδους οικονομικής δραστηριότητας. 'Απογραφή 1978

Number of mines (quarries - salterns) and their average employment by major groups of economic activity. 1978 Census

	Σύνολον Total	'Ορυχεία άνθρακος Coal mines	Μεταλλεία Metal mines	'Υδρογονάνθρακες και γηγενή καύσιμα άέρια Hydrocarbon and natural fuel gases	Λατομεία Quarries	Λοιπά μεταλλεία και λατομεία Other mines and quarries	'Αλυκαί Salterns
--	------------------	---------------------------------	--------------------------	---------------------------------------------------------------------------------------	----------------------	----------------------------------------------------------------	---------------------

Σύνολον 'Ελλάδος — Greece, total

'Αριθμός καταστημάτων(1) —Number of establishments (1) .....	1.241	30	65	7	1.039	76	24
Μέση έτησια άπασχόλησις —Average annual employment .....	21.625	5.033	3.384	106	7.446	5.386	270

Περιφέρεια Ηρωτενούσης — Greater Athens

'Αριθμός καταστημάτων(1) —Number of establishments (1) .....	86	3	14	1	54	13	1
Μέση έτησια άπασχόλησις —Average annual employment .....	1.303	17	348	16	590	327	5

Λοιπή Χώρα — Rest of the Country

'Αριθμός καταστημάτων(1) —Number of establishments (1) .....	1.155	27	51	6	985	63	23
Μέση έτησια άπασχόλησις —Average annual employment .....	20.322	5.016	3.036	90	6.856	5.059	265

(1) Περιλαμβάνονται, πλην των ορυχείων, μεταλλείων, λατομείων και άλυκδών, και αι βοηθητικαί τούτων μονάδες, ως τά γραφεία, αι άποθήκαι κλπ.

(1) Establishments also include auxiliary units, such as offices, warehouses etc.

VII : 2. Παραγωγή μεταλλευμάτων εν φυσική καταστάσει (1)

Production of minerals in crude state (1)

Εις τόνους

In tons

Είδος μεταλλεύματος	1977	1978	1979	1980	Kind of mineral
Σιδηρομεταλλεύματα	—	—	2.194	2.366	Iron ores
Μολυβδοϋχα ὠξειδω- μένα	121	—	467	465	Oxidated plum- biferous ores
Μεταλλεύματα μαγ- γανίου	71.496	81.068	77.360	95.324	Manganese ore
Βωξίται	2.885.139	2.663.837	2.812.427	3.011.989	Bauxites
Μεταλλεύματα νικε- λίου	2.052.874	1.765.561	1.855.568	1.462.297	Nickel ore
Χρωμίτης	72.275	71.793	86.843	76.611	Chromite
Σμόρις	6.500	8.000	9.300	9.582	Emery
Αμίαντος	—	—	697	44.355	Asbestos
Βαριτίνη	91.566	110.838	109.344	98.529	Barytes
Μαγνησίτης (Λευκό- λιθος)	1.082.769	975.274	1.218.953	1.247.031	Magnesite
Λιγνίται	23.893.197	21.889.063	23.615.831	23.150.250	Lignites
Στεατίτης	2.723	1.832	5.112	2.529	Steatite

(1) Περιλαμβάνονται και αί ποσότητες  
πρός ἐμπλουτισμόν ἢ ἐπεξεργασίαν.

(1) Including also quantities disposed  
for processing or concentration.

VII : 3. Παραγωγή μεταλλευμάτων ἐμπελουτισμένων

Production of mineral concentrates

Εις τόνους

In tons

Είδος ἐμπλουτισμένου μεταλλεύματος	1977	1978	1979	1980	Kind of mineral concentrate
Σύνολον	251.174	272.842	307.812	306.399	<b>Total</b>
Σιδηροπυρίτης	128.556	121.557	148.801	145.443	Iron pyrites
Γαληνίτης	18.630	31.162	29.558	32.813	Galene
Σφαλερίτης	23.099	38.122	40.979	45.510	Blende
Χρωμίτης	33.450	30.300	34.767	33.614	Chromite
Βαριτίνη	38.579	44.691	48.007	43.464	Barytes
Μεταλλεύματα μαγγα- νίου	8.860	7.010	5.700	5.555	Manganese ore

VII : 4. Παραγωγή προϊόντων καμινείας μεταλλευμάτων  
Production of metal smelting products

<i>Είς τόνους</i>					<i>In tons</i>
Είδος προϊόντος	1977	1978	1979	1980	Kind of smelting product
Άργυροφόρος μόλυβδος	77	95	75	66	Argentiferous lead
Μόλυβδος μαλακός ..	14.502	15.600	15.640	15.626	Refined lead
Δίτιρος μαγνησία ...	364.570	200.389	392.489	392.666	Magnesite, dead burnt
Καυστική μαγνησία ..	78.958	94.330	112.172	85.898	Caustic magnesia

VII : 5. Παραγωγή λατομικών προϊόντων  
Production of quarrying products

<i>Είς τόνους</i>					<i>In tons</i>
Είδος προϊόντος	1977	1978	1979*	1980	Kind of quarrying product
Θηραϊκή γῆ .....	1.339.236	1.345.103	1.241.182	1.459.534	Pozzuolana
Κίσηρις (1) .....	702.763	1.088.132	944.152	928.535	Pumice stone (1)
Μάρμαρα(1) .....	145.062	153.857	210.080	211.729	Marbles(1)
Γυψόλιθος .....	518.680	507.062	312.291	485.053	Gypsum
Καολίνης άκατέργ. ..	55.960	52.156	30.952	38.770	Kaoline, crude
Καολίνης κατεργ. ....	11.726	12.777	9.485	11.489	Kaoline, processed, ground
Μπεντονίτης άκατέργ.	430.562	375.691	398.761	139.263	Bentonite, crude
Μπεντονίτης κατεργασμένος, τριμμένος	10.690	9.376	5.036	7.399	Bentonite, processed, ground
Περλίτης άκυσκίν. ...	77.227	193.711	241.710	68.836	Perlite unsifted
Περλίτης κόσκινισμ. ...	138.922	160.404	135.394	198.150	Perlite sifted

(1) Είς μ<sup>3</sup>.

\* Αναθεωρηθέντα στοιχεία.

(1) In m<sup>3</sup>.

\* Revised data.

## VII : 6. Παραγωγή άλατος — Production of salt

Είς τόνους

In tons

Έτος — Year	Παραχθείσα ποσότης Quantity produced	Έτος — Year	Παραχθείσα ποσότης Quantity produced
1976 .....	137.121	1979 .....	154.805
1977 .....	185.554	1980 .....	121.028
1978 .....	128.539	1981 .....	131.103

Πηγή: Υπουργείον Βιομηχανίας.

Source: Ministry of Industry.

## VII : 7. Δείκτης παραγωγής όρυχείων — Mining production index

Βάσις — 1970=100,0 — Base

Κωδικός αριθμός (1) Code	Κλάδοι—Branches	1978	1979	1980	1981
11-16	Όρυχείων—Mining .....	144,8	155,2	152,7	150,9
110.0	Λιγνίτου—Lignite .....	210,3	215,9	206,9	246,5
121.0,122.3	Σιδηρ/των και μεταλ. νικελίου— Iron and nickel ores .....	191,1	207,8	164,7	145,2
122.1	Βωξίτου—Bauxite .....	115,2	120,7	136,9	139,6
122.2,4,6,9	Μεταλλευμ. χρωμίου, μαγγανίου —Chromium, manganese ...	102,2	107,3	99,4	68,0
141.1,2,3,4 142.1,2,3 159.3,4	Λατομικών & οικοδομικών ύλων— Quarrying & building materials	130,4	128,7	121,0	122,1
151.1,2,5	Θειούχων μικτών και βαριτίνης— Mixed sulphurous ores and barytes .....	139,4	140,8	143,1	147,8
151.4	Λευκολίθου—Magnesite .....	135,4	183,0	184,1	132,3

(1) Βάσει της Στατιστικής Ταξινομήσεως των Κλάδων Οικονομικής Δραστηριότητας, 1971.

(1) According to the Standard Industrial Classification of Economic Activities, 1971.



Κατηγορία	Ετήσια μεταβολή		Ετήσια μεταβολή	Ετήσια μεταβολή	Ετήσια μεταβολή
	Αριθμ. μονάδων	Ποσοστό			
Μεταποίηση	...	...	...	...	...
Ηλεκτρισμός	...	...	...	...	...
...	...	...	...	...	...

**VIII. ΜΕΤΑΠΟΙΗΣΙΣ - ΗΛΕΚΤΡΙΣΜΟΣ**  
**MANUFACTURING - ELECTRICITY**

(1) Η μεταποίηση είναι ο κλάδος της οικονομίας που μετατρέπει τις πρώτες ύλες σε προϊόντα. Η μεταποίηση είναι ο κλάδος της οικονομίας που μετατρέπει τις πρώτες ύλες σε προϊόντα. Η μεταποίηση είναι ο κλάδος της οικονομίας που μετατρέπει τις πρώτες ύλες σε προϊόντα.

(2) Ο ηλεκτρισμός είναι η ενέργεια που παράγεται από την ηλεκτροπαραγωγή. Ο ηλεκτρισμός είναι η ενέργεια που παράγεται από την ηλεκτροπαραγωγή. Ο ηλεκτρισμός είναι η ενέργεια που παράγεται από την ηλεκτροπαραγωγή.



VIII : 1. Βιομηχανικά και βιοτεχνικά καταστήματα και μέση έτησια  
 άπασχόλησις εις αυτά, κατά κλάδους. Άπογραφή 1978

Κωδικός άρθρου	Κλάδοι	Σύνολον Ελλάδος Greece, total		Περιφέρεια Greater
		Άριθμός κα- ταστημάτων (1) Number of establish- ments	Μέση έτησια άπασχόλησις (2) Average annual employment	Άριθμός κα- ταστημάτων (1) Number of establi- shments
20-39	Σύνολον .....	128.988	671.496	47.332
20	Ειδών διατροφής .....	19.311	94.324	3.474
21	Ποτών .....	1.903	12.722	163
22	Καπνού .....	131	9.771	20
23	Ύφαντικών .....	5.049	78.377	2.252
24	Ειδών ένδυμασίας - ύποδήσεως .	21.926	87.284	9.515
25	Ξύλου και φελλού .....	12.365	33.009	3.366
26	Έπίπλων .....	10.778	31.263	4.986
27	Χάρτου .....	444	11.023	321
28	Έκτυπώσεων και εκδόσεων ....	2.848	17.285	1.939
29	Δέρματος .....	3.770	15.548	737
30	Έλαστικού και πλαστικών ειδών	2.184	19.480	1.187
31	Χημικών προϊόντων .....	1.095	26.009	575
32	Παραγώγων πετρελαίου και άν- θρακος	123	4.745	53
33	Προϊόντων έκ μη μεταλλικών όρυκτών	5.280	39.517	1.846
34	Βασικών μεταλλουργικών .....	59	9.816	28
35	Προϊόντων έκ μετάλλου .....	14.685	54.317	4.506
36	Μηχανών και συσκευών, έκτός ήλεκτρικών	4.465	22.323	1.612
37	Ήλεκτρικών ειδών .....	5.308	30.401	2.829
38	Μεταφορικών μέσων .....	13.365	63.004	5.567
39	Λοιπών ειδών .....	3.899	11.279	2.356

(1) Περιλαμβάνονται και οι άνεξάρτητοι  
 βοηθητικοί μονάδες τής παραγωγής,  
 ώς τά γραφεία, οι άποθήκαι κλπ.

(2) Ή διαφορά μεταξύ άθροίσματος και  
 επί μέρους ποσών όφειλεται εις  
 στρωγγυλοποίησιν τούτων.

Industrial and handicraft establishments and their average annual employment, by branches. 1978 Census

Πρωτεύουσας Athens	Λοιπή Χώρα Rest of the Country		Branches	Code
Μέση έτησια άπασχόλησις (2) Average annual employment	Αριθμός κα- ταστημάτων (1) Number of establish- ments	Μέση έτησια άπασχόλησις (2) Average annual employment		
281.821	81.656	389.675	<b>Total</b>	<b>20-39</b>
22.418	15.837	71.906	Foodstuffs	20
4.652	1.740	8.070	Beverages	21
2.717	111	7.054	Tobacco	22
33.019	2.797	45.358	Textiles	23
41.538	12.411	45.746	Clothing and footwear	24
9.082	8.999	23.927	Wood and cork	25
14.789	5.792	16.474	Furniture	26
5.804	123	5.219	Paper	27
13.721	909	3.564	Printing and publishing	28
3.448	3.033	12.100	Leather	29
11.504	997	7.976	Rubber and plastic products	30
14.984	520	11.025	Chemicals	31
809	70	3.936	Products of petroleum and coal	32
10.843	3.434	28.674	Non-metallic mineral prod- ucts	33
1.174	31	8.642	Basic metal industries	34
23.461	10.179	30.856	Metal products	35
9.022	2.853	13.301	Machinery (non-electrical)	36
17.049	2.479	13.352	Electrical supplies	37
34.596	7.798	28.408	Transport equipment	38
7.190	1.543	4.089	Miscellaneous manufacturing	39

(1) Establishments also include independent auxiliary units of manufacturing, such as offices, warehouses etc.

(2) The difference between sum and partial totals can be attributed to rounding up of figures.

VIII : 2. Δείκτης παραγωγής βιομηχανίας και ηλεκτρισμού - φωταερίου<sup>(2)</sup>  
 Index of manufacturing and electricity - gas production<sup>(2)</sup>

Βάσις - 1970 = 100,0 - Base

Κωδικός αριθμός (1) Code	Κλάδοι - Branches	1978	1979	1980	1981
11-39, 41	*Ορυχείων, βιομηχανίας και ηλεκτρισμού -φωταερίου—Mining, manufacturing and electricity-gas production . . . . .	182,7	193,8	195,7	194,3
20-39, 41	Βιομηχανίας μετα ηλεκτρισμού-φωτα- ερίου—Manufacturing and electricity- gas . . . . .	184,7	195,9	198,1	196,6
20-39	Βιομηχανίας—Industry . . . . .	181,7	192,8	194,8	192,3
20	Ειδών διατροφής—Food manufacturing industries . . . . .	155,5	161,8	158,8	157,0
21	Ποτών—Beverage industries . . . . .	196,0	220,4	232,9	239,5
22	Καπνού—Tobacco manufactures . . . . .	147,9	154,4	156,4	148,4
23	*Υφαντικών ειδών—Manufacture of tex- tiles . . . . .	208,1	224,2	220,8	221,2
24	Ειδών υποδήσεως-ένδουσας—Clothing and footwear . . . . .	230,3	253,8	238,3	225,8
25	Ξύλου και φελού—Wood and cork . . . . .	182,2	210,5	198,2	164,2
26	*Επίπλων—Furniture . . . . .	129,9	121,6	100,5	101,4
27	Χάρτου—Paper . . . . .	160,0	190,0	190,8	184,0
28	*Εκτυπώσεων-έκδόσεων—Printing-pub- lishing . . . . .	118,9	119,5	116,8	126,3
29	Δέρματος—Leather . . . . .	90,7	90,6	84,7	82,2
30	Προϊόντων έξ έλαστικού και πλ/κής ύλης —Manufacture of rubber products . . . . .	202,2	204,1	188,7	196,2
31	Χημικών προϊόντων—Manufacture of chemicals and chemical products . . . . .	207,1	205,8	207,8	209,7
32	Παραγώγων πετρελαίου και άνθρακος— Manufacture of petroleum and coal derivatives . . . . .	227,0	282,3	277,1	284,4
33	Μη μεταλλικών όρυκτων—Manufacture of non-metallic mineral products . . . . .	204,8	218,7	230,2	224,8
34	Βασικών μεταλλουργικών προϊόντων— Basic metal industries . . . . .	176,8	183,9	187,1	159,4
35	Τελικών προϊόντων έκ μετάλλου—Manu- facture of metal products . . . . .	174,8	183,1	192,0	208,5
36	Μηχανών και συσκευών εκτός ηλεκτρι- κών—Machinery and apparatuses, non electrical . . . . .	148,4	140,3	118,4	122,4
37	*Ηλεκτρικών μηχανών, συσκευών κλπ. —Manufacture of electrical machi- nery, apparatuses, appliances and supplies . . . . .	180,6	193,7	224,5	230,5
38	Μεταφορικών μέσων—Manufacture of transport equipment . . . . .	139,4	153,2	170,4	176,7
39	Διαφόρων βιομηχανιών—Miscellaneous manufacturing industries . . . . .	237,7	200,1	193,8	169,2
20-22	Ειδών διατροφής-ποιτών-καπνού—Food, be- verages-tobacco . . . . .	162,1	171,9	172,8	171,5
23-39	Λοιπών κλάδων—Miscellaneous bran- ches . . . . .	186,2	197,6	199,6	197,1
—	Κεφαλαιακών αγαθών—Capital goods . . . . .	171,3	182,0	187,9	180,3

Πίναξ - Table VIII : 2. συνέχεια - continued

Κωδικός αριθμός (1) Code	Κλάδοι — Branches	1978	1979	1980	1981
—	Διαρκών καταναλωτικών αγαθών—Dur- able consumer goods .....	187,8	194,0	215,3	218,9
—	Καταναλωτικών αγαθών—Consumer goods .....	185,8	197,6	194,8	195,2
41	Ήλεκτρισμού-φωταερίου—Electricity- gas .....	216,1	227,4	233,7	240,5
41.1	Ήλεκτρισμού—Electricity .....	216,4	227,7	234,1	240,9
41.2	Φωταερίου—Gas .....	91,7	89,7	86,1	85,7

(1) Βάσει της Στατιστικής Ταξινόμη-  
σεως των Κλάδων Οικονομικής Δραστη-  
ριότητας, 1971.

(2) Οι έτήσιοι δείκτες υπελογίσθησαν εκ  
των μηνιαίων δεικτών προ της διορθώ-  
σεως τούτων, λόγω του άνισου αριθμού  
των εργάσιμων ημερών κατά μήνα.

(1) According to the Standard Indus-  
trial Classification of Economic Acti-  
vities 1971.

(2) The annual indices have been  
compiled from monthly indices before  
these were adjusted due to the un-  
equal number of working days in each  
month.



VIII : 3. Έγχωρία παραγωγή ενίων βιομηχανικῶν προϊόντων  
Domestic production of certain industrial items

Είδος προϊόντος — Products	Μονάς μετρ. Unit	1978	1979	1980
*Αλλαντικά ἐν γένει—Saussages .....	Τόννοι Tons	21.066	*23.774	25.436
Γάλα παστεριωμένον—Pasteurized milk	»	298.434	296.956	279.667
Σάκχαρις—Sugar .....	»	324.964	284.633	182.355
Ζυμαρικά ἐν γένει—Macaroni etc. ....	»	72.212	72.201	79.452
Λαχανικά ἐς κονσέρβας (μαγειρ. καὶ μὴ) —Vegetables in tins (cooked and raw)	»	13.619	7.086	4.141
Μαγειρικά λίπη καὶ μαργαρίνη—Edible fats and margarine .....	»	34.730	39.322	43.601
Βαμβακέλαιον μπρόυτο—Brutte cotton- seed oil .....	»	27.021	20.145	24.254
Πυρηνέλαιον μπρόυτο—Brutte olive-ker- nel oil .....	»	32.643	26.767	27.615
Καλαμποκέλαιον μπρόυτο—Corn oil ...	»	1.305	1.404	1.125
Φυράματα—Animal feed .....	»	593.671	713.133	699.715
Τοματοπολτός—Tomato paste .....	»	147.841	*123.801	120.198
Σοκολάται ἐν γένει—Chocolate in general	»	10.685	12.680	14.532
Ζῦθος—Beer .....	»	199.204	245.970	255.516
Οἶνοι ἐμφιαλωμένοι—Bottled wines ...	»	101.150	90.016	97.010
Ποτά ἐκ χυμῶ φρούτων—Natural fruit juices .....	»	160.648	155.416	118.850
Σιγαρέττα ἐν γένει—Cigarettes .....	»	25.197	25.268	25.017
Νήματα ἐκ φυσικοῦ ἐρίου—Woolen yarn	»	16.197	15.186	13.576
Νήματα ἐκ φυσικοῦ βάμβακος—Cotton yarn, natural .....	»	112.687	119.229	126.854
*Υφάσματα ἐκ φυσικοῦ ἐρίου—Fabric of natural wool .....	»	3.882	2.804	2.660
*Υφάσματα ἐκ φυσικοῦ βάμβακος—Fabric of natural cotton .....	»	28.836	29.271	30.068
Χαρτόνι ἐν γένει—Paperboard in general	»	108.499	117.620	128.324
Χαρτοσάκκοι—Paper bags .....	»	35.737	27.997	38.487
Πλαστικά εἶδη οἰκιακῆς χρήσεως—Plastic articles of household use .....	»	13.089	13.307	11.127
Σωλήνες ἐκ πλαστικῆς βλῆς γενικῶς—Pla- stic pipes in general .....	»	38.599	*38.529	45.401
*Αζώτων—Nitrogen .....	Χιλ. μ <sup>3</sup> Ths.m <sup>3</sup>	171.073	176.581	170.361
*Αμμωνία ἀνυδρῶς—Ammonia anhydrous	Τόννοι Tons	284.776	269.410	285.888
*Οξυγόνον ἀέριον—Oxygen, gas .....	Χιλ. μ <sup>3</sup> Ths.m <sup>3</sup>	192.538	196.668	190.973
*Υδρογόνον ἀέριον—Hydrogen, gas .....	»	388.005	379.154	368.507
*Υποχλωριῶδες νάτριον—Sodium hypo- chloride .....	Τόννοι Tons	23.915	23.749	22.657
*Υδροξειδίου νατρίου (καυστ. σόδα)—So- dium hydroxide (caustic soda) ..	»	35.599	34.519	33.496
Λιπάσματα—Fertilizers .....	»	1.733.431	1.645.590	1.600.605
*Ἴνες τεχνητῆς μετάξης (ραγιόν)—Arti- ficial silk fibres (rayon) .....	»	6.768	6.992	7.405
P.V.C.—P.V.C. .....	»	44.118	47.582	50.136
Θεικόν ὀξύ 100% (66 Bé)—Sulphuric acid 100% (66 Bé) .....	»	1.180.747	1.150.627	1.087.866
Νιτρικόν ὀξύ 54% (36,3 Bé)—Nitric acid 54% (36,3 Bé) .....	»	326.809	313.349	312.834

Πίναξ - Table VIII : 3. συνέχεια - continued

Είδος προϊόντος — Products	Μονάς μετρ. Unit	1978	1979	1980
Υδροχλωρικών όξδ (21 Βέ)—Hydrochloric acid (21 Be) .....	Τόννοι Tons	46.332	51.447	52.643
Φωσφορικών όξδ 28% — Phosphoric acid 28% .....	»	327.618	263.164	289.628
Απορρυπαντικά—Detergents .....	»	84.573	93.150	106.321
Χλώριον—Chloride .....	»	31.310	30.395	29.729
Βενζίνη—Motor spirit .....	»	1.234.623	1.260.767	1.079.810
Πετρέλαιον έξωτ. καύσεως (μαζούτ)—Petroleum, fuel oil (mazout) .....	»	5.714.233	7.413.242	6.845.148
Πετρέλαιον έσωτ. καύσεως (ντζέλ)—Petroleum, internal combustion (diesel) .....	»	2.860.316	3.733.508	3.890.873
Πετρέλαιον φωτιστικών—Petroleum, kerosene .....	»	27.435	33.510	28.645
Τσιμέντον—Cement .....	»	11.463.416	11.973.374	11.590.849
Γαλικά οικιακής χρήσεως—Glassware for household use .....	»	10.830	8.040	9.586
Φιαλσειδ ή έξ ύάλου—Glass bottles .....	»	72.051	69.938	69.398
Χάλυψ—Steel .....	»	669.976	813.294	1.066.762
Σιδηρος μπατόν άνω τών 6 χιλ.—Concrete reinforcing bars (more than 6 m.m.) .....	»	604.529	916.726	1.021.465
Χαλυβδόφυλλα και ταινίες—Steel sheets and strips .....	»	620.139	614.699	434.134
Άλουμίνα—Alumina .....	»	477.646	495.686	496.963
Άλουμίον εις χελώνας—Aluminium in lumps .....	»	145.566	167.998	184.016
Σιδηρονικέλιον—Iron-nickel .....	»	61.252	62.937	61.511
Σιδηροσωλήνες ύδρευσεως μετά ραφής—Iron pipes for irrigation, with seam .....	»	161.574	148.849	144.925
Ψυγεία οικιακής χρήσεως—Electric refrigerators, for household use ..	Τεμάχ. Pieces	167.783	149.829	225.430
Κουζίνας οικιακής χρήσεως—Electric cookers, for household use .....	»	140.732	147.632	145.407
Πλυντήρια οικιακής χρήσεως—Washing machines, for household use .....	»	76.372	94.956	114.069
Απορροφητήρες οικιακοί — Fume extractors .....	»	139.042	160.691	207.077
Τηλεοράσεις—T.V. sets .....	»	165.729	142.641	136.877

\* Στοιχεία άναθεωρηθέντα.

\* Revised data.



VIII: 4. Βασικά οικονομικά μεγέθη συναφή προς την απασχόλησιν, τὰς ἀμοιβὰς τῶν απασχολουμένων καὶ τὴν παραγωγὴν, κατὰ κλάδον βιομηχανίας.  
Σύνολον Χώρας, Μειζῶν βιομηχανία: 1976 καὶ 1977

\*Ἀξία εἰς ἑξατομύρια δραχμῶν

Κλάδοι	Ἀριθμὸς καταστημάτων Number of establishments		Μέση ἐτήσια ἀπασχόλησις Average annual employment				Ἀμοιβὴ Labour	
			Σύνολον Total		Ἀμειβομένη ἀπασχόλησις Remunerated personnel			
	1976	1977	1976	1977	1976	1977	1976	1977
Σύνολον .....	8.208	8.224	367.977	374.062	357.051	363.225	48.295	
Εἰδῶν διατροφῆς ....	1.210	1.210	48.069	47.982	46.600	46.504	5.408	
Ποτῶν .....	188	189	9.990	9.911	9.813	9.737	1.395	
Καπνοῦ .....	91	92	8.562	9.757	8.528	9.725	1.053	
Υφαντικῶν εἰδῶν ....	1.022	1.023	65.713	65.411	64.529	64.233	8.015	
Εἰδῶν ἐνδύσεως καὶ ὕποδησιος	1.127	1.140	37.297	38.462	35.325	36.516	3.229	
Ξύλου καὶ φελλοῦ ...	331	331	9.167	9.507	8.626	8.996	1.014	
*Ἐπίπλων .....	359	357	7.796	7.789	7.195	7.190	743	
Χάρτου ..	131	132	8.012	8.019	7.843	7.852	1.091	
*Ἐκτυπώσεων καὶ κ- δόσεων	280	281	9.208	9.610	8.829	9.249	1.558	
Δέρματος .....	242	243	4.018	4.519	3.620	4.058	402	
*Ελαστικοῦ καὶ πλαστι- κῶν εἰδῶν	328	332	14.242	14.914	13.871	14.521	1.854	
Χημικῶν προϊόντων .	291	288	20.795	21.308	20.662	21.198	3.585	
Παραγωγῶν πετρελαί- ου καὶ ἄνθρακος	39	38	3.451	3.604	3.431	3.583	768	
Προϊόντων ἐκ μὴ με- ταλλικῶν ὀρυκτῶν	610	615	23.163	23.597	22.308	22.746	3.412	
Βασικῶν μεταλλουργι- κῶν προϊόντων	40	40	9.643	10.009	9.633	10.002	2.327	
Προϊόντων ἐκ μετάλλου	610	609	24.106	24.910	23.251	24.061	3.073	
Μηχανῶν καὶ συσκευῶν ἐκτός ἤλεκτρικῶν	424	428	11.326	11.673	10.739	11.084	1.422	
*Ἠλεκτρικῶν εἰδῶν ...	334	334	19.290	19.370	18.893	18.971	2.743	
Μεταφορικῶν μέσων .	383	374	29.999	29.370	29.475	28.929	4.783	
Λοιπῶν εἰδῶν .....	168	168	4.130	4.340	3.880	4.070	420	



Basic economic magnitudes relating to employment, labour remuneration and industrial production, by manufacturing branch. Greece, total. Large-scale industry: 1976 and 1977

Value in million drachmae

Έργασίας remu- neration	Ακαθάριστος ἀξία παραγωγής Gross production value		Σύνολον ἀναλώσεως Total consumption		Προστιθεμένη ἀξία Value added		Branches
	1977	1976	1977	1976	1977	1976	
59.204	360.609	416.737	242.280	277.911	118.329	138.825	<b>Total</b>
6.569	58.645	70.505	45.274	54.373	13.371	16.132	Foodstuffs
1.729	12.096	14.521	8.279	9.381	3.817	5.139	Beverages
1.372	12.267	14.301	9.891	11.417	2.376	2.885	Tobacco
9.493	54.025	62.968	32.706	39.710	21.319	23.258	Textiles
4.006	16.920	19.382	10.275	11.573	6.645	7.809	Clothing and foot- wear
1.253	7.051	8.289	4.617	5.501	2.434	2.787	Wood and cork
875	3.226	3.855	1.797	2.114	1.499	1.741	Furniture
1.324	7.666	8.653	5.213	5.664	2.453	2.989	Paper
1.969	5.852	7.179	2.930	3.387	2.922	3.793	Printing and publish- ing
528	3.194	3.844	2.252	2.658	942	1.186	Leather
2.274	11.609	13.332	6.856	7.648	4.753	5.684	Rubber and plastic products
4.368	28.054	31.307	17.134	19.654	10.920	11.653	Chemicals
913	32.204	34.298	29.614	31.610	2.590	2.688	Products of petro- leum and coal
4.280	19.047	24.503	10.404	12.883	8.643	11.619	Non-metallic mine- ral products
2.755	28.222	29.305	20.088	20.013	8.134	9.292	Basic metal indus- tries
3.815	20.041	24.223	13.011	15.549	7.030	8.674	Metal products
1.737	7.189	8.300	4.373	4.957	2.816	3.343	Machinery (non-elec- trical)
3.390	15.332	17.091	9.770	10.748	5.562	6.343	Electrical supplies
6.035	16.091	18.687	6.857	7.962	9.234	10.725	Transport equipment
519	1.808	2.194	939	1.109	869	1.085	Miscellaneous manu- facturing

VIII: 5. 'Ακαθάριστοι επενδύσεις κατά κλάδον βιομηχανίας. 'Αγοραί καινούργων (1) και ιδιοκατασκευαί.

Σύνολον Χώρας. Μείζων βιομηχανία : 1977

'Αξία εις χιλιάδας δραχμῶν

Κώδις	Κλάδοι	Γήπεδα και οικόπεδα Lots and sites	Κτίρια Buildings	Μηχανήματα και λοιπός μηχανικός εξοπλισμός Machinery and other mechanical equipment
20-39	Σύνολον .....	1.099.423	6.400.725	18.899.931
20	Ειδῶν διατροφῆς ....	117.321	969.677	1.748.894
21	Ποτῶν .....	7.551	197.815	199.141
22	Καπνοῦ .....	29.045	74.177	198.495
23	*Υφαντικῶν ειδῶν ....	161.965	1.434.074	4.040.244
24	Ειδῶν ἐνδύσεως και ὑποδήσεως	55.799	246.197	427.941
25	Ξύλου και φελλοῦ ...	35.280	178.412	375.138
26	*Επιπλῶν .....	11.666	59.348	84.701
27	Χάρτου .....	29.138	161.535	1.975.717
28	*Ἐκτυπώσεων και ἐκδόσεων	1.163	50.261	197.792
29	Δέρματος .....	—	81.309	82.883
30	*Ελαστικοῦ και πλαστικῶν ειδῶν	30.808	295.255	1.048.189
31	Χημικῶν προϊόντων .	46.960	388.085	996.955
32	Παραγῶγων πετρελαίου και ἄνθρακος	25.441	82.501	106.241
33	Προϊόντων ἐκ μὴ μεταλλικῶν ὀρυκτῶν	145.942	778.299	3.624.341
34	Βασικῶν μεταλλουργικῶν προϊόντων	14.321	395.178	1.862.824
35	Προϊόντων ἐκ μετάλλου	128.858	307.956	817.687
36	Μηχανῶν και συσκευῶν, ἐκτὸς ἠλεκτρικῶν	41.008	230.835	270.795
37	*Ἡλεκτρικῶν ειδῶν ...	11.293	162.575	249.303
38	Μεταφορικῶν μέσων .	188.611	269.019	466.342
39	Λοιπῶν ειδῶν .....	17.253	38.197	126.308

(1) Περιλαμβάνονται και τὰ μεταχειρισμένα, ἐφ' ὧσον εἰσάγονται ἐκ τοῦ ἔξωτερικοῦ.



Gross investments by manufacturing branch. Purchases of new fixed assets<sup>(1)</sup> and self-construction.

Greece, total. Large-scale industry: 1977

Value in thousand drachmae

Μεταφορικά μέσα Transport means	Έπιπλα και σκευή Furniture and fixtures	Λοιπά πάγια στοιχεία Other fixed assets	Σύνολον Total	Branches	Code
<b>1.430.570</b>	<b>773.242</b>	<b>3.185.924</b>	<b>31.789.815</b>	<b>Total</b>	<b>20-39</b>
222.254	111.531	274.753	3.444.430	Foodstuffs	20
68.525	31.707	400.487	905.226	Beverages	21
10.654	9.843	1.417	323.651	Tobacco	22
143.425	172.246	191.516	6.143.470	Textiles	23
65.486	52.614	187.918	1.035.955	Clothing and footwear	24
43.238	11.886	45.224	689.178	Wood and cork	25
12.313	6.308	10.613	184.949	Furniture	26
50.566	12.604	50.279	2.279.839	Paper	27
18.020	13.247	3.660	284.143	Printing and publishing	28
6.542	3.024	4.134	177.892	Leather	29
50.109	26.464	134.300	1.585.125	Rubber and plastic products	30
110.136	71.303	108.303	1.721.742	Chemicals	31
17.450	11.745	70.836	314.214	Products of petroleum and coal	32
297.009	77.290	459.690	5.382.571	Non-metallic mineral products	33
49.447	23.916	328.917	2.674.603	Basic metal industries	34
66.233	36.875	230.213	1.587.822	Metal products	35
28.567	17.659	23.706	612.570	Machinery (non-electrical)	36
26.766	30.328	109.796	590.061	Electrical supplies	37
135.001	45.905	542.862	1.647.740	Transport equipment	38
8.829	6.747	7.300	204.634	Miscellaneous manufacturing	39

(1) Included imports of used items from abroad.



VIII: 6. 'Ακαθάριστον ἐγχώριον προϊόν (1) τῆς μεταποιήσεως: 1979-1981  
 Gross domestic product (1) of manufacturing: 1979-1981

\*Εκατομμύρια δραχμῶν εἰς τρεχούσας τιμὰς

Million drachmas at current prices

Κλάδοι	1979	1980*	1981**	Branches
<b>Σύνολον</b> . . . . .	<b>238.509</b>	<b>296.955</b>	<b>360.800</b>	<b>Total</b>
'Επιχ. τροφίμων, ποτῶν, καπνοῦ	44.647	54.737	67.740	Foodstuffs, beverages and tobacco
'Υφαντικά . . . . .	42.171	49.214	59.290	Textiles
'Ενδύσεως καὶ ὑποδήσεως	21.874	25.571	28.790	Clothing
Ξύλου καὶ ἐπιπέλων . . . .	13.751	16.089	17.400	Wood, cork and furniture
Χάρτου, ἐκδόσεων καὶ ἐκτυπώσεων	10.994	14.688	19.180	Paper and printing
Χημικά . . . . .	26.971	34.927	43.330	Chemicals
Μὴ μεταλλικῶν ὀρυκτῶν	19.612	26.398	32.830	Non metallic minerals
Βασικὰ μεταλλουργικὰ	12.507	16.622	17.500	Basic metal industries
'Αντικειμένων ἐκ μετάλλου, μηχανῶν καὶ ἠλεκτρ. μηχανῶν	25.728	32.520	41.710	Metal m/rs., engineering and electrical goods
Μεταφορικῶν μέσων . . . .	15.109	20.427	26.710	Transport equipment
Λοιπὰ βιομηχανία . . . . .	5.145	5.762	6.320	Other

\*Αναλογία % — Percent distribution

Σύνολον	100,0	100,0	100,0	Total
'Επιχ. τροφίμων, ποτῶν, καπνοῦ	18,7	18,4	18,8	Foodstuffs, beverages and tobacco
'Υφαντικά . . . . .	17,7	16,6	16,4	Textiles
'Ενδύσεως καὶ ὑποδήσεως	9,2	8,6	8,0	Clothing
Ξύλου καὶ ἐπιπέλων . . . .	5,8	5,4	4,8	Wood, cork and furniture
Χάρτου, ἐκδόσεων καὶ ἐκτυπώσεων	4,6	4,9	5,3	Paper and printing
Χημικά . . . . .	11,3	11,8	12,0	Chemicals
Μὴ μεταλλικῶν ὀρυκτῶν	8,2	8,9	9,1	Non metallic minerals
Βασικὰ μεταλλουργικὰ	5,2	5,6	4,8	Basic metal industries
'Αντικειμένων ἐκ μετάλλου, μηχανῶν καὶ ἠλεκτρ. μηχανῶν	10,8	11,0	11,6	Metal m/rs., engineering and electrical goods
Μεταφορικῶν μέσων . . . .	6,3	6,9	7,4	Transport equipment
Λοιπὰ βιομηχανία . . . . .	2,2	1,9	1,8	Other

Πηγή: Γενικὴ Διεύθυνσις Ἐθνικῶν Λογαριασμῶν.

Source: General Directorate of National Accounts.

(1) Ἄκαθάριστον ἐγχώριον προϊόν θεωρεῖται ἡ συνολικὴ ἀξία τῶν ἐντὸς τῶν ὁρίων τῆς Ἐπικρατείας παραχθέντων τελικῶν προϊόντων.

(1) Gross domestic product is the total value of finished goods produced within the Country.

\* Προσωρινὰ στοιχεῖα.

\* Provisional data.

\*\* Ἐκτιμήσεις.

\*\* Estimates.

VIII : 7. Καταστήματα παραγωγής και διανομής ηλεκτρισμού και φωταερίου και μέση ετήσια απασχόλησις. Άπογραφή 1978

Establishments of electricity - gas production and distribution, and average annual employment. 1978 Census

	Σύνολον Total	Ήλεκ/σμός Electricity	Φωταέριον Gas	
Σύνολον Ἑλλάδος				<b>Greece, total</b>
Ἄριθμός καταστημάτων	461	458	3	Number of establishments
Μέση ετήσια απασχόλησις	20.340	19.846	494	Average annual employment
Περιφ. Πρωτευούσης				<i>Greater Athens</i>
Ἄριθμός καταστημάτων	66	63	3	Number of establishments
Μέση ετήσια απασχόλησις	9.714	9.220	494	Average annual employment
Λοιπή Χώρα				<i>Rest of the Country</i>
Ἄριθμός καταστημάτων	395	395	—	Number of establishments
Μέση ετήσια απασχόλησις	10.626	10.626	—	Average annual employment

Σημ. : Περιλαμβάνονται και οι ανεξάρτητοι βοηθητικοί μοναδες παραγωγής και διανομής ηλεκτρισμού και φωταερίου, ως τα γραφεία, οι αποθήκες και κλπ.

Note: Establishments also include independent auxiliary units of electricity-gas production and distribution, such as offices, warehouses etc.

VIII : 8. Παραγωγή ηλεκτρικής ενέργειας — Production of electric energy

Εις εκατομμύρια ΩΧΒ

In million kWh

Έτος—Year	Σύνολον Total	Θερμική Thermal	Υδροηλεκτρική Hydro-electric
1973	13.546	11.331	2.215
1974	13.724	11.384	2.340
1975	14.618	12.612	2.006
1976	16.323	14.453	1.870
1977	17.401	15.488	1.913
1978	19.458	16.480	2.978
1979	20.455	16.899	3.556
1980	21.045	17.649	3.396
1981	21.657	18.259	3.398

VIII: 9. Κατανάλωσις ηλεκτρικής ενέργειας—Consumption of electric energy

Εις χιλιάδας ΩΧΒ

In thousand kWh

Κατηγορία χρήσεως	1979	1980	1981	Kind of use
Σύνολον	19.174.032	20.064.400	20.288.967	<b>Total</b>
Οικιακή	5.125.929	5.655.515	5.903.950	Household
Εμπορική - Βιομηχανική	12.975.548	13.342.486	13.236.165	Commercial-Industrial
Γεωργική	365.285	400.407	466.338	Agricultural
Δημόσια και δημοτικά έργα	484.463	441.050	446.864	Government and municipal services
Φωτισμός δόδων	222.807	224.942	235.650	Street lighting

VII - 7. Consumption of electric energy in various industries in various States and Union Territories during the period 1970-71 to 1974-75.

State/UT	1970-71	1971-72	1972-73	1973-74	1974-75
Andhra Pradesh	1000	1200	1500	1800	2200
Assam	500	600	700	800	900
Bihar	800	900	1000	1100	1200
Goa	200	250	300	350	400
Gujarat	1500	1800	2200	2600	3000
Haryana	1200	1400	1600	1800	2000
Karnataka	1000	1200	1400	1600	1800
Kerala	800	900	1000	1100	1200
Madhya Pradesh	1500	1800	2200	2600	3000
Madras	2000	2500	3000	3500	4000
Orissa	1000	1200	1400	1600	1800
Punjab	1800	2200	2600	3000	3400
Rajasthan	1200	1400	1600	1800	2000
Tamil Nadu	1500	1800	2200	2600	3000
Uttar Pradesh	1800	2200	2600	3000	3400
West Bengal	1200	1400	1600	1800	2000
India	15000	18000	22000	26000	30000

VIII - 8. Production of electric energy in various States and Union Territories during the period 1970-71 to 1974-75.

State/UT	1970-71	1971-72	1972-73	1973-74	1974-75
Andhra Pradesh	1000	1200	1500	1800	2200
Assam	500	600	700	800	900
Bihar	800	900	1000	1100	1200
Goa	200	250	300	350	400
Gujarat	1500	1800	2200	2600	3000
Haryana	1200	1400	1600	1800	2000
Karnataka	1000	1200	1400	1600	1800
Kerala	800	900	1000	1100	1200
Madhya Pradesh	1500	1800	2200	2600	3000
Madras	2000	2500	3000	3500	4000
Orissa	1000	1200	1400	1600	1800
Punjab	1800	2200	2600	3000	3400
Rajasthan	1200	1400	1600	1800	2000
Tamil Nadu	1500	1800	2200	2600	3000
Uttar Pradesh	1800	2200	2600	3000	3400
West Bengal	1200	1400	1600	1800	2000
India	15000	18000	22000	26000	30000

VIII - 8. Production of electric energy in various States and Union Territories during the period 1970-71 to 1974-75.

State/UT	1970-71	1971-72	1972-73	1973-74	1974-75
Andhra Pradesh	1000	1200	1500	1800	2200
Assam	500	600	700	800	900
Bihar	800	900	1000	1100	1200
Goa	200	250	300	350	400
Gujarat	1500	1800	2200	2600	3000
Haryana	1200	1400	1600	1800	2000
Karnataka	1000	1200	1400	1600	1800
Kerala	800	900	1000	1100	1200
Madhya Pradesh	1500	1800	2200	2600	3000
Madras	2000	2500	3000	3500	4000
Orissa	1000	1200	1400	1600	1800
Punjab	1800	2200	2600	3000	3400
Rajasthan	1200	1400	1600	1800	2000
Tamil Nadu	1500	1800	2200	2600	3000
Uttar Pradesh	1800	2200	2600	3000	3400
West Bengal	1200	1400	1600	1800	2000
India	15000	18000	22000	26000	30000



Πίνακας 1. Αποτελέσματα κατασκευών κτιρίων και δημοτικών έργων  
 Results of the building works and the municipal works  
 Total Greek construction works and investments

Κατηγορία Περιφέρειας and region	Επιχειρησιακή Προγραμματική Περίοδος 2000-2006		Συνολικά Έργα Total works	Ποσοστό επί του συνόλου and percentage
	Επιχειρησιακή Προγραμματική Περίοδος 2000-2006	Επιχειρησιακή Προγραμματική Περίοδος 2000-2006		
Συνολικά Έργα	1.262.078	2.282.270	7.492.078	Σύνολο, 100%
Περιφερειακή Προγραμματική Περίοδος	126.208	214.268	756.870	Ποσοστό, 10,1%
<b>ΙΧ. ΟΙΚΟΔΟΜΗΣΙΣ ΚΑΙ ΔΗΜΟΤΙΚΑ - ΚΟΙΝΟΤΙΚΑ ΕΡΓΑ</b> <b>CONSTRUCTION AND MUNICIPAL - COMMUNAL WORKS</b>				
Αστική	36.174	65.200	62.270	Urban works
Διαμερίσματα	34.176	62.289	60.200	Flats
Εξυπνάκια	21.494	37.897	37.500	Shops
Παρεκκλήσια	12.278	24.311	22.570	Churches
Παρεκκλήσια	30.514	56.249	54.700	Churches
Μουσεία	21.200	37.278	47.200	Museums
Βιβλιοθήκες	21.650	41.270	47.200	Libraries
Πολιτιστικά	209.244	401.442	302.770	Recreation
Γυμναστήρια	29.494	57.340	59.470	Gymnasiums
Παράνομα	34.271	62.271	60.200	Flats
Ασπίδες	12.190	24.311	22.570	Shops
Κατοικίες	46.214	79.200	77.400	and 12.900
Κατοικίες	14.200	24.311	24.300	Churches
Ασπίδες	30.200	54.700	60.200	Libraries
Μουσεία	17.200	30.200	37.200	Museums
Χωριάτικα Έργα	60.200	100.200	70.200	Rural works
Σταθμοί	12.200	24.300	24.320	Stations
Κατοικίες	30.200	60.200	50.200	Flats
Κατοικίες	20.200	40.200	40.200	Flats
Ασπίδες	10.200	20.200	20.200	Shops
Μουσεία	100.200	140.200	100.200	Recreation
Γυμνα	20.200	40.200	40.200	Gymnasiums
Παράνομα	14.200	24.300	24.300	Flats
Ασπίδες	20.200	40.200	40.200	Shops
Κατοικίες	16.200	32.200	30.200	Flats
Μουσεία	214.997	401.240	300.200	Recreation
Κατοικίες	41.200	80.200	80.200	Flats
Κατοικίες	67.200	134.200	134.200	Flats
Κατοικίες	41.200	80.200	80.200	Flats
Κατοικίες	42.200	80.200	80.200	Flats



IX. ΟΙΚΟΔΟΜΗΣ ΚΑΙ ΔΗΜΟΤΙΚΑ - ΚΟΙΝΩΤΙΚΑ ΕΡΓΑ  
CONSTRUCTION AND MUNICIPAL - COMMUNAL WORKS





ΙΧ : 1. 'Αποτελέσματα απογραφών κτιρίων και κατοικιών.  
Σύνολον 'Ελλάδος, γεωγραφικά διαμερίσματα και νομοί  
Results of the buildings census and the housing census.  
Total Greece, geographic regions and departments

Γεωγραφικόν διαμέρισμα καί νομός	'Απογραφή-1970-Census		'Απογραφή- 1971-Census	Geographic region and department
	'Απογρα- φείσαι οικόδομοι Enume- rated buil- d- properties	'Απογρα- φέντα κτίρια Enume- rated buildings	'Απογρα- φείσαι κατοικίαι Enume- rated dwellings	
Σύνολον 'Ελλάδος . .	2.544.651	3.244.078	2.998.076	<b>Greece, total</b>
Περιφέρεια Πρωτεύουσας	350.709	411.166	828.960	<b>Greater Athens</b>
Λοιπή Στεριά 'Ελλάς και Εύβοια	353.088	451.043	347.593	<b>Rest of Central Greece and Euboea</b>
Αιτωλίας και 'Ακαρνανίας	64.171	78.368	64.834	Aetolia and Akarnania
'Αττικής (υπόλοιπον) . .	76.135	102.362	82.593	Attica (rest)
Βοιωτίας . . . . .	34.926	45.568	34.193	Boeotia
Εύβοιας . . . . .	61.486	75.889	57.914	Euboea
Ευρυτανίας . . . . .	13.436	16.721	12.185	Evritania
Πειραιώς (υπόλοιπον) . .	30.214	34.549	29.548	Piraeus (rest)
Φθιώτιδος . . . . .	51.700	71.293	48.988	Phthiotis
Φωκίδος . . . . .	21.020	26.293	17.338	Phocis
<b>Πελοπόννησος . . . . .</b>	<b>389.341</b>	<b>461.442</b>	<b>353.732</b>	<b>Peloponnesos</b>
* Αργολίδος . . . . .	29.494	37.349	28.034	Argolis
'Αρκαδίας . . . . .	54.421	62.974	46.344	Arkadia
'Αχαΐας . . . . .	72.133	84.537	76.030	Achaia
'Ηλείας . . . . .	66.214	79.919	57.120	Ilia (Elis)
Κορινθίας . . . . .	39.593	53.973	38.907	Korinthia
Λακωνίας . . . . .	50.203	55.748	44.429	Lakonia
Μεσσηνίας . . . . .	77.283	86.937	62.868	Messenia
<b>'Ιόνιοι Νήσοι . . . . .</b>	<b>82.288</b>	<b>102.224</b>	<b>72.348</b>	<b>Ionian Islands</b>
Ζακύνθου . . . . .	13.085	17.854	11.521	Zante
Κερκύρας . . . . .	38.691	46.048	35.751	Corfu
Κεφαλληνίας . . . . .	19.875	25.417	16.696	Cephalonia
Λευκάδος . . . . .	10.637	12.905	8.380	Levkas
<b>'Ηπειρος . . . . .</b>	<b>110.906</b>	<b>146.857</b>	<b>102.652</b>	<b>Epirus</b>
"Αρτης . . . . .	23.325	31.802	23.056	Acta
Θεσπρωτίας . . . . .	14.377	17.452	13.569	Thesprotia
'Ιωαννίνων . . . . .	57.189	76.180	49.976	Yanina
Πρεβέζης . . . . .	16.015	21.423	16.051	Preveza
<b>Θεσσαλία . . . . .</b>	<b>214.997</b>	<b>303.244</b>	<b>205.764</b>	<b>Thessaly</b>
Καρδίτσας . . . . .	41.735	61.475	39.129	Karditsa
Λαρίσης . . . . .	67.241	100.367	66.523	Larisa
Μαγνησίας . . . . .	63.786	79.374	59.961	Magnisia
Τρικάλων . . . . .	42.235	62.028	40.151	Trikala

Πίναξ - Table IX : 1. συνέχεια - continued

Γεωγραφικόν διαμέρισμα καί νομός	'Απογραφή-1970-Census		'Απογραφή- 1971-Census	Geographic region and department
	'Απογρα- φείσαι οικοδομαί Enumerated built- properties	'Απογρα- φείντα κτίρια Enumerated buildings	'Απογρα- φείσαι κατοικίαι Enumerated dwellings	
<b>Μακεδονία</b> . . . . .	<b>495.171</b>	<b>729.733</b>	<b>610.798</b>	<b>Macedonia</b>
Γρεβενών . . . . .	13.745	19.418	13.165	Grevena
Δράμας . . . . .	30.769	46.783	31.482	Drama
*Ημαθίας . . . . .	31.883	48.499	34.156	Imathia
Θεσσαλονίκη . . . . .	118.306	158.049	237.196	Salonica
<i>ἐξ ὧν :</i>				<i>Thereof:</i>
<i>Πολιοδομ. Συγκρότημα</i> . . . . .	<i>67.512</i>	<i>75.608</i>	<i>186.849</i>	<i>Urban agglomeration</i>
<i>*Υπόλοιπον Νομοῦ</i> . . . . .	<i>50.794</i>	<i>82.443</i>	<i>50.347</i>	<i>Rest of Department</i>
Καβάλας . . . . .	39.456	53.719	43.389	Kavala
Καστοριάς . . . . .	15.546	23.504	13.857	Kastoria
Κιλκίς . . . . .	27.046	43.076	25.486	Kilkis
Κοζάνης . . . . .	44.402	71.520	40.742	Kozani
Πέλλης . . . . .	36.180	57.046	35.171	Pella
Πιερίας . . . . .	27.261	38.022	28.284	Pieria
Σερρών . . . . .	63.777	103.129	63.440	Serres
Φλωρίνης . . . . .	18.198	29.586	16.282	Florina
Χαλκιδικής . . . . .	27.892	35.909	27.207	Khalkidiki
*Άγιον Όρος . . . . .	710	1.473	941	Aghion Oros
<b>Θράκη</b> . . . . .	<b>97.365</b>	<b>148.554</b>	<b>96.388</b>	<b>Thrace</b>
*Έβρου . . . . .	44.835	68.252	43.400	Evros
Ξάνθης . . . . .	22.093	31.858	23.300	Xanthi
Ροδόπης . . . . .	30.437	48.444	29.688	Rodopi
<b>Νήσοι Αιγαίου</b> . . . . .	<b>240.844</b>	<b>264.716</b>	<b>204.630</b>	<b>Aegean Islands</b>
Δωδεκνήσου . . . . .	51.218	55.837	47.097	Dodecanesos
Κυκλάδων . . . . .	56.094	60.174	47.470	Cyclades
Λέσβου . . . . .	75.359	84.694	61.004	Lesvos
Σάμου . . . . .	28.596	31.115	23.324	Samos
Χίου . . . . .	29.577	32.896	25.735	Chios
<b>Κρήτη</b> . . . . .	<b>209.942</b>	<b>225.099</b>	<b>175.211</b>	<b>Crete</b>
*Ηρακλείου . . . . .	89.096	94.839	77.628	Iraklion
Λασιθίου . . . . .	46.693	48.736	32.286	Lasithi
Ρεθύμνης . . . . .	28.697	29.817	23.612	Rethymni
Χανίων . . . . .	45.456	51.707	41.685	Canea



IX : 2. Ίδιωτική οικοδομική δραστηριότητα : Νέαι οικοδομαί, όγκος και άξια οικοδομών, βάσει των έκδοθεισών οικοδομικών άδειών  
 Private building activity : New buildings, volume and value of buildings on the basis of the issued building permits

	1977	1978	1979	1980	1981
<i>Νέαι οικοδομαί — New buildings</i>					
<b>Σύνολον 'Ελλάδος Greece, total ...</b>	<b>56.732</b>	<b>60.977</b>	<b>65.498</b>	<b>58.563</b>	<b>56.327</b>
'Αστικά περριοχαί Urban areas .....	18.961	22.818	23.595	17.155	15.011
Περιφ. Πρωτευούσης Greater Athens .....	7.587	10.098	9.592	5.701	4.051
Συγκρότημα Θεσ/νίκης Greater Salonica ..	2.297	987	1.138	1.584	1.072
Λοιπά πόλεις—Other	9.077	11.733	12.865	9.870	9.888
'Ημιαστικά περριοχαί Semi-urban areas..	9.622	10.083	11.687	12.028	11.281
'Αγροτικά περριοχαί Rural areas.....	28.149	28.076	30.216	29.380	30.035
<i>*Όγκος (εις χιλ. μ<sup>3</sup>) — Volume (in thousand m<sup>3</sup>)</i>					
<b>Σύνολον 'Ελλάδος Greece, total..</b>	<b>65.333</b>	<b>75.894</b>	<b>78.744</b>	<b>57.582</b>	<b>48.825</b>
'Αστικά περριοχαί Urban areas .....	41.645	50.084	49.619	28.919	20.868
Περιφ. Πρωτευούσης Greater Athens ..	20.276	26.523	23.064	11.889	7.735
Συγκρότημα Θεσ/νίκης Greater Salonica ..	6.869	3.067	2.926	3.494	2.413
Λοιπά πόλεις—Other	14.500	20.494	23.629	13.536	10.720
'Ημιαστικά περριοχαί Semi-urban areas..	8.165	8.987	10.499	10.683	9.035
'Αγροτικά περριοχαί Rural areas.....	15.523	16.823	18.626	17.979	18.922
<i>*Άξια (εις εκατ. δραχμών) — Value (in million drs)</i>					
<b>Σύνολον 'Ελλάδος Greece, total ..</b>	<b>24.452</b>	<b>32.409</b>	<b>43.002</b>	<b>34.240</b>	<b>31.047</b>
'Αστικά περριοχαί Urban areas .....	17.326	24.242	31.575	19.412	15.203
Περιφ. Πρωτευούσης Greater Athens ...	8.928	14.777	19.525	10.311	6.838
Συγκρότημα Θεσ/νίκης Greater Salonica ..	2.405	1.078	1.281	1.954	1.623
Λοιπά πόλεις—Other	5.993	8.387	10.769	7.147	6.742
'Ημιαστικά περριοχαί Semi-urban areas..	2.716	3.178	4.514	5.631	5.441
'Αγροτικά περριοχαί Rural areas .....	4.410	4.989	6.913	9.197	10.402

IX : 3. Ίδιωτική οικοδομική δραστηριότητα : Προσθήκαι οικοδομών,  
 ὄγκος και ἀξία προσθηκῶν, βάσει τῶν ἐκδοθεισῶν οικοδομικῶν ἀδειῶν  
 Private building activity : Extensions, volume and value of extensions  
 on the basis of the issued building permits

	1977	1978	1979	1980	1981
<i>Προσθήκαι οικοδομῶν— Extensions</i>					
<b>Σύνολον Ἑλλάδος Greece, total</b>	<b>29.124</b>	<b>33.306</b>	<b>35.867</b>	<b>32.434</b>	<b>27.098</b>
Ἀστικά περριοχά <i>Urban areas</i> . . . .	15.139	18.171	19.810	15.656	11.799
Περιφ. Πρωτευούσης Greater Athens . .	8.470	10.338	11.623	8.582	5.831
Συγκρότημα Θεσ/νίκης Greater Salonica .	549	224	342	548	389
Λοιπά πόλεις—Other	6.120	7.609	7.845	6.526	5.579
Ἡμιαστικά περριοχά <i>Semi-urban areas</i>	4.557	5.003	5.437	5.806	4.903
Ἀγροτικά περριοχά <i>Rural areas</i> . . . . .	9.428	10.132	10.620	10.972	10.396
<i>* Ὀγκος (εἰς χιλ. μ<sup>3</sup>)—Volume (in thousand m<sup>3</sup>)</i>					
<b>Σύνολον Ἑλλάδος Greece, total</b>	<b>11.894</b>	<b>14.062</b>	<b>16.072</b>	<b>13.797</b>	<b>10.093</b>
Ἀστικά περριοχά <i>Urban areas</i> . . . .	7.874	9.534	10.679	7.704	5.517
Περιφ. Πρωτευούσης Greater Athens . .	4.468	5.486	6.068	4.219	2.887
Συγκρότημα Θεσ/νίκης Greater Salonica .	276	131	254	382	294
Λοιπά πόλεις—Other	3.130	3.917	4.357	3.103	2.336
Ἡμιαστικά περριοχά <i>Semi-urban areas</i>	1.620	1.905	2.416	2.960	1.687
Ἀγροτικά περριοχά <i>Rural areas</i> . . . . .	2.400	2.023	2.977	3.133	2.889
<i>* Ἀξία (εἰς ἑκατ. δραχμῶν)—Value (in million drs)</i>					
<b>Σύνολον Ἑλλάδος Greece, total</b>	<b>4.534</b>	<b>5.894</b>	<b>8.870</b>	<b>8.302</b>	<b>6.606</b>
Ἀστικά περριοχά <i>Urban areas</i> . . . .	3.258	4.339	6.651	5.303	3.964
Περιφ. Πρωτευούσης Greater Athens . .	1.921	2.729	4.667	3.391	2.279
Συγκρότημα Θεσ/νίκης Greater Salonica . .	95	49	85	225	175
Λοιπά πόλεις—Other	1.242	1.560	1.909	1.687	1.510
Ἡμιαστικά περριοχά <i>Semi-urban areas</i>	570	732	1.057	1.506	1.033
Ἀγροτικά περριοχά <i>Rural areas</i> . . . . .	706	823	1.152	1.493	1.609

ΧΙ : 4. Ίδιωτική οικοδομική δραστηριότητα: Νέαι κατοικίες, όγκος<sup>(1)</sup> και αξία<sup>(1)</sup> κατοικιών, βάσει των εκδοθεισών άδειών νέων οικοδομών και προσθηκών

Private building activity: New dwellings, volume<sup>(1)</sup> and value<sup>(1)</sup> of dwellings on the basis of permits issued for new constructions and extensions

	1977	1978	1979	1980	1981
<i>Νέαι κατοικίες—New dwellings</i>					
<b>Σύνολον Ἑλλάδος Greece, total.</b>	<b>158.269</b>	<b>186.981</b>	<b>189.195</b>	<b>136.044</b>	<b>108.174</b>
* Ἀστικά περριοχά <i>Urban areas</i> . . . .	<i>110.469</i>	<i>134.644</i>	<i>128.096</i>	<i>74.102</i>	<i>50.983</i>
Περιοφ. Πρωτεύουσας <i>Greater Athens</i> . . .	56.878	74.652	62.583	34.116	21.244
Συγκροτήμα Θεσ/νίκης <i>Greater Salonica</i> . .	17.455	6.950	6.696	8.623	5.259
Λοιπά πόλεις—Other .	36.136	53.042	58.817	31.363	24.480
* Ἡμιστικά περριοχά <i>Semi-urban areas</i> . .	<i>17.358</i>	<i>19.672</i>	<i>23.398</i>	<i>23.479</i>	<i>19.089</i>
* Ἀγροτικά περριοχά <i>Rural areas</i> . . . . .	<i>30.442</i>	<i>32.665</i>	<i>37.701</i>	<i>38.463</i>	<i>38.102</i>
<i>* Ὀγκος (εἰς χιλ. μ<sup>3</sup>)—Volume (in thousand m<sup>3</sup>)</i>					
<b>Σύνολον Ἑλλάδος Greece, total.</b>	<b>51.155</b>	<b>63.521</b>	<b>64.482</b>	<b>47.755</b>	<b>38.628</b>
* Ἀστικά περριοχά <i>Urban areas</i> . . . . .	<i>35.688</i>	<i>45.846</i>	<i>43.484</i>	<i>26.341</i>	<i>18.862</i>
Περιοφ. Πρωτεύουσας <i>Greater Athens</i> . . .	19.052	26.222	21.712	12.409	8.097
Συγκροτήμα Θεσ/νίκης <i>Greater Salonica</i> . .	4.770	1.992	2.061	2.582	1.646
Λοιπά πόλεις—Other .	11.866	17.633	19.711	11.351	9.118
* Ἡμιστικά περριοχά <i>Semi-urban areas</i> . .	<i>5.608</i>	<i>6.670</i>	<i>8.236</i>	<i>8.340</i>	<i>6.788</i>
* Ἀγροτικά περριοχά <i>Rural areas</i> . . . . .	<i>9.859</i>	<i>11.005</i>	<i>12.762</i>	<i>13.074</i>	<i>12.978</i>
<i>* Αξία (εἰς εκατ. δραχμῶν)—Value (in million drs)</i>					
<b>Σύνολον Ἑλλάδος Greece, total.</b>	<b>19.867</b>	<b>29.264</b>	<b>38.160</b>	<b>30.092</b>	<b>26.226</b>
* Ἀστικά περριοχά <i>Urban areas</i> . . . . .	<i>14.824</i>	<i>23.067</i>	<i>29.242</i>	<i>19.097</i>	<i>14.644</i>
Περιοφ. Πρωτεύουσας <i>Greater Athens</i> . . .	8.101	14.819	19.098	11.127	7.331
Συγκροτήμα Θεσ/νίκης <i>Greater Salonica</i> . .	1.736	725	785	1.548	1.233
Λοιπά πόλεις—Other .	4.987	7.522	9.359	6.422	6.080
* Ἡμιστικά περριοχά <i>Semi-urban areas</i> . .	<i>2.029</i>	<i>2.566</i>	<i>3.813</i>	<i>4.595</i>	<i>4.326</i>
* Ἀγροτικά περριοχά <i>Rural areas</i> . . . . .	<i>3.014</i>	<i>3.631</i>	<i>5.105</i>	<i>6.400</i>	<i>7.256</i>

(1) Περιλαμβάνονται και οι προσθη-  
και εις ύφισταμέναις κατοικίας.

(1) Including also extensions of  
existing dwellings.

IX : 5. Καταβληθέντα ποσά δι' εκτελεσθέντα δημοτικά καί κοινοτικά έργα  
 Amounts paid for municipal and communal works constructed

Είς χιλιάδας δραχμῶν

In thousand drachmae

	1979	1980	1981	
--	------	------	------	--

A' Κατηγορία Έργων — Category of works

Σύνολον	5.649.489	6.771.692	10.837.810	Total
Ὀδοποιίας	1.953.506	2.577.747	4.471.005	Road construction
Υδρεύσεως	1.951.028	2.023.738	2.891.735	Water supply
Ἐγγειοβελτιωτικά	447.310	456.126	880.668	Land reclamation
Οικοδομικά	307.679	418.606	666.202	House building
Διάφορα	989.966	1.295.475	1.928.200	Miscellaneous

B' Πηγὴ χρηματοδοτήσεως — Financing sources

Σύνολον	5.649.489	6.771.692	10.837.810	Total
Τακτικοὶ πόροι δήμων ἢ κοινοτήτων	1.958.038	2.413.185	3.365.376	Ordinary sources of municipalities or communes
Δάνεια ἐκ κρατικῶν προγραμμάτων κλπ. Ὄργανισμῶν	1.265.306	1.237.994	2.094.038	Loans from Government programs and other organizations
Ἐπιδότησεις ἐκ κρατικῶν προγραμμάτων κλπ. Ὄργανισμῶν	2.402.729	3.091.405	5.326.051	Subsidies from Government programs and other organizations
Δωρεὰ ἰδιωτῶν	17.993	25.648	52.220	Private donations
Ἀποτίμησις προσωπικῆς ἐργασίας	5.423	3.460	125	Evaluation of personal work



Κατηγορία	Επίσημο εμπόριο			Σύνολο	Ποσοστό επί του συνόλου
	Εξαγωγές	Εισαγωγές	Επίσημο εμπόριο		
Κατηγορία	Εξαγωγές (€)	Εισαγωγές (€)	Επίσημο εμπόριο (€)	Σύνολο (€)	Ποσοστό (%)
100	127.589.200	177.589.200	305.178.400	305.178.400	100,0
110	118.181.746	163.892.197	282.073.943	282.073.943	92,4
120	791	212.432.777	213.224.208	213.224.208	69,9
130	3.970	119.812.123	123.783.093	123.783.093	40,7
140	1.770	102.919.000	104.689.770	104.689.770	34,3
150	1.821	108.411.190	110.233.011	110.233.011	36,1
160	1.630	100.041.819	101.673.449	101.673.449	33,3
170	1.624	99.119.000	100.740.624	100.740.624	33,0
180	1.619	98.219.000	99.838.119	99.838.119	32,7
190	1.613	97.319.000	98.932.613	98.932.613	32,4
200	1.607	96.419.000	98.026.607	98.026.607	32,1
210	1.601	95.519.000	97.120.601	97.120.601	31,8
220	1.595	94.619.000	96.214.595	96.214.595	31,5
230	1.589	93.719.000	95.308.589	95.308.589	31,2
240	1.583	92.819.000	94.402.583	94.402.583	30,9
250	1.577	91.919.000	93.496.577	93.496.577	30,6
260	1.571	91.019.000	92.590.571	92.590.571	30,3
270	1.565	90.119.000	91.684.565	91.684.565	30,0
280	1.559	89.219.000	90.778.559	90.778.559	29,7
290	1.553	88.319.000	89.872.553	89.872.553	29,4
300	1.547	87.419.000	88.966.547	88.966.547	29,1
310	1.541	86.519.000	88.060.541	88.060.541	28,8
320	1.535	85.619.000	87.154.535	87.154.535	28,5
330	1.529	84.719.000	86.248.529	86.248.529	28,2
340	1.523	83.819.000	85.342.523	85.342.523	27,9
350	1.517	82.919.000	84.436.517	84.436.517	27,6
360	1.511	82.019.000	83.530.511	83.530.511	27,3
370	1.505	81.119.000	82.624.505	82.624.505	27,0
380	1.499	80.219.000	81.718.499	81.718.499	26,7
390	1.493	79.319.000	80.812.493	80.812.493	26,4
400	1.487	78.419.000	79.906.487	79.906.487	26,1
410	1.481	77.519.000	79.000.481	79.000.481	25,8
420	1.475	76.619.000	78.094.475	78.094.475	25,5
430	1.469	75.719.000	77.188.469	77.188.469	25,2
440	1.463	74.819.000	76.282.463	76.282.463	24,9
450	1.457	73.919.000	75.376.457	75.376.457	24,6
460	1.451	73.019.000	74.470.451	74.470.451	24,3
470	1.445	72.119.000	73.564.445	73.564.445	24,0
480	1.439	71.219.000	72.658.439	72.658.439	23,7
490	1.433	70.319.000	71.752.433	71.752.433	23,4
500	1.427	69.419.000	70.846.427	70.846.427	23,1

X. ΕΜΠΟΡΙΟΝ - TRADE



## ΕΣΩΤΕΡΙΚΟΝ ΕΜΠΟΡΙΟΝ

Χ : 1. Ἀριθμὸς καταστημάτων χονδρικοῦ καὶ λιανικοῦ ἐμπορίου καὶ μέση ἐτησία ἀπασχόλησις, κατὰ κλάδους. Ἀπογραφή 1978

Κωδικὸς ἀριθμὸς	Κλάδοι	Σύνολον Ἑλλάδος Greece, total		Περιφέρεια Greater	
		Ἀριθμὸς καταστημάτων (1) Number of establish- ments	Μέση ἐτησίαι ἀπασχόλησις (2) Average annual employment	Ἀριθμὸς καταστημάτων (1) Number of establish- ments	
	Γενικὸν σύνολον .....	188 675	386.986	63.800	
61	Χονδρικοῦ ἐμπορίου .....	25 104	90 856	11.617	
611	Γεωργικῶν καὶ δασικῶν πρώτων ὕλων, ζώντων ζώων καὶ πρώτων ὕλων ὑφαντουργίας	934	2.470	197	
612	Καυσίμων, ὀρυκτῶν, μετάλλων καὶ χημικῶν προϊόντων διὰ τὴν βιομηχανίαν	2 049	9.412	926	
613	Κατεργαζομένης ξυλείας καὶ οἰκο- δομικῶν ὑλικῶν	3.937	9.804	1.239	
614	Μηχανημάτων, μηχανικῶν ἐργα- λείων, ὀχημάτων, ἐξοπλισμῶν καὶ ἀνταλλακτικῶν αὐτῶν	2 745	13.825	1.442	
615	Εἰδῶν οἰκιακῆς χρήσεως καὶ κη- καλερίας	2.307	10.004	1.388	
616	Ἐπίπλων καὶ εἰδῶν ἐπιπλώσεως	543	1.938	342	
617	Ὑφασμάτων καὶ εἰδῶν ἐνδύσεως καὶ ὑποδήσεως	2.458	8.464	1.618	
618	Εἰδῶν διατροφῆς, ποτῶν καὶ πρῶτων προϊόντων κατιῶ	7 641	22 848	2.780	
619	Εἰδῶν μ.ἀ.ἀ. ....	2.490	12 041	1.635	
62	Ἐμπορίου ἀπορριμμάτων καὶ ἀπο- κομιμάτων	162	485	141	
621	Ἀπορριμμάτων σιδήρου καὶ χάλυ- βος καὶ ἄλλων μὴ σιδηρούχων μετάλλων	136	367	115	
622	Ἀπορριμμάτων καὶ ἀποκομιμάτων λοιπῶν εἰδῶν μὴ μεταλλικῶν	26	118	26	
63	Μεσίται καὶ ἀντιπρόσωποι .....	2.810	8.188	1.550	
631	Γεωργικῶν καὶ δασικῶν πρώτων ὕλων, ζώντων ζώων καὶ πρώτων ὕλων ὑφαντουργίας	79	227	41	
632	Καυσίμων, ὀρυκτῶν, μετάλλων καὶ χημικῶν προϊόντων διὰ τὴν βιομηχανίαν	112	528	85	
633	Κατεργαζομένης ξυλείας καὶ οἰ- κοδομικῶν ὑλικῶν	52	186	28	



## INTERNAL TRADE

Number of wholesale and retail trade establishments and average annual employment therein, by branches. 1978 Census

Πρωτεύουσα Athens		Λοιπή Χώρα Rest of the Country		Branches	Code
Μέση έτησια άπασχόλησις (2) Average annual employment	Αριθμός καταστημάτων (1) Number of establish- ments	Μέση έτησια άπασχόλησις (2) Average annual employment			
162.774	124.875	224.219		<b>Grand total</b>	
52.768	13.487	38.068		<b>Wholesale distribution</b>	<b>61</b>
621	737	1.849		Wholesale dealing in agricultural raw materials, live animals, textile raw materials and semi-finished goods	611
5.962	1.123	3.450		Wholesale dealing in fuels, ores, metals and industrial chemicals	612
3.783	2.698	6.021		Wholesale dealing in timber and in building materials	613
9.821	1.303	4.094		Wholesale dealing in machinery, industrial equipment and vehicles	614
6.846	919	3.158		Wholesale dealing in household goods, hardware and ironmongery	615
1.453	201	525		Wholesale dealing in furniture and furnishing goods	616
6.119	840	2.345		Wholesale dealing in textiles, clothing and footwear	617
9.038	4.861	13.760		Wholesale dealing in food, drink and tobacco	618
9.084	805	2.957		Other specialized wholesale distribution and wholesale dealing in goods n.e.c.	619
419	21	66		<b>Wholesale dealing in scrap and waste materials</b>	<b>62</b>
301	21	66		Wholesale dealing in scrap iron, scrap steel and non-ferrous scrap metals	621
118	—	—		Wholesale dealing in other scrap and waste materials	622
5.541	1.260	2.647		<b>Agents</b>	<b>63</b>
162	38	65		Agents involved in the sale of agricultural raw materials, live animals, textile raw materials and semi-finished goods	631
442	27	86		Agents involved in the sale of fuels, ores, metals and industrial chemicals	632
131	24	55		Agents involved in the sale of timber and building materials	633

Πίναξ X : I. συνέχεια

Κωδικός αριθμός	Κλάδοι	Σύνολον Ἑλλάδος Greece, total		Περιφέρεια Greater	
		Ἀριθμὸς καταστημάτων (1) Number of establish- ments	Μέση ἐτησίᾳ ἀπασχόλησις (2) Average annual employment	Ἀριθμὸς καταστημάτων (1) Number of establish- ments	
634	Μηχανημάτων, μηχανῶν, εργαλείων, ὀχημάτων, εξαρτημάτων καὶ ἀνταλλακτικῶν αὐτῶν	863	2.619	357	
635	Εἰδῶν οἰκιακῆς χρήσεως καὶ κιγκαλερίας	110	338	62	
636	Ἐπίπλων καὶ εἰδῶν ἐπιπλώσεως	18	30	11	
637	Ἵφασμάτων, εἰδῶν ἐνδύσεως καὶ ὑποδήσεως	249	478	136	
638	Εἰδῶν διατροφῆς, ποτῶν καὶ προϊόντων καπνοῦ	328	906	115	
639	Εἰδῶν μ.ἀ.ἀ. ....	999	2.876	715	
64/65	Λιανικὸν ἐμπόριον .....	160.599	287.457	50.492	
641	Μεγὰλα καταστήματα γενικῶν πωλήσεων, κυρίως εἰδῶν διατροφῆς, οἴνων καὶ ποτῶν	503	4.010	264	
642	Καταστήματα πωλήσεως εἰδῶν διατροφῆς, οἴνων καὶ ποτῶν	63.533	101.580	13.115	
643	Φαρμακεία, κατ'/τα πωλήσεως καλλυντικῶν, ἱατρικῶν καὶ ὀρθοπεδικῶν εἰδῶν καὶ ὀργάνων	4.691	9.159	2.109	
644	Καταστήματα πωλήσεως εἰδῶν ἐνδυμασίης, ὕφασμάτων καὶ ὑφαντικῶν ὑλῶν	15.673	37.023	6.179	
645	Καταστήματα πωλήσεως ὑποδημάτων καὶ δερματίνων εἰδῶν	4.713	8.611	1.843	
646	Καταστήματα πωλήσεως ὑφασμάτων ἐπιπλώσεως, ταπήτων καὶ πενικῶν οἰκιακῆς χρήσεως	1.842	3.670	773	
647	Καταστήματα πωλήσεως ἐπίπλων, εἰδῶν ἐπιπλώσεως καὶ ἠλεκτρικῶν συσκευῶν οἰκιακῆς χρήσεως	13.009	23.840	5.426	
648	Καταστήματα πωλήσεως εἰδῶν κιγκαλερίας καὶ σκευῶν οἰκιακῆς χρήσεως	9.730	18.441	3.642	
649	Καταστήματα πωλήσεως αὐτοκινήτων, μοτοσυκλετῶν καὶ ποδηλάτων	5.411	12.870	2.315	
651	Πρατήρια ὑγρῶν καυσίμων καὶ λιπαντικῶν	5.260	12.524	895	
652	Μεγὰλα καταστήματα γενικῶν πωλήσεων	31	1.571	11	
653	Καταστήματα πωλήσεως βιβλίων, χαρτικῶν, ἐφημερίδων καὶ σιγαρέττων	13.788	20.745	4.092	

Table X : 1. continued

Πρωτεύουσα Athens	Λοιπή Χώρα Rest of the Country		Branches	Code
Μέση έτησια άπασχόλησις (2) Average annual employment	'Αριθμός καταστημάτων (1) Number of establish- ments	Μέση έτησια άπασχόλησις (2) Average annual employment		
1.494	506	1.125	Agents involved in the sale of machinery, industrial equipment and vehicles	634
251	48	87	Agents involved in the sale of household goods, hardware and iron mongery	635
19	7	11	Furniture and home furnishings	636
300	113	178	Agents involved in the sale of textiles, clothing and footwear	637
495	213	411	Agents involved in the sale of food, drink and tobacco	638
2.248	284	628	Agents involved in the sale of goods n.e.c.	639
<b>104.026</b>	<b>110.107</b>	<b>183.431</b>	<b>Retail distribution</b>	<b>64/65</b>
2.762	239	1.248	Retail distribution of a wide range of goods, with food goods predominating	641
23.091	50.418	78.489	Retail distribution of food, wines and beverages	642
4.021	2.582	5.138	Dispensing chemists and retailing of cosmetics, medical, surgical and orthopaedic instruments and articles	643
16.246	9.494	20.777	Retail distribution of clothing, fabrics and textile materials	644
3.752	2.870	4.859	Retail distribution of footwear and leather goods	645
1.657	1.069	2.003	Retail distribution of furnishing, fabrics, carpets and other household textiles	646
10.996	7.583	12.844	Retailing of furniture, fittings and electrical household appliances	647
7.699	6.088	10.742	Retailing of a variety of household equipment, hardware and iron mongery	648
6.470	3.096	6.400	Retail distribution of motor vehicles and cycles	649
3.731	4.365	8.793	Retail distribution of motor fuels and lubricating oils	651
1.256	20	315	Retail distribution of a wide range of foods, with non-food goods predominating	652
6.855	9.696	13.890	Retail distribution of books, newspapers, stationery and cigarettes	653

Πίναξ X : 1. συνέχεια

Κωδικός άρθρου	Κλάδοι	Σύνολον Ἑλλάδος Greece, total		Περιφέρεια Greater
		Ἀριθμὸς καταστημάτων (1) Number of establish- ments	Μέση ἐτησία ἀπασχόλησις (2) Average annual employment	Ἀριθμὸς καταστημάτων (1) Number of establish- ments
654	Καταστήματα πωλήσεως παιχνι- δίων, ἀθλητικῶν ειδῶν, ειδῶν κατασκευαστικῶν, ὀπλῶν, ειδῶν κυνηγίου καὶ ἀλιείας	1.258	2.262	553
655	Καταστήματα πωλήσεως ψιλικῶν	9.560	13.299	5.101
656	Καταστήματα λιανικοῦ ἐμπορίου μ.ἀ.ἀ.	11.597	17.852	4.174

(1) Περιλαμβάνονται καὶ αἱ ἀνεξάρτητοι  
βοηθητικαὶ μονάδες, ὡς τὰ γραφεῖα,  
αἱ ἀποθήκαι κλπ.

(2) Ἡ διαφορὰ μεταξύ ἀθροίσματος καὶ  
ἐπὶ μέρους ποσῶν ὀφείλεται εἰς  
στρογγυλοποιήσιν τούτων.



Table X : 1. continued

Πρωτεύουσα Athens	Λοιπή Χώρα Rest of the Country		Branches	Code
Μέση έτησεία άπασχόλησις (2) Average annual employment	Αριθμός καταστημάτων (1) Number of establish- ments	Μέση έτησεία άπασχόλησις (2) Average annual employment		
1.049	705	1.213	Retailing of toys, sports goods, camping equipment, arms and hunting equipment	654
7.011	4.459	6.288	Retailing of haberdashery	655
7.421	7.423	10.431	Retail distribution of goods n.e.c.	656

- (1) Establishment also include independent auxiliary units, such as offices, ware-houses etc.
- (2) The difference between sum and partial totals, can be attributed to rounding up of figures.



X : 2. Δείκτης <sup>(1)</sup> αξίας λιανικών πωλήσεων <sup>(2)</sup>  
 Index <sup>(1)</sup> of retail sales value <sup>(2)</sup>

Διορθωμένος ως προς τόν αριθμόν τών εργασίμων ήμερών τών μηνών  
 Adjusted to the number of working days in the months

Ίούλιος - 1974 = 100,0 - June

Έτος και μήν Year and month	Γενικός General	Ειδών διατροφής Food- stuffs	Ειδών εν- δύσεως και υπε- ρήσεως Footwear and wearing apparel	Έπιπλων και οικιακού έξοπλισμού Furniture and fixture	Λοιπών ειδών Other
1977 .....	166,6	157,8	155,1	179,0	175,8
1978 .....	195,4	185,1	190,5	232,9	194,4
1979 .....	228,6	212,4	221,1	283,0	231,2
1980 .....	278,7	248,9	273,4	310,8	298,6
1981 .....	335,2	301,9	350,8	372,5	352,7
1981 : I .....	327,2	297,8	311,9	364,0	347,1
II .....	308,5	280,8	295,8	345,5	326,1
III .....	306,3	291,4	252,5	323,6	334,6
IV .....	361,7	317,1	455,4	388,8	361,6
V .....	319,7	293,8	315,0	385,6	332,6
VI .....	308,0	287,6	377,0	310,8	308,0
VII .....	298,7	275,9	308,8	308,5	320,3
VIII .....	312,2	291,4	322,6	373,4	320,6
IX .....	319,4	297,6	260,7	371,5	355,1
X .....	342,7	310,8	325,3	391,7	370,9
XI .....	374,4	306,3	420,2	421,2	404,3
XII .....	444,1	372,8	563,8	485,4	451,2

(1) Μη έξομαλυνθείς έποχικώς.  
 (2) Πόλεις 5.000 κατοίκων και άνω.

(1) Not seasonally adjusted.  
 (2) Cities of 5,000 inhabitants and over.

ΕΞΩΤΕΡΙΚΟΝ ΕΜΠΟΡΙΟΝ-- EXTERNAL TRADE

Χ : 3. Εισαγωγαι c.i.f. και εξαγωγαι f.o.b.  
Imports c.i.f. and exports f.o.b.

Έτος--Year	Εισαγωγαι Imports	Έξαγωγαι Exports	Έμπορικόν Ισοζύγιον Trade balance	Έξαγωγαι % ως προς τας εισαγωγας % exports over imports
	Εις εκατομμύρια δραχμών -- Million drachmae			
1972 .....	70.373	26.125	- 44.248	37,1
1973 .....	102.978	42.811	- 60.167	41,6
1974 .....	137.181	60.890	- 71.291	46,1
1975 .....	172.041	74.441	- 97.600	43,3
1976 .....	223.159	93.811	- 129.348	42,0
1977 .....	252.150	101.330	- 150.820	40,2
1978 .....	287.729	123.727	- 164.002	43,0
1979 .....	356.820	144.228	- 212.582	40,4
1980 .....	452.881	221.108	- 231.773	48,8
1981 .....	493.764	237.928	- 255.836	48,2

Χ : 4. Εισαγωγαι - Έξαγωγαι κατά μέσον μεταφορας  
Imports and exports by means of transport

Ποσότης εις χιλιάδας τόνων  
Αξία εις εκατομμύρια δραχμών

Quantity in thousand tons  
Value in million drachmae

Μέσον μεταφορας Means of transport	1980		1981	
	Ποσότης Quantity	Αξία Value	Ποσότης Quantity	Αξία Value

ΕΙΣΑΓΩΓΑΙ -- IMPORTS

Σύνολον--Total .....	17.145	452.881	14.744	493.764
Θαλασσίως--By sea .....	16.107	321.352	*13.725	*300.018
Σιδηροδρομικώς--By rail ...	348	27.494	371	46.675
Όδικώς--By road .....	674	90.372	*625	*128.688
Αεροπορικώς--By air ....	16	13.663	23	18.383

ΕΞΑΓΩΓΑΙ -- EXPORTS

Σύνολον--Total .....	16.846	221.108	*14.228	237.928
Θαλασσίως--By sea .....	15.084	126.027	*13.110	134.854
Σιδηροδρομικώς--By rail ...	429	16.099	322	19.405
Όδικώς--By road .....	1.076	67.805	741	70.547
Αεροπορικώς--By air ....	257	11.177	55	13.122

\* Αναθεωρηθέντα στοιχεία.

\* Revised data.

Χ : 5. 'Αξία εισαγωγών και εξαγωγών κατά ήπειρους και χώρας  
προελεύσεως και προορισμού : 1979 - 1981

Είς εκατομμύρια δραχμῶν

Χώρα	Εισαγωγαι ε.ι.φ. Imports c.i.f.		
	1979	1980	1981
Γενικόν σύνολον .....	356.820	452.881	493.764
ΕΥΡΩΠΗΗ .....	211.109	245.279	312.849
Χῶραι ΕΟΚ (1) .....	155.649	179.720	246.998
Γαλλία .....	22.747	28.043	32.199
Βελγίον-Λουξεμβούργον .....	8.611	8.891	12.890
Ολλανδία .....	11.904	17.505	24.458
Γερμανία Δ.Ο. ....	53.605	63.120	96.802
Ιταλία .....	33.540	37.081	47.828
Ηνωμένον Βασίλειον .....	20.493	20.696	24.251
Ιρλανδία .....	1.786	1.649	1.567
Δανία .....	2.963	2.735	6.913
Χῶραι ΕΖΕΣ (2) .....	21.632	27.625	25.465
Ισλανδία .....	—	—	573
Νορβηγία .....	3.083	3.978	1.326
Σουηδία .....	6.213	7.828	5.759
Φινλανδία .....	3.185	4.490	4.557
Ἑλβετία .....	5.231	5.884	7.625
Αυστρία .....	3.395	4.734	4.922
Πορτογαλία .....	525	711	703
'Ανατολική Εὐρώπη .....	22.289	26.499	33.116
ΕΣΣΔ .....	7.610	6.443	18.342
Γερμανία Ἀνατολική .....	2.442	3.367	2.920
Πολωνία .....	2.414	3.157	1.454
Τσεχοσλοβακία .....	2.132	3.080	3.071
Οὐγγαρία .....	2.606	2.947	2.484
Ρουμανία .....	1.817	3.048	2.717
Βουλγαρία .....	2.946	4.001	1.840
Ἀλβανία .....	322	456	288
Λοιπή Εὐρώπη .....	11.540	11.435	7.360
Ισπανία .....	5.000	4.080	4.061
Γιουγκοσλαβία .....	5.680	6.832	2.004
Τουρκία .....	739	510	1.166
Λοιπαί χῶραι .....	121	13	129
ΑΦΡΙΚΗ .....	31.334	67.522	68.175
Μαρόκον .....	324	843	161
Ἀλγέριον .....	40	79	195
Τυνησία .....	5.627	16.566	4.547



Value of imports and exports by continents and countries of origin and destination : 1979 - 1981

In million drachmae

Εξαγωγές f.o.b. Exports f.o.b.			Country
1979	1980	1981	
<b>144.238</b>	<b>221.108</b>	<b>237.928</b>	<b>Grand total</b>
<b>93.501</b>	<b>140.455</b>	<b>134.763</b>	<b>EUROPE</b>
<i>70.806</i>	<i>105.263</i>	<i>102.977</i>	<i>EEC Countries (1)</i>
8.801	16.342	15.979	France
2.462	4.009	3.978	Belgium-Luxemburg
9.045	12.564	8.637	Netherlands
27.783	39.576	43.253	Germany F.R.
14.101	21.465	16.925	Italy
7.456	9.137	11.932	United Kingdom
203	220	378	Ireland
955	1.950	1.895	Denmark
<i>3.701</i>	<i>5.110</i>	<i>5.380</i>	<i>EFTA Countries (2)</i>
—	26	7	Iceland
231	272	233	Norway
957	994	1.102	Sweden
414	576	577	Finland
757	1.127	1.792	Switzerland
970	1.311	1.477	Austria
370	804	192	Portugal
<i>13.857</i>	<i>23.590</i>	<i>19.847</i>	<i>Eastern Europe</i>
2.037	3.875	4.099	USSR
1.662	2.155	1.547	Germany, East
2.254	3.862	2.163	Poland
1.784	3.272	2.266	Czechoslovakia
1.417	2.503	1.940	Hungary
1.993	3.991	4.229	Rumania
2.225	2.704	2.932	Bulgaria
485	1.228	671	Albania
<i>5.137</i>	<i>6.492</i>	<i>6.557</i>	<i>Other Europe</i>
680	1.214	1.394	Spain
2.669	4.061	4.159	Yugoslavia
1.170	870	750	Turkey
618	347	254	Other countries
<b>14.843</b>	<b>23.210</b>	<b>30.159</b>	<b>AFRICA</b>
111	200	143	Morocco
2.113	2.591	1.917	Algeria
457	2.865	775	Tunisia



Πίναξ X : 5, συνέχεια

Χώρα	Εισαγωγές c.i.f. Imports c.i.f.		
	1979	1980	1981
Λιβερία .....	986	91	7.578
Λιβύη .....	4.865	11.313	18.090
Αίγυπτος .....	13.137	30.095	30.328
Ακτή Έλεφαντοστό .....	1.311	2.062	1.469
Γκάνα .....	165	185	189
Νιγηρία .....	188	39	36
Γκαμπόν .....	984	733	554
Ζαίρ .....	103	353	559
Σιέρα Λεόνε .....	105	140	139
Δημοκρατία Νοτίου Άφρικής .....	1.893	2.330	1.177
Ζαμπία .....	371	704	913
Λοιπά χῶραι .....	1.236	1.989	2.240
<b>ΑΜΕΡΙΚΗ .....</b>	<b>27.475</b>	<b>35.528</b>	<b>35.939</b>
* Ηνωμένοι Πολιτείες .....	14.464	20.827	25.264
Καναδάς .....	1.312	3.334	2.164
Βραζιλία .....	3.900	6.424	3.444
Ούρουγουάη .....	256	649	389
* Αργεντινή .....	2.491	2.236	524
Λοιπά χῶραι .....	2.052	2.058	4.154
<b>ΑΣΙΑ .....</b>	<b>82.439</b>	<b>101.269</b>	<b>73.886</b>
Κύπρος .....	351	228	669
Λίβανος .....	60	34	71
Συρία .....	4.348	2.179	4.392
Ίράκ .....	8.573	2.319	5.980
Ίράν .....	4.409	1.589	37
Ίσραήλ .....	1.123	1.667	2.384
Ιορδανία .....	9	6	40
Σαουδική Άραβία .....	22.024	35.510	27.212
Κορέα Νότιος .....	932	2.674	1.383
Κουβέιτ .....	1.616	144	3
* Ιαπωνία .....	34.066	50.070	23.839
Λοιπά χῶραι .....	4.928	4.849	7.876
<b>ΑΥΣΤΡΑΛΙΑ ΚΑΙ ΩΚΕΑΝΙΑ .....</b>	<b>4.068</b>	<b>2.882</b>	<b>2.879</b>
Αυστραλία .....	1.469	785	653
Νέα Ζηλανδία .....	2.589	2.077	2.186
Λοιπά χῶραι .....	10	20	40
<b>ΑΚΑΘΟΡΙΣΤΟΙ ΧΩΡΑΙ .....</b>	<b>398</b>	<b>401</b>	<b>36</b>

(1) Χῶραι τῆς Εὐρωπαϊκῆς Οικονομικῆς Κοινότητος.

(2) Χῶραι τῆς Εὐρωπαϊκῆς Ζώνης Ἐλευθέρων Συναλλαγῶν.

Table X : 5. continued

Εξαγωγαι f.o.b. Exports f.o.b.			Country
1979	1980	1981	
165	196	404	Liberia
6.201	7.224	12.329	Libya
3.414	6.052	8.923	Egypt
63	91	2	Ivory Coast
11	6	10	Ghana
1.112	1.940	3.299	Nigeria
15	17	1	Gabon
71	307	182	Zair
54	132	72	Ethiopia
243	199	349	Republic of South Africa
18	10	93	Zambia
795	1.280	17.523	Other countries
9.384	14.272	22.807	AMERICA
8.026	12.485	20.728	United States
745	974	994	Canada
21	49	17	Brazil
16	19	11	Uruguay
142	59	320	Argentina
434	686	737	Other countries
25.692	41.875	48.786	ASIA
2.396	3.445	3.887	Cyprus
2.858	2.711	3.097	Lebanon
1.528	3.274	4.122	Syria
1.349	2.897	6.204	Iraq
524	4.341	3.486	Iran
588	903	1.094	Israel
1.297	2.302	3.622	Jordan
7.924	20.073	13.188	Saudi Arabia
696	508	321	South Korea
1.018	213	2.476	Kuwait
1.544	1.066	1.327	Japan
3.970	142	5.962	Other countries
533	825	1.223	AUSTRALIA AND OCEANIA
494	797	1.106	Australia
23	23	105	New Zealand
16	5	12	Other countries
285	471	190	UNSPECIFIED COUNTRIES

(1) European Economic Community Countries.

(2) European Free Trade Association Countries.

X : 6. Εισαγωγαι : Δεικται μέσης αξίας και δγκου  
Imports : Unit value and quantum indices

1970 = 100

Έτος Year	Κατηγοριαι ΤΤΔΕ(1) — SITC sections (1)									
	0	1	2	3	4	5	6	7(2)	8	0-9

ΔΕΙΚΤΗΣ ΜΕΣΗΣ ΑΞΙΑΣ — UNIT VALUE INDEX

1971 ...	108,3	102,3	96,7	112,4	88,5	104,3	94,4	108,3	96,3	103,5
1972 ...	124,8	109,7	101,4	123,2	101,7	110,9	100,4	117,8	109,7	112,6
1973 ...	156,7	118,0	135,7	158,6	148,7	129,3	120,6	131,7	119,6	134,6
1974 ...	202,5	123,4	204,6	393,7	180,7	202,0	165,5	151,6	130,0	195,9
1975 ...	233,2	131,4	213,3	501,8	258,1	226,9	186,0	181,5	170,3	233,1
1976 ...	246,8	150,2	224,5	625,0	131,5	247,9	197,0	213,9	190,4	259,8
1977 ...	279,1	165,6	254,6	646,5	260,5	246,2	212,1	244,3	206,5	272,4
1978 ...	281,4	198,8	248,2	675,4	258,5	271,5	223,4	282,9	236,0	302,4
1979 ...	314,9	230,8	316,9	860,7	303,2	338,3	272,8	311,0	264,4	361,7
1980 ...	441,3	274,7	405,4	1.802,1	330,2	448,5	348,8	364,4	327,6	488,0
1981 ...	655,6	278,7	433,9	2.139,9	376,5	548,0	403,3	423,8	393,2	567,3

ΔΕΙΚΤΗΣ ΟΓΚΟΥ — QUANTUM INDEX

1971 ...	114,6	138,0	109,3	101,4	72,7	112,5	112,4	100,3	112,5	107,0
1972 ...	99,3	177,0	122,0	139,3	24,8	130,0	130,5	122,7	120,9	122,7
1973 ...	131,1	384,3	144,8	197,1	53,1	153,6	153,0	152,3	148,1	154,4
1974 ...	125,3	307,1	123,1	183,8	57,8	122,0	153,6	140,9	146,9	141,3
1975 ...	115,6	216,1	127,5	187,9	60,4	138,2	139,1	136,1	142,7	137,7
1976 ...	120,2	338,5	138,3	178,8	96,6	155,9	154,7	147,0	181,4	148,4
1977 ...	122,7	416,7	143,1	146,4	44,8	171,9	168,3	163,0	208,5	157,7
1978 ...	143,1	549,8	144,9	191,5	46,1	173,8	174,4	159,3	242,0	165,7
1979 ...	177,3	699,4	141,0	217,4	58,0	186,9	184,3	169,4	278,7	180,1
1980 ...	140,3	767,4	152,1	145,3	116,3	182,7	190,9	155,2	269,9	166,9
1981 ...	134,6	1.204,8	142,8	125,3	80,8	185,8	194,7	152,7	282,0	165,0

(1) Κατηγοριαι της ΤΤΔΕ :

- 0 = Τρόφιμα και ζῳα ζῶντα.
- 1 = Ποτά και καπνός.
- 2 = Πρώτοι ὕλοι μη ἐδῶδιμοι, πλην καυσίμων.
- 3 = Ὅρυκτά καύσιμα, λιπαντικά κλπ.
- 4 = Ἐλαια και λίπη ζωικής ἢ φυτικής προελεύσεως.
- 5 = Χημικά προϊόντα.
- 6 = Βιομηχανικά εἶδη, ταξινομημένα κυρίως κατά πρώτην ὕλην.
- 7 = Μηχανήματα και ὀλίγον μεταφορῶν.
- 8 = Διάφορα βιομηχανικά εἶδη.
- 0-9 = Σύνολον εισαγωγῶν.

(2) Ἐξαιροῦνται τὰ πλοῖα.

(1) SITC sections :

- 0 = Food and live animals.
- 1 = Beverages and tobacco.
- 2 = Crude materials, inedible, except fuels.
- 3 = Mineral fuels, lubricants and related materials.
- 4 = Animal and vegetable oils and fats.
- 5 = Chemicals.
- 6 = Manufactured goods classified chiefly by raw material.
- 7 = Machinery and transport equipment.
- 8 = Miscellaneous manufacturing articles.
- 0-9 = Total imports.

(2) Excluding ships.

X : 7. Έξαγωγαι : Δείκται μέσης αξίας και όγκου  
Exports : Unit value and quantum indices

1970 = 100

Έτος Year	Κατηγορίαι ΤΤΔΕ (1) — SITC sections (1)									
	0	1	2	3	4	5	6	7	8	0-9

ΔΕΙΚΤΗΣ ΜΕΣΗΣ ΑΞΙΑΣ — UNIT VALUE INDEX

1971 ...	100,4	99,4	108,0	113,4	101,1	98,7	96,2	96,5	99,5	100,4
1972 ...	107,6	105,4	112,6	110,5	117,9	105,5	94,0	100,4	98,9	104,1
1973 ...	172,3	124,3	153,4	236,2	156,3	124,3	102,1	126,4	110,7	136,0
1974 ...	207,4	172,8	192,7	446,4	251,9	162,5	154,8	144,7	123,4	177,0
1975 ...	211,1	199,8	207,3	439,5	245,7	192,6	174,4	173,6	135,3	196,6
1976 ...	237,6	200,9	251,7	537,0	194,7	216,8	211,5	167,8	157,1	215,5
1977 ...	290,6	200,1	257,9	631,7	260,9	213,7	247,4	139,4	172,2	236,6
1978 ...	299,5	194,3	274,1	676,8	186,8	234,2	256,3	96,5	192,9	250,2
1979 ...	337,5	186,7	315,0	1.192,5	231,2	191,3	289,1	80,6	229,9	277,5
1980 ...	398,8	189,5	439,4	1.856,6	359,7	405,9	380,3	144,1	276,2	383,7
1981 ...	559,1	359,1	559,9	2.766,4	430,4	452,7	448,8	389,7	237,6	457,8

ΔΕΙΚΤΗΣ ΟΓΚΟΥ — QUANTUM INDEX

1971 ...	113,4	95,1	106,2	83,6	113,7	106,4	90,4	132,6	136,2	102,7
1972 ...	137,1	117,3	94,4	153,9	223,7	131,8	133,3	212,1	229,4	130,2
1973 ...	119,4	83,1	115,5	1.319,2	213,7	136,6	206,2	255,5	394,8	163,3
1974 ...	128,3	102,0	102,8	638,3	236,7	134,9	247,0	391,7	531,6	178,5
1975 ...	177,3	89,8	96,3	969,1	375,8	162,8	221,3	580,9	731,3	195,7
1976 ...	200,7	117,5	103,8	529,9	266,3	169,2	254,5	952,9	997,4	225,9
1977 ...	199,0	104,0	97,3	402,7	110,2	220,7	236,0	1.317,4	991,2	222,2
1978 ...	212,3	144,9	105,1	901,2	944,8	218,1	276,4	1.346,3	967,5	256,5
1979 ...	216,3	144,3	114,3	743,1	471,4	246,1	285,9	2.102,5	977,3	269,6
1980 ...	252,6	170,6	108,1	961,0	281,3	370,6	320,4	1.614,6	1.180,9	299,0
1981 ...	199,2	98,6	83,8	424,3	288,4	231,0	324,7	992,2	1.542,6	262,9

(1) Κατηγορίαι τής ΤΤΔΕ :

- 0 = Τρόφιμα και ζώα ζώντα.
- 1 = Ποτά και καπνός.
- 2 = Προϊτα ύλαι μη εδωδιμοι, τλήν καμισίων.
- 3 = Όρυκτά καύσιμα, λιπαντικά κλπ.
- 4 = Έλαια και λίπη ζωικής ή φυτικής προελεύσεως.
- 5 = Χημικά προϊόντα.
- 6 = Βιομηχανικά είδη ταξινομημένα κυρίως κατά πρώτην ύλην.
- 7 = Μηχανήματα και ύλικόν μεταφορών.
- 8 = Διάφορα βιομηχανικά είδη.
- 0-0 = Σύνολον έξαγωγών.

\* Αναθεωρηθέντα στοιχεία.

(1) SITC sections :

- 0 = Food and live animals.
- 1 = Beverages and tobacco.
- 2 = Crude materials, inedible, except fuels.
- 3 = Mineral fuels, lubricants and related materials.
- 4 = Animal and vegetable oils and fats.
- 5 = Chemicals.
- 6 = Manufactured goods classified chiefly by raw material.
- 7 = Machinery and transport equipment.
- 8 = Miscellaneous manufacturing articles.
- 0-9 = Total exports.

\* Revised data.

X : 8. Έξαγωγαι κυριωτέρων γεωργικών προϊόντων : 1981

Εις τόνους

Έτος Χώρα προορισμού	Καπνός εις φύλλα Tobacco leaves	Σταφίς Κορινθιάκη Currants (Corinthian)	Σταφίς Σουλτανά- νικα και Ροζάκι Sultanas and Rozaki	Έλαιον Olive oil	Σύζα ξηρά Dried figs	Όνοι έκ σταφυλιών Wines from Grapes
1976 .....	55.678	57.429	74.987	12.761	12.130	67.718
1977 .....	52.854	45.437	65.892	2.837	10.831	77.058
1978 .....	69.754	51.866	73.145	51.971	11.579	76.279
1979 .....	55.144	51.471	58.397	23.075	8.297	76.679
1980 .....	69.923	44.163	55.852	10.556	9.406	13.162
1981 .....	58.031	41.621	48.325	12.894	6.512	19.774
<b>ΕΥΡΩΠΗ</b> .....	<b>35.160</b>	<b>39.727</b>	<b>45.361</b>	<b>9.890</b>	<b>3.244</b>	<b>16.580</b>
Αυστρία .....	162	81	213	7	378	296
Βέλγιον-Λουξεμ. .	1.512	64	13	4	3	630
Βουλγαρία .....	1.961	—	—	—	100	3
Γαλλία .....	1.117	391	1.450	2.901	66	1.218
Γερμανία Ανατ. . .	1.108	1.754	5.089	—	40	557
Γερμανία Δ.Ο. . .	8.313	1.369	2.321	76	1.576	11.083
Γιουγκοσλαβία . .	100	—	1.973	—	—	—
Δανία .....	85	122	86	25	—	163
Έλβετία .....	1.297	91	153	8	154	164
ΕΣΣΔ .....	3.820	—	—	—	—	—
Ένωμ. Βασιλείον	263	29.204	17.776	433	30	772
Ίρλανδία .....	—	833	802	—	—	25
Ισπανία .....	75	—	185	—	—	—
Ιταλία .....	1.466	41	649	6.137	763	24
Νορβηγία .....	2	27	11	1	—	60
Ολλανδία .....	1.514	5.596	659	4	—	1.127
Ούγγαρια .....	3.728	7	520	—	—	—
Πολωνία .....	7.148	—	5.897	171	—	—
Πορτογαλία .....	387	36	13	—	—	—
Ρουμανία .....	—	—	179	15	—	—
Σουηδία .....	66	82	—	116	—	437
Τσεχοσλοβακία . .	738	—	7.266	1	70	1
Φινλανδία .....	298	—	78	—	—	18
Λοιπαι .....	—	29	35	1	64	2
<b>ΑΜΕΡΙΚΗ</b> .....	<b>12.165</b>	<b>1.446</b>	<b>288</b>	<b>848</b>	<b>2.668</b>	<b>2.842</b>
Βραζιλία .....	—	—	—	—	—	4
Ένωμ. Πολιτεΐαι	12.134	56	58	495	2.323	1.939
Καναδάς .....	—	1.321	47	338	345	889
Λοιπαι .....	31	69	183	15	—	10
<b>ΑΣΙΑ</b> .....	<b>6.488</b>	<b>10</b>	<b>533</b>	<b>1.166</b>	<b>19</b>	<b>56</b>
Ίαπωνία .....	4.473	—	—	8	—	9
Ίσραήλ .....	550	—	420	—	5	—
Κύπρος .....	3	1	—	—	—	6
Κορέα Νότιος . . .	1.380	—	—	—	—	—
Λοιπαι .....	82	9	113	1.158	14	41
<b>ΑΦΡΙΚΗ</b> .....	<b>3.850</b>	<b>3</b>	<b>2.060</b>	<b>517</b>	<b>238</b>	<b>40</b>
Αίγυπτος .....	3.036	—	258	357	219	—
Λοιπαι .....	814	3	1.802	160	19	40
<b>ΑΥΣΤΡΑΛΙΑ ΚΑΙ</b> <b>ΩΚΕΑΝΙΑ</b> .....	<b>368</b>	<b>435</b>	<b>83</b>	<b>473</b>	<b>343</b>	<b>256</b>
Αυστραλία .....	368	—	—	473	339	165
Λοιπαι .....	—	435	83	—	4	91

## Exports of principal agricultural products : 1981

In tons

Έλαια Olives	Σταφυλάκια Fresh grapes	Έσπεριδοειδή Citrus fruits	Ροδάκινα ποιά Fresh peaches	Βάμβαξ άκατέργαστος Cotton, raw	Δέρματα άκατέργαστα Hides and skins	Year Country of destination
42.088	47.902	270.297	89.292	31.147	8.215	1976
38.684	48.976	316.432	146.580	18.028	8.213	1977
41.162	49.951	287.506	89.639	25.850	8.705	1978
46.597	42.165	130.893	72.928	22.148	7.729	1979
47.914	60.656	263.770	94.682	19.818	7.117	1980
52.807	78.078	97.913	63.951	9.283	5.301	1981
27.884	76.036	97.431	54.391	8.801	5.131	EUROPE
90	2.594	9.298	2.212	—	—	Austria
280	1.147	63	423	264	—	Belgium-Lux.
2.273	—	3.391	1.601	—	445	Bulgaria
315	2.352	44	639	258	47	France
—	—	6.697	—	—	187	Germany, East.
1.765	40.364	5.334	43.447	817	—	Germany, F.R.
679	—	6.049	—	—	1.673	Yugoslavia
19	576	985	363	—	—	Denmark
153	—	1.160	408	—	—	Switzerland
—	2	20.020	—	—	—	USSR
527	4.913	825	811	—	12	United Kingdom
4	—	—	—	—	—	Ireland
6	—	—	—	—	563	Spain
10.899	—	—	14	179	629	Italy
5	—	—	—	—	—	Norway
112	23.252	752	1.959	—	1	Netherlands
—	—	6.384	—	—	216	Hungary
—	—	8.855	—	—	60	Poland
—	—	—	—	200	—	Portugal
10.521	—	16.802	—	297	889	Rumania
166	—	8	135	—	—	Sweden
—	—	10.630	1.665	4.850	399	Czechoslovakia
5	836	95	714	—	—	Finland
79	—	39	—	1.936	10	Other countries
4.309	90	15	—	—	125	AMERICA
91	90	—	—	—	—	Brazil
2.930	—	—	—	—	—	United States
970	—	—	—	—	—	Canada
268	—	15	—	—	125	Other countries
6.354	1.928	458	9.075	482	45	ASIA
14	—	—	—	—	26	Japan
249	—	—	—	—	18	Israel
247	—	—	—	—	—	Cyprus
—	—	—	—	—	—	South Korea
5.844	1.928	458	9.075	482	1	Other countries
12.595	24	8	485	—	—	AFRICA
2.690	—	—	479	—	—	Egypt
9.905	24	8	6	—	—	Other countries
1.664	—	1	—	—	—	AUSTRALIA AND OCEANIA
1.624	—	—	—	—	—	Australia
40	—	1	—	—	—	Other countries

X : 9. 'Εξωτερικόν ἐμπόριον κατὰ κατηγορίας τῆς 'Αναθεωρημένης  
Τυποποιημένης Ταξινομήσεως τοῦ Διεθνoῦς 'Εμπορίου (ΓΤΔΕ).  
Συνοπτικά στοιχεία ἔτους 1981

External trade according to the sections of the Standard International  
Trade Classification (SITC revised) : Summary data, 1981

Κατηγορία ΤΤΔΕ	Εισαγωγαι—Imports		'Εξαγωγαι—Exports		SITC sections
	'Εκατ. δρχ. Million drachmae	%	'Εκατ. δρχ. Million drachmae	%	
<b>Σύνολον . . . . .</b>	<b>493.764,61</b>	<b>100,0</b>	<b>237.928,46</b>	<b>100,0</b>	<b>Total</b>
Τρόφιμα καὶ ζῶα ζῶντα	50.041,18	10,1	49.222,54	20,7	Food and live ani- mals
Ποτὰ καὶ καπνός ..	2.511,55	0,5	11.928,46	5,0	Beverages and to- bacco
Πρώται ὕλαι μὴ ἐ- δάδιμοι, πλὴν καυ- σίμων	30.955,15	6,3	16.921,15	7,1	Crude materials, inedible, except fuels
'Ορυκτὰ καύσιμα, λι- παντικά καὶ συν- αφῆ	108.630,17	22,0	22.618,23	9,5	Mineral fuels, lu- bricants etc.
"Ελαια καὶ λίπη ζωι- κῆς ἢ φυτικῆς προ- ελεύσεως	1.223,83	0,3	1.840,58	0,8	Animal and vege- table oils and fats
Χημικὰ προϊόντα ..	48.571,65	9,8	10.859,69	4,6	Chemical
Βιομηχανικὰ εἶδη τα- ξινομημένα κυρί- ως κατὰ πρώτην ὕλην	92.977,54	18,8	80.747,37	33,9	Manufactured goods classified chiefly by raw material
Μηχανήματα καὶ ὀ- λικὸν μεταφορῶν	137.827,86	27,9	11.317,08	4,8	Machinery and transport equip- ment
Διάφορα βιομηχανι- κὰ εἶδη	19.232,16	3,9	30.991,03	13,0	Miscellaneous manufactured articles
Εἶδη καὶ συναλλαγαι μὴ ταξινομημένα κατὰ κατηγορίας	1.793,48	0,4	1.482,27	0,6	Commodities and transactions not classified by category



X: 10. Έξαγωγαι κυριωτέρων ορυκτών — Exports of principal minerals

Ποσότης εις τόνους	Quantity in tons				Commodities
Έμπορεύματα	1978	1979	1980	1981	
Άνθρακικών μαγνήσιον, φυσικόν	366.957	476.814	423.809	280.863	Natural magnesium carbonate
Άργιλοι (καολίνης, μπεντονίτης κλπ.)	345.197	464.076	485.448	768.426	Clay (kaolin, bentonite etc.)
Θείον . . . . .	20.260	10.756	2.036	5.758	Sulphur
Θευκόν και άνθρακικών βάριον, φυσικόν	48.256	38.587	55.259	822	Natural barium sulphate and carbonate
Κίσπηρις (έλακρόπετρα)	355.638	240.497	402.412	266.339	Pumice stone
Μάρμαρα, τραβερτίνοι κλπ.	31.737	39.852	51.451	37.225	Marble, travertine etc.
Μετάλλευμα άργιλίου (βωξίτης)	1.688.716	1.808.505	2.340.172	1.587.713	Aluminium ore (bauxite)
Μετάλλευμα χρωμίου	20.381	29.140	32.318	15.885	Chromium ore
Μεταλλεύματα μαγγανίου (πυρολουσίτης κλπ.)	1	200	750	1.500	Manganese ores (pyrolusite etc.)
Μεταλλεύματα μόλυβδου	47.795	55.610	39.124	21.580	Lead ores
Μεταλλεύματα ψευδαργύρου	45.005	47.489	44.740	42.100	Zinc ores
Σιδηροπυρίται . . . . .	24.754	50	22.613	14.500	Iron pyrites
Σμόρις . . . . .	3.656	5.985	3.350	5.286	Emery
Τσιμέντα υδραυλικά	4.993.155	4.270.646	5.222.384	5.995.543	Hydraulic cements



ΕΛΛΗΝΙΚΗ ΔΗΜΟΚΡΑΤΙΑ  
 ΥΠΟΥΡΓΕΙΟ ΟΙΚΟΝΟΜΙΚΩΝ  
 ΓΕΝΙΚΗ ΔΙΕΥΘΥΝΣΗ ΣΤΑΤΙΣΤΙΚΗΣ

Κατηγορία	1997	1998	1999	2000	2001	2002
Αgriculture	1000	1000	1000	1000	1000	1000
Industry	1000	1000	1000	1000	1000	1000
Construction	1000	1000	1000	1000	1000	1000
Services	1000	1000	1000	1000	1000	1000
Government	1000	1000	1000	1000	1000	1000
Private	1000	1000	1000	1000	1000	1000
Foreign	1000	1000	1000	1000	1000	1000
Domestic	1000	1000	1000	1000	1000	1000
Exports	1000	1000	1000	1000	1000	1000
Imports	1000	1000	1000	1000	1000	1000
Balance of Trade	1000	1000	1000	1000	1000	1000
Balance of Payments	1000	1000	1000	1000	1000	1000
Current Account	1000	1000	1000	1000	1000	1000
Capital Account	1000	1000	1000	1000	1000	1000
Financial Account	1000	1000	1000	1000	1000	1000
Trade in Goods	1000	1000	1000	1000	1000	1000
Trade in Services	1000	1000	1000	1000	1000	1000
Trade in Income	1000	1000	1000	1000	1000	1000
Trade in Current Transfers	1000	1000	1000	1000	1000	1000
Trade in Capital Transfers	1000	1000	1000	1000	1000	1000
Trade in Financial Assets	1000	1000	1000	1000	1000	1000
Trade in Financial Liabilities	1000	1000	1000	1000	1000	1000
Trade in Direct Investment	1000	1000	1000	1000	1000	1000
Trade in Portfolio Investment	1000	1000	1000	1000	1000	1000
Trade in Reserve Assets	1000	1000	1000	1000	1000	1000
Trade in Reserve Liabilities	1000	1000	1000	1000	1000	1000
Trade in Other Assets	1000	1000	1000	1000	1000	1000
Trade in Other Liabilities	1000	1000	1000	1000	1000	1000
Trade in Direct Investment Assets	1000	1000	1000	1000	1000	1000
Trade in Direct Investment Liabilities	1000	1000	1000	1000	1000	1000
Trade in Portfolio Investment Assets	1000	1000	1000	1000	1000	1000
Trade in Portfolio Investment Liabilities	1000	1000	1000	1000	1000	1000
Trade in Reserve Assets	1000	1000	1000	1000	1000	1000
Trade in Reserve Liabilities	1000	1000	1000	1000	1000	1000
Trade in Other Assets	1000	1000	1000	1000	1000	1000
Trade in Other Liabilities	1000	1000	1000	1000	1000	1000





XI. ΜΕΤΑΦΟΡΑΙ-ΕΠΙΚΟΙΝΩΙΑΙ  
TRANSPORT - COMMUNICATION



ΧΙ : 1. Μήκος του νενομοθετημένου και κυκλοφορουμένου  
 έθνικού και έπαρχιακού οδικού δικτύου της Χώρας, κατά κατηγορίαν  
 και κατάστασιν οδών : 1979 - 1981

Length of authorized and operated road network of Greece,  
 by category and condition of road: 1979 - 1981

Κατηγορία και κατάστασις του οδικού δικτύου	1979	1980	1981	Category and condition of road network
<b>I. Έθνικόν οδικόν δίκτυον</b>	<b>8.764</b>	<b>8.781</b>	<b>8.725</b>	<b>I. National road network</b>
Ός προς τό είδος οδοστρώ- ματος				Type of pavement. Roads:
1. Όδοι μετά οδοστρώματος	8.712	8.716	8.684	1. Paved
α) Ασφαλτικοί τάπητες ή έμποτισμοί	8.196	8.129	8.346	a) Covered or impregnat- ed with asphalt
β) Ασφαλτικά έπαλείψεις	173	142	63	b) Dressed by tar
γ) Σκυρωτά . . . . .	12	167	16	c) Macadamized
δ) Άμμογαλικοστρώτα . . . . .	331	278	259	d) Graveled
2. Όδοι άνευ οδοστρώματος.	52	65	41	2. Not paved
Ός προς την βατότητα των οδών				Condition of road
α) Καλή (φθορά έως 1%)	7.714	7.567	6.373	a) Good (damage up to 1%)
β) Μετρια (φθορά έως 5%)	684	817	1.407	b) Fair (damage up to 5%)
γ) Κακή (φθορά άνω 5%)	351	389	920	c) Bad (damage exceed- ing 5%)
δ) Δυσχερής ή περιοδική	15	8	25	d) Periodically or not easily accessible
<b>II. Έπαρχιακόν οδικόν δίκτυον</b>	<b>28.375</b>	<b>28.586</b>	<b>28.699</b>	<b>II. Provincial road network</b>
Ός προς τό είδος οδοστρώ- ματος				Type of pavement. Roads:
1. Όδοι μετά οδοστρώματος	24.468	24.463	24.446	1. Paved
α) Ασφαλτικοί τάπητες ή έμποτισμοί	11.958	12.400	13.847	a) Covered or impregnat- ed with asphalt
β) Ασφαλτικά έπαλείψεις	3.172	3.214	2.566	b) Dressed by tar
γ) Σκυρωτά . . . . .	415	412	219	c) Macadamized
δ) Άμμογαλικοστρώτα . . . . .	8.923	8.437	7.814	d) Graveled
2. Όδοι άνευ οδοστρώματος	3.907	4.123	4.253	2. Not paved
Ός προς την βατότητα των οδών				Condition of road
α) Καλή (φθορά έως 1%)	14.790	14.695	14.992	a) Good (damage up to 1%)
β) Μετρια (φθορά έως 5%)	7.945	8.122	8.253	b) Fair (damage up to 5%)
γ) Κακή (φθορά άνω 5%)	4.241	4.196	4.009	c) Bad (damage exceed- ing 5%)
δ) Δυσχερής ή περιοδική	1.399	1.573	1.445	d) Periodically or not easily accessible

ΧΙ : 2. Αυτοκίνητα όχήματα έν κυκλοφορία, κατά κατηγορίαν και χρήση: 1968 και 1979 - 1981

Motor vehicles operated, by category and use : 1968 and 1979 - 1981

Κατηγορία όχημάτων Category of vehicles	1968	1979	1980 *	1981*
Γενικών σύνολον— <b>Grand total</b> .	330.402	1.305.850	1.408.006	1.517.737
Αυτοκίνητα— <b>Motor cars</b> . . . . .	267.694	1.195.531	1.287.571	1.387.739
*Επιβατηγά— <i>Passenger cars</i> . . .	169.935	822.034	862.609	911.240
*Ιδιωτικής χρήσεως— <i>Private use</i> .	156.784	792.741	833.098	881.384
Δημοσίας χρήσεως— <i>Public use</i> . . .	13.201	29.293	29.511	29.856
Φορτηγά— <i>Trucks</i> . . . . .	87.910	350.513	406.951	458.006
*Ιδιωτικής χρήσεως— <i>Private use</i> .	69.800	326.516	378.273	425.514
Δημοσίας χρήσεως— <i>Public use</i> . .	18.110	23.997	28.678	32.492
Λεωφορεία— <i>Buses</i> . . . . .	9.799	17.464	18.011	18.493
Μοτοσυκλέτται(δίκυκλοι, τρίκυκλοι) — <i>Motorcycles (bicycles, tricycles)</i>	62.708	110.319	120.435	129.998

\* Προσωρινά στοιχεία.

\* Provisional data.



ΧΙ : 3. Αστικά μεταφορά Περιφέρειας Πρωτεύουσας : 1979 - 1981  
 Urban transports in Greater Athens : 1979 - 1981

	1979	1980	1981	
<i>*Επιχειρήσεις Αστικών Συγκοινωνιών (ΕΑΣ) περιοχής Αθηνών-Πειραιώς</i>				
<i>Athens-Piraeus Urban Transports</i>				
*Εργασθέντα λεωφορεία... Διανυθέντα χιλιόμετρα... (εις χιλιάδας)	1.633 103.186	1.678 110.803	1.621 109.307	Buses operated Kilometres run (in thousand)
Μεταφερθέντες επιβάται... (εις χιλιάδας)	394.986	369.395	357.300	Passengers transported (in thousand)
*Ακαθάριστοι εισπράξεις... (εις χιλιάδας δραχ.)	4.990.750	6.642.115	9.402.976	Gross receipts (in thousand drs)
<i>*Ηλεκτρικά λεωφορεία Περιοχής Αθηνών - Πειραιώς (ΗΑΠΑΠ)</i>				
<i>Trolley Buses of Athens - Piraeus Area</i>				
<i>Τρόλλεϋ</i>				
*Εργασθέντα ηλεκτροκίνητα λεωφορεία (τρόλλεϋ) Διανυθέντα χιλιόμετρα... (εις χιλιάδας)	220 9.243	262 11.010	288 12.154	Trolley buses operated Kilometres run (in thousand)
Μεταφερθέντες επιβάται... (εις χιλιάδας)	69.797	74.985	79.837	Passengers transported (in thousand)
*Ακαθάριστοι εισπράξεις... (εις χιλιάδας δραχ.)	593.468	736.856	754.187	Gross receipts (in thousand drs)
<i>Λεωφορεία</i>				
*Εργασθέντα λεωφορεία... Διανυθέντα χιλιόμετρα... (εις χιλιάδας)	8 448	8 502	8 662	Buses operated Kilometres run (in thousand)
Μεταφερθέντες επιβάται... (εις χιλιάδας)	534	577	639	Passengers transported (in thousand)
*Ακαθάριστοι εισπράξεις... (εις χιλιάδας δραχ.)	20.268	24.509	27.108	Gross receipts (in thousand drs)
<i>*Ηλεκτρικοί Σιδηρόδρομοι (ΗΣΑΠ) Αθηνών-Πειραιώς</i>				
<i>Athens-Piraeus Electric Railways</i>				
<i>Λεωφορεία</i>				
*Εργασθέντα λεωφορεία... Διανυθέντα χιλιόμετρα... (εις χιλιάδας)	74 3.817	73 3.668	73 3.664	Buses operated Kilometres run (in thousand)
Μεταφερθέντες επιβάται... (εις χιλιάδας)	23.602	21.883	18.341	Passengers transported (in thousand)
*Ακαθάριστοι εισπράξεις... (εις χιλιάδας δραχ.)	199.193	211.552	176.047	Gross receipts (in thousand drs)
<i>*Ηλεκτρικοί σιδηρόδρομοι</i>				
*Εργασθέντα οχήματα... (κινητήρια και ρυμουλκούμενα)	130	130	130	Vehicles operated (power and trailer cars)
Μεταφερθέντες επιβάται... (εις χιλιάδας)	83.071	78.712	83.077	Passengers transported (in thousand)
Διανυθέντα χιλιόμετρα (εις χιλιάδας)	12.214	12.148	12.568	Kilometres run (in thousand)
*Ακαθάριστοι εισπράξεις (εις χιλιάδας δραχ.)	768.999	788.568	766.681	Gross receipts (in thousand drs)

XI : 4. 'Αστικά μεταφορά Λοιπής Χώρας : 1979-1981  
 Urban transports in the rest of the Country : 1979-1981

	1979	1980	1981	
<i>Κοινά Ταμεία Εισπράξεων Λεωφορείων (ΚΤΕΑ) — Bus-owners' Joint Fund</i>				
Έργασθέντα λεωφορεία .	1.045	1.068	1.088	Buses operated
Διανυθέντα χιλιόμετρα . (εις χιλιάδας)	80.707	83.717	84.852	Kilometres run (in thousand)
Μεταφερθέντες επιβάται . (εις χιλιάδας)	317.908	309.209	307.058	Passengers transport- ed (in thousand)
Άκαθάριστοι εισπράξεις (εις χιλιάδας δρχ.)	2.661.333	3.359.558	3.632.857	Gross receipts (in thousand drs)





XI : 5. Ύπεραστικά μεταφορά συνόλου Χώρας: 1979-1981  
 Interurban transports. Greece, total: 1979-1981

	1979	1980	1981	
<i>Κοινά Ταμεία Εισπράξεων Λεωφορείων (ΚΤΕΑ)</i> <i>Bus-owners' Joint Fund</i>				
Έργασθέντα λεωφορεία	3.604	3.677	3.862	Buses operated
Διανυθέντα χιλιόμετρα (εις χιλιάδας)	309.843	305.002	307.807	Kilometres run (in thousand)
Μεταφερθέντες επιβάται (εις χιλιάδας)	187.414	177.228	174.073	Passengers transport- ed (in thousand)
Χιλιόμετρικοί επιβάται (εις χιλιάδας)	5.782.572	5.817.693	5.788.342	Passenger - kilometres (in thousand)
Άκαθάριστοι εισπράξεις (εις χιλιάδας δρχ.)	7.435.234	9.141.281	10.915.191	Gross receipts (in thousand drs)

XI : 6. Σιδηροδρομικών δικτύων: 1979-1981  
 Railway network: 1979-1981

*Εις χιλιόμετρα*

*In kilometres*

Σιδηροδρομικά δίκτυα(1)	1979	1980	1981	Railway networks(1)
Συνολικόν μήκος δικτύων	2.479	2.479	2.479	<b>Total length of net- works</b>
1. Δίκτυον κανον. γραμμής διεθνούς πλάτους (Δ.Π.Α. - Δ.Π.Θ.)	1.565	1.565	1.565	1. Network of normal line of international width (Athens - Sa- lonica network)
2. Δίκτυον μετρικού πλάτους (Πειραιώς-Πελοποννήσου και Βόλου - Κλαϊδάτσικας)	892	892	892	2. Network of metric width (Piraeus-Pe- loponnesos and Vo- los - Kalabaka)
3. Λοιπά γραμμια (0,75-0,60) Διακοφτού - Καλαβρύτων και Βόλου - Μηλεών	22	22	22	3. Other lines (0,75- 0,60) Diakofto - Ka- lavrita and Volos - Milea

(1) Δεν περιλαμβάνεται τὸ μήκος τῶν παρακαμπτηρίων γραμμῶν καὶ τῶν μηχανοστασίων, ὡς καὶ τὸ μήκος τῶν μὴ ἐν ἐκμεταλλεύσει γραμμῶν.

(1) Excluding length of lines in rail-  
way yards and sidings, as well  
as length of dead lines.

ΧΙ : 7. Μεταφορικών έργων του 'Οργανισμού Σιδηροδρόμων  
'Ελλάδος. Διακινήσεις επιβατών και εμπορευμάτων: 1973-1981

Transports of the Hellenic Railways Organization.  
Passenger and freight transports : 1973-1981

Έτος Year	Έπιβάται (εις χιλιάδας) — Passengers (in thous.)				
	Σύνολον διακινήθέντων επιβατών Total of passengers transported	Έκ τούτων διακινήθέντες διά των : Thereof transported by :			Συνδυαστικώς (διά σιδηροδρόμων και αυτοκινήτων) Combined use (railway and motor car)
		Σιδηροδρόμων Railways	Αυτοκινήτων (ΟΣΕ) Motor cars (HRO)		
1973 .....	15.690	12.719	2.028	943	
1974 .....	15.383	12.282	2.125	976	
1975 .....	15.732	12.466	2.270	996	
1976 .....	16.041	12.897	2.214	930	
1977 .....	16.366	13.365	2.079	922	
1978 .....	13.355	10.661	1.899	795	
1979 .....	12.213	10.425	1.788	—	
1980 .....	11.797	10.136	1.661	—	
1981 .....	11.797	10.388	1.409	—	

Έτος Year	Έπιβάται — Passengers			Έμπορεύματα — Freight	
	Χιλιομετρικοί έπιβάται (εις χιλιάδας) Passenger kilometres (in thous.)			Μεταφερθέντα έμπορεύματα (εις τόννους) Goods transported (in tons)	Χιλιομετρικοί τόννοι έμπορευμάτων (εις χιλιάδας) Freight ton-kilometres (in thous.)
	Σιδηροδρόμων Railways	Αυτοκινήτων (ΟΣΕ) Motor cars (HRO)	Συνδυαστικώς (διά σιδηρ/μων και αυτοκ/των) Combined use (railway and motor car)		
1973 .....	1.614.989	612.565	4.712	3.291.081	797.902
1974 .....	1.468.679	624.731	4.479	3.954.904	901.956
1975 .....	1.552.628	656.026	4.380	4.033.848	930.677
1976 .....	1.582.682	625.597	4.183	3.526.017	844.495
1977 .....	1.622.833	591.921	4.011	3.488.205	855.436
1978 .....	1.567.781	544.408	3.603	3.594.410	854.342
1979 .....	1.530.535	501.825	—	4.059.000	840.547
1980 .....	1.463.980	468.699	—	3.646.000	813.580
1981 .....	1.515.060	377.515	—	2.995.020	693.389

Πηγή : 'Οργανισμός Σιδηροδρόμων 'Ελ-  
λάδος (ΟΣΕ).

Source : Hellenic Railways Organiza-  
tion (HRO).

## XI : 8. Όδικα τροχαία ατυχήματα — Road - traffic accidents

Έτος και μήν	Σύνολον Total	Θανατη- φόρα Fatal	Μή θανα- τηφόρα Non-fatal	Year and month
1979 .....	18.553	1.065	17.488	1979
1980 .....	18.233	1.065	17.168	1980
1981 .....	19.841	1.190	18.651	1981
1981 : Ιανουάριος ...	1.185	65	1.120	1981 : January
Φεβρουάριος ..	1.102	63	1.039	February
Μάρτιος .....	1.398	61	1.337	March
Απρίλιος .....	1.493	77	1.416	April
Μάιος .....	1.503	75	1.428	May
Ιούνιος .....	1.685	75	1.610	June
Ιούλιος .....	1.882	109	1.773	July
Αγούστος ...	1.974	139	1.835	August
Σεπτέμβριος ..	2.025	141	1.884	September
Οκτώβριος ...	1.991	122	1.869	October
Νοέμβριος ...	1.791	123	1.668	November
Δεκέμβριος ..	1.812	140	1.672	December

 XI : 9. Παθόντα πρόσωπα εις οδικά τροχαία ατυχήματα  
 Dead or injured in road - traffic accidents

Έτος και μήν	Σύνολον παθόντων προσώπων Total persons injured	Νεκροί Dead	Βαρέως τραυμα- τίαι Serious- ly injured	Έλαφρώς τραυμα- τίαι Slightly injured	Year and month
1979 .....	27.150	1.257	4.189	21.704	1979
1980 .....	26.668	1.225	4.467	20.976	1980
1981 .....	29.061	1.354	5.136	22.571	1981
1981 : Ιανουάριος ...	1.693	79	268	1.346	1981 : January
Φεβρουάριος ...	1.501	69	189	1.243	February
Μάρτιος .....	1.944	66	350	1.528	March
Απρίλιος .....	2.192	85	383	1.724	April
Μάιος .....	2.232	83	387	1.762	May
Ιούνιος .....	2.477	85	421	1.971	June
Ιούλιος .....	2.976	124	490	2.362	July
Αγούστος ...	3.060	159	547	2.354	August
Σεπτέμβριος ...	2.944	168	560	2.216	September
Οκτώβριος ...	2.817	137	539	2.141	October
Νοέμβριος ...	2.541	139	517	1.885	November
Δεκέμβριος ...	2.684	160	485	2.039	December

ΧΙ : 10. Δύναμις ελληνικού έμπορικού στόλου, κατά κατηγορίας  
Greek merchant ships by categories

Τέλος Έτους End of year	Σύνολον—Total		Φορτηγά και δεξαμενόπλοια Dry cargo ships and tankers		Έπιβατηγά Passenger ships		Λοιπά (1) Miscellaneous	
	Αριθμός Number	Χωρητικότητα εις χιλ. ΚΟΧ Tonnage (‘000 GRT)	Αριθμός Number	Χωρητικότητα εις χιλ. ΚΟΧ Tonnage (‘000 GRT)	Αριθμός Number	Χωρητικότητα εις χιλ. ΚΟΧ Tonnage (‘000 GRT)	Αριθμός Number	Χωρητικότητα εις χιλ. ΚΟΧ Tonnage (‘000 GRT)
1971 .....	2.543	15.441	2.123	14.708	221	644	199	89
1972 .....	2.826	19.093	2.376	18.253	283	766	167	74
1973 .....	3.113	23.400	2.593	22.531	303	779	217	90
1974 .....	3.145	24.080	2.620	23.238	301	753	224	89
1975 .....	3.216	24.820	2.698	23.979	307	758	211	83
1976 .....	3.509	28.573	2.969	27.633	327	857	213	83
1977 .....	3.886	33.475	3.299	32.578	339	807	248	90
1978 (2) .....	3.732	34.987	3.177	34.192	325	716	230	79
1979 .....	3.951	38.842	3.353	37.989	345	770	253	83
1980 .....	3.942	41.229	3.326	40.391	350	756	266	82
1981 .....	3.896	42.488	3.265	41.679	354	724	277	85

Σημείωσις: Περιλαμβάνονται και τὰ πλοία τὰ έφωδιασμένα διά προσωρινών ναυτιλιακών έγγραφών.

- (1) \*Ητοι: πλοία ρυμουλικά, ναυαγοσωστικά, τοποθετήσεως ύποβρυχίων καλωδίων, άλιευτικά κλπ.  
(2) Βάσει στοιχείων άπογραφής 30-11-1978.

Note: including also ships supplied with provisional registration papers.

- (1) i.e.: towage, salvage, cable ships, fishing boats etc.  
(2) Based on the data of census 30-11-1978.

ΧΙ : 11. Κατάπλοιο πλοίων κατά σημαίαν — Arrivals of vessels by flag

Σημαία	1979	1980	Flag
<b>ΣΥΝΟΛΟΝ ΠΛΟΙΩΝ — ALL VESSELS</b>			
<i>Εις χιλιάδας κόρων καθαρώς χωρητικότητας—Thousand net registered tons</i>			
Σύνολον .....	139.501	148.266	<b>Total</b>
<i>*Εκατοστιαία κατανομή—Percent distribution</i>			
Σύνολον .....	100,0	100,0	<b>Total</b>
Γερμανίας Δυτικής .....	0,6	0,3	German Western
Γιουγκοσλαβική .....	0,7	0,6	Yugoslavian
*Ελληνική .....	77,4	79,2	Greek
ΕΣΣΔ .....	1,1	1,0	USSR
*Ηνωμένου Βασιλείου .....	1,0	0,8	British
ΗΠΑ .....	0,8	1,0	USA
*Ιταλική .....	4,4	3,4	Italian
Λιβεριανή .....	2,6	2,4	Liberian
*Ολλανδική .....	0,2	0,1	Dutch
Λοιπά .....	11,2	11,2	Other

XI: 12. Διακίνησις επιβατών και εμπορευμάτων εις τούς λιμένας τῆς Ἑλλάδος  
 Passenger and freight traffic in Greek ports

	1978	1979	1980	1981	
<i>A) Ἐπιβάται ἀποβιβασθέντες και ἐπιβιβασθέντες (εἰς χιλιάδας)</i> <i>Passengers disembarked and embarked (in thousand)</i>					
<i>Ναυτιλιακὴ κίνησις μετὰ τοῦ ἐξωτερικοῦ</i>					<i>International shipping traffic</i>
Ἐπιβιβασθέντες					Disembarked
ἀπὸ πλοῖα πάσης ἐθνικότητος	497	510	518	576	from all vessels
ἀπὸ ἑλληνικὰ μόνον πλοῖα	223	229	229	318	from Greek vessels only
Ἐπιβιβασθέντες					Embarked
ἐπὶ πλοίων πάσης ἐθνικότητος	505	516	523	573	on all vessels
ἐπὶ ἑλληνικῶν μόνον πλοίων	230	245	233	330	on Greek vessels only
<i>Ναυτιλιακὴ κίνησις ἀκτοπλοίας</i>					<i>Coastwise traffic</i>
Ἐπιβιβασθέντες					Disembarked
ἀπὸ Α/Π - Δ/Π ..	6.891	7.499	8.019	8.212	from S/S - M/S
ἀπὸ Π/Θ .....	12.616	14.639	13.612	14.707	from ferry-boats
ἀπὸ Π/Κ .....	968	1.196	1.016	860	from M/S
<i>B) Ἐμπορεύματα ἐκφορτωθέντα και φορτωθέντα (εἰς χιλιάδας τόννων)</i> <i>Cargo handling (in thousand tons)</i>					
<i>Ναυτιλιακὴ κίνησις μετὰ τοῦ ἐξωτερικοῦ</i>					<i>International shipping traffic</i>
Ἐκφορτωθέντα					Unloaded
ἀπὸ πλοῖα πάσης ἐθνικότητος	27.248	34.602	33.335	28.865	from all vessels
ἀπὸ ἑλληνικὰ μόνον πλοῖα	11.299	17.753	19.365	14.027	from Greek vessels only
Φορτωθέντα					Loaded
ἐπὶ πλοίων πάσης ἐθνικότητος	16.001	19.139	21.419	22.692	on all vessels
ἐπὶ ἑλληνικῶν μόνον πλοίων	7.177	8.545	9.649	10.208	on Greek vessels only
<i>Ναυτιλιακὴ κίνησις ἀκτοπλοίας</i>					<i>Coastwise traffic</i>
Ἐκφορτωθέντα					Unloaded
ἀπὸ Α/Π - Δ/Π ..	15.510	16.824	16.877	16.875	from S/S - M/S
ἀπὸ Π/Κ .....	133	110	92	72	from M/S

ΧΙ : 13. Ναυτιλιακή κίνησης μετά του εξωτερικού : 1981  
International shipping traffic : 1981

α) 'Επιβάται — Passengers

Λιμην	'Αποβιβασθέντες Disembarked	'Επιβιβασθέντες Embarked	Port
<b>Σύνολον</b> .....	<b>576.270</b>	<b>573.084</b>	<b>Total</b>
'Ηγουμενίτσας .....	85.998	72.910	Igoumenitsa
Κερκύρας .....	124.823	116.882	Corfu
Πατρῶν .....	301.896	318.530	Patras
Πειραιῶς .....	35.260	32.285	Piraeus
Λοιποὶ .....	28.293	32.477	Other

β) 'Εμπορεύματα — Goods

Εἰς τόνους

In tons

Λιμην	'Εκφορτωθέντα Unloaded	Φορτωθέντα Loaded	Port
<b>Σύνολον</b> .....	<b>28.865.210</b>	<b>22.692.292</b>	<b>Total</b>
'Αντικύρας .....	106.168	572.734	Antikyra
Βόλου .....	817.418	2.787.887	Volos
'Ελευσίνιος .....	8.031.644	6.927.050	Eleusis
Θεσσαλονίκης .....	5.644.682	1.180.996	Salonica
'Ισθμίας .....	5.760.856	4.223.400	Isthmia
'Ιτέας .....	6.597	1.328.920	Itea
Καβάλας .....	513.939	123.483	Kavala
Μεγάρων .....	2.821.062	1.200	Megara
Μήλου .....	5.123	536.640	Melos
Πειραιῶς .....	3.286.402	959.881	Piraeus
Ρίου .....	50.673	467.242	Rion
Χαλκίδος .....	327.897	1.475.438	Khalkis
Λοιποὶ .....	1.492.749	2.107.421	Other

ΧΙ : 14. 'Αεροπορική κίνησης εσωτερικού και εξωτερικού κατά  
αερολιμένα : 1980

Domestic and international air traffic, by airport : 1980

'Αερολιμένες	Κινήσεις αεροσκαφών κατά τάς : Aircraft traffic :		'Επιβάται ( '000 ) Passengers		'Εμπορεύματα και ταχυδρο- μείων (τόνοι) Freight and mail (tons)		Airports
	'Αναχωρήσεις Departures	'Αφίξεις Arrivals	'Επιβιβασθέντες Embarked	'Αποβιβασθέν- τες Disembarked	Φορτωθέντα Loaded	'Εκφορτωθέντα Unloaded	
<b>Σύνολον . . . . .</b>	<b>88.819</b>	<b>88.618</b>	<b>7.679</b>	<b>8.179</b>	<b>43.383</b>	<b>47.708</b>	<b>Total</b>
Κεντρικός 'Αερο- λιμην 'Αθηνών	53.030	52.819	4.354	4.354	34.573	33.646	Ellinikon
'Αγρινίου . . . . .	—	—	—	—	—	—	Agrinion
'Αγχιάλου . . . . .	4	4	—	—	—	—	Anchialos
'Ακτίου (Πρεβέζης) . . . . .	185	183	7	7	2	2	Action (Preveza)
'Αλεξανδρουπόλεως . . . . .	625	626	63	66	291	367	Alexandroupolis
'Ανδραβίδας . . . . .	101	103	8	9	—	—	Andravida
Ζακύνθου . . . . .	196	196	7	6	24	29	Zakynthos
'Ηρακλείου . . . . .	5.884	5.884	663	1.243	1.767	1.963	Iraklion
Θεσσαλονίκης . . . . .	5.939	5.926	572	566	4.951	5.463	Thessalonica
Ιωαννίνων . . . . .	397	403	72	24	25	213	Ionia
Καβάλας . . . . .	530	532	24	25	31	75	Kavala
Καλαμάτας . . . . .	356	356	31	31	39	95	Kalamata
Καρπάθου . . . . .	629	629	8	8	4	14	Karpathos
Καστοριάς . . . . .	153	152	6	5	34	41	Kastoria
Κερκύρας . . . . .	4.287	4.288	464	454	145	787	Corfu
Κεφαλληνίας . . . . .	432	432	23	22	25	125	Cephalonia
Κοζάνης . . . . .	113	113	3	3	20	14	Kozani
Κυθήρων . . . . .	295	296	3	3	2	7	Cythera
Κώ . . . . .	1.788	1.788	142	138	80	346	Kos
Λαρίσης . . . . .	84	82	1	1	4	4	Larisa
Λήμνου . . . . .	579	579	46	47	244	424	Limnos
Μήλου . . . . .	252	251	2	2	3	11	Melos
Μυκόνου . . . . .	1.087	1.087	43	35	20	106	Mykonos
Μυτιλήνης . . . . .	1.031	1.031	103	100	189	425	Mytilini
Προτοχελίου . . . . .	—	—	—	—	—	—	Porto Heli
Ρόδου . . . . .	6.633	6.648	687	690	329	1.891	Rhodes
Σάμου . . . . .	815	815	74	72	90	420	Samos
Σαντορίνης . . . . .	522	522	37	32	38	127	Santorine
Σκιάθου . . . . .	753	753	25	22	8	64	Skiathos
Σπάρτης . . . . .	99	100	—	—	1	2	Sparta
Χανίων . . . . .	1.215	1.215	154	157	381	812	Chania
Χίου . . . . .	805	805	57	56	63	235	Chios

Πηγή : 'Υπηρεσία Πολιτικής 'Αεροπορίας.

Source : Civil Aviation Service.

XI: 15. Τηλεπικοινωνιακός εξοπλισμός και κινήσεις τηλεπικοινωνιών.

Αριθμός και χωρητικότητα τηλεφωνικών κέντρων. Κινήσεις τηλεφωνικών συνδιαλέξεων, τηλεγραφημάτων, μονάδων TELEX και ραδιοτηλεπικοινωνίας: 1979 - 1981

Telecommunication equipment and telecommunication movement. Number and capacity of telephone exchanges. Telephone calls, telegrams, TELEX units and radiotelecommunications: 1979 - 1981

	1979	1980	1981	
<b>Τηλεφωνικά κέντρα</b>				<b>Telephone exchanges</b>
Αριθμός	1.179	1.209	1.271	Number
Χωρητι- κότης	2.360.000	2.513.000	2.686.000	Capacity { installed occupied
Εγκαταστη- μένη εις θέσεις	2.140.000	2.255.000	2.368.000	
<b>Τηλετοπικά κέντρα</b>				<b>Telex units</b>
Αριθμός	27	27	27	Number
Χωρητι- κότης	15.390	16.039	17.213	Capacity { installed occupied
Εγκαταστη- μένη εις θέσεις	10.969	13.163	14.780	
<b>Αριθμός τηλεφωνικών συσκευών</b>				<b>Number of telephone apparatuses</b>
Αυτόματοι	2.648.474	2.781.161	2.943.280	Automatic
Χειροκίνητοι	15.576	15.274	13.383	Manually operated
<b>Κινήσεις τηλεφωνικών συνδιαλέξεων (εις χιλ.)</b>				<b>Telephone calls (in thous.)</b>
<b>Εσωτερικῶς</b>				<b>Home</b>
Τιμολογιακὴ μονάδα αὐτομ. τηλεφωνίας	9.959.146	11.537.991	12.816.410	Rates of automatic telephony
Συνδιαλέξεις χειροκινή- του τηλεφώνιας	9.446	8.104	7.447	Calls of manually ope- rated telephony
<b>Εξωτερικῶς</b>				<b>Abroad</b>
Τιμολογ. μονάδες αὐτομ. τηλεφωνίας	3.315.562	3.761.025	4.406.632	Rates of automatic telephony
Διάρκεια αὐτῶν εἰς πρώ- τα λεπτά	75.578	83.027	81.585	Duration of rates in minutes
Συνδιαλέξεις χειροκινή- του τηλεφώνιας	1.034	1.203	1.363	Calls of manually ope- rated telephony
Διάρκεια αὐτῶν εἰς πρώ- τα λεπτά	6.322	7.293	8.458	Duration of calls in minutes
<b>Διαβητικῶς</b>				<b>Transit</b>
Αριθμὸς συνδιαλέξεων	70	62	45	Telephone calls
Διάρκεια αὐτῶν εἰς πρώ- τα λεπτά	494	433	292	Duration of calls in minutes
<b>Κινήσεις τηλεγραφημάτων (εις χιλ.)</b>				<b>Telegrams (in thous.)</b>
<b>Εσωτερικῶς</b>				<b>Home</b>
Κατατεθέντα	4.064	3.249	3.221	Deposited
<b>Εξωτερικῶς</b>				<b>Abroad</b>
Κατατεθέντα	562	490	445	Deposited
Ἀνταλλαγόμενα	1.417	1.404	1.272	Exchanged



Πίναξ - Table XI : 15. συνέχεια - continued

	1979	1980	1981	
Μεταβιβασθέντα . . .	672	631	591	Transmitted
Ληφθέντα . . . . .	745	773	682	Collected
Εξ ὧν : Διαβατικά .	35	48	66	Thereof : Transit
<b>Κινήσεις TELEX (εις χιλ.)</b>				<b>TELEX (in thous.)</b>
<i>Εσωτερικοῦ</i>				<i>Home</i>
Τιμολ. μονάδες αὐτοματ. ἐπικοινωνίας	77.735	86.246	104.242	Rates of automatic calls
<i>Εξωτερικοῦ</i>				<i>Abroad</i>
Αὐταποκρίσεις αὐτοματ. ἐπικοινωνίας	4.414	6.226	7.747	Automatic correspondence
Αὐταποκρίσεις χειρ. κιν. ἐπικοινωνίας	926	521	307	Manually operated correspondence
<b>Κινήσεις ραδιοτηλεπικοινωνίας μετὰ πλοίων</b>				<b>Radiotelecommunication with ships</b>
Εσωτερικοῦ {				Home {
* Ἐξεληθοῦσαι . . .	8.860	4.994	8.347	Forwarded
Εἰσεληθοῦσαι . . .	625.924	415.386	707.311	Received
Εξωτερικοῦ {				Abroad {
* Ἐξεληθοῦσαι . . .	1.573	693	2.715	Forwarded
Εἰσεληθοῦσαι . . .	77.681	44.400	52.989	Received
Διαβατικά . . . . .	21.144	13.056	18.902	Transit
<i>Ραδιοηλεκτρογράμματα</i>				<i>Radiotelegrams</i>
<i>Εσωτερικοῦ</i>				<i>Home</i>
Κατατεθέντα . . . . .	303.209	188.378	291.413	Deposited
Ανταλλαγέντα . . . . .	781.603	492.840	747.508	Exchanged
Μεταβιβασθέντα . . .	285.567	171.041	274.268	Transmitted
Ληφθέντα . . . . .	496.036	321.799	473.240	Collected
Εξ ὧν : Διαβατικά . .	7.109	3.732	6.570	Thereof : Transit
<i>Εξωτερικοῦ</i>				<i>Abroad</i>
Κατατεθέντα . . . . .	73.644	90.434	72.658	Deposited
Ανταλλαγέντα . . . . .	204.802	119.998	455.741	Exchanged
Μεταβιβασθέντα . . .	85.756	50.844	66.853	Transmitted
Ληφθέντα . . . . .	119.046	69.154	88.888	Collected
Εξ ὧν : Διαβατικά . .	54.703	35.848	46.713	Thereof : Transit

Πηγή : Ὁργανισμὸς Τηλεπικοινωνιών Ἑλλάδος (OTE).

Source : Hellenic Telecommunications Organization (OTE).





**XII. ΤΑΞΙΔΙΩΤΙΚΗ ΚΑΙ ΤΟΥΡΙΣΤΙΚΗ ΚΙΝΗΣΙΣ ΜΕΤΑ ΤΟΥ ΕΞΩΤΕΡΙΚΟΥ**  
**INTERNATIONAL TRAVELLING AND TOURIST MOVEMENT**



XII : 1. Ταξιδιωτική κίνησης : 'Αφίξεις και αναχωρήσεις 'Ελλήνων  
καί Ξένων υπηκόων

Arrivals and departures of Greek citizens and foreigners

Έτος Year	'Αφίξεις — Arrivals			'Αναχωρήσεις — Departures		
	Σύνολον Total	'Ελληνες υπήκοοι Greeks	Ξένοι Foreigners	Σύνολον Total	'Ελληνες υπήκοοι Greeks	Ξένοι Foreigners
1971 .....	2.813.925	710.644	2.103.281	2.835.926	749.754	2.086.172
1972 .....	3.383.412	778.423	2.604.989	3.391.129	792.959	2.598.170
1973 .....	3.899.083	861.710	3.037.373	3.863.283	864.657	2.998.626
1974 .....	3.019.259	864.844	2.154.415	3.038.694	870.320	2.168.374
1975 .....	4.113.902	1.005.820	3.108.082	4.055.302	964.718	3.090.584
1976 .....	5.380.385	1.133.152	4.247.233	5.324.546	1.108.252	4.216.294
1977 .....	5.938.095	1.265.051	4.673.044	5.842.882	1.230.791	4.612.091
1978 .....	6.413.183	1.332.150	5.081.033	6.367.702	1.307.700	5.060.002
1979 .....	7.200.340	1.401.980	5.798.360	7.062.640	1.368.190	5.694.450
1980 .....	6.656.745	1.385.630	5.271.115	6.546.764	1.374.190	5.172.574
1981 .....	6.983.489	1.406.380	5.577.109	6.803.635	1.415.700	5.387.935

XII : 2. 'Αφίξεις ξένων υπηκόων, κατά μέσον ταξιδίου  
Arrivals of foreigners by means of transport

Έτος Year	'Αφίξεις Arrivals	'Επί τοίς εκατόν του συνόλου — Percent on total				
		Σύνολον Total	'Αεροπο- ρικώς By air	Σιδηροδρο- μικώς By rail	Θαλασσίως By sea	'Οδικώς By road
1977 .....	4.673.044	100,0	53,5	3,2	19,2	24,1
1978 .....	5.081.033	100,0	57,3	2,7	20,3	19,7
1979 .....	5.798.360	100,0	60,6	2,3	18,9	18,2
1980 .....	5.271.115	100,0	61,5	3,2	19,2	16,1
1981 .....	5.577.109	100,0	62,9	3,0	18,3	15,8

XII: 3. Τουριστική κίνηση: 'Αφίξεις εις 'Ελλάδα περιηγητῶν ἐκ τοῦ ἔξω-  
 τερικοῦ, καθ' ὑπηκοότητα, ὡς καὶ τῶν ἐρχομένων καθ' ὀμάδας περιήλου

Tourists arriving in Greece classified by citizenship, and number of  
 cruise passengers

Κράτη ὑπηκοότητας περιηγητῶν	1978	1979	1980	1981	Analysis by citizenship
<b>Σύνολον ἀφίξεων περιηγητῶν</b>	<b>5.081.033</b>	<b>5.798.360</b>	<b>5.271.115</b>	<b>5.577.109</b>	<b>Total arrivals of tourists</b>
<b>A' 'Αφίξεις περιηγητῶν, ξένων ὑπηκόων, ἐκτὸς τῶν καθ' ὀμάδας περιήλου</b>	<b>4.532.411</b>	<b>5.232.973</b>	<b>4.795.900</b>	<b>5.094.349</b>	<b>A. Arrivals of foreign citizens (except cruise passengers)</b>
<i>I. Κράτη Ἐυρώπης</i>	<i>3.267.239</i>	<i>3.753.184</i>	<i>3.534.289</i>	<i>4.139.498</i>	<i>I. Europe</i>
Αὐστρία .....	150.717	151.570	187.312	146.818	Austria
Βέλγιον - Λουξεμβούργον	82.557	123.760	70.124	78.946	Belgium-Lux.
Γαλλία .....	347.627	319.483	299.791	296.499	France
Γερμανία (Δυτικὴ καὶ Ἀνατολική)	520.547	555.171	692.961	625.121	Germany (Western and Eastern)
Γιουγκοσλαβία .....	514.529	572.777	477.393	629.071	Yugoslavia
Δανία .....	128.095	126.320	130.684	131.918	Denmark
Ἑλβετία .....	126.743	143.334	154.696	143.844	Switzerland
Ἡνωμένον Βασίλειον ..	514.485	559.657	768.215	964.707	United Kingdom
Ἰταλία .....	214.678	264.646	197.006	225.479	Italy
Νορβηγία .....	55.885	83.386	88.772	96.072	Norway
Ὁλλανδία .....	122.054	141.089	179.842	170.002	Netherlands
Σουηδία .....	254.793	222.416	235.592	252.146	Sweden
Φινλανδία .....	81.462	110.923	73.641	96.627	Finland
Λοιπὰ κράτη Ἐυρώπης ..	253.067	378.652	278.260	282.248	Other European countries
<i>II. Κράτη Ἀσίας</i>	<i>281.789</i>	<i>440.911</i>	<i>300.761</i>	<i>305.826</i>	<i>II. Asia</i>
Ἰαπωνία .....	61.451	129.050	75.666	75.154	Japan
Λίβανος καὶ Συρία ....	46.221	56.681	43.588	43.647	Lebanon and Syria
Τουρκία .....	49.761	98.197	47.590	38.979	Turkey
Λοιπὰ κράτη Ἀσίας ...	124.356	156.983	133.917	148.046	Other Asian countries

Πίναξ - Table XII : 3. συνέχεια - continued

Κράτη όπηκοότητος περιγητών	1978	1979	1980	1981	Analysis by citizenship
<i>III. Κράτη 'Αφρικής</i>	126.518	92.202	106.667	91.848	<i>III. Africa</i>
Αίγυπτος και Σουδάν . .	50.810	42.048	50.067	33.725	Egypt and Sudan
Νοτιοαφρικανική Ένωσις	32.001	24.879	24.721	22.870	Union of South Africa
Λοιπά κράτη 'Αφρικής .	43.707	25.275	31.879	35.253	Other African countries
<i>IV. Κράτη 'Αμερικής</i>	634.078	764.195	410.676	436.907	<i>IV. America</i>
'Ηνωμέναι Πολιτεΐαι . .	513.181	601.456	288.647	321.081	United States
Καναδάς . . . . .	75.326	83.662	72.441	65.732	Canada
Κράτη Λατιν. 'Αμερικής	45.571	79.077	49.588	50.094	Latin America
<i>V. Κράτη 'Ωκεανίας</i>	107.861	161.569	132.373	112.051	<i>V. Oceania</i>
Αύστραλια . . . . .	91.149	133.540	110.609	100.822	Australia
Λοιπά κράτη 'Ωκεανίας .	16.712	28.029	21.764	11.229	Other Oceanian countries
<i>VI. ΕΣΣΔ . . . . .</i>	5.116	4.543	8.298	5.279	<i>VI. USSR</i>
<i>VII. 'Ακαθορίστου όπηκοότητος</i>	9.810	16.369	2.836	2.940	<i>VII. Unspecified citizenship</i>
<b>Β' 'Αφίξεις περιγητών καθ' όμάδα περιπλου</b>	548.622	565.387	475.215	482.760	<b>B. Arrivals of cruise passengers</b>
<b>Γ' 'Αφίξεις 'Ελλήνων όπηκόν, περιγητών έκ τοό έξωτερικοό</b>	...	...	...	...	<b>C. Arrivals of Greek tourists from abroad</b>



XIII. ΔΗΜΟΣΙΑ ΟΙΚΟΝΟΜΙΚΑ  
PUBLIC FINANCE



XIII : 1. Έσοδα επί τη βάσει του κρατικού προϋπολογισμού

Revenue on the basis of State budget

\*Εκατομύρια δραχμών

Million drachmae

Κατηγορία έσόδων	1979	1980	1981	Sources
<b>ΣΥΝΟΛΟΝ</b> .....	<b>376.810</b>	<b>423.117</b>	<b>733.079</b>	<b>TOTAL</b>
Σύνολον τακτικῶν έσόδων	312.360	358.216	633.634	Total regular receipts
Σύνολον έσόδων	312.360	358.216	633.634	Total receipts
<b>Άμεσοι φόροι</b> .....	<b>80.684</b>	<b>104.438</b>	<b>123.692</b>	<b>Direct taxes</b>
Φόρος εισοδήματος	55.355	73.829	87.144	Income tax
Λοιποί άμεσοι φόροι	25.329	30.609	36.548	Other direct taxes
<b>Έμμεσοι φόροι</b> .....	<b>206.504</b>	<b>220.797</b>	<b>257.223</b>	<b>Indirect taxes</b>
Τελωνειακά έσοδα	22.065	19.114	11.479	Custom duties
Φόροι καταναλώσεως	109.355	118.141	148.009	Consumption taxes
Φόροι επί τῶν συναλλαγῶν	65.713	72.575	85.782	Transaction taxes
Λοιποί έμμεσοι φόροι	9.371	10.967	11.953	Other indirect taxes
<b>Λοιπά έσοδα μὴ προερχόμενα έκ φορολογίας</b>	<b>25.172</b>	<b>32.980</b>	<b>252.718</b>	<b>Other revenue excluding taxation</b>
Μονοπώλια	1.436	1.876	1.944	Sales of State mono- poly items
Δανεισμός του Δημοπίου ἀπὸ τῶν Τραπεζῶν τῆς Ἑλλάδος	—	—	211.091	Borrowing from the Bank of Greece
Μεταβιβάσεις ἐξ Εὐρωπαϊκῶν Κοινοτήτων	—	—	9.490	EEC transfers
Λοιπά έσοδα	23.685	31.104	30.194	Other revenue
<b>Προϋπολογισμὸς ἐπενδύσεων</b>	<b>64.085</b>	<b>64.305</b>	<b>97.080</b>	<b>Investment budget</b>
<b>α) *Εξ ἐγχωρίων πηγῶν</b> ...	<b>43.545</b>	<b>38.137</b>	<b>48.211</b>	<b>a) From domestic sources</b>
Εἰδικά έσοδα ἐπενδύσεων	2.096	861	1.204	Special investment revenue
Δάνεια	41.449	37.276	47.010	Loans
Έντοκα γραμμάτια	41.407	37.276	47.010	Interest bearing treasury bills
Όμολογιακά δάνεια	—	—	—	Economic develop- ment loans
Λοιπά δάνεια	43	—	—	Other loans
<b>β) *Εξ ἀλλοδαπῶν πηγῶν</b> ..	<b>20.540</b>	<b>26.169</b>	<b>48.866</b>	<b>b) From foreign sources</b>
Βοήθεια (δωρεά)	79	91	98	Aid (grants)
Δάνεια	20.461	26.078	42.945	Loans
Έπαιρηθώσεις	—	—	—	Reparations
Έσοδα ἐξ Εὐρωπαϊκῶν Κοινοτήτων	—	—	5.823	Receipts from EEC
<b>Εἰδικά έσοδα NATO</b>	<b>364</b>	<b>595</b>	<b>2.364</b>	<b>NATO special aid</b>
<b>α) *Έσοδα παρὰ κρατῶν-με- λῶν δι' έργα κοινῆς ἐν- διαφέροντος</b>	<b>172</b>	<b>46</b>	<b>1.373</b>	<b>a) Contribution of mem- ber-countries for the construction of common interest works</b>
<b>β) *Απολήψεις παρὰ κρατῶν- μελῶν ἐναντι παρεχομέ- νων ὑπηρεσιῶν κλπ.</b>	<b>191</b>	<b>549</b>	<b>991</b>	<b>b) Receipts from member- countries for services rendered</b>



XIII : 2. Κρατικά δαπάνια κατά Ύπουργεία  
State expenditures by Ministries

\*Εκατομμύρια δραχμών

Million drachmae

Ύπουργεία	1979	1980	1981	Ministries
Σύνολον	376.746,5	423.114,9	733.076,5	<b>Total</b>
<b>Τρέχουσai δαπάναι</b>	<b>311.014,8</b>	<b>357.858,8</b>	<b>633.777,5</b>	<b>Current expenditures</b>
Προεδρία τής Δημοκρατίας	68,0	84,8	111,5	President's Office
Βουλή	720,3	932,2	1.077,6	Parliament
Ύπουργείον Προεδρίας Κυβερνήσεως	3.721,2	5.070,8	7.823,9	Ministry to the Presidency
Ύπουργείον :				Ministry of :
Οικονομικών	109.997,9	114.486,5	245.842,9	Finance
Συντονισμού	1.744,6	2.144,7	3.414,2	Coordination
Εξωτερικών	2.711,8	3.593,2	4.834,2	Foreign Affairs
Δικαιοσύνης	3.850,0	4.688,3	6.011,9	Justice
Εσωτερικών	6.759,3	8.153,0	12.585,2	Interior
Δημοσίας Τάξεως	15.465,0	12.002,8	25.724,9	Public Security
Δημοσίων Έργων	3.455,6	3.079,0	4.479,3	Public Works
Χωροταξίας, Οικισμ. και Περιβάλλοντος	—	929,4	2.325,5	Housing and Physical Planning
Συγκοινωνιών	2.373,7	3.792,6	6.191,5	Communications
Εθνικής Παιδείας και Θρησκευμάτων	33.877,3	41.410,3	53.498,5	National Education and Religion
Εμπορίου	819,0	992,8	1.194,7	Trade
Βιομηχανίας και Ενέργειας	964,5	830,9	976,5	Industry and Power
Εργασίας	213,5	291,4	990,4	Labour
Γεωργίας	14.277,3	16.201,1	63.147,1	Agriculture
Κοινωνικών Ύψηρεσ.	28.577,0	38.685,1	60.166,3	Social Welfare
Εθνικής Άμυνας	65.852,1	75.024,4	109.509,2	National Defence
Εμπορικής Ναυτιλίας	1.503,6	2.112,8	2.595,7	Merchant Marine
Βορείου Ελλάδος	25,4	26,5	34,6	Northern Greece
Πολιτ. και Έπιστημ.	1.505,1	1.950,8	2.470,1	Culture and Sciences
Νομαρχία	12.532,8	14.375,4	18.751,8	Prefectures
Πληρωμαί υπό κατανομήν	—	—	—	Payments pending allocation
<b>Δαπάναι επενδύσεων</b>	<b>65.561,3</b>	<b>65.210,5</b>	<b>97.925,7</b>	<b>Investment expenditures</b>
α) Δαπάναι επενδύσεων εκτελούμεναι μέσω του τακτικού προϋπολογισμού	15.879,1	14.925,1	34.236,4	a) Investment expenditures effected through ordinary budget
1. Μή εντεταγμένοι εις τό πρόγραμμα οικονομικής ανάπτυξεως (8.100)	568,9	—	—	1. Not included in the economic development program (8.100)
2. Έντεταγμένοι εις τό πρόγραμμα οικονομικής ανάπτυξεως (8.200)	15.310,2	14.925,1	34.236,4	2. Included in the economic development program (8.200)
β) Δαπάναι επενδύσεων εκτελούμεναι μέσω του προϋπολογισμού επενδύσεων	49.682,2	50.285,4	63.689,3	b) Investment expenditures effected through investment budget
<b>Δαπάναι δι' Έργα κοινού ένδιαφέροντος NATO</b>	<b>170,3</b>	<b>45,6</b>	<b>1.373,3</b>	<b>Expenditures for NATO common interest works</b>

XIII : 3. Δαπάναι κρατικών επενδύσεων<sup>(1)</sup> και κάλυψις αὐτῶν  
Expenditures and financing of State investments<sup>(1)</sup>

\*Εκατομμύρια δραχμῶν

Million drachmae

	1978	1979	1980	1981	
Δαπάναι .....	51.640	64.043	64.547	97.060	<b>Expenditures</b>
*Εσωτερικῶς .....	48.109	61.150	62.232	94.258	Domestic
*Ἐξωτερικῶς .....	3.531	2.893	2.314	2.822	Foreign
Κάλυψις .....	51.640	64.043	64.547	97.080	<b>Financing</b>
Πόροι ἐσωτερικῶς .....	36.996	43.503	36.353	48.214	Home sources
Εἰδικὰ ἔσοδα ἐπενδύσεων .....	928	2.096	861	1.204	Special investment revenue
Προίον ἐκ δανείων συναπτομέ- νων ὑπὸ τοῦ Κράτους <sup>(2)</sup> .....	36.068	41.407	35.492	47.010	Proceeds from State loans <sup>(2)</sup>
Συνδρομὴ τακτικῶς κρατικῶς προϋπολογισμοῦ .....	—	—	—	—	Contribution of ordi- nary State budget
Προκαταβολαὶ Τραπεζῆς Ἑλ- λάδος .....	—	—	—	—	Advances of the Bank of Greece
Πόροι ἑξωτερικῶς .....	14.644	20.540	28.194	48.866	Foreign sources
α) *Υπὸ μορφήν δωρεᾶς .....	72	79	90	98	a) Aid
*Ἀμερικανικῆς Κυβερνήσεως .....	—	—	—	—	US Government
Διεθνῶν ὀργανώσεων .....	72	79	90	98	International organi- zations
β) *Υπὸ μορφήν δανείων .....	14.572	20.461	28.101	42.944	b) Loans
*Ἀμερικανικῆς Κυβερνήσεως .....	—	—	—	—	US Government
*Ἐκ λοιπῶν δανείων .....	14.572	20.461	28.104	42.944	From other loans
γ) *Ἀπολήψεις ἀπὸ Κοινοτικῆ Ταμεία .....	—	—	—	5.823	c) Receipts from EEC Funds
Εἰδικὰ προκαταβολαὶ Τραπεζῆς Ἑλλάδος ἐναντί:	—	—	—	—	Special advances from the Bank of Greece against:
1. Μὴ ἀποδεσμευθεῖσης βοήθειας .....	—	—	—	—	1. Non - released aid
2. Συναφθῆσομένων δανείων:	—	—	—	—	2. Raised loans:
*Ἐσωτερικῶς .....	—	—	—	—	Domestic
*Ἐξωτερικῶς .....	—	—	—	—	Foreign

(1) Περιλαμβάνονται καὶ αἱ δαπάναι ἐπεν-  
δύσεων ἐκτελεσθέντων ἔργων ὑπὸ ΣΥ-  
ΚΕΑ καὶ ὄρεινῆς οἰκονομίας κλπ.

(2) Ἐντοκα γραμμάτια καὶ δάνεια οἰκο-  
νομικῆς ἀναπτύξεως.

(1) Including investment expenditures  
for SYKEA and mountainous econ-  
omy works, etc.

(2) Interest bearing treasury bills and  
economic development loans.

XIII : 4. Σύγκρισις τοῦ δηλωθέντος οἰκογενειακοῦ εισοδήματος<sup>(1)</sup> μετὰ τοῦ ἔθνικοῦ τοιοῦτου, κατὰ τὰ ἔτη 1977 μέχρι καὶ 1981

Comparison between family<sup>(1)</sup> and national income, in the years 1977 through 1981

*Ἐκατομύρια δραχμῶν*

*Million drachmae*

	1977	1978	1979	1980	1981
Ἀκαθάριστον ἔθνικόν εισόδημα (2) — Gross national income (2)	994.007	1.193.833	1.472.218	1.767.210	2.103.562
Δηλωθὲν οἰκογενειακὸν εισόδημα(1) — Family income reported (1)	255.998	367.389	458.672	559.382	711.172
Δηλωθὲν εισόδημα(1) ὡς ποσοστὸν τοῦ ἀκαθάριστου ἔθνικοῦ εισοδήματος — Income reported(1) as ratio of gross national income .....	25,7	30,8	31,1	31,6	33,8
Κατ' ἄτομον ἀκαθάριστον ἔθνικόν εισόδημα (εἰς δραχμὰς) (2) — Gross national income per capita (in drs) (2) .....	107.245	127.546	155.822	183.319	216.208
Κατὰ φορολογούμενον δηλωθὲν εισόδημα (1) (εἰς δραχμὰς) — Income reported (1) per tax payer (in drs) .....	233.221	255.494	296.441	342.926	412.642
Ἀριθμὸς φορολογουμένων — Number of tax payers .....	1.097.662	1.437.955	1.547.262	1.631.199	1.723.461
Πληθυσμὸς τῆς Χώρας — Population of Greece .....	9.308.479	9.429.959	9.548.262	9.642.505	9.729.350
Ἀριθμὸς φορολογουμένων ὡς ποσοστὸν τοῦ πληθυσμοῦ τῆς Χώρας — Percentage of tax payers to total population .....	11,8	15,3	16,2	16,9	17,7

Πηγή: Διὰ τὸ ἔθνικόν εισόδημα: Ὑπουργεῖον Συντονισμοῦ (Διεύθυνσις Ἐθνικῶν Λογαριασμῶν).

- (1) Διὰ τὴν ὑπαρξίν συγκρισιμότητος ἀναγράφονται τὰ ἔτη κτήσεως τοῦ εἰς τὴν φορολογίαν ὑπαχθέντος εισοδήματος καὶ οὐχὶ τὰ ἔτη, καθ' ἃ τὸ εισόδημα τοῦτο ἐδηλώθη εἰς τὰς Οἰκονομικὰς Ἐφορίας, ἐν ἀντιθέσει πρὸς τὸν ἐπόμενον πίνακα 5, ὅπου τὰ ἀναγραφόμενα ἔτη δηλοῦν οἰκονομικὰ ἔτη, καθ' ἃ ἐδηλώθη τὸ εισόδημα.
- (2) Ἀκαθάριστον ἔθνικόν εισόδημα (πρῶτον) εἰς ἀγοραίας τιμὰς.

Source: For national income data: Ministry of Coordination (National Accounts Division).

- (1) For reasons of comparability, the years the taxable income was obtained and not the years this was reported generally appear. In the next table 5, however, the fiscal years the income was reported are given.
- (2) Gross national income (product) at market prices.

XIII: 5. Δηλωθέν οικογενειακόν εισόδημα κατά τὰ οίκον. ἔτη 1977-1981  
 Total family income declared. Fiscal years 1977-1981

Πηγαί—Sources	1977	1978	1979	1980	1981
<b>Σύνολον—Total</b> .....	<b>205.065</b>	<b>255.998</b>	<b>367.390</b>	<b>458.672</b>	<b>559.383</b>
Οικοδομῶν—Built property ...	19.817	24.535	34.730	42.398	51.384
Κινητῶν ἀξιών—Securities ...	1.003	1.378	1.567	1.742	1.950
Ἐμπορικῶν καὶ βιομηχανικῶν ἐπιχειρήσεων—Commercial and industrial enterprises: ...	49.881	60.254	80.611	98.329	109.662
α) Δὲν τηροῦν βιβλία Β' κατηγορίας τοῦ ΚΦΣ—α) Not keeping tax books of B. category	41.273	50.777	69.791	85.116	94.486
β) Τηροῦν βιβλία Β' κατηγορίας τοῦ ΚΦΣ—β) Keeping tax books of B. category	8.608	9.477	10.820	13.213	15.176
Μισθωτῶν ὑπηρεσιῶν—Salaries and wages .....	125.782	159.631	236.691	298.789	377.684
Ἐλευθερίων ἐπαγγελματιῶν—Liberal professions .....	8.273	9.896	13.297	16.672	18.094
Λοιπῶν πηγῶν(1)—Other sources(1) .....	308	305	494	742	610

(1) Ἐκμίσθωσις γαιῶν καὶ γεωργικῶν ἐπιχειρήσεων.

(1) Lease of land and agricultural enterprises.

XIII: 6. Πραγματοποιηθεῖσαι μεταβιβάσεις ἀκινήτων, βάσει δηλώσεων, κατὰ κατηγορίας. Ἔτη 1980 καὶ 1981  
 Distribution of real estate on the basis of tax returns. Distribution by category. Years 1980 and 1981

Κατηγορία Category	Ἀριθμὸς Number	Ἀξία Value	Φόρος Tax
ΕΤΟΣ — 1980 — YEAR			
<b>Σύνολον — Total</b> .....	<b>243.446</b>	<b>114.871.934</b>	<b>6.490.576</b>
Οικόπεδα — Land .....	79.033	24.147.316	1.232.130
Οικοδομαί — Built property .....	10.770	11.008.443	498.265
Διαμερίσματα — Flats .....	60.348	57.598.219	3.535.169
Ἀγροκτῆματα — Farms .....	93.295	22.117.956	1.225.012
ΕΤΟΣ — 1981 — YEAR			
<b>Σύνολον—Total</b> .....	<b>238.938</b>	<b>127.407.966</b>	<b>6.241.198</b>
Οικόπεδα — Land .....	69.651	25.497.990	1.379.681
Οικοδομαί — Built property .....	10.485	9.812.723	476.828
Διαμερίσματα — Flats .....	52.010	61.737.493	2.726.287
Ἀγροκτῆματα — Farms .....	106.792	30.359.760	1.658.402

**XIV. ΝΟΜΙΣΜΑ, ΠΙΣΤΙΣ - ΕΘΝΙΚΟΝ ΕΙΣΟΔΗΜΑ  
ΚΑΙ ΔΑΠΑΝΗ - ΤΙΜΑΙ - ΚΑΤΑΝΑΛΩΣΙΣ**

**MONEY, BANKING - NATIONAL INCOME  
AND EXPENDITURE - PRICES - CONSUMPTION**



XIV : 1. Προσφορά χρήματος κατά την 31ην Δεκεμβρίου  
Money supply as on December 31

\*Εκατομμύρια δραχμών

Million drachmas

	1979	1980	1981	
Συνολική προσφορά χρήματος	264.450	313.055	385.928	Total money supply
Νομισματική κυκλοφορία	182.867	209.561	260.458	Currency in circulation
Τραπεζογραμμάτια εκτός νομισματικού συστήματος	178.968	205.237	255.150	Banknotes outside the monetary system
Κέρματα	3.899	4.324	5.308	Coins
Καταθέσεις όψεως (1)	81.583	103.494	125.470	Sight deposits (1)
Ίδιωτων	52.521	58.291	74.799	Private
Δημοσίων επιχειρήσεων	3.924	13.524	10.991	Public enterprises
Δημοσίων οργανισμών	25.138	31.679	39.760	Public entities

Σημειώσεις: Τα στοιχεία των πινάκων XIV: 1-7, 12, 13 και 14 λαμβάνονται εκ του Μηνιαίου Στατιστικού Δελτίου της Τραπέζης της Ελλάδος.

(1) Δεν περιλαμβάνονται οι παρά τη Τραπέζη της Ελλάδος καταθέσεις του Δημοσίου.

Note: Data of tables XIV: 1-7, 12, 13 and 14 are from the Monthly Statistical Bulletin of the Bank of Greece.

(1) Government deposits with the Bank of Greece are not included.

XIV : 2. Έπιτόκια τραπεζικών καταθέσεων (1)  
Interest rates on bank deposits (1)

\*Ετήσια επί τοις εκατόν

Per cent per annum

Κατηγορία—Categories	Νοέμ. 1977 Nov.	Μάιος 1978 May	Ίούν. 1978 June	Φεβρ. 1979 Feb.	Σεπτ. 1979 Sept.	Ίούλ. 1980 July	Ίούν. 1981 June
<i>Καταθέσεις εις δραχμές — Deposits in drachmas</i>							
A. Όψεως—Sight	6,5	6,5	9	8,5	12,5	12,5	12,5
B. Ταμειοτηρίου—Savings	7-8,5	7-8,5	10-11,5	9,5-11	13,5-15	13,5-15	13,5-15
Γ. Προθεσμίας—Time	8,5-9,5	8,5-9,5	11-12,5	10,5-12	14,5-16	14,5	14,5-16-20
Δ. Δημοσίων Οργανισμών(2)—Public entities(2)	6	6	6	6	10	11,5	11,5

(1) Άνωτάτα επιτρεπόμενα όρια έπιτοκίων.

(2) Μόνον διά καταθέσεις του Α.Ν. 1611 /50 εις την Τράπεζαν της Ελλάδος.

(2) Maximum permissible interest rates.

(2) Only on deposits according to E.L. 1611/50 with the Bank of Greece.

XIV : 3. Στοιχεία ένεργητικού και παθητικού της Τραπέζης της Ελλάδος,  
κατά την 31ην Δεκεμβρίου

Assets and liabilities of the Bank of Greece, as on December 31

	1979	1980	1981	
<i>Ένεργητικόν — Assets</i>				
Χρυσός και συναλλάγμα (1)	58.218	70.697	68.599	Gold and foreign exchange (1)
Διαθέσιμα συναλλάγματος	—	—	5.256	Clearing
Άπαιτήσεις επί Έλληνικού Δημοσίου(1)	180.822	242.795	468.833	Loans and advances to the Government (1)
Πιστώσεις προς :				Loans and advances to:
Δημοσίους οργανισμούς	235	308	382	Public entities
Δημοσίας επιχειρήσεις	3.538	5.305	5.426	Public enterprises
Έμπορικές τραπεζές	16.585	24.440	31.679	Commercial banks
Ειδικούς πιστωτικούς οργανισμούς	148.813	156.002	175.065	Special credit institutions
Ίδιώτας και ιδιωτικές επιχειρήσεις	5.345	5.943	5.568	Individuals and private enterprises
Έτερα στοιχεία ένεργητικού(1)	58.206	170.977	259.493	Other assets (1)
<b>Σύνολον ένεργητικού</b>	<b>471.762</b>	<b>676.467</b>	<b>1.020.301</b>	<b>Total assets</b>
<i>Παθητικόν — Liabilities</i>				
Κυκλοφορούντα τραπεζογραμμάτια	189.135	217.617	269.904	Banknotes in circulation
Κυκλοφορούντα κέρματα	3.899	4.324	5.307	Coin in circulation
Καταθέσεις :				Deposits by :
Δημοσίου	37.910	55.078	103.824	Government
Δημοσίων οργανισμών	96.639	104.815	122.389	Public entities
Έμπορικόν τραπεζών	22.595	60.989	140.924	Commercial banks
Ειδικών πιστωτικών οργανισμών	9.311	5.415	5.510	Special credit institutions
Ίδιωτών - ιδιωτικών επιχειρήσεων	8.636	7.960	7.311	Individuals and private enterprises
Δημοσίων επιχειρήσεων	35	23	33	Public enterprises
Υποχρεώσεις εις συναλλάγμα	15.003	10.051	15.848	Foreign exchange liabilities
Υποχρεώσεις εις συναλλάγμα Clearing	60	1.213	—	Clearing
Κεφάλαια και άποθεματικά	4.653	4.951	5.043	Capital and reserves
Έτερα ύποχρεώσεις ...	82.561	204.031	344.208	Other liabilities
<b>Σύνολον παθητικού</b> .....	<b>471.762</b>	<b>676.467</b>	<b>1.020.301</b>	<b>Total liabilities</b>

(1) Έγινεν αναθεώρησης των στοιχείων.

(1) Data have been revised.

XIV : 4. Ήξέλιξις καταθέσεων (1) — Evolution of deposits (1)

31 Δεκεμβρίου — December 31

Έκατομμύρια δραχμών

Million drachmas

	1979	1980	1981	
Γενικών σύνολον ...	918.664	1.175.674	1.588.808	<b>Grand total</b>
Δημοσίων οργανισμών(2)	119.740	131.405	155.175	<b>Public entities (2)</b>
Ταμιακή διαχείρισις ...	25.138	31.678	39.759	Cash deposits
Προθεσμίας .....	5.357	6.017	6.965	Time
Δυνάμει Α.Ν. 1611/50 .	73.014	79.030	90.010	According to E. L. 1611/50
Λοιπαί .....	16.232	14.679	18.441	Other
Δημοσίων επιχειρήσεων (Όψεως)	3.924	13.524	10.911	<b>Public enterprises (Sight)</b>
Ίδιωτών και ιδιωτικών επιχειρήσεων	795.000	1.030.745	1.422.722	<b>Individuals and private enterprises</b>
Σύνολον εις δραχμάς ...	671.336	810.388	1.156.756	<i>Total in drachmas</i>
Όψεως .....	52.521	58.291	74.800	Sight
Ταμειευτηρίου .....	446.316	541.231	747.642	Savings
Προθεσμίας .....	144.955	212.787	303.640	Time
Δεσμευμένα .....	20.523	21.499	24.724	Blocked
Έγγυησεις δι' εισαγωγάς	5.538	4.688	4.445	Guarantees for imports
Λοιπαί .....	1.484	1.893	1.504	Other
Εις αντάλλαγμα (λογιστικόν ισότιμον εις δραχμάς)	141.768	190.356	265.966	<i>In foreign exchange (converted to drs according to ex- change rates)</i>

(1) Περιλαμβάνονται αι καταθέσεις εις την Τράπεζαν της Ελλάδος, τας έμπορικας τραπεζας και τούς ειδικούς πιστωτικούς οργανισμούς, ως την Αγροτικήν Τράπεζαν, την Κτηματικήν Τράπεζαν, τó Ταμείον Παρακαταθηκών και Δανείων, την ΕΤΒΑ, τας τραπεζας επενδύσεων και τó Ταχυδρομικόν Ταμειυτήριον.

(2) Ός δημόσιοι οργανισμοί νοούνται κατά τόν Α.Ν. 1611/50 τά πάσης φύσεως ΝΠΔΔ, ως, επίσης, και τά ασφαλιστικά ταμεια Δήμου και Ίδιωτικού Δικαίου.

(1) Including deposits with the Bank of Greece, the commercial banks of Greece and the special credit institutions, i. e. the Agricultural Bank of Greece, the Mortgage Bank, the Consignation and Loans Fund, the Hellenic Industrial Development Bank, the investment banks and the Post Office Savings Bank.

(2) According to E.L. 1611/50, all public institutions as well as all insurance funds are considered as public entities.





XIV : 5. Συνολική τραπεζική χρηματοδότηση, κατά τομείς  
καί κλάδους(1)

Total bank credit, by sectors and branches(1)

\* Έντα μίλια δραχμών

Million drachmas

	1979	1980	1981
Γενικών σύνολον—Grand total .....	796.361	982.223	1.277.873
Γνωστόν τομείς — Private sector ...	691.777	828.071	1.040.114
Γεωργία(2)—Agriculture(2) .....	125.799	141.869	161.682
Αποταμίσεις—Manufacturing ...	325.912	410.260	541.391
Εμπόριον—Trade .....	72.484	78.973	96.048
Οικιακός—Housing .....	84.224	97.627	120.927
Άλλα—Other .....	83.358	99.342	120.066
Δημόσια επιχειρήσεις — Public enterprises .....	68.763	107.206	136.070
Απόδοσι, οργανισμοί — Public entities	19.473	19.627	29.908
Όργανισμοί συγκροτησώς αγροτικών προϊόντων — Government agencies purchasing agricultural products	16.618	27.319	71.781

(1) Πιστώσεις Τραπέζης Ελλάδος, Εμπορικών τραπεζών, Αγροτικής Τραπέζης, Κρατικής Τραπέζης, Ελληνικής Τραπέζης Βιομηχανικής Ανάπτυξης, Ταμείου Παρακαταθήκης και Δανείων, Ταχυδρομικού Ταμείου και τραπεζών επενδύσεων. Δεν περιλαμβάνονται οι πιστώσεις προς το Δημόσιον (Κεντρική Διοίκηση).

(2) Τά ύπελοιπα της χρηματοδότησεως μειώθησαν κατά 4.500 εκατ. δρχ. τόν Δεκ. τού 1979 και κατά 4.895 εκατ. δρχ. τόν Ιούν. τού 1980, λόγω τακτοποιήσεως τών ελλειμμάτων εις τούς λογαριασμούς τών γεωργικών εφοδίων και τών οργανισμών συγκροτησώς αγροτικών προϊόντων. Τόν Απρίλιον τού 1981, επίσης, μειώθησαν κατά 5.000 εκατ. δρχ. και τόν Νοέμβριον τού 1981 κατά 7.000 εκατ. δρχ., λόγω μεταφοράς απαιτήσεων της ΑΤΕ εκ τού ιδιωτικού τομέως εις τόν δημόσιον.

(1) Credits by the Bank of Greece, commercial banks, the Agricultural Bank, the Mortgage Bank, the Hellenic Industrial Development Bank, the Consignation and Loans Fund, the Post Office Savings Bank, and the investment banks. Credits to the Central Government are not included.

(2) The balance of credit decreased by 4,500 million drs in December 1979 and by 4,895 million drs in June 1980, as a result of the settlement of deficits in the accounts for the purchase of agricultural products and supplies. Also, in April 1981 the above balance decreased by 5,000 million drs and in November 1981 by 7,000 million drs owing to the transfer of claims by the Agricultural Bank from the private to the public sector.



XIV : 6. Μέσοι ετήσιοι δείκται τιμών μετοχών εν τῷ  
Χρηματιστηρίῳ Ἀθηνῶν  
Average annual indices of market prices of shares traded on  
the Athens Stock Exchange  
(1978 = 100,0)

	1979	1980	1981	
<i>Βιομηχανία</i>				<i>Industries</i>
Γενικός .....	80,6	69,5	63,1	General
Τροφίμων .....	86,6	81,8	77,5	Foodstuffs
Χημικά .....	72,8	58,0	65,5	Chemicals
Κλωστοϋφαντουργικά ..	71,6	58,2	52,4	Textiles
Οικοδομικῶν ὑλῶν .....	97,6	86,5	71,7	Building
Μεταφορῶν .....	81,7	56,7	49,4	Transport
Ἄλλοι .....	72,3	53,8	51,3	Other
<i>Τράπεζαι καὶ ἀσφαλιστικαὶ ἐπιχειρήσεις</i>				<i>Banks and insurance enterprises</i>
Γενικός .....	99,4	80,8	67,9	General

**Γενικὴ παρατήρησις:** Οἱ ἀνωτέρω δείκται εἶναι μέσοι σταθμικοὶ τῶν διαμορφουμένων ἐν τῷ Χρηματιστηρίῳ Ἀθηνῶν μέσων τιμῶν τῶν κάτωθι ἀριθμοῦ μετοχῶν: 4 βιομηχανικῶν διατροφῆς, 2 χημικῶν βιομηχανικῶν, 2 κλωστοϋφαντουργικῶν, 2 οικοδομικῶν ὑλῶν, 1 μεταφορῶν, 2 διαφόρων βιομηχανικῶν, 4 τραπεζικῶν, 1 ἀσφαλειῶν.

**General note:** The above indices are the weighted average daily prices quoted on the Athens Stock Exchange. The numbers of selected shares are: 4 foodstuffs, 2 chemicals, 2 textiles, 2 building materials, 1 transport, 2 other industries, 4 banks, 1 insurance.

XIV : 7. Μέσοι τιμαὶ (fixing) ξένων συναλλαγμάτων καὶ εὐρωπαϊκῆς νομισματικῆς μονάδος  
Average rates (fixing) of foreign exchange and european currency unit  
*Δραχμαὶ* *Drachmae*

	Μέσος ἐτήσιος - Annual mean			
	1979	1980	1981	
Λίρα Ἀγγλίας .....	79,358	100,219	111,688	£ (United Kingdom)
Δολλᾶριον ΗΠΑ .....	37,416	43,062	55,427	\$ (USA)
Γαλλικὸν φράγκον .....	8,795	10,198	10,215	Franc (France)
Ἑλβετικὸν φράγκον ...	22,503	25,712	28,264	Franc (Switzerland)
Μάρκον Δ. Γερμανίας ..	20,420	23,714	24,519	Mark (W. Germany)
Λιρέττα Ἰταλίας (100) ..	4,504	5,032	4,886	Lira (Italy)
Βελγικὸν φράγκον .....	1,276	1,474	1,493	Franc (Belgium)
Κορώνα Δανίας .....	7,111	7,645	7,789	Krone (Denmark)
Εὐρωπαϊκὴ νομισματικὴ μονάδα	...	...	61,734	European currency unit

XIV : 8. Κατά κεφαλήν ἀκαθάριστον ἔθνικόν εισόδημα εἰς τιμὰς συντελεστῶν παραγωγῆς, κατανάλωσις καὶ ἐπενδύσεις παγίου κεφαλαίου

Per capita gross national income (at factor cost), consumption and gross fixed asset formation

Ἔτη - Years	Εἰς τιμὰς 1970 At 1970 prices		Εἰς τρεχούσας τιμὰς At current prices	
	Δραχμαὶ Drachmae	\$ ΗΠΑ USA \$	Δραχμαὶ Drachmae	\$ ΗΠΑ USA \$
Ἄκαθάριστον ἔθνικόν εισόδημα — Gross national income				
1975	38.409	1.280	67.693	2.097
1976	40.275	1.343	82.215	2.248
1977	40.991	1.366	93.990	2.551
1978	42.915	1.430	111.257	3.028
1979	43.965	1.465	134.981	3.644
1980*	44.291	1.475	163.255	3.829
1981**	43.126	1.448	196.193	3.567
Κατανάλωσις—Consumption				
1975	29.318	977	49.914	1.546
1976	30.472	1.016	58.887	1.610
1977	31.422	853	67.970	1.845
1978	32.900	895	80.024	2.178
1979	33.213	897	91.710	2.557
1980*	33.043	775	114.865	2.694
1981**	32.942	599	141.862	2.579
Ἄκαθάριστοι ἐπενδύσεις παγίου κεφαλαίου (ἀνευ πλοίων) — Gross fixed asset formation (without ships)				
1975	8.253	275	15.470	479
1976	8.700	290	19.090	522
1977	9.233	308	23.787	646
1978	9.660	322	29.480	802
1979	10.292	343	38.348	1.025
1980*	9.306	310	41.512	974
1981**	8.302	277	43.827	797

Πηγή: Ἰπουργεῖον Συντονισμοῦ: Προσωρινοὶ Ἐθνικοὶ Λογαριασμοὶ τῆς Ἑλλάδος, 1981.

\* Προσωρινὰ στοιχεῖα.  
\*\* Ἐκτιμήσεις.

Source: Ministry of Coordination: Provisional National Accounts of Greece, 1981.

\* Provisional data.  
\*\* Estimates.

XIV : 9. Ἀκαθάριστον ἐγχώριον προϊόν καὶ ἔθνικὸν εἰσόδημα  
Gross domestic product and national income

\* Ἐκατομμύρια δραχμῶν

Million drachmae

Κλάδος—Branch	Εἰς τρεχούσας τιμὰς At current prices		Εἰς τιμὰς 1970 At 1970 prices	
	1980*	1981**	1980*	1981**
1. Γεωργία, δασή, ἀλιεία—Agriculture, forestry, fishing .....	264.552	317.450	59.621	58.120
Γεωργία, κτηνοτροφία — Agriculture, livestock breeding .....	254.169	—	57.150	—
Δάση—Forestry .....	5.206	—	1.203	—
Ἀλιεία—Fishing .....	5.177	—	1.268	—
2. Μεταλλεία, ὀρυκτεῖα, λατομεία, ἀλυκαί—Mining, quarrying, salterns .....	23.859	30.550	6.215	5.750
3. Μεταποιήσις—Manufacturing .....	296.955	360.800	89.125	88.050
Τροφίμων, ποτῶν, καπνοῦ—Food, beverages and tobacco .....	54.737	67.740	16.977	16.830
Ύφαντικά—Textiles .....	49.214	59.290	15.728	15.880
Ἐνδύσεως καὶ ὑποδήσεως—Clothing and footwear .....	25.571	28.790	7.969	7.560
Ξύλου καὶ ἐπίπλων—Wood and furniture .....	16.089	17.400	3.583	3.250
Χάρτου, ἐκδόσεων καὶ ἐκτυπώσεων—Paper, printing and publishing .....	14.688	19.180	3.568	3.590
Χημικά—Chemicals .....	34.927	43.330	11.384	11.620
Μὴ μεταλλικῶν ὀρυκτῶν—Non-metallic minerals .....	26.398	32.830	7.823	7.560
Βασικὰ μεταλλουργικὰ—Basic metal industries .....	16.622	17.500	5.396	4.600
Ἀντικειμένων ἐκ μετάλλου, μηχανῶν καὶ ἠλεκτρικῶν μηχανῶν—Metal products, machinery and electrical machinery .....	32.520	41.710	10.493	10.940
Μεταφορικῶν μέσων—Transport equipment .....	20.427	26.710	4.065	4.270
Λοιπὰ—Other manufacturing .....	5.762	6.320	2.139	1.950
4. Ἠλεκτρισμὸς-φωταερίον-ὕδατος—Electricity, gas and water supply .....	23.870	37.500	13.724	14.050
5. Κατασκευαί—Construction .....	130.093	136.600	26.677	23.780
6. Μεταφορὰ καὶ ἐπικοινωνίαί—Transportation and communication .....	115.704	143.800	39.749	41.250
Θαλάσσιαι μεταφοραί—Water transportation .....	10.011	—	3.324	—
Σιδηρόδρομοι—Railroads .....	3.385	—	601	—
Λοιπὰ μεταφοραί—Other transportation .....	77.458	—	21.912	—
Ἐπικοινωνίαί—Communication .....	24.850	—	13.912	—

Πίναξ - Table XIV : 9. συνέχεια - continued

Έκατομμύρια δραχμών

Million drachmae

Κλάδος—Branch	Είς τρεχούσας τιμάς At current prices		Είς τιμάς 1970 At 1970 prices	
	1980*	1981**	1980*	1981**
7. Έμπόριον—Wholesale and retail trade . . .	196.266	292.100	50.633	61.350
8. Τράπεζαι, ασφάλεια, κτηματικά επιχειρήσεις —Banking, insurance, real estate	39.245	—	11.035	—
9. Κατοικίαι—Dwellings . . . . .	93.228	115.300	38.097	40.050
10. Δημοσία διοίκησης και ασφάλεια—Public ad- ministration and defence . . . . .	146.710	—	36.680	—
Διοικήσεις—Administration . . . . .	93.227	—	21.780	—
Άσφάλεια—Defence . . . . .	53.483	—	14.900	—
11. Υπηρεσίαι υγείας και εκπαιδεύσεις—Health and education services . . . . .	80.469	283.100	17.531	55.850
Υγεία—Health services . . . . .	33.068	—	6.425	—
Εκπαιδεύσεις—Education services . . . . .	47.401	—	11.106	—
12. Διάφοροι υπηρεσίαι—Miscellaneous services	106.133	132.650	27.649	27.650
13. Ακαθάριστον έγχώριον προϊόν—Gross do- mestic product . . . . .	1.517.084	1.849.850	416.636	415.900
14. Καθαρόν εισόδημα εκ τής δλλοδαπής—Net income from the rest of the world . . . . .	57.103	57.150	10.437	6.200
15. Ακαθάριστον έθνικόν εισόδημα—Gross na- tional income . . . . .	1.574.184	1.907.000	427.073	422.100
16. Μείον: Άποσβέσεις—Less: Depreciations .	141.890	173.090	33.717	35.000
17. Καθαρόν έθνικόν εισόδημα—Net national income . . . . .	1.432.297	1.733.910	393.356	387.100

\* Προσωρινά στοιχεία.

\*\* Έκτιμήσεις.

\* Provisional data.

\*\* Estimates.



XIV : 10. Διαθέσιμα αγαθά και υπηρεσίες και χρησιμοποίησις αὐτῶν  
The finance of the gross expenditure of the economy

\*Εκατομμύρια δραχμῶν

Million drachmae

	Εἰς τρεγοῦσας τιμὰς At current prices		Εἰς τιμὰς 1970 At 1970 prices	
	1980*	1981**	1980*	1981**
1. Ἀκαθάριστον ἐθνικὸν προϊόν εἰς ἀγοραίας τιμὰς— Gross national product at market prices	1.767.657	2.091.000	483.673	475.600
2. Μεταβιβάσεις κεφαλαίου καὶ τρέχουσαι ἐκ τῆς ἀλλοδαπῆς (καθαρὸν ὑπόλοιπον) (1)—Net borrowing and net transfers from the rest of the world (1).....	58.602	105.000	4.380	12.650
Διαθέσιμα ἀγαθὰ καὶ ὑπηρεσίαι—Means avail- able for financing gross expenditure of the economy .....	1.826.259	2.196.000	487.453	438.250
3. Κατανάλωσις—Consumption .....	1.383.725	1.740.200	386.894	392.900
α) Ἰδιωτικὴ(2)—Consumer's expenditure on goods and services(2) .....	1.107.585	1.378.900	318.614	320.200
β) Δημοσίαι—Government current ex- penditure on goods and services ..	276.140	361.300	68.280	72.700
4. Ἀκαθάριστοι ἐπενδύσεις παγίου κεφαλαίου— Gross fixed asset formation .....	400.270	426.000	89.780	80.700
α) Ἀκαθάριστοι ἐπενδύσεις παγίου κεφα- λαίου ἰδιωτ. ἐπιχειρήσεων(1)—Enter- prises' gross fixed asset formation (1)	304.450	306.000	67.490	58.580
β) Ἀκαθάριστοι ἐπενδύσεις παγίου κεφα- λαίου Δημοσίου—Government gross fixed asset formation .....	95.820	120.000	22.240	22.120
5. Ἀλλαγὴ ἀποθεμάτων — Change in stocks .....	73.430	73.100	18.750	14.220
6. Στατιστικαὶ διαφοραὶ — Statistical discre- pancies .....	- 31.166	-43.300	- 7.921	430
*Ἀκαθάριστος δαπάνη τῆς Οἰκονομίας—Gross expenditure of the Economy .....	1.826.259	2.196.000	487.453	488.250
(1) Ἄνευ ποντοπόρων πλοίων, τῶν ὁποίων ἡ ἀξία ἀνέρχεται εἰς:— Excl. ships operating overseas, the value of which amounts to:	73.250	34.200	17.100	6.350

(2) Ἄμεσος ὑπολογισμὸς.

\* Προσωρινὰ στοιχεῖα.

\*\* Ἐκτιμήσεις.

(2) Direct estimate.

\* Provisional data.

\*\* Estimates.

## XIV : 11. 'Ακαθάριστοι επενδύσεις εν τῇ Χώρα(1)

## Gross domestic asset formation(1)

Ἐκατομμύρια δραχμῶν

Million drachmae

	Εἰς τρεχούσας τιμὰς At current prices		Εἰς τιμὰς 1970 At 1970 prices	
	1980*	1981**	1980*	1981**
<i>Κατ' εἶδος επενδύσεων — By type of asset</i>				
A. Ἀκαθάριστοι επενδύσεις παγίου κεφαλαίου— Gross fixed asset formation .....	400.270	426.000	89.730	80.700
Κατοικίзи—Dwellings .....	137.517	122.483	27.290	21.481
Λοιπὰ κτίρια—Other buildings .....	58.274	63.498	11.565	11.136
Λοιπὰ ἔργα καὶ κατασκευαί—Other construction and works .....	57.624	75.410	12.719	13.106
Μεταφορικὰ μέσα καὶ ἐξοπλισμὸς αὐ- τῶν—Transport equipment .....	46.810	46.042	13.891	11.854
Λοιπὸς ἐξοπλισμὸς—Other equipment	100.045	118.567	24.265	23.123
B. Ἀύξομειώσεις ἀποθεμάτων—Change in stocks	73.430	73.100	18.750	14.220
Ἀκαθάριστοι επενδύσεις εν τῇ Χώρα—Gross domestic asset formation .....	473.700	499.100	108.480	94.920

## Κατὰ τομείς παραγωγικῆς δραστηριότητος — By branch of industry

A. Ἀκαθάριστοι επενδύσεις παγίου κεφαλαίου— Gross fixed asset formation .....	400.270	426.000	89.730	80.700
Γεωργία, κτηνοτροφία, δάση, ἀλιεία, ἐγγειοβελτιωτικὰ κλπ.—Agriculture, livestock production, fishing etc.	27.630	31.380	6.169	5.598
Μεταλλεία, ὄρυχεῖα κλπ.—Mining and quarrying .....	10.562	17.462	2.494	3.330
Μεταποίησης—Manufacturing .....	65.847	70.104	14.899	13.217
Ἐνέργεια κλπ.—Electricity, gas etc. .	27.840	29.692	6.710	5.673
Μεταφοραὶ καὶ ἐπικοινωνίαι—Trans- portation and communication ...	72.104	85.951	19.424	18.735
Κατοικίαι—Dwellings .....	137.517	122.483	27.290	21.481
Δημόσια διοίκησης—Public adminis- tration .....	2.233	2.169	482	398
Λοιπὰ δραστηριότητες—Other activi- ties .....	56.537	66.759	12.262	12.268
B. Ἀύξομειώσεις ἀποθεμάτων—Change in stocks	73.430	73.100	18.750	14.220
Γεωργία—Agriculture .....	- 3.641	- 8.837	- 822	- 1.933
α) Ζωικὸν κεφάλαιον—Livestock .....	—	—	—	—
β) Λοιπὰ—Other .....	- 3.641	- 8.837	- 822	- 1.933
Βιομηχανία, ἐμπόσιον—Industry, trade	74.636	62.451	18.464	11.705
Κράτος—Government .....	2.435	19.486	1.108	4.448
Ἀκαθάριστοι επενδύσεις εν τῇ Χώρα—Gross domestic asset formation .....	473.700	499.100	108.480	94.920

Πίναξ - Table XIV: 11. συνέχεια - continued

	Είς τρεχούσας τιμές At current prices		Είς τιμές 1970 At 1970 prices	
	1980*	1981**	1980*	1981**
<i>Κατά φορείς—By sector</i>				
A. Ακαθάριστοι επενδύσεις παγίων κεφαλαίων —Gross fixed asset formation ....	400.270	326.000	89.750	80.700
'Ιδιωτικά—Private .....	304.450	306.000	67.490	58.580
Δημόσια—Public .....	95.820	120.000	22.240	22.120
B. Αλλαγές αποθεμάτων—Change in stocks .....	73.430	73.100	18.750	14.220
'Ιδιωτών—Private .....	64.370	49.406	16.104	8.985
Δημόσιου—Public .....	9.060	23.694	2.646	5.235
α) Δημόσιες Έπιχειρήσεις—Public enterprises .....	6.625	4.208	1.538	787
β) Κράτος—Government .....	2.435	19.486	1.108	4.448
Ακαθάριστοι επενδύσεις εν τῇ Χώρα—Gross domestic asset formation .....	473.700	499.100	108.480	94.920

(1) Βλ. ὑπόσημ. 1 πίνακος XIV: 10.

(1) See footnote 1, table XIV: 10.

\* Προσωρινά στοιχεία.

\* Provisional data.

\*\* Ἐκτιμήσεις.

\*\* Estimates.

XIV: 12. Ἄδηλοι πόροι καὶ εἰσροὴ κεφαλαίων  
Invisible receipts and capital inflow

<i>Χιλιάδες δολαρίων</i>	<i>Thousand US dollars</i>		
	1979	1980	1981
Εἰσροὴ κεφαλαίων—Capital inflow	5.898,6	4.290,1	2.985,7
Ἄδηλοι πόροι—Invisible receipts ...	6.495,1	5.663,0	6.159,4
Μεταφορὰ (1)—Transportation (1) .	1.826,4	1.518,9	1.815,9
Μεταναστευτικὰ ἐμβάσματα (2)—Emi- grant remittances (2) .....	1.057,1	1.136,9	1.059,4
Ταξί/κὸν συνάλλαγμα—Foreign travel	1.881,0	1.662,3	1.733,5
Ἀσφάλιστρα—Insurance premiums	11,4	6,0	5,7
Υπηρεσίες Δημοσίου (3)—Govern- ment services (3) .....	90,8	95,7	90,4
Τόκοι, μερισματα, κέρδη—Interest, dividends, profits .....	233,8	209,4	198,7
Ἀμοιβὰι, μισθοί—Wages, salaries .	112,1	44,1	53,2
Ἀναλήψεις μετατρέψιμων καταθέσεων —Withdrawals out of conver- tible drachma deposits .....	451,5	394,8	490,8
Λοιπὰ (4)—Miscellaneous (4) .....	831,0	394,9	711,8

(1) Περιλαμβάνονται ναῦλοι ἐμπορευμά-  
των, εἰσπληρία, ἐμβάσματα νκυτιλλο-  
μένων καὶ ἐροπλιστῶν, εἰσφορὰ  
NAT, φορολογία ἐροπλισμοῦ, ἀνε-  
φοδιασμοὶ καὶ ἐπισκευαί.

(2) Περιλαμβάνονται τὰ ἐργατικά ἐμβά-  
ματα ἐξ ἠπειρωτικῆς Εὐρώπης.

(3) Περιλαμβάνονται αἱ δαπάναι ἔξω  
ἀποστολῶν καὶ ἔργα ὑποδομῆς ΝΑΤΟ.

(4) Περιλαμβάνονται προμήθειαι ἀντι-  
προσώπων καὶ ἀνταποκριτῶν, τηλε-  
πικοινωνία, ἔτρα ἐμβάσματα.

(1) Including freight, passenger fares,  
seamen's and shipowners' remit-  
tances, contribution to Seamen's  
Fund, shipowner taxes, supplies  
and repairs.

(2) Including workers' earnings from  
continental Europe.

(3) Including expenditures of foreign  
missions and NAT infrastructure.

(4) Including agents' commission, te-  
lecommunication, other.



XIV : 13. Άδηλοι πληρωμαί και έκροη κεφαλαίων  
Invisible payments and capital outflow

Χιλιάδες δολλαρίων

Thousand US dollars

	1979	1980	1981
Έκροη κεφαλαίων — Capital outflow	2 253,0	674,9	3 646,4
Άδηλοι πληρωμαί—Invisible payments	1 366,7	1 566,0	2 206,2
Μεταφοραί(1)—Transportation(1)	206,9	265,7	371,7
Ταξιδιωτικόν συνάλλαγμα—Foreign travel .....	302,4	309,1	361,1
Σπουδαί—Studies .....	88,2	102,6	96,3
Λοιπά—Other .....	214,2	206,5	264,9
Άσφάλιστρα—Insurance premiums	22,8	19,7	16,1
Υπηρεσίαι Δημοσίου(2) — Government services(2) .....	119,8	151,2	169,3
Τόκοι, μερίσματα, κέρδη—Interest, dividends, profits .....	367,3	465,8	823,1
Λοιπά(3)—Miscellaneous(3) .....	347,5	354,5	464,9

(1) Περιλαμβάνονται εισιτήρια, εφοδιασμός, επίσκευαί και λοιπαί εφοπλιστικά δαπάναι.

(2) Περιλαμβάνονται έργα ύποδομής NATO, τεχνική έκπαίδευσις και πληρωμή Δημοσίου έξ Ιταλικών επανορθώσεων.

(3) Περιλαμβάνονται προμήθειαι αντιπροσώπων και ανταποκριτών, κινηματογραφικά, συνδρομαί, συντάξεις, μισθοί, τηλεπικοινωνοίαι, έτεροι πληρωμαί.

(1) Including passenger fares, supplies, repairs and other expenditure by shipowners.

(2) Including NATO infrastructure, technical assistance and government payments out of Italian reparations.

(3) Including agents' commission, film royalties, subscriptions, salaries and pensions, telecommunication, other.



XIV : 14. 'Απλοποιημένη εμφάνισης Ισοζυγίου πληρωμών  
Simplified presentation of balance of payments

\*Εκατομμύρια δολάρια

Million US dollars

Κατηγορία—Category	1978	1979	1980
Εισαγωγαι c.i.f.—Imports c.i.f. ....	7.341,3	10.109,8	10.903,4
*Εξαγωγαι f.o.b.—Exports f.o.b. ....	2.998,5	3.932,0	4.093,9
*Εμπορικών Ισοζυγίων—Trade balance ...	- 4.342,8	- 6.177,8	- 6.809,5
*Αδηλοι πόροι(2)—Invisible receipts(2) ....	4.421,6	5.662,3	6.158,6
*Αδηλοι πληρωμαί—Invisible payments ....	1.037,7	1.366,7	1.566,0
*Ισοζυγίων άδηλων—Balance on invisibles	3.383,9	4.295,6	4.592,6
*Ισοζυγίων τρεχουσών συναλλαγών—Ba- lance on current A/C .....	- 958,9	- 1.882,2	- 2.216,9
Κίνησις κεφαλαίων (καθαρά) (Περιλαμβάνον- ται μεταβιβάσεις Δημοσίου)—Movement of capital (net) (including public) ....	1.351,7	1.442,9	2.479,7
*Επιχειρηματικά κεφάλαια (ιδιωτών (1)—Pri- vate corporations (1) .....	325,3	364,2	502,4
Λοιπά ιδιωτών (καθαρά) (2)—Other private (net) (2) .....	467,4	644,6	599,0
*Εμπορ. τραπεζών και πιστωτικών Ιδρυμάτων(2) —Commercial Banks and financial instit.(2)	426,0	171,4	167,4
Κεντρικής Τραπεζής—Central Bank .....	240,1	149,8	848,6
Κρατικά δάνεια—Public loans .....	183,4	122,6	44,4
Δάνεια Δημοσ. επιχειρήσεων και οργανισμών —Loans by public enterprises .....	133,7	257,0	354,4
Χρεολύσια—Amortization .....	- 294,6	- 383,0	- 406,5
*Εμπορικοί πιστώσεις έξωτερικού—Foreign suppliers' credits .....	-31,9	16,1	- 17,1
Κατανόμη SDR's—Allocations of SDR's ...	—	24,5	25,5
Τακτοποιητέα στοιχεία—Errors and omissions	268,1	- 491,4	- 21,8
*Ισοζυγίων έξωτερικών συναλλαγών—Over- all balance .....	123,5	75,8	241,0
Διεθνές Νομισματικών Ταμείων—IMF credits	32,8	48,9	109,1
Μεταβ. συν/κών διαθεσίμων—Official reserves	109,3	- 26,8	146,0
Μεταβ. διαθεσίμων SDR's—SDR's .....	1,1	- 16,3	- 1,1
Μεταβ. όπόλοιπον Clearings—Clearings a/c	- 19,7	70,0	- 13,0
*Υψος διαθεσίμων (τέλος περιόδου)(3)—Offi- cial reserves (end of period) (3) .....	1.154,9	1.128,2	1.274,2

(1) Περιλαμβάνονται μηχανήματα Ν.Δ. 2687/53.

(2) Περιλαμβάνονται αι δραχμοποιη-  
θεισαι καταθέσεις.

(3) Περιλαμβάνεται τό εις χρυσόν με-  
ρίδιον παρά τῷ Δ.Ν.Τ.

(1) Including machinery under Law 2687/53.

(2) Including withdrawals in dra-  
chmas.

(3) Including gold tranche with IMF.

XIV : 15. Δείκται ἀπολαμβανομένων τιμῶν ὑπὸ τῶν παραγωγῶν  
(Δὲν περιλαμβάνονται αἱ χορηγηθεῖσαι εἰσοδηματικαὶ ἐνισχύσεις)

Indices of prices received by farmers  
(Excluding income allowances granted)

Περίοδος βάσεως — 1976 = 100,0 — Base period

Ὅμοιες	1979	1980	1981	Groups
Γενικός δείκτης . . . . .	153,2	186,3	232,8	<b>General index</b>
1. Δημητριακὰ καὶ ὄρυζα	146,3	182,2	221,6	1. Cereals and rice
2. Βολβοὶ καὶ ριζώματα .	135,5	164,1	208,6	2. Bulbs and roots
3. Νωπὰ λαχανικὰ . . . . .	164,0	199,0	253,7	3. Fresh vegetables
4. Νωπὰ ὄπωρα . . . . .	169,4	210,2	205,8	4. Fresh fruits
5. Ἑσπεριδοειδῆ . . . . .	227,8	279,1	293,7	5. Citrus fruits
6. Ξηροὶ καρποὶ καὶ ὀπώ- ραι	185,3	233,4	244,8	6. Dried fruits and nuts
7. Οἶνος . . . . .	160,7	192,9	220,0	7. Wines
8. Σπόροι . . . . .	142,1	170,7	193,6	8. Seeds
9. Ὅσπρια . . . . .	159,6	176,9	219,0	9. Pulse
10. Ἐλαιοκομικὰ προϊόντα καὶ ἐλαῖαι	151,9	178,3	207,0	10. Olives and olive pro- ducts
11. Βιομηχανικὰ φυτὰ . . .	127,0	157,9	210,9	11. Industrial plants
12. Κτηνοτροφικὰ φυτὰ καὶ ἄχυρον	156,1	187,4	261,1	12. Fodder plants for hay
13. Κρέατα . . . . .	155,8	190,4	262,9	13. Meat
14. Πουλερικὰ . . . . .	128,5	158,0	216,9	14. Poultry
15. Γάλα . . . . .	150,0	176,1	235,6	15. Milk
16. Αὔγα . . . . .	137,4	165,2	243,2	16. Eggs
17. Λοιπὰ πρωτογενῆ κτη- νοτροφικὰ προϊόντα	177,3	201,5	218,6	17. Other primary live- stock products



XIV : 16. Δείκται καταβαλλομένων τιμών υπό τῶν παραγωγῶν  
διὰ τὰ μέσα γεωργικῆς - κτηνοτροφικῆς παραγωγῆς  
(Δὲν περιλαμβάνονται αἱ εἰσοδηματικαὶ ἐνισχύσεις)

Indices of purchase prices of the means of agricultural production  
(Excluding income allowances)

Περίοδος βάσεως — 1976 = 100,0 — Base period

Ὅμαδες	1978	1979	1980	1981	Groups
Γενικός δείκτης . . . . .	121,9	146,4	197,2	243,4	<b>General index</b>
1. Σπόροι . . . . .	132,0	160,3	199,8	240,0	1. Seeds
2. Ζῶα διὰ πάχυνσιν καὶ ἀναπαραγωγὴν	132,1	177,7	197,1	246,4	2. Animals for rearing and production
3. Ἐνέργεια καὶ λιπαντικά	115,8	161,9	260,3	314,7	3. Energy and lubricants
4. Λιπάσματα . . . . .	106,5	128,1	188,0	208,8	4. Fertilizers
5. Γεωργικὰ φάρμακα . .	113,5	124,1	151,5	194,0	5. Plant protection products
6. Ζωοτροφαὶ . . . . .	127,6	143,1	181,1	239,5	6. Animal feeding stuff
7. Γεωργικὰ ἐργαλεῖα καὶ ἐφόδια	114,2	150,4	186,3	220,7	7. Agricultural tools and supplies
8. Συντήρησις καὶ ἐπισκευὴ μηχανικοῦ ἐξοπλισμοῦ καὶ ἐγκαταστάσεων	120,5	133,2	160,9	197,2	8. Repair and maintenance of mechanical equipment and plant
9. Ἐπισκευὴ καὶ συντήρησις κτιριακῶν ἐγκαταστάσεων	149,6	190,3	231,0	265,7	9. Repair and maintenance of buildings
10. Λοιπὰ ἔξοδα . . . . .	135,1	159,6	187,4	207,4	10. Other expenses



XIV : 17. Ετήσιοι άτομικοί δείκται τιμών ἀπολαμβανομένων ὑπὸ τῶν παραγωγῶν (Δὲν περιλαμβάνονται αἱ εἰσοδηματικαὶ ἐνισχύσεις)

Annual individual indices of prices received by farmers  
(Excluding income allowances)

Περίοδος βάσεως — 1976 = 100,0 — Base period

Προϊόντα	1979	1980	1981	Products
Σίτος μαλακός .....	146,6	184,8	224,5	Wheat, soft
Σίτος σκληρός .....	145,1	185,0	214,9	Wheat, hard
Κριθή (κτηνοτροφική) ..	154,1	189,5	227,1	Barley, fodder
Ἄραβόσιτος .....	145,5	180,1	227,9	Maize
Ὄρουζα .....	127,5	137,2	181,7	Rice
Φασόλοι .....	150,8	171,6	216,9	Beans
Βάμβαξ .....	106,0	134,6	186,7	Cotton
Γεώμηλα .....	142,6	160,8	199,5	Potatoes
Τομάτα .....	164,9	193,2	260,8	Tomatoes
Ἀμύγδαλα .....	161,6	191,2	139,2	Almonds
Ἐλαιόλαδον .....	145,4	168,5	197,9	Olive oil
Γάλα ἀγελάδος .....	148,2	173,0	245,6	Cow milk
Κρέας μόσχου .....	158,5	183,9	260,3	Veal
Κρέας ἀγνοῦ .....	169,4	214,0	285,3	Lamb
Κρέας χοίρου .....	132,6	162,4	228,2	Pork
Κρέας πουλερικῶν .....	128,5	158,0	216,9	Poultry (meat)



XIV : 18. Μέσος όρος μηνιαίων αγορών και εις είδος άπολαβών τών νοικοκυριών, ταξινομημένων κατά άστικές, ήμισιαστικές και άγροτικές περιοχές (\*Έρευνα έτους 1974)

Χαρακτηριστικά νοικοκυριών	*Όλαι αι περιοχαι All areas	*Άστικαι περιοχαι Urban areas
<b>Συνολικός αριθμός νοικοκυριών</b> .....	<b>7.424</b>	<b>4.359</b>
*Αριθμός νοικοκυριών κατοικούντων επ' ένοικίω ...	1.994	1.742
*Αριθμός νοικοκυριών κατοικούντων εις ίδιας κατοικίας	5.430	2.617
<b>Μέσος όρος ατόμων κατά νοικοκυριό ως προς :</b>		
Σύνολον μελών .....	3,41	3,29
*Άρρενας .....	1,60	1,54
Θήλεις .....	1,81	1,76
Μέλη κάτω τών 6 έτών .....	0,31	0,30
Μέλη 6-13 έτών .....	0,47	0,43
Οικονομικώς ένεργά μέλη .....	1,24	1,13
*Άποσυρθέντας τής έργασίας .....	0,29	0,26
<b>*Άγαθά και ύπηρεσιαι</b>	<b>Μέσος όρος κατά Average per</b>	
<b>Σύνολον αγορών</b> .....	<b>9.608</b>	<b>11.248</b>
Είδη διατροφής .....	3.426	3.920
Οίνοπνευματώδη ποτά και καπνός .....	448	447
Είδη ένδύσεως και ύποδήσεως .....	1.206	1.317
Στέγαις, ύδρευσις, καύσιμα και φωτισμός ...	1.234	1.547
Διαρκή άγαθά οικιακής χρήσεως, οικιακά είδη άμέσου καταναλώσεως και ύπηρεσιαι	857	969
*Υγεία και άτομικός εύπρεπισμός .....	457	535
*Εκπαίδευσις, μόρφωσις, άναψυχή .....	651	875
Μεταφορικά και έπικοινωνίαι .....	1.033	1.337
*Έτερα άγαθά και ύπηρεσιαι .....	296	300
<b>Σύνολον άπολαβών εις είδος</b> .....	<b>1.556</b>	<b>1.436</b>
<b>*Εξ ίδιας παραγωγής</b> .....	<b>390</b>	<b>46</b>
Είδη διατροφής .....	338	44
Οίνοπνευματώδη ποτά και καπνός .....	15	1
Στέγαις, ύδρευσις, καύσιμα και φωτισμός ...	36	2
Λοιπά άγαθά .....	1	—
<b>*Εξ ίδιας έπιχειρήσεως</b> .....	<b>1.022</b>	<b>1.238</b>
Είδη διατροφής .....	66	49
Οίνοπνευματώδη ποτά και καπνός .....	8	5
Είδη ένδύσεως και ύποδήσεως .....	6	6
Στέγαις, ύδρευσις, καύσιμα και φωτισμός ...	884	1.092
Λοιπά άγαθά και ύπηρεσιαι .....	58	85
<b>*Εξ άλλων πηγών</b> .....	<b>144</b>	<b>152</b>
Είδη διατροφής .....	24	17
*Υγεία και άτομικός εύπρεπισμός .....	114	132
Λοιπά άγαθά και ύπηρεσιαι .....	6	3
<b>Σύνολον αγορών και άπολαβών εις είδος</b> .....	<b>11.164</b>	<b>12.684</b>

Average monthly purchases of households and their receipts in kind.  
 Classification by urban, semi-urban and rural areas  
 (1974 Household Survey)

* Ημιαστικά περιοχές Semi-urban areas	* Αγροτικά περιοχές Rural areas	Characteristics of households
777	2.288	<b>Total number of households</b>
156	96	Number of households renting accommodation
621	2.192	Number of households occupying their own accommodation
		<i>Average number of persons per household :</i>
3,61	3,55	All members
1,71	1,68	Males
1,91	1,87	Females
0,37	0,30	Members under 6
0,56	0,51	Members aged 6 - 13
1,29	1,44	Economically active members
0,30	0,34	Retired members
<i>οικογενείο (εις δραχμές)</i> <i>household (in drachmae)</i>		Goods and services
9.097	6.657	<b>Total purchases</b>
3.371	2.503	Foodstuffs
466	445	Alcoholic drinks and tobacco
1.173	1.007	Clothing and footwear
995	718	Housing, water, fuel and light
973	604	Durable household goods, household supplies and services
438	314	Health and personal care
522	267	Education, recreation
882	505	Transport and communications
277	293	Other goods and services
1.398	1.837	<b>Total receipts in kind</b>
382	1.046	<i>From own production</i>
331	901	Foodstuffs
17	42	Alcoholic drinks and tobacco
34	101	Housing, water, fuel and light
—	2	Other goods
885	656	<i>From own enterprise</i>
104	86	Foodstuffs
11	13	Alcoholic drinks and tobacco
16	2	Clothing and footwear
730	540	Housing, water, fuel and light
24	17	Other goods and services
131	135	<i>Other sources</i>
20	39	Foodstuffs
102	85	Health and personal care
9	11	Other goods and services
10.495	8.494	<b>Total purchases and receipts in kind</b>



XIV : 19. Δείκται τιμών της εισροής υλικών κατασκευής νέων κτιρίων κατοικιών  
Price indices of the input of new dwelling buildings materials

Περίοδος βάσεως — 1971 = 100,0 — Base period

Όμαδες—Groups	Μέσοι ετήσιοι—Annual means		
	1979	1980	1981
<b>Γενικός δείκτης—General index . . . .</b>	<b>331,9</b>	<b>432,6</b>	<b>518,0</b>
1. Κονία και προϊόντα εξ αυτών—Plaster and plaster products . . . . .	270,2	361,1	504,0
2. Φυσικά πετρώδη υλικά, πλὴν μαρμάρων—Natural stone material excluding marble . . . . .	283,4	309,0	364,1
3. Προϊόντα μαρμάρου—Marble products . . . . .	259,7	304,0	360,2
4. Τεχνητά πετρώδη υλικά—Artificial stone material . . . . .	376,2	460,0	505,7
5. Ξυλεία και προϊόντα ξύλου—Timber and builder's carpentry . . . . .	425,6	597,2	693,6
6. Μεταλλικά υλικά βασικής επεξεργασίας—Metal material of basic processing . . . . .	285,1	359,2	459,4
7. Μεταλλικά υλικά θέρμανσης, θερμάνσεως, ύγιεινης—Plumbing, heating and sanitary metal material . . . . .	293,2	340,8	418,0
8. Έξαρτήματα θυρών, παραθύρων—Door and window fittings . . . . .	198,1	255,7	326,6
9. Ηλεκτρολογικά υλικά—Electrical material . . . . .	282,1	330,6	365,5
10. Ύαλοπλάκες—Glass sheets . . . . .	168,5	233,6	285,5
11. Υλικά χρωματισμών—Paints and varnishes . . . . .	272,1	337,9	402,5
12. Είδη έπι πορσελάνης—Chinaware . . . . .	248,2	328,0	444,3
13. Λοιπά υλικά—Other material . . . . .	280,3	347,5	421,3
14. Ανελκυστήρες—Elevators . . . . .	261,5	299,2	350,8





XIV : 20. Δείκται τιμών χονδρικής  
Wholesale price indices

1970 = 100

Κωδικός αριθμός Code No	Τομείς και κλάδοι—Sectors and branches	Μέσοι ετήσιοι—Annual means		
		1979	1980	1981
1,2,3,4	Γενικός δείκτης (Παραγωγικών και καταναλωτικών τομέων της Οικονομίας)—General index (I: the production and consumption sectors of Economy) .....	333,3	428,0	539,0
1	Τελικά προϊόντα έγχωριου πρωτογενούς παραγωγής δι' έσωτερικήν κατανάλωσιν—Finished products of local primary production for home consumption .....	340,6	425,2	532,0
2	Τελικά προϊόντα έγχωριου βιομηχανικής παραγωγής δι' έσωτερικήν κατανάλωσιν—Finished products of local industrial production for home consumption .....	305,2	398,0	494,3
3	Εξαγόμενα προϊόντα έγχωριου πρωτογενούς και βιομηχανικής παραγωγής—Exported products of local primary and industrial production .....	356,9	450,8	563,9
4	Τελικά προϊόντα προελεύσεως εξωτερικού—Finished products of foreign origin .....	385,2	494,4	647,5
1,2	Τελικά προϊόντα έγχωριου πρωτογενούς και δευτερογενούς παραγωγής δι' έσωτερικήν κατανάλωσιν—Finished products of local primary and secondary production for home consumption .....	314,3	405,1	504,0
1,2,4	Τελικά προϊόντα έγχωρία και εισαγόμενα δι' έσωτερικήν κατανάλωσιν—Finished products of local and foreign origin for home consumption .....	329,7	424,5	535,2
1	Τομέυς 1 (Τελικών προϊόντων έγχωριου πρωτογενούς παραγωγής δι' έσωτερικήν κατανάλωσιν)—Sector 1 (Finished products of domestic primary production for home consumption) .....	340,6	425,2	532,0
01	Γεωργία—Agriculture .....	385,1	462,5	527,0
02	Κτηνοτροφία—Livestock .....	310,3	386,2	531,7
05	Αλιεία—Fishing .....	334,4	548,0	705,6
11	Όρυχεία άνθρακος—Coal mines .....	222,3	320,9	566,2
14	Απομεία—Quarries .....	249,5	294,6	322,4
16	Άλλοιαί—Saltens .....	200,0	200,0	200,0
2	Τομέυς 2 (Τελικών προϊόντων έγχωριου βιομηχανικής παραγωγής δι' έσωτερικήν κατανάλωσιν)—Sector 2 (Finished products of domestic industrial production for home consumption) .....	305,2	398,0	494,3

Πίναξ - Table XIV : 20. συνέχεια - continued

Κωδικός αριθμός Code No	Τομείς και κλάδοι—Sectors and branches	Μέσοι έτησιοι—Annual means		
		1979	1980	1981
20	Βιομηχανία ειδών διατροφής, εκτός ποτών— Food manufacturing industries, except beverage industries .....	280,1	339,2	424,6
21	Βιομηχανία ποτών—Beverage industries ...	293,9	370,1	454,9
22	Καπνοβιομηχανία—Tobacco manufacturing	231,9	277,7	340,7
23	Ύφαντικά βιομηχανία—Manufacture of tex- tiles .....	265,2	306,0	365,6
24	Βιομηχανία ειδών υποδήσεως, ένδύσεως και διαφόρων ειδών έξ υφάσματος—Manu- facture of footwear, other wearing apparel and made-up textile goods ...	273,1	325,3	380,9
25	Βιομηχανία ξύλου και φελλού, εκτός τής έπι- πλοποιίας—Manufacture of wood and cork, except furniture .....	393,6	548,2	665,4
26	Βιομηχανία επίπλων και ειδών επίπλώσεως— Manufacture of furniture and fixture	282,6	336,5	415,4
27	Βιομηχανία χάρτου—Manufacture of paper .	263,3	324,2	448,0
28	Έκτυπώσεις, εκδόσεις και συναφείς δραστη- ριότητες—Printing, publishing and allied industries .....	365,7	527,6	636,9
29	Βιομηχανία δέρματος, εκτός των ειδών ένδύ- σεως και υποδήσεως—Manufacture of leather, except footwear and other wearing apparel .....	222,7	259,6	302,6
30	Βιομηχανία προϊόντων έξ έλαστικού και πλα- στικής ύλης—Manufacture of rubber and plastic products .....	261,3	327,5	385,7
31	Χημικά βιομηχανία—Chemical industries	218,4	265,9	317,0
32	Βιομηχανία παραγώγων πετρελαίου και άν- θρακος—Manufacture of petroleum and coal derivatives .....	723,3	1.241,2	1.627,2
33	Βιομηχανία προϊόντων έν μή μεταλλικών όρυ- κτών, εκτός των παραγώγων πετρελαίου και άνθρακος—Manufacture of non-met- allic mineral products, except petro- leum and coal derivatives .....	268,5	350,5	449,9
34	Βασικά μεταλλουργικά βιομηχανία—Basic metal industries .....	278,8	330,9	400,4

Πίναξ - Table XIV : 20. συνέχεια - continued

Κωδικός αριθμός Code No	Τομείς και κλάδοι—Sectors and branches	Μέσοι ετήσιοι—Annual means		
		1979	1980	1981
35	Βιομηχανία προϊόντων μετάλλου, εκτός μηχανών και μεταφορικού όγκου—Manufacture of metal products, except machinery and transport equipment .....	295,3	367,8	453,8
36	Βιομηχανία μηχανών και συσκευών, εκτός των ηλεκτρικών—Manufacture of machinery and appliances, except electrical .....	320,7	376,5	465,7
37	Βιομηχανία ηλεκτρικών μηχανών, συσκευών και λοιπών ειδών—Manufacture of electrical machinery, apparatus, appliances and supplies .....	229,8	271,5	329,0
38	Βιομηχανία μεταφορικών μέσων—Manufacture of transport equipment .....	329,6	410,0	471,4
39	Λοιπά βιομηχανία—Miscellaneous manufacturing industries .....	158,7	184,1	222,8
3	Τομέας 3 (Εξαγομένων προϊόντων έγχωρίου πρωτογενούς και βιομηχανικής παραγωγής)—Sector 3 (Exported products of domestic primary and industrial production) .....	356,9	450,8	563,9
01	Γεωργία—Agriculture .....	506,1	599,7	728,0
02	Κτηνοτροφία—Livestock .....	355,5	403,1	482,0
05	Αλιεία—Fishing .....	430,2	531,5	619,1
12	Μεταλλεία βοξίτου, χρωμίτου—Bauxite and chromium mining .....	215,6	286,4	443,7
14	Λατομεία μαρμάρου, άργίλου—Marble and clay quarrying .....	259,3	346,3	488,3
15	Λοιπά μεταλλεία και λατομεία—Other mining and quarrying .....	350,0	497,6	656,7
20	Βιομηχανία ειδών διατροφής, εκτός ποτών—Food manufacturing industries, except beverage industries .....	243,8	293,4	392,5
21	Βιομηχανία ποτών—Beverage industries ..	259,9	339,0	449,1
23	Υφαντικά βιομηχανία—Manufacture of textiles .....	310,7	401,1	477,4
24	Βιομηχανία ειδών υποδήσεως, ενδύσεως και διαφόρων ειδών έξ ύφασματος—Manufacture of footwear, other wearing apparel and made-up textile goods ..	287,7	373,2	444,9
25	Βιομηχανία ξύλου και φελού, εκτός της επίπλοποιίας—Manufacture of wood and cork, except furniture .....	291,4	470,5	559,5

Πίναξ - Table XIV : 20. συνέχεια - continued

Κωδικός άρθρο Code No	Τομείς και κλάδοι—Sectors and branches	Μέσοι ετήσιοι—Annual means		
		1979	1980	1981
27	Βιομηχανία χαρτού—Manufacture of paper	314,0	490,2	722,5
28	Εκτυπώσεις, εκδόσεις και συναφείς δραστηριότητες—Printing, publishing and allied industries	338,3	450,0	530,2
29	Βιομηχανία δερμάτος και γουναρικών, εκτός των ειδών ενδύσεως και υποδήσεως—Manufacture of leather and fur, except footwear and other wearing apparel	294,6	369,0	545,2
30	Βιομηχανία προϊόντων έξ ελαστικού και πλαστικής ύλης—Manufacture of rubber and plastic products	224,3	310,1	423,7
31	Χημικά βιομηχανία—Chemical industries	337,9	480,8	602,8
32	Βιομηχανία παραγώγων πετρελαίου και άνθρακος—Manufacture of petroleum and coal derivatives	826,1	1.071,8	1.410,7
33	Βιομηχανία προϊόντων εκ μη μεταλλικών όρυκτων, εκτός των παραγώγων πετρελαίου και άνθρακος—Manufacture of non-metallic mineral products, except petroleum and coal derivatives	372,0	461,8	634,6
34	Βασικά μεταλλουργικά βιομηχανία—Basic metal industries	248,7	344,8	431,2
35	Βιομηχανία προϊόντων μετάλλου, εκτός των μηχανών και μεταφορικού όλμου—Manufacture of metal products, except machinery and transport equipment	293,5	355,8	500,8
37	Βιομηχανία ηλεκτρικών μηχανών, συσκευών και λοιπών ειδών—Manufacture of electrical machinery, apparatus, appliances and supplies	262,6	322,5	398,7
39	Λοιπά βιομηχανία—Miscellaneous manufacturing industries	196,3	241,3	317,5
4	Τομείς 4 (Τελικών προϊόντων προελεύσεως έξωτερικού)—Sector 4 (Finished products of foreign origin)	385,2	494,4	647,5
01	Γεωργία—Agriculture	483,7	606,8	648,7
02	Κτηνοτροφία—Livestock	320,7	424,4	614,6
05	Αλιεία—Fishing	435,9	502,4	631,8
11	Όρυχεία άνθρακος—Coal mines	200,4	287,9	380,8
20	Βιομηχανία ειδών διατροφής, εκτός ποτών—Food manufacturing industries, except beverage industries	425,8	424,5	662,5

Πίναξ - Table XIV : 20. συνέχεια - continued

Κωδικός αριθμός Code No	Τομείς και κλάδοι—Sectors and branches	Μέσοι ετήσιοι—Annual means		
		1979	1980	1981
21	Βιομηχανία ποτών—Beverage industries ..	199,2	245,8	317,4
23	Υφαντικά βιομηχανία—Manufacture of textiles .....	363,9	439,7	573,5
24	Βιομηχανία ειδών υποδήσεως, ένδύσεως και διαφόρων ειδών έξ ύφασματος—Manufacture of footwear, other wearing apparel and made-up textile goods ..	418,3	521,9	638,4
25	Βιομηχανία ξύλου και φελλού, έκτός τής επί- πλοποιίας—Manufacture of wood and cork, except furniture .....	422,6	569,3	686,5
27	Βιομηχανία χάρτου—Manufacture of paper	352,8	473,2	600,7
28	Έκτυπώσεις, έκδόσεις και συναφείς δραστη- ριότητες—Printing and publishing and allied industries .....	292,3	372,0	470,9
30	Βιομηχανία προϊόντων έξ ελαστικού και πλα- στικής ύλης—Manufacture of rubber and plastic products .....	345,2	437,2	586,9
31	Χημικά βιομηχανία—Chemical industries	239,7	306,8	354,5
32	Βιομηχανία παραγώγων πετρελαίου και έν- θρακος—Manufacture of petroleum and coal derivatives .....	1.270,6	1.899,1	2.844,9
33	Βιομηχανία προϊόντων έκ μη μεταλλικών όρυκτων, έκτός των παραγώγων πετρε- λαίου και ένθρακος—Manufacture of non-metallic mineral products, except petroleum and coal derivatives .....	338,8	418,0	507,9
34	Βασικά μεταλλουργικά βιομηχανία—Basic metal industries .....	241,3	290,7	367,6
35	Βιομηχανία προϊόντων μετάλλου, έκτός μη- χανών και μεταφορικού ύλικού—Manu- facture of metal products, except ma- chinery and transport equipment ...	393,2	481,1	609,2
36	Βιομηχανία μηχανών και συσκευών, έκτός των ηλεκτρικών—Manufacture of ma- chinery and appliances, except ele- ctrical .....	346,4	437,6	568,0
37	Βιομηχανία ηλεκτρικών μηχανών, συσκευών και λοιπών ειδών—Manufacture of ele- ctrical machinery, apparatus, applian- ces and supplies .....	270,5	327,7	413,3
38	Βιομηχανία μεταφορικών μέσων—Manu- facture of transport equipment .....	400,4	512,0	601,2
39	Λοιπά βιομηχανία—Miscellaneous manu- facturing industries .....	323,6	408,5	537,2

XIV : 21. Δείκτης τιμών καταναλωτού\* — The consumer price index \*  
1974 = 100,0

	Μέσοι έτησιοι — Annual means		
	1980	1981	
Γενικός .....	241,0	300,0	<b>General</b>
Διατροφή .....	251,3	327,0	Foodstuffs
Οινοπνευματώδη ποτά και καπνός	186,0	214,8	Alcoholic drinks and tobacco
*Ένδυσις και υπόδησις ..	235,9	286,6	Clothing and footwear
Στέγασις .....	237,8	302,4	Housing
Διαρκή αγαθά και είδη άμεσου καταναλω- σεως νοικοκυριού	198,4	243,3	Durable household goods and supplies
Υγεία και άτομική κα- θαριότητα	287,6	340,3	Health and personal care
*Εκπαίδευσις - μόρφωσις - αναψυχή	248,2	307,6	Education and recrea- tion
Μεταφοραί - επικοινων- νίαι	232,6	264,4	Transport and commu- nications
*Έτερα αγαθά και υπη- ρεσίαι	322,4	402,1	Other goods and ser- vices

\* Από του έτους 1974 ήρχισε καταρ-  
τιζόμενος ο αναθεωρηθείς Δείκτης  
Τιμών Καταναλωτού, με βάση το  
έτος 1974 = 100,0, όστις και αντι-  
κατέστησε τον παλαιόν Δείκτην (βά-  
σις : Ιανουάριος 1973 = 100,0).

\* From the year 1974, the revised  
consumer price index (base year  
1974 = 100,0) has replaced the  
old index (base January 1973 =  
100,0).

XIV : 22. Μέσοι έτησιοι τιμαί λιανικής πωλήσεως ειδών τινών  
εις την περιοχήν Αθηνών - Πειραιώς  
Average annual retail prices of certain commodities  
in the Athens - Piraeus area

Είς δραχμάς κατά χγσ.

In drachmas per kilo

Προϊόντα	1979	1980	1981	Commodities
* Άρτος λευκός .....	16,2	21,7	26,3	Bread, white
Κρέας πουλερικών .....	65,3	79,1	105,9	Poultry (meat)
* Όρυζα γλασπέ (500 γρ.)	23,3	28,5	45,3	Rice, glazed (500 grs.)
Μακαρόνια (1/2) .....	19,3	26,0	32,7	Macaroni (packs of 1/2 kg.)
* Έλαιόλαδον 0 - 1° .....	102,9	124,0	143,4	Olive oil 0 - 1°
Τυρός σκληρός .....	154,7	182,8	254,1	Cheese, hard
Τυρός μαλακός .....	106,2	128,0	179,9	Cheese, soft
Αυγά (κατά τεμάχιον) ..	3,4	4,2	5,9	Eggs (per piece)
Σάκχαρις .....	22,6	30,4	42,9	Sugar
Καφές .....	321,8	360,0	336,5	Coffee
Γεώμηλα .....	14,9	17,2	22,8	Potatoes
Σάπουν πράσινο .....	24,8	29,8	41,1	Soap, green
* Γρασμα μάλλινο άνδρι- κόν (εις δρχ.κατά μέτρον)	965,1	1.088,4	1.565,3	Men's woollen cloth (in drs per meter)
Βενζίνη super (κατά λί- τρον)	27,0	34,7	40,3	Petrol, super (per litre)
* Ακάθαρτον πετρέλαιον (κατά χιλιόλιτρον)	8.143,8	14.322,5	17.171,3	Crude oil (per thous. litres)

ΚΥΡΙΩΤΕΡΑΙ ΕΚΔΟΣΕΙΣ ΤΗΣ ΕΣΥΕ  
PRINCIPAL PUBLICATIONS OF THE NSSG

- Στατιστική Έπετηρίς τής Ελλάδος — Statistical Yearbook of Greece  
Συνοπτική Στατιστική Έπετηρίς τής Ελλάδος — Concise Statistical Yearbook of Greece  
Μηνιαίο Στατιστικό Δελτίο — Monthly Statistical Bulletin  
Δελτίο Στατιστικής Έξωτερικού Έμπορίου — Bulletin de Statistique du Commerce Extérieur \*
- Δελτίο Στατιστικής Δημοσίων Οικονομικών — Statistical Bulletin of Public Finance  
Έξωτερικόν Έμπόριον τής Ελλάδος — Commerce Extérieur de la Grèce \*
- Στατιστική Έρευνα Βιομηχανίας — Annual Industrial Survey  
Έτησια Στατιστική Έρευνα Όρυχείων κλπ. — Annual Statistical Survey on Mines etc.  
Γεωργική Στατιστική τής Ελλάδος — Agricultural Statistics of Greece  
Στατιστική Δημοσίων Οικονομικών — Public Finance Statistics  
Στατιστική τοῦ δηλωθέντος εισοδήματος φυσικῶν προσώπων καί τής φορολογίας αὐτοῦ —  
Statistics of the Declared Income of Physical Persons and its Taxation  
Στατιστική τοῦ δηλωθέντος εισοδήματος νομικῶν προσώπων καί τής φορολογίας αὐτοῦ —  
Statistics of the Declared Income of Legal Entities and its Taxation  
Στατιστική Κοινωνικῆς Προνοίας καί Ὑγιεινῆς — Social Welfare and Health Statistics  
Στατιστική τής Δικαιοσύνης — Statistics on Civil, Criminal and Reformatory Justice  
Στατιστική Συγκοινωνιῶν καί Ἐπικοινωνιῶν — Transport and Communication Statistics  
Στατιστική Ἐμπορικῆς Ναυτιλίας — Shipping Statistics  
Έρευνα Οἰκογενειακῶν Προβλημάτων — Household Survey  
Έρευνα Ἐργατικῆς Δυναμικῆς — Labour Force Survey  
Αποτελέσματα Έρευνῆς Θαλασσίας Ἀλιείας διὰ Μηχανοκίνητων Ἀλιευτικῶν Σκαφῶν —  
Results of the Sea Fishery Survey by Motor Vessels  
Στατιστική τής Ἐργασίας — Statistique du Travail \*
- Στατιστική τής Φυσικῆς Κινήσεως Πληθυσμοῦ — Mouvement Naturel de la Population de la Grèce \*
- Στατιστική τής Ἐκπαίδευσως — Statistique de l'Enseignement \*
- Έρευνα ἐπὶ τῆς δραστηριότητος τῶν Ὀργανισμῶν Κοινωνικῆς Ἀσφαλίσεως — Enquête sur l'activité des Organismes de Sécurité \*
- Έτησια Έρευνα τοῦ Καρκίνου — Annual Statistical Survey of Cancer  
Έτησια Έρευνα ἐπὶ τοῦ κόστους ἔργασίας εἰς τὴν Μεταποίηση — Enquête annuelle sur le coût de la main-d'oeuvre dans l'Industrie Manufacturière \*
- Αποτελέσματα τῆς Ἀπογραφῆς Πληθυσμοῦ — Results of the Population Census  
Αποτελέσματα τῆς Ἀπογραφῆς Κτιοικῶν — Results of the Housing Census  
Αποτελέσματα τῆς Ἀπογραφῆς Κτιρίων — Results of the General Census of Buildings  
Αποτελέσματα Ἀπογραφῆς Γεωργίας καί Κτηνοτροφίας — Results of the Agriculture-Livestock Census  
Ἀπογραφή τῶν Βιομηχανικῶν - Βιοτεχνικῶν καί Ἐμπορικῶν ἐν γένει Καταστημάτων —  
Recensement des Établissements Industriels et Commerciaux \*

**Σημ. :** Πλήρης κατάλογος τῶν ἐκδόσεων τῆς ΕΣΥΕ παρέχεται εἰς τὸν ἐκάστοτε ἐκδιδόμενον Τιμοκατάλογον Στατιστικῶν Δημοσιευμάτων.

**Note:** The full series of the publications issued by the National Statistical Service of Greece appears in the related Price-List of Statistical Publications.

\* Μὲ μετάφρασιν ἢ περίληψιν εἰς τὴν Γαλλικὴν.

\* With translation or summary in French.

ΚΕΝΤΡΙΚΗ ΕΠΙΤΡΟΦΗ ΕΡΕΥΝΑΣ ΚΑΙ ΣΤΑΤΙΣΤΙΚΗΣ  
ΚΕΝΤΡΙΚΟ ΚΑΤΑΣΤΗΡΙΑΚΟ ΕΓΧΕΙΡΙΔΙΟ





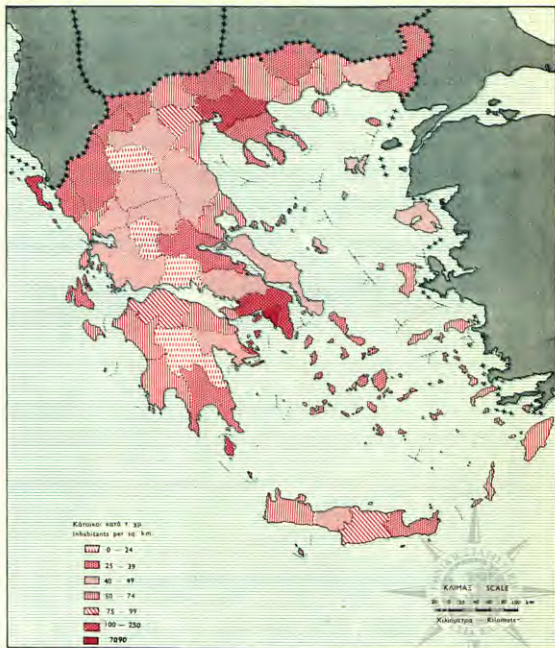
# ΔΙΑΓΡΑΜΜΑΤΑ DIAGRAMS



ΕΛΛΗΝΙΚΗ ΔΗΜΟΚΡΑΤΙΑ  
ΥΠΟΥΡΓΕΙΟ ΠΑΙΔΕΙΑΣ, ΕΡΕΥΝΑΣ ΚΑΙ ΘΡΗΣΚΕΥΜΑΤΩΝ  
ΙΝΣΤΙΤΟΥΤΟ ΤΕΧΝΟΛΟΓΙΑΣ ΥΠΟΛΟΓΙΣΤΩΝ ΚΑΙ ΕΚΔΟΣΕΩΝ ΔΙΔΑΚΤΙΚΩΝ ΒΙΒΛΙΩΝ

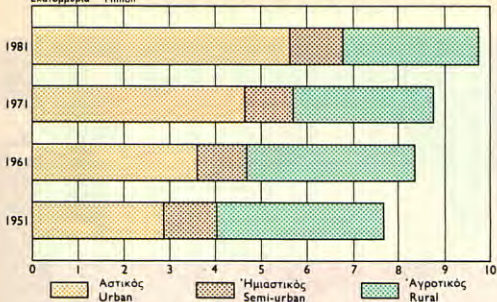


**ΝΟΜΟΙ ΤΗΣ ΕΛΛΑΔΟΣ ΑΝΑΛΟΓΩΣ ΤΗΣ ΠΛΗΘΥΣΙΑΚΗΣ ΤΩΝ  
ΠΥΚΝΟΤΗΤΟΣ ΑΠΟΓΡΑΦΗ ΠΛΗΘΥΣΙΜΟΥ ΕΤΟΥΣ 1981  
DEPARTMENTS (NOMI) OF GREECE ACCORDING TO THEIR  
POPULATION DENSITY 1981 POPULATION CENSUS**

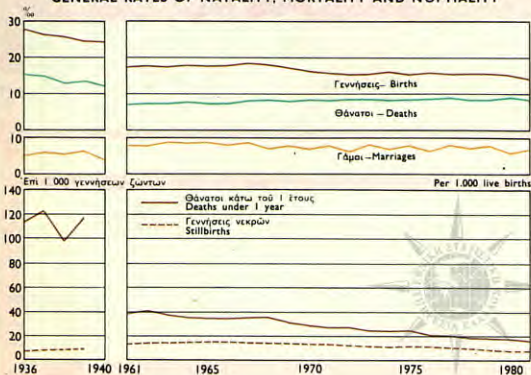


**ΑΣΤΙΚΟΣ — ΗΜΙΑΣΤΙΚΟΣ — ΑΓΡΟΤΙΚΟΣ ΠΛΗΘΥΣΜΟΣ**  
**URBAN — SEMI-URBAN — RURAL POPULATION**

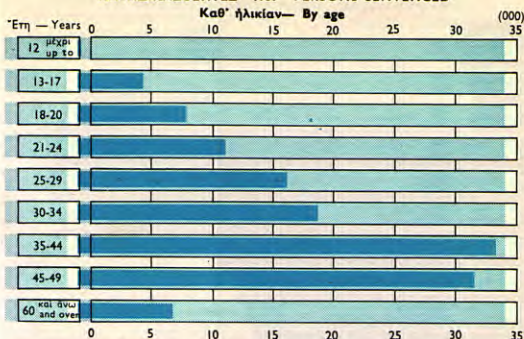
Έκατομμύρια — Million



**ΠΟΣΟΣΤΑ ΓΕΝΝΗΤΙΚΟΤΗΤΟΣ, ΘΝΗΣΙΜΟΤΗΤΟΣ, ΓΑΜΗΛΙΟΤΗΤΟΣ**  
**GENERAL RATES OF NATALITY, MORTALITY AND NUPTIALITY**



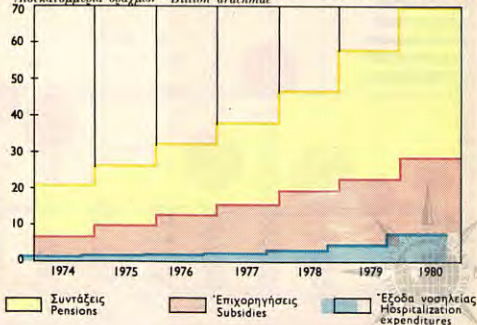
### ΚΑΤΑΔΙΚΑΣΘΕΝΤΕΣ 1981 PERSONS SENTENCED



### ΚΡΑΤΙΚΑΙ ΔΑΠΑΝΑΙ ΔΙΑ ΤΗΝ ΚΟΙΝΩΝΙΚΗΝ ΠΡΟΝΟΙΑΝ, ΥΓΕΙΑΝ ΚΑΙ ΑΣΦΑΛΙΣΙΝ



### STATE EXPENDITURES FOR SOCIAL WELFARE, HEALTH AND INSURANCE

Δισεκατομμύρια δραχμών — Billion drachmae



**ΜΑΘΗΤΑΙ ΚΑΙ ΣΠΟΥΔΑΣΤΑΙ ΚΑΤΑ ΒΑΘΜΙΔΑ ΕΚΠΑΙΔΕΥΣΕΩΣ**  
**PUPILS AND STUDENTS BY LEVEL OF EDUCATION**

Έτη  
Years



0 100 200 300 400 500

Χιλιάδες - Thousands

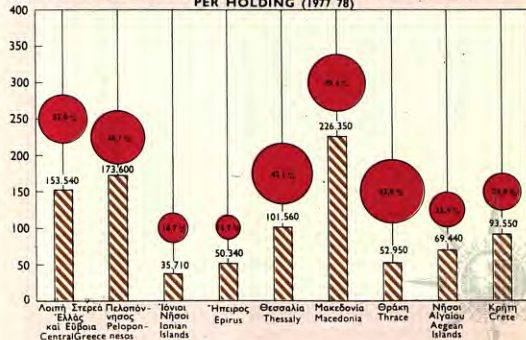


**ΕΚΤΑΣΕΙΣ ΚΑΛΛΙΕΡΓΕΙΩΝ ΚΑΘ' ΟΜΑΔΑΣ ΚΟΙΝΟΤΗΤΩΝ (1980)**  
**AREAS UNDER CROPS BY GROUPS OF COMMUNES (1980)**



**ΑΡΙΘΜΟΣ ΓΕΩΡΓΙΚΩΝ ΕΚΜΕΤΑΛΛΕΥΣΕΩΝ ΚΑΙ ΜΕΣΗ ΕΚΤΑΣΙΣ ΚΑΤ' ΕΚΜΕΤΑΛΛΕΥΣΙΝ (1977/78)**

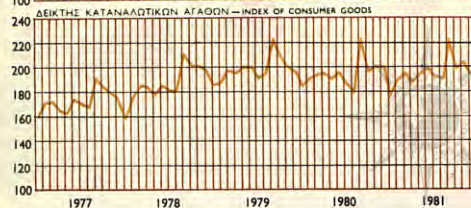
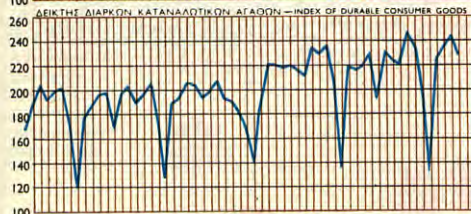
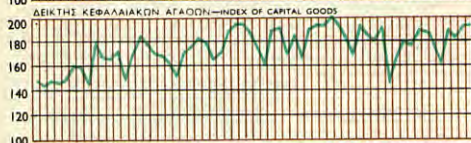
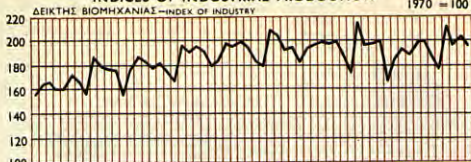
**NUMBER OF AGRICULTURAL HOLDINGS AND AVERAGE AREA PER HOLDING (1977/78)**



Η επιφάνεια εκάστου κύκλου παριστά την μέση έκταση κατ' εκμεταλλεύσιν εἰς στρέμματα, καὶ εἶναι ἀνάλογος αὐτῆς.  
 Each circle represents the average area per holding (in stremmas).

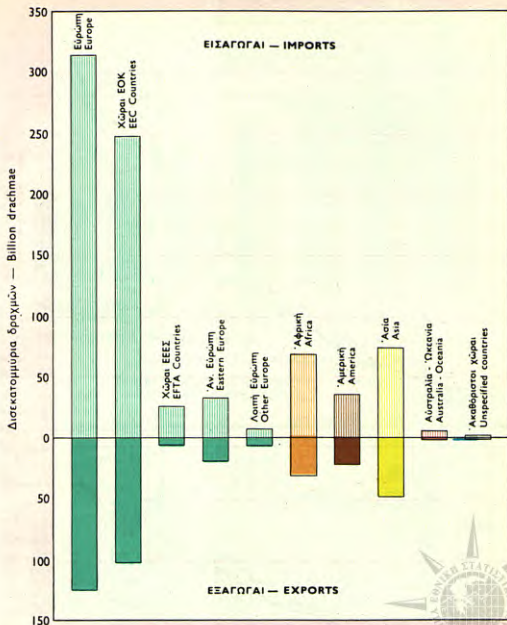
# ΔΕΙΚΤΑΙ ΒΙΟΜΗΧΑΝΙΚΗΣ ΠΑΡΑΓΩΓΗΣ INDICES OF INDUSTRIAL PRODUCTION

1970 = 100

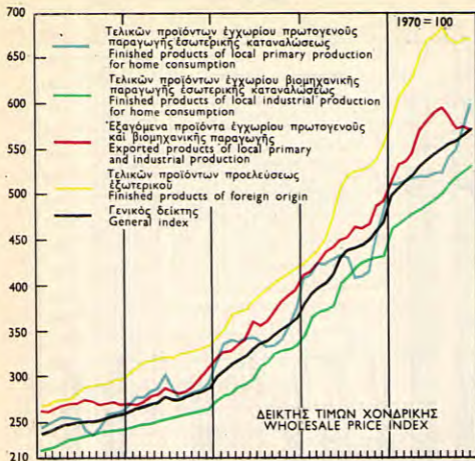




**ΕΙΣΑΓΩΓΕΣ — ΕΞΑΓΩΓΕΣ**  
**IMPORTS — EXPORTS**  
**1981**



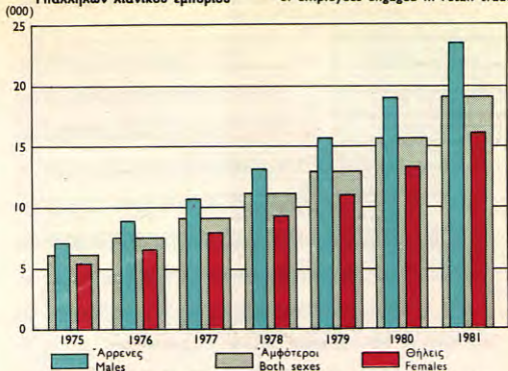
### ΔΕΙΚΤΑΙ ΤΙΜΩΝ PRICE INDICES



**ΜΕΣΑΙ ΜΗΝΙΑΙΑΙ ΑΠΟΔΟΧΑΙ**

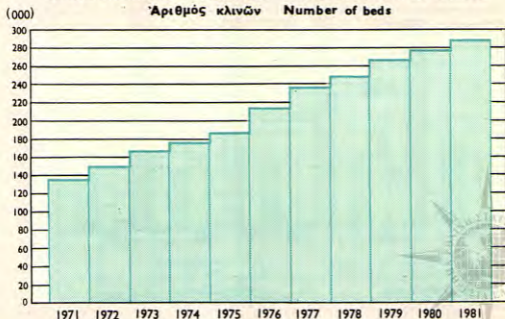
— AVERAGE MONTHLY RECEIPTS  
of employees engaged in retail trade

Υπαλλήλων λιανικού εμπορίου




**ΞΕΝΟΔΟΧΕΙΑΚΟΝ ΔΥΝΑΜΙΚΟΝ — HOTEL UNITS IN GREECE**

Αριθμός κλινών Number of beds



**ΤΟΥΡΙΣΤΙΚΗ ΚΙΝΗΣΙΣ  
TOURIST MOVEMENT**

6 5 4 3 2 1 0



Έκατομύρια  
Million

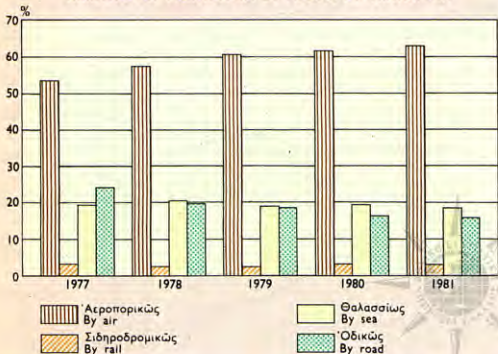
**ΤΑΞΙΔΙΩΤΙΚΟΝ ΣΥΝΑΛΛΑΓΜΑ  
FOREIGN TRAVEL**

0 200 400 600 800 1000 1200 1400 1600 1800 2000



Έκατομύρια δολάρια ΗΠΑ  
Million dollars USA

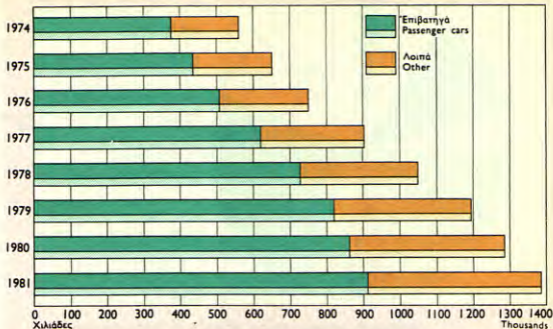
**ΑΦΙΞΕΙΣ ΞΕΝΩΝ ΥΠΗΚΩΝ ΚΑΤΑ ΜΕΣΟΝ ΤΑΞΙΔΙΟΥ  
ARRIVALS OF FOREIGNERS BY MEANS OF TRANSPORT**



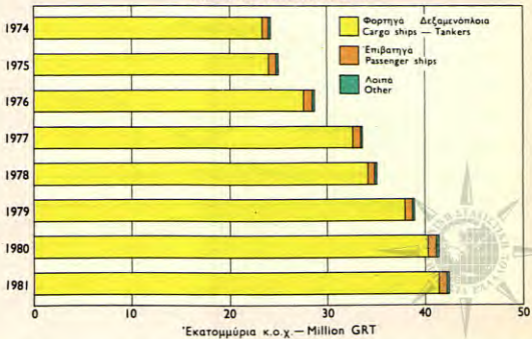
Αεροπορικώς  
By air  
Σιδηροδρομικώς  
By rail

Θαλασσίως  
By sea  
Όδικώς  
By road

**ΑΥΤΟΚΙΝΗΤΑ ΟΧΗΜΑΤΑ ΕΝ ΚΥΚΛΟΦΟΡΙΑ**  
**MOTOR VEHICLES OPERATED**

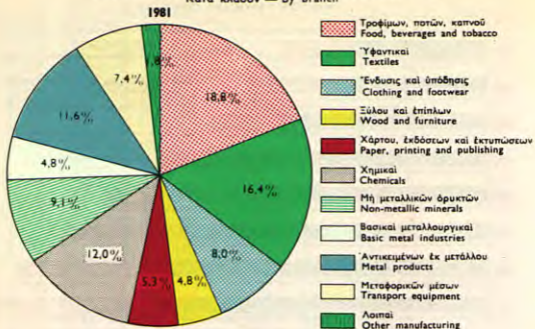


**ΔΥΝΑΜΙΣ ΕΜΠΟΡΙΚΟΥ ΣΤΟΛΟΥ**  
**GREEK MERCHANT FLEET**

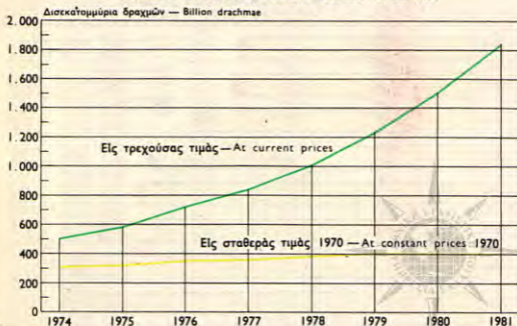


## ΑΚΑΘΑΡΙΣΤΟΝ ΕΓΧΩΡΙΟΝ ΠΡΟ-ΙΟΝ ΤΗΣ ΜΕΤΑΠΟΙΗΣΕΩΣ GROSS DOMESTIC PRODUCT IN MANUFACTURE

Κατά κλάδον — By branch



## ΕΞΕΛΙΞΙΣ ΑΚΑΘΑΡΙΣΤΟΥ ΕΓΧΩΡΙΟΥ ΠΡΟ-ΙΟΝΤΟΣ EVOLUTION OF GROSS DOMESTIC PRODUCT





32.648









