

ΕΘΝΙΚΗ ΣΤΑΤΙΣΤΙΚΗ
ΥΠΗΡΕΣΙΑ ΤΗΣ ΕΛΛΑΔΟΣ
NATIONAL STATISTICAL
SERVICE OF GREECE

ΣΥΝΟΠΤΙΚΗ ΣΤΑΤΙΣΤΙΚΗ
ΕΠΕΤΗΡΙΣ ΤΗΣ ΕΛΛΑΔΟΣ
CONCISE STATISTICAL
YEARBOOK OF GREECE



ΑΘΗΝΑΙ - ATHENS



ΣΥΝΟΠΤΙΚΗ ΣΤΑΤΙΣΤΙΚΗ
ΕΠΕΤΗΡΙΣ ΤΗΣ ΕΛΛΑΔΟΣ
CONCISE STATISTICAL
YEARBOOK OF GREECE

1979

ΕΘΝΙΚΗ ΣΤΑΤΙΣΤΙΚΗ
ΥΠΗΡΕΣΙΑ ΤΗΣ ΕΛΛΑΔΟΣ
NATIONAL STATISTICAL
SERVICE OF GREECE



ΕΛΛΗΝΙΚΗ ΣΤΑΤΙΣΤΙΚΗ
ΕΠΙΘΕΤΗ ΤΗΣ ΕΛΛΑΔΟΣ
ΚΟΝΙΣΕ ΣΤΑΤΙΣΤΙΚΑ
ΥΕΑΡΒΟΟ ΟΥ ΕΡΕΚΤ

1979

ΕΛΛΗΝΙΚΗ ΣΤΑΤΙΣΤΙΚΗ
ΕΠΙΘΕΤΗ ΤΗΣ ΕΛΛΑΔΟΣ
ΚΟΝΙΣΕ ΣΤΑΤΙΣΤΙΚΑ
ΥΕΑΡΒΟΟ ΟΥ ΕΡΕΚΤ



Με τὸ δημοσίευμα αὐτὸ ἀποσκοποῦμε νὰ δώσουμε στὴ δημοσιότητα, με ἀπλὸς πίνακες καὶ διαγράμματα, συνοπτικὰ στατιστικὰ στοιχεῖα ποὺ ἀφοροῦν στὶς μεταβολὲς τῶν βασικῶν οἰκονομικῶν καὶ κοινωνικῶν μεγεθῶν τῆς Χώρας.

Ἡ παρούσα ἔκδοση περιλαμβάνει στατιστικὰ δεδομένα μέχρι καὶ τοῦ ἔτους 1978.

Ἀναλυτικότερα στοιχεῖα τῶν διαφορῶν μεγεθῶν δημοσιεύονται στὴν ἐτήσια ἔκδοση «Στατιστικὴ Ἐπετηρὶς τῆς Ἑλλάδος», καθὼς καὶ στὰ εἰδικὰ δημοσιεύματα τῆς ΕΣΥΕ, τὰ ὁποῖα διαθέτουμε στοὺς ἐνδιαφερόμενους στὰ Κεντρικὰ Γραφεῖα τῆς Ὑπηρεσίας μας.

Ἡ Διεύθυνση Δημοσιεύσεων καὶ Πληροφοριῶν, ποὺ εἶναι ἀρμόδια γιὰ τὴν κατάρτιση τοῦ παρόντος δημοσιεύματος, θὰ δεχθεῖ πρόθυμα κάθε ὑπόδειξη σχετικὴ με τὴ βελτίωση τῶν ἐπομένων ἐκδόσεων τῆς Συνοπτικῆς Στατιστικῆς Ἐπετηρίδος.

Ἄς σημειωθεῖ ὅτι, ἐκτὸς ἀπὸ τὸν πρόλογο, τὸ δημοσίευμα παραμένει στὴν καθαρεύουσα, ἀποκλειστικά, γιὰ τεχνικοὺς λόγους.

Ἀθῆναι, 1980

ΧΡΗΣΤΟΣ ΚΕΛΠΕΡΗΣ

Γενικὸς Διευθυντὴς
τῆς Ἐθνικῆς Στατιστικῆς
Ὑπηρεσίας τῆς Ἑλλάδος



Με το παρόν έγγραφο εφόσον ο ενδιαφερόμενος να ενοικιάσει την πα-
 ρουσία, να ενοικιάσει και να ενοικιάσει, ο ενδιαφερόμενος να ε-
 νοικιάσει την παρούσα και να ενοικιάσει την παρούσα και να ενοικιάσει την παρούσα.

Η παρούσα έκδοση καταρτίστηκε σύμφωνα με τον αριθμό 1078.
 και τον αριθμό 1078.

Ανακοίνωση σχετικά με την έκδοση της παρούσας έκδοσης σύμφωνα με
 τον αριθμό 1078 «Επιταγή» και τον αριθμό 1078 «Επιταγή».
 Κατόπιν αυτού είναι γνωστό ότι η Ε.Ο.Λ.Ο.Σ. είναι αρμόδια για την έκδοση
 αυτή σύμφωνα με τον αριθμό 1078 «Επιταγή» και τον αριθμό 1078 «Επιταγή».

Η παρούσα έκδοση σύμφωνα με τον αριθμό 1078 «Επιταγή» και τον αριθμό
 1078 «Επιταγή» και τον αριθμό 1078 «Επιταγή» και τον αριθμό 1078 «Επιταγή».
 αυτή σύμφωνα με τον αριθμό 1078 «Επιταγή» και τον αριθμό 1078 «Επιταγή».

Α. Α. σύμφωνα με τον αριθμό 1078 «Επιταγή» και τον αριθμό 1078 «Επιταγή».
 σύμφωνα με τον αριθμό 1078 «Επιταγή» και τον αριθμό 1078 «Επιταγή».

Αθήνα, 1988

ΕΠΙΤΑΓΗ ΚΑΡΤΕΛΙΝΗ
 Τηλεφωνικό Κέντρο
 της Ε.Ο.Λ.Ο.Σ. και της Ε.Α.Α.
 Τηλεφωνικό Κέντρο της Ε.Α.Α.



P R E F A C E

This issue includes concise statistical data, given in simple tables and diagrams, depicting the changes occurring on the basic economic and social magnitudes of the country.

The data presented herein extend to the year 1978 included.

For more analytical data on the several magnitudes, the reader is referred to the annual issue «Statistical Yearbook of Greece» and to the special publications available in the head offices of the National Statistical Service of Greece.

The competent Publications and Information Division will be grateful for any indication or information which would contribute to the improvement of the next volumes of the Concise Statistical Yearbook of Greece.

Athens, 1980

CHRISTOS KELPERIS

Director General of the NSSG



This issue includes concise statistical data given in simple tables and diagrams depicting the changes occurring in the basic economic and social magnitudes of the country.

The data presented herein extend to the year 1973 included.

For more analytical data on the several magnitudes, the reader is referred to the annual issue "Statistical Yearbook of Greece" and to the special publications available in the head office of the National Statistical Service of Greece.

The competent Publications and Information Division will be grateful for any indication or information which would contribute to the improvement of the next editions of the Country Statistical Yearbook of Greece.

Athens, 1980

CHRISTOS KILPERIS

Director General of the NSSS



ΜΕΤΡΑ ΚΑΙ ΣΤΑΘΜΑ

MEASURES AND WEIGHTS

Μονάδες μήκους — Measures of length

- 1 ἑκατοστόμετρον—centimetre (cm) = 0,39370 Ἴντσας—inch
1 μέτρον (μ)—metre (m) = 39,37 Ἴντσαι—inches
1 χιλιόμετρον (χμ)—kilometre (km) = 3280,8 πόδες—feet = 0,62137 μιλίου Ἐγγράς—
mile (British U.S. statute) = 0,5399568 διεθνoῦς ναυτικoῦ μιλίου—international nautical mile
1 πῆχυς (τεκτονικὸς)—pic (mason's) = 0,750 μ.—metre

Μονάδες ἐπιφανείας — Square measures

- 1 τετρ. ἑκατοστόμετρον—square centimetre = 0,15500 τετρ. Ἴντσας—sq. inch
1 τετρ. μέτρον (μ²)—sq. metre (m²) = 10,7639 τετρ. πόδες—sq. feet = 1,1960 τετρ. ἄρδαι—sq. yards
1 τετρ. χιλιόμετρον (χμ²)—sq. kilometre (km²) = 247,1 ἄκρα—acres = 0,38610 τετρ. μιλίου = sq. mile
1 τετρ. πῆχυς (τεκτονικὸς)—sq. mason's pic = 9/16 μ²—m²
1 βασιλικὸν στρέμμα—royal stremma = 1.000 μ²—m²

Μονάδες ὄγκου — Cubic measures

- 1 κυβ. ἑκατοστόμετρον—cubic centimetre = 0,0610 κυβ. Ἴντσας—cubic inch
1 κυβ. μέτρον (μ³)—cubic metre (m³) = 35,31 κυβ. πόδες—cubic feet = 1,308 κυβ. ἄρδαι—cubic yards

Μονάδες χωρητικότητος — Measures of capacity

- 1 λίτρον—litre = 1.000 κυβ. ἑκατοστόμετρα—cubic cm = 61,0 κυβ. Ἴντσαι—cubic inches
1 ἑκατόλιτρον—hectolitre = 22,0 γαλλόνια—imp. gallons

Μονάδες βάρους — Weights

- 1 χιλιόγραμμα (χμ)—kilogramme = 1.000 γραμμάρια—grammes = 35,27396 οὔγγια—
ounces = 2,20462 λίβραι—pounds

Χωρητικότης πλοίων — Ship tonnage

- 1 κόρος (τόνος μετρήσεως χωρητικότητος)—register ton = 2,8315 κυβικά μέτρα—m³
= 100 κυβ. πόδες—cubic feet
1 μετρικὸς τόνος—metric ton = 0,984 τόνου νεκροῦ βάρους—dwt ton
1 τόνος χωρητικότητος νεκροῦ βάρους—deadweight (dwt) ton = 1 μείζων
τόνος—long ton

Ἄλλαι μονάδες — Other units

- 1 χιλιομετρικὸς τόνος—km-ton = 0,684943 short ton-mile = 0,611556 long ton-mile
1 χιλιομετρικὸς ἐπιβάτης—passenger-km = 0,62137 passenger-mile

$$^{\circ}\text{F} = ^{\circ}\text{C} \times \frac{9}{5} + 32$$



METRA KAI STAGIA
 MEASURES AND WEIGHTS

Measures of length

- 1 foot (British) = 0.3048 m
- 1 yard (British) = 0.9144 m
- 1 mile (British) = 1.60934 km
- 1 nautical mile (International) = 1.852 km
- 1 fathom (International) = 1.8288 m

Measures of area

- 1 square foot (British) = 0.092903 m²
- 1 square yard (British) = 0.836127 m²
- 1 acre (British) = 4046.86 m²
- 1 hectare (International) = 10,000 m²
- 1 square mile (British) = 2.59017 km²

Measures of volume

- 1 cubic foot (British) = 0.0283168 m³
- 1 cubic yard (British) = 0.764555 m³
- 1 gallon (British) = 4.54609 dm³
- 1 gallon (United States) = 3.78541 dm³
- 1 litre (International) = 1 dm³

Measures of capacity

- 1 gill (British) = 138.234 ml
- 1 pint (British) = 568.261 ml
- 1 quart (British) = 1.13652 l
- 1 gallon (British) = 4.54609 l
- 1 gallon (United States) = 3.78541 l

Measures of weight

- 1 ounce (British) = 28.3495 g
- 1 pound (British) = 0.453592 kg
- 1 stone (British) = 6.35029 kg
- 1 ton (British) = 1016.047 kg
- 1 ton (United States) = 907.185 kg

Other units

- 1 tonne (International) = 1000 kg
- 1 kilogram (International) = 1000 g
- 1 gram (International) = 1000 mg
- 1 milligram (International) = 1000 µg
- 1 microgram (International) = 1000 ng

Other units

- 1 kilometre (International) = 1000 m
- 1 metre (International) = 1000 mm
- 1 centimetre (International) = 10 mm
- 1 millimetre (International) = 1000 µm
- 1 micrometre (International) = 1000 nm



Π Ε Ρ Ι Ε Χ Ο Μ Ε Ν Α

ΠΡΟΛΟΓΟΣ	Σελίδες	III
A' ΓΕΝΙΚΟΙ ΠΙΝΑΚΕΣ	Σελίδες	I
<p>1. Γεωγραφικά συνταταγμένα των άκραιοών σημείων της Έλλάδος. 2. Άποστάσεις μεταξύ των άκραιοών σημείων. 3. Έκτασις και πληθυσμός της Έλλάδος. 4. Όδικαί άποστάσεις εξ Άθηνών των κυριωτέρων πόλεων της Έλλάδος: 1978. 5. Όδικαί άποστάσεις μεταξύ Άθηνών και των κυριωτέρων πόλεων της Δυτικής Εύρώπης. 6. Κίνησις έπισκεπτών μουσειών και αρχαιολογικών χώρων της Έλλάδος. 7. Κίνησις έορταστικών εκδηλώσεων έν Έλλάδι. 8. Κίνησις θεάτρων, κινηματογράφων και λοιπών δημοσίων θεαμάτων κατά τά έτη 1977 και 1978. 9. Άριθμός διατεθέντων άντιτύπων των καθ' άπασαν τήν Χώραν εκδομένων εφημερίδων και περιοδικών : 1977 και 1978. 10. Κίνησις κυριωτέρων ισματικών πηγών. 11. Ξενοδοχεία έν Έλλάδι, δωμάτια και κλίνας αυτών : 1978. 12. Έπιφάνεια και πληθυσμός των κατοκημένων νήσων της Έλλάδος. 13. Ύψηλότερα όρη της Έλλάδος. 14. Μεγαλύτεροι ποταμοί της Έλλάδος. 15. Μεγαλύτεροι λίμναι της Έλλάδος. 16. Θερμοκρασία άέρος, εις C°. 17. Ύετός.</p>		
B' ΕΙΔΙΚΟΙ ΠΙΝΑΚΕΣ	Σελίδες	25
1. ΠΛΗΘΥΣΜΟΣ-ΜΕΤΑΝΑΣΤΕΥΣΙΣ	Σελίδες	25
<p>1. Πραγματικός πληθυσμός, κατά μεγάλας ομάδας ηλικιών. 2. Άστικός, ήμισιαστικός και άγροτικός πληθυσμός. 3. Νοικοκυριά και μέλη αυτών. 4. Άστικός, ήμισιαστικός και άγροτικός πληθυσμός της Έλλάδος, κατά γεωγραφικών διαμέρισμα. 5. Ύπολογιζόμενος πληθυσμός της Έλλάδος κατά φύλον και ομάδας ηλικιών : 1977 και 1978. 6. Πραγματικός πληθυσμός, κατά φύλον, ομάδας ηλικιών και οικογενειακήν κατάστασιν. 7. Έπιφάνεια, διοικητικά διαιρέσεις και πληθυσμός της Έλλάδος, κατά γεωγραφικόν διαμέρισμα και νομόν. 8. Πολεοδομικά συγκροτήματα και δήμοι άνω των 10.000 κατοίκων, κατά τάς άπογραφάς 1961 και 1971. 9. Γάμοι, γεννήσεις και θάνατοι έν Έλλάδι. 10. Θάνατοι έν Έλλάδι κατά τό έτος 1978, κατά αίτιαν θανάτου. 11. Μετανάσται εξ Έλλάδος, κατά φύλον 1955-1977. 12. Ύπερωκεάνιος μετανάστευσις εξ Έλλάδος 1881-1977. 13. Παλινοστήσαντες Έλληνες ύπήκοοι εκ του έξωτερικού, κατά φύλον 1968-1977. 14. Παλινοστήσαντες Έλληνες ύπήκοοι εξ ύπερωκεάνιων χωρών 1968-1977. 15. Μέλη νοικοκυριών έγκατασταθέντα εις άστικός, ήμισιαστικός και άγροτικός περιοχάς και άναχωρήσαντα από τάς περιοχάς αυτάς, μετά τό 1965 και μέχρι της 14ης Μαρτίου 1971 κατά ομάδας ηλικιών. 16. Νοικοκυριά διαμένοντα εις κανονι-</p>		

κὰς κατοικίας κατ' ἀριθμὸν μελῶν καὶ δοματίων, τὰ ὅποια διαβί-
τουν, καὶ κατὰ περιοχάς. 17. Μέλη νοικοκυριῶν γεννηθέντα πρὸ
τοῦ 1966, κατὰ φύλον, περιοχάς διαιμονίης κατὰ τὸ 1971 καὶ τό-
πον διαιμονίης κατὰ τὸ 1965.

II. ΑΠΑΣΧΟΛΗΣΙΣ Σελίς 47

1. Οικονομικῶς ἐνεργὸς καὶ μὴ ἐνεργὸς πληθυσμὸς, ἡλικίας 10 ἐτῶν
καὶ ἄνω, κατὰ φύλον καὶ ομάδας ἡλικιῶν. 1α. Οικονομικῶς ἐνεργὸς
καὶ μὴ ἐνεργὸς πληθυσμὸς, ἡλικίας 10 ἐτῶν καὶ ἄνω, κατὰ φύλον καὶ
ομάδας ἡλικιῶν. 2. Οικονομικῶς ἐνεργὸς πληθυσμὸς κατὰ θέσιν εἰς
τὸ ἐπάγγελμα. 3. Οικονομικῶς ἐνεργὸς πληθυσμὸς κατὰ κλάδον οἰ-
κονομικῆς δραστηριότητος. 4. Οικονομικῶς ἐνεργὸς πληθυσμὸς
κατὰ μεγάλας ομάδας ἀτομικῶν ἐπαγγελμάτων. 5. Οικονομικῶς μὴ
ἐνεργὸς πληθυσμὸς κατὰ φύλον, αἰτίαν διὰ τὴν ὅποιαν δὲν ἐργά-
ζεται καὶ κυριώτεραν πηγὴν συντηρήσεώς του. 6. Οικονομικῶς
μὴ ἐνεργὸς πληθυσμὸς κατὰ κυριώτεραν πηγὴν συντηρήσεως,
οἰκονομικὴν κατάστασιν καὶ φύλον. 7. Μέσοι ἐτήσιοι ὄροι
μηνιαίων ἀποδοχῶν ὑπαλλήλων εἰς βιομηχανικά - βιοτεχνικά κατα-
στήματα, μὲ 10 καὶ ἄνω ἀπασχολουμένους. 8. Μέσοι ἐτήσιοι ὄροι
ἡμερησίων ἀποδοχῶν ἐργατῶν εἰς βιομηχανικά - βιοτεχνικά καταστή-
ματα, μὲ 10 καὶ ἄνω ἀπασχολουμένους. 9. Μέσοι ἐτήσιοι ὄροι πλη-
ρωθεισῶν ἑβδομαδιαίως ὥρων ἐργασίας εἰς τοὺς ἐργάτας βιομηχα-
νικῶν καὶ βιοτεχνικῶν καταστημάτων μὲ 10 καὶ ἄνω ἀπασχολουμέ-
νους. 10. Μέσοι ἐτήσιοι ὄροι μηνιαίων ἀποδοχῶν ὑπαλλήλων λι-
ανικοῦ ἔμπορίου. 11. Μέσος ἐτήσιος ὄρος κινήσεως μισθωτῶν διὰ τῶν
Γραφείων Ἀπασχολήσεως : 1978. 12. Χορηγηθεῖσαι ἀδειαι ἐργασίας
ἄλλοδαπῶν κατὰ φύλον καὶ χώραν ὑπηκοότητος. 13. Ἐλλήνων κοί-
ξένοι ναυτικοὶ ἐργασθέντες εἰς ἑλληνικὰ πλοία ξε-
νης σημαίας 100 κ.δ.χ. καὶ ἄνω, συμβεβλημένα μὲ τὸ ΝΑΤ, κατα-
μεγάλας ομάδας εἰδικότητων καὶ ἡλικιῶν τὴν 30ὴν Νοεμβρίου 1978.

III. ΔΗΜΟΣΙΑ ΥΓΕΙΑ, ΚΟΙΝΩΝΙΚΗ ΑΝΤΙΑΓΨΙΣ ΚΑΙ ΑΣΦΑΛΙΣΙΣ Σελίς 65

1. Θεραπευτήρια, κλίναι, ἰατροὶ καὶ νοσηλευτικὸν προσωπικόν, κατ'
εἰδικότητα θεραπευτηρίων : 1978. 2. Ἴατροί, ὀδοντίατροι καὶ φαρμα-
κεῖα, κατὰ γεωγραφικὸν διαμέρισμα : 1978. 3. Νοσηλευτικὴ κίνησις
κατ' εἰδικότητα θεραπευτηρίων : 1978. 4. Σύγκρισις δαπανῶν κοινω-
νικῆς ἀσφαλίσεως πρὸς τὸ Ἐθνικὸν εἰσόδημα. 5. Κρατικαὶ δαπάναι
διὰ τὴν κοινωνικὴν πρόνοιαν, ὑγίαν καὶ ἀσφάλισιν. 6. Ἐξοδα τῶν
Ὄργανισμῶν Κοινωνικῆς Ἀσφαλίσεως, κατ' εἰδικὰς κατηγορίας
δαπανῶν. 7. Ἐσοδα τῶν Ὄργανισμῶν Κοινωνικῆς Ἀσφαλίσεως,
κατὰ πηγὴν προελεύσεως τούτων. 8. Ἀμέσως ἠσφαλισμένοι εἰς τοὺς
Ὄργανισμοὺς Κοινωνικῆς Ἀσφαλίσεως, κατὰ κλάδον ἀσφαλίσεως.
9. Συνταξιοδοχοὶ κυρίας συντάξεως τῶν Ὄργανισμῶν Κοινωνικῆς
Ἀσφαλίσεως, κατὰ κατηγορίαν συντάξεως. 10. Συνταξιοδοχοὶ τοῦ
Κράτους, κατὰ κατηγορίας. 11. Ἀριθμὸς ἐργατικῶν ἀτυχημάτων ἐπι-
συμβάντων εἰς τοὺς ἀμέσως ἠσφαλισμένους τῶν Ὄργανισμῶν Κοι-
νωνικῆς Ἀσφαλίσεως καὶ συνέπειαι τούτων : 1973 - 1977. 12. Περι-
θαλψις ἀνηλίκων εἰς Κρατικὰ Ἰδρύματα, εἰς τὸ ΠΝΚΠΑ καὶ εἰς Ἰδρύ-
ματα ἰδιωτικῆς πρωτοβουλίας, ἐπιχορηγούμενα ὑπὸ τοῦ κράτους : 1978.

1. Πραγματικός πληθυσμός ηλικίας 10 ετών και άνω, κατά επίπεδο εκπαίδευσης, φύλον και ομάδας ηλικιών. 2. Προσχολική εκπαίδευσις: Νηπιαγωγεία, νηπιαγωγοί και νήπια κατά την λήξιν του σχολικού έτους. 3. Δημοτική εκπαίδευσις: Σχολεία, διδακτικόν προσωπικόν και μαθηταί κατά την λήξιν του σχολικού έτους. 4. Μέση γενική εκπαίδευσις: Γυμνάσια, διδακτικόν προσωπικόν και μαθηταί κατά την λήξιν του σχολικού έτους. 4α. Μέση γενική εκπαίδευσις: Γυμνάσια και Λύκεια διδακτικόν προσωπικόν και μαθηταί, κατά την λήξιν του σχολικού έτους 1976/1977. 5. Τεχνική-επαγγελματική και εκκλησιαστική εκπαίδευσις: Μαθηταί, σχολαί και ώραί έβδομαθιαίας διδασκαλίας, κατά φορέα και βαθμίδα εκπαίδευσεως. Σχολικόν έτος 1976/1977. 6. Άνωτάτη εκπαίδευσις: Διδακτικόν προσωπικόν, φοιτηταί και καταστάντες πτυχιούχοι. 7. Πτυχιούχοι Άνωτάτων Σχολών, κατ' είδος πτυχίου και φύλον.

1. Έργασίαι δικαστηρίων. 2. Έκδοθεΐσαι απόφασις διαζυγίων, κατά διάρκειαν λυθέντος γάμου. 3. Κηρυχθεΐσαι πτωχεύσεις, κατά ιδιότητα πτωχευσάντων. 4. Διαπραχθέντα αδίκηματα. 5. Τελειοδίκως καταδικασθέντες επί πλημμελήματι ή κακουργήματι, κατά γενικάς κατηγορίας αδικημάτων. 6. Καταδικασθέντες, καθ' ηλικίαν και φύλον. 7. Καταδικασθέντες, κατ' είδος επιβληθείσης ποινής και άναμορφωτικών ή θεραπευτικών μέτρων άνηλίκων.

1. Άριθμός εκμεταλλεύσεων κατά τάξεις μεγέθους συνολικής αύτων έκτάσεως και έκτάσεις αύτων κατά διάκρισιν πεδινών, ήμιορεινών και όρεινών κοινοτήτων. 2. Άριθμός γεωργικών, κτηνοτροφικών εκμεταλλεύσεων, έκτάσεις καλλιεργουμένης αύτων γής και μέση έκτασις κατ' εκμετάλλευσιν, κατά γεωγραφικόν διαμέρισμα. 3. Έκτάσεις έτησιών καλλιεργειών και μονίμων φυτειών, και εξ αύτων άρδευθεΐσαι. 4. Έκτάσεις καλλιεργειών κατά γεωγραφικόν διαμέρισμα και κατηγορίαν: 1978. 5. Καλλιεργουμένη έκτασις και παραγωγή γεωργικών προϊόντων. 6. Παραγωγή γεωργικών τινων προϊόντων. 7. Άριθμός ζώων. 8. Παραγωγή κτηνοτροφικών προϊόντων. 9. Παραγωγή δασικών τινων προϊόντων. 10. Άριθμός γεωργικών μηχανημάτων. 11. Μέση έτησία άπασχόλησις, άλιευθεΐσα ποσότης και άξία άλιευμάτων, κατ' είδος άλιευτικών έργαλειών: 1977 και 1978. 12. Άριθμός μηχανοκινήτων άλιευτικών σκαφών και ίπποδύναμις αύτων, κατά κατηγορίας. 13. Παραγωγή σπόγγων, άριθμός σκαφών και άπασχοληθέντων προσώπων.

1. Άριθμός Όρυχείων (Μεταλλείων - Λατομείων και Άλυκών) και μέση έτησία άπασχόλησις, κατά μεγάλους κλάδους οικονομικής δραστηριότητος. Άπογραφή 1973. 2. Παραγωγή μεταλλευμάτων έν φυσική καταστάσει. 3. Παραγωγή μεταλλευμάτων έμπεπλουτισμένων.

4. Παραγωγή προϊόντων καμινείας μεταλλευμάτων. 5. Παραγωγή λατομικών προϊόντων. 6. Παραγωγή άλατος. 7. Δείκτης παραγωγής όρυχείων.

VIII. ΜΕΤΑΠΟΙΗΣΙΣ - ΗΛΕΚΤΡΙΣΜΟΣ Σελίς 115

1. Βιομηχανικά και βιοτεχνικά καταστήματα και μέση έτησία άπασχόλησις εις αυτά, κατά κλάδους. Άπογραφή 1973. 2. Δείκτης παραγωγής βιομηχανίας και ηλεκτρισμού - φωταερίου. 3. Έγχώρια παραγωγή ένίων βιομηχανικών προϊόντων. 4. Βασικά οικονομικά μεγέθη, συναφή προς την άπασχόλησιν, τας άμοιβάς των άπασχολουμένων και την παραγωγήν, κατά κλάδον βιομηχανίας, Σύνολον Χώρας, Μείζων βιομηχανία : 1974 και 1975. 5. Βασικά οικονομικά μεγέθη συναφή προς την άπασχόλησιν, τας άμοιβάς των άπασχολουμένων και την παραγωγήν, κατά κλάδον βιομηχανίας, Σύνολον Χώρας. Μικρά βιομηχανία : 1974 και 1975. 6. Άκαθάριστοι επενδύσεις κατά κλάδον βιομηχανίας. Άγαθαί καινούργην και ίδιοκατασκευαί. Σύνολον Χώρας, Μείζων βιομηχανία : 1975. 7. Άκαθάριστον έγχώριον προϊόν τής μεταποιήσεως : 1976 - 1978. 8. Καταστήματα παραγωγής και διανομής ηλεκτρισμού και φωταερίου και μέση έντησία άπασχόλησις. Άπογραφή 1973. 9. Παραγωγή ηλεκτρικής ένεργείας. 10. Κατανάλωσις ηλεκτρικής ένεργείας.

IX. ΟΙΚΟΔΟΜΗΣΙΣ ΚΑΙ ΔΗΜΟΤΙΚΑ - ΚΟΙΝΟΤΙΚΑ ΕΡΓΑ Σελίς 131

1. Προσωρινά άποτελέσματα έπογραφών κτιρίων και κατοικιών. Σύνολον Ελλάδος, γεωγραφικά διαμερίσματα και νομοί. 2. Ίδιωτική οικοδομική δραστηριότης : Νέαι οικοδομαί, όγκος και άξία οικοδομών, βάσει των έκδοθεισών οικοδομικών άδειών. 3. Ίδιωτική οικοδομική δραστηριότης : Προσθηκαι οικοδομών, όγκος και άξία προσθηκών βάσει των έκδοθεισών οικοδομικών άδειών. 4. Ίδιωτική οικοδομική δραστηριότης : Νέαι κατοικίαι, όγκος και άξία κατοικιών, βάσει των έκδοθεισών άδειών νέων οικοδομών και προσθηκών. 5. Καταβληθέντα ποσά δι' έκτελεσθέντα δημοτικά και κοινοτικά έργα.

X. ΕΜΠΟΡΙΟΝ Σελίς 139

1. Άριθμός καταστημάτων χονδρικού και λιανικού έμπορίου και μέση έτησία άπασχόλησις, κατά κλάδους. Άπογραφή 1969. 2. Δείκτης άξίας λιανικών πωλήσεων. 3. Είσαγωγαί c.i.f. και έξαγωγαί f.o.b. 4. Είσαγωγαί - Έξαγωγαί κατά μέσον μεταφοράς. 5. Άξία εισαγωγών και έξαγωγών, κατά ήπειρους και χώρας προελεύσεως και προορισμού : 1976 - 1978. 6. Είσαγωγαί : Δείκται μέσης άξίας και όγκου. 7. Έξαγωγαί : Δείκται μέσης άξίας και όγκου. 8. Έξαγωγαί κυριωτέρων γεωργικών προϊόντων : 1978. 9. Έξωτερικόν έμπόριόν κατά κατηγορίας τής Άναθεωρημένης Τυποποιημένης Ταξινόμησεως του Διεθνούς Έμπορίου (ΤΤΔΕ). Συναπτικά στοιχεία έτους 1978. 10. Έξαγωγαί κυριωτέρων όρυκτών.

XI. ΜΕΤΑΦΟΡΑΙ - ΕΠΙΚΟΙΝΩΝΙΑΙ Σελίς 155

1. Μήκος τοϋ νομοθετημένου και κυκλοφορουμένου έθνικού και

ἐπαρχιακοῦ ὁδικοῦ δικτύου τῆς Χώρας, κατὰ κατηγορίαν καὶ κατὰ-
 στασιαν ὁδῶν : 1976 - 1978. 2. Αὐτοκίνητα ὀχήματα ἐν κυκλοφορίᾳ,
 κατὰ κατηγορίαν καὶ χρήσιν : 1968 καὶ 1976 - 1978. 3. Ἀστικάι με-
 ταφοραὶ Περιφερείας Πρωτεύουσας : 1976 - 1978. 4. Ἀστικάι μετα-
 φοραὶ Λοιπῆς Χώρας : 1976 - 1978. 5. Ὑπεραστικάι μεταφοραὶ συν-
 ὄλου Χώρας : 1976 - 1978. 6. Σιδηροδρομικὸν δίκτυον : 1969 καὶ
 1977 - 1978. 7. Μεταφορικὸν ἔργον τοῦ Ὀργανισμοῦ Σιδηροδρόμων
 Ἑλλάδος. Διακίνησις ἐπιβατῶν καὶ ἐμπορευμάτων : 1970 - 1978. 8.
 Ὅδικα τροχαῖα ἀτυχήματα. 9. Παθόντα πρόσωπα εἰς ὁδικὰ τροχαῖα
 ἀτυχήματα. 10. Δύναμις ἐλληνικοῦ ἐμπορικοῦ στόλου, κατὰ κατηγο-
 ρίας. 11. Κατάπλοι πλοίων κατὰ σημαίαν. 12. Διακίνησις ἐπιβατῶν
 καὶ ἐμπορευμάτων εἰς τοὺς λιμένας τῆς Ἑλλάδος. 13. Ναυτιλιακὴ κί-
 νησις μετὰ τοῦ ἐξωτερικοῦ : 1978. 14. Ἀεροπορικὴ κίνησις ἐσωτερι-
 κοῦ καὶ ἐξωτερικοῦ κατὰ ἀερολιμένα : 1978. 15. Τηλεπικοινωνιακὸς
 ἐξοπλισμὸς καὶ κίνησις τηλεπικοινωνιῶν. Ἀριθμὸς καὶ χωρητικό-
 της τηλεφωνικῶν κέντρων. Κίνησις τηλεφωνικῶν συνδιαλέξεων, τη-
 λεγραφημάτων, μονάδων TELEX καὶ ραδιοτηλεπικοινωνίας : 1976 -
 1978.

**XII. ΤΑΞΙΔΙΩΤΙΚΗ ΚΑΙ ΤΟΥΡΙΣΤΙΚΗ ΚΙΝΗΣΙΣ ΜΕΤΑ ΤΟΥ ΕΞΩΤΕ-
 ΡΙΚΟΥ** Σελίς 171

1. Ταξιδιωτικὴ κίνησις : Ἀφίξεις καὶ ἀναχωρήσεις Ἑλλήνων καὶ
 ξένων ὑπηκόων. 2. Ἀφίξεις ξένων ὑπηκόων, κατὰ μέσον ταξιδίου.
 3. Τουριστικὴ κίνησις : Ἀφίξεις εἰς Ἑλλάδα περιηγητῶν ἐκ τοῦ
 ἐξωτερικοῦ, καθ' ὑπηκοότητα, ὡς καὶ τῶν ἐρχομένων καθ' ὁμάδας
 περίπλου.

XIII. ΔΗΜΟΣΙΑ ΟΙΚΟΝΟΜΙΚΑ Σελίς 175

1. Ἔσοδα ἐπὶ τῇ βάσει τοῦ κρατικοῦ προϋπολογισμοῦ. 2. Κρατικά
 δαπάναι κατὰ Ὑπουργεῖα. 3. Δαπάναι κρατικῶν ἐπενδύσεων καὶ κά-
 λυψις αὐτῶν. 4. Δηλωθὲν οἰκογενειακὸν εἰσόδημα κατὰ τὰ οἶκον.
 ἔτη 1974 - 1978.

**XIV. ΝΟΜΙΣΜΑ, ΠΙΣΤΙΣ - ΕΘΝΙΚΟΝ ΕΙΣΟΔΗΜΑ ΚΑΙ ΔΑΠΑΝΗ -
 ΤΙΜΑΙ - ΚΑΤΑΝΑΛΩΣΙΣ** Σελίς 181

1. Προσφορά χρήματος κατὰ τὴν 31ην Δεκεμβρίου. 2. Ἐπιτόκια
 τραπεζικῶν καταθέσεων. 3. Στοιχεῖα ἐνεργητικοῦ καὶ παθητικοῦ τῆς
 Τραπεζῆς τῆς Ἑλλάδος κατὰ τὴν 31ην Δεκεμβρίου. 4. Ἐξέλιξις
 καταθέσεων. 5. Συνολικὴ τραπεζικὴ χρηματοδότησις, κατὰ τομεῖς
 καὶ κλάδους. 6. Μέσοι ἐτήσιοι δείκται τιμῶν μετοχῶν ἐν τῷ Χρημα-
 τιστηρίῳ Ἀθηνῶν. 7. Τιμαὶ συναλλαγμάτων ἐν Ἀθήναις. 8. Κατὰ
 κεφαλὴν ἀκαθάριστον ἐγχώριον προϊόν εἰς τιμὰς συντελεστῶν πα-
 ραγωγῆς, κατανάλωσις καὶ ἐπενδύσεις παγίου κεφαλαίου. 9. Ἀκα-
 θάριστον ἐγχώριον προϊόν καὶ ἔθνικόν εἰσόδημα. 10. Διαθέσιμα ἀγα-
 θὰ καὶ ὑπηρεσίαι καὶ χρησιμοποίησις αὐτῶν. 11. Ἀκαθάριστον ἐπεν-
 δύσεις ἐν τῇ Χώρα. 12. Ἀδελφοὶ πόροι καὶ εἰσροὴ κεφαλαίων. 13.
 Ἀδελφοὶ πληρωμαὶ καὶ ἐκροὴ κεφαλαίων. 14. Ἀπλοποιημένη ἐμφά-
 νισις ἴσοσυγίου πληρωμῶν. 15. Δείκται ἀπολαμβανομένων τιμῶν ὑπό

τῶν παραγωγῶν (Δὲν περιλαμβάνονται αἱ χορηγηθεῖσαι ἐνισχύσεις). 16. Δεῖκται καταβαλλομένων τιμῶν ὑπὸ τῶν παραγωγῶν. (Δὲν περιλαμβάνονται αἱ χορηγηθεῖσαι ἐπιδοτήσεις). 17. Ἐτήσιοι ἀτομικοὶ δεῖκται τιμῶν ἀπολαβανομένων ὑπὸ τῶν παραγωγῶν (Δὲν περιλαμβάνονται αἱ εἰσοδηματικαὶ ἐνισχύσεις). 18. Μέσος ὁρος μη-νιαιῶν ἀγορῶν καὶ εἰς εἶδος ἀπολαβῶν τῶν νοικοκυριῶν, ταξινομη-μένων κατὰ ἀστικές, ἡμιαστικές καὶ ἀγροτικές περιοχάς (Ἔρευνα ἔτους 1974). 19. Δεῖκται τιμῶν τῆς εἰσροῆς ὑλικῶν κατασκευῆς νέων κτιρίων κατοικιῶν. 20. Δεῖκται τιμῶν χονδρικής. 21. Δείκτης τιμῶν καταναλωτοῦ. 22. Μέσαι ἐτήσιοι τιμαὶ λιανικῆς πωλήσεως εἰδῶν τινῶν εἰς τὴν περιοχὴν Ἄθηνων - Πειραιῶς.



T A B L E O F C O N T E N T S

	PREFACE	Page	V
A.	GENERAL TABLES	Page	1
	1. Geographic coordinates of the extreme points of Greece. 2. Distances between the extreme points. 3. Area and population of Greece. 4. Road distances of principal towns of Greece from Athens : 1978. 5. Road distances between Athens and principal West Europe cities. 6. Number of persons visiting Greek museums and archaeological sites. 7. Festive events in Greece. 8. Movement of theatres, cinemas and other public shows : 1977 and 1978. 9. Number of newspapers and periodicals sold over the country : 1977 and 1978. 10. Movement of principal spas in Greece. 11. Hotels in Greece, number of rooms and beds : 1978. 12. Area and population of inhabited islands in Greece. 13. Principal mountains of Greece. 14. Principal rivers of Greece. 15. Principal lakes of Greece. 16. Air temperature in C°. 17. Precipitation.		
B.	SPECIAL TABLES	Page	25
I.	POPULATION - MIGRATION	Page	25
	1. De facto population by major age groups. 2. Urban, semi-urban and rural population. 3. Households and their members. 4. Urban, semi-urban and rural population of Greece, by geographic region. 5. Mid-year population estimates by sex and age groups : 1977 and 1978. 6. De facto population by sex, age groups and marital status. 7. Area, administrative divisions and population of Greece, by geographic region and department. 8. Urban agglomerations and municipalities with more than 10.000 inhabitants at the 1961 and 1971 censuses. 9. Marriages, births and deaths in Greece. 10. Deaths in Greece during 1978, by cause of death. 11. Emigrants from Greece by sex 1955-1977. 12. Transoceanic emigration from Greece 1881-1977. 13. Immigrating Greeks, by sex. 14. Immigrating Greeks from oversea countries 1968-1977. 15. In-migrants to and out-migrants from urban, semi-urban and rural areas, departing after the year 1965 and until March 14, 1971, by age groups. 16. Households living in regular dwellings, by number of members, rooms used and areas. 17. Household members born before 1966, by sex area of residence in 1971 and place of residence in 1965.		
II.	EMPLOYMENT	Page	47
	1. Economically active and non-active population aged 10 years and over, by sex and age groups. 1a. Economically active and non-active		

population aged 10 years and over, by sex and age groups. 2. Economically active population, by occupational status. 3. Economically active population, by branch of economic activity. 4. Economically active population by major groups of individual occupations. 5. Economically non-active population by sex, reason for not working and main source of sustenance. 6. Economically non-active population by main source of sustenance, marital status and sex. 7. Annual averages of monthly receipts of employees in industrial and handicraft establishments with 10 persons and over. 8. Annual averages of hourly receipts of workers in industrial and handicraft establishments with 10 persons and over. 9. Annual averages of working hours paid to workers per week in industrial and handicraft establishments with 10 persons and over. 10. Annual averages of monthly receipts of persons employed in retail trade. 11. Average annual movement of Employment Offices : 1978. 12. Work licences issued to foreigners, by sex and country of citizenship. 13. Greek and foreign seamen employed in Greek and Greek-owned ships under foreign flag of 100 GRT and over contracted with seamen's pension fund, classified by major age and speciality groups, on Nov. 30, 1978.

III. PUBLIC HEALTH, SOCIAL WELFARE AND INSURANCE ... Page 65

1. Hospitals, beds, doctors and nursing personnel, by speciality of hospitals : 1978. 2. Physicians - dentists and pharmacies by geographic region : 1978. 3. Movement of hospitals by speciality : 1978. 4. Comparison between social insurance expenditures and National Income. 5. State expenditures for social welfare, health and insurance. 6. Expenditures of the social insurance organizations, by special categories of expenditures. 7. Receipts of the social insurance organizations by source of origin. 8. Number of persons directly insured by the social insurance organizations, by insurance branch. 9. Number of pensioners receiving principal pension from the social insurance organizations, by category of pension. 10. Number and categories of State pensioners. 11. Number of work accidents among persons directly insured with the social insurance organizations and consequences thereof: 1973 - 1977. 12. Relief administered to children in State Institutions, in PIKPA and in Institutions established by private initiative subsidized by the State : 1978.

IV. EDUCATION Page 77

1. De facto population aged 10 years and over, by educational level, sex and age groups. 2. Pre-school education : Nursery schools, kindergartners and infants at the end of the school year. 3. Primary education : Schools, teachers and pupils at the end of the school year. 4. Secondary general education : High schools, teachers and pupils at the end of the school year. 4a. Secondary general education : High schools and lycea, teachers and pupils at the end of school year 1976/1977. 5. Public and private schools of technical-vocational and ecclesiastic education : Students, schools and teaching hours per week by stage of education. School year 1976/1977. 6. Higher edu-



cation : Teaching staff, students, diploma or certificate holders, 7. Higher education graduates by sex and type of certificate or diploma.

V.	JUSTICE	Page	91
	1. Proceedings of Courts. 2. Divorces by duration of dissolved marriage. 3. Bankruptcies by category of bankrupts. 4. Offences committed. 5. Persons finally sentenced for indictable offence or crime, by major offence groups. 6. Persons sentenced by age and sex. 7. Persons sentenced by type of penalty imposed and by reformativè or corrective measures taken for juveniles.		
VI.	AGRICULTURE - LIVESTOCK - FORESTRY - FISHING	Page	97
	1. Number of holdings and corresponding area, by size groups of holdings and by level, semi - mountainous and mountainous communes. 2. Number of agricultural livestock holdings, areas of their cultivated land and average area per holding, by geographic region. 3. Areas under annual crops and permanent plantations, and irrigated area thereof. 4. Areas under crops by geographic region and category : 1978. 5. Cultivated area and production of agricultural products. 6. Production of agricultural products. 7. Livestock population. 8. Livestock products. 9. Production of selected forestry products. 10. Agricultural machinery. 11. Average annual employment, quantity and value of fish landed, by kind of fishing tools : 1977 and 1978. 12. Number of motor propelled fishing vessels and horsepower, by categories. 13. Spongefishing, number of vessels and persons employed.		
VII.	MINES (QUARRIES - SALTERNS)	Page	109
	1. Number of mines (quarries - salterns) and their average employment by major groups of economic activity. 1973 Census. 2. Production of minerals in crude state. 3. Production of mineral concentrates. 4. Production of metal smelting products. 5. Production of quarrying products. 6. Production of salt. 7. Mining production index.		
VIII.	MANUFACTURING - ELECTRICITY	Page	115
	1. Industrial and handicraft establishments and their average annual employment, by branches. 1973 Census. 2. Index of manufacture and electricity - gas production. 3. Domestic production of certain industrial items. 4. Basic economic magnitudes relating to employment, labour remuneration and industrial production, by manufacturing branch. Greece, total. Large - scale industry : 1974 and 1975. 5. Basic economic magnitudes relating to employment, labour remuneration and industrial production, by manufacturing branch. Greece, total. Smallscale industry : 1974 and 1975. 6. Gross investments by manufacturing branch. Purchases of new fixed assets and self-construction. Greece, total. Large-scale industry : 1975. 7. Gross domestic product of manufacturing : 1976 - 1978. 8. Establishments of electricity-gas production and distribution, and average annual employment. 1973 Census. 9. Production of electric energy. 10. Consumption of electric energy.		

1. Provisional results of the buildings census and the housing census. Total Greece, geographic regions and departments. 2. Private building activity : New buildings, volume and value of buildings on the basis of the issued building permits. 3. Private building activity : Extensions, volume and value of extensions on the basis of the issued building permits. 4. Private building activity : New dwellings, volume and value of dwellings on the basis of permits issued for new constructions and extensions. 5. Amounts paid for municipal and communal works constructed.

1. Number of wholesale and retail trade establishments and average annual employment therein, by branches. 1969 Census. 2. Index of retail sales value. 3. Imports c.i.f. and exports f.o.b. 4. Imports and exports by means of transport. 5. Value of imports and exports by continents and countries of origin and destination : 1976 - 1978. 6. Imports : Unit value and quantum indices. 7. Exports : Unit value and quantum indices. 8. Exports of principal agricultural products ; 1978. 9. External trade according to the sections of the Standard International Trade Classification (SITC revised) : Summary data, 1978. 10. Exports of principal minerals.

1. Length of authorized and operated road network of Greece, by category and condition of road : 1976 - 1978. 2. Motor vehicles operated, by category and use : 1968 and 1976 - 1978. 3. Urban transports in Greater Athens : 1976 - 1978. 4. Urban transports, in the rest of the Country : 1976 - 1978. 5. Interurban transports, Greece, total : 1976 - 1978. 6. Railway network : 1969 and 1977 - 1978. 7. Transports of the Hellenic Railways Organization. Passenger and freight transports : 1970 - 1978. 8. Road - traffic accidents. 9. Persons injured in road - traffic accidents. 10. Greek merchant ships by categories. 11. Arrivals of vessels by flag. 12. Passenger and freight traffic in Greek ports. 13. International shipping traffic : 1978. 14. Domestic and international air traffic, by airport : 1978. 15. Telecommunication equipment and telecommunications movement. Number and capacity of telephone exchanges. Telephone calls, telegrams, TELEX units and radiotelecommunications : 1976 - 1978.

1. Arrivals and departures of Greek citizens and foreigners. 2. Arrivals of foreigners by means of transport. 3. Tourists arriving in Greece classified by citizenship, and number of cruise passengers.

XIII. PUBLIC FINANCE	Page 177
1. Revenue on the basis of State budget. 2. State expenditures by Ministries. 3. Expenditures and financing of State investments. 4. Total family income declared. Fiscal years 1974 - 1978.	
XIV. MONEY, BANKING - NATIONAL INCOME AND EXPENDITURE-PRICES - CONSUMPTION	Page 183
1. Money supply as on December 31. 2. Interest rates on bank deposits. 3. Assets and liabilities of the Bank of Greece as on December 31. 4. Evolution of deposits, December 31. 5. Total bank credit, by sectors and branches. 6. Average annual indices of market prices of shares traded on the Athens Stock Exchange. 7. Foreign exchange rates in Athens. 8. Per capita gross domestic product (at factor cost), consumption and gross fixed asset formation. 9. Gross domestic product and national income. 10. The finance of the gross expenditure of the economy. 11. Gross domestic asset formation. 12. Invisible receipts and capital inflow. 13. Invisible payments and capital outflow. 14. Simplified presentation of balance of payments. 15. Indices of prices received by farmers (Excluding income allowances granted). 16. Indices of prices paid by farmers (Excluding subsidies). 17. Annual individual indices of prices received by farmers (Excluding income allowances). 18. Average monthly purchases of households and their receipts in kind. Classification by urban, semi-urban and rural areas (1974 Household Survey). 19. Price indices of the input of new dwelling buildings materials. 20. Wholesale price indices. 21. The consumer price index. 22. Average annual retail prices of certain commodities in the Athens - Piraeus area.	



4. 1. Geographical coordinates of the extreme points of Greece
 Γεωγραφικά συντεταγμένα των άκρων σημείων της Ελλάδας

	Localities (Extreme point)	Latitude (Longitude) (North-South of Equator)	Longitude (Latitude) (East-West of Greenwich)
North	Skopos (Agios Pavlos)	41° 45' 01"	26° 18' 51"
South	Village (Grievous)	34° 48' 02"	24° 09' 30"
West	Island (Korinthos)	36° 06' 17"	29° 32' 29"
East	Island (Stratigou)	38° 34' 11"	19° 22' 51"

Α' ΓΕΝΙΚΟΙ ΠΙΝΑΚΕΣ
 A. GENERAL TABLES

Α. 1. Άκρες της Ελλάδας και αποστάσεις
 Distances between the extreme points

	Distances (Kilometers)	
From the W to the N point	615	From the W to the S point
From the W to the E point	709	From the S to the E point
From the S to the N point	693	From the N to the E point
From the W to the E point	592	From the S to the N point

Α. 2. Έκταση και πληθυσμός της Ελλάδας
 Area and population of Greece

	Area (sq. km.)	Population (1971 census)	Population per sq. km.
Mainland Greece	131,978	8,792,661	66.7
Crete	16,971	7,462,252	44.0
Other islands	3,853	162,786	42.2
Total	142,802	16,817,700	118.9



TERANG BUKU 'A
SILABUS JAWAB 'A



A : 1. Γεωγραφικά συντεταγμένοι τῶν ἀκραίων σημείων τῆς Ἑλλάδος
 Geographic coordinates of the extreme points of Greece

	Ἄκραϊον σημείον Extreme point	Πλάτος (βορείως Ἰσημερινοῦ) Latitude (north of Equator)	Μήκος (ἀνατολικῶς Γκρήνουιτς) Longitude (east of Greenwich)
Βορρᾶς North	Χωρίον Ὀρμενίου Village Ormenion	} 41° 45' 01"	} 26° 13' 51"
Νότος South	Νῆσος Γαῦδος Island Gavdos		
Ἀνατολή East	Νησίς Στρογγυλή Islet Strongyli	} 36° 06' 17"	} 29° 38' 39"
Δύσις West	Νησίς Ὀθωνί Islet Othoni		

A : 2. Ἀποστάσεις μεταξύ τῶν ἀκραίων σημείων
 Distances between the extreme points

	Χιλιόμετρα Kilometers	
Ἐκ τοῦ Δ πρὸς τὸ Β σημείον ..	615	From the W to the N point
Ἐκ τοῦ Δ πρὸς τὸ Ν σημείον ..	700	From the W to the S point
Ἐκ τοῦ Ν πρὸς τὸ Α σημείον ..	523	From the S to the E point
Ἐκ τοῦ Β πρὸς τὸ Α σημείον ..	693	From the N to the E point
(Διαγώνιοι)		(Diagonals)
Ἐκ τοῦ Δ πρὸς τὸ Α σημείον ..	992	From the W to the E point
Ἐκ τοῦ Ν πρὸς τὸ Β σημείον ..	793	From the S to the N point

A : 3. Ἐκτασίς καί πληθυσμὸς τῆς Ἑλλάδος
 Area and population of Greece

	Ἐκτασίς εἰς τετρ. χιλ. Area (sq. km.)	Πληθυσμὸς ἀπογρ. 1971 Population of 1971 census	Κάτοικοι ἀνά τ. χιλ. Inhabitants per sq. km.	
Σύνολον Χώρας ...	131.990	8.768.641	66,4	Greece, total
Ἠπειρωτικὸν τμήμα	106.971	7.468.852	69,8	Continental part
Νῆσος Εὐβοία ...	3.655	162.986	44,6	Euboea
Νῆσος Κρήτη ...	8.263	456.471	55,2	Crete
Λοιπὰ Νῆσοι ...	13.101	680.332	51,9	Other islands

A : 4. Ὀδικαὶ ἀποστάσεις ἐξ Ἀθηνῶν τῶν κυριωτέρων πόλεων
τῆς Ἑλλάδος : 1978

Road distances of principal towns of Greece from Athens : 1978

α) Ὀδικαὶ (εἰς χιλιόμετρα) — α) Road distances (in kms)

* Ἀλεξανδρούπολις (λιμὴν) — Alexandroupolis (port) . . .	857	Κομοτηνὴ—Komotini	792
* Ἀμφισσα—Amfissa	200	Κόρινθος—Korinthos	82
* Ἄργος—Argos	133	Λαμία—Lamia	214
* Ἀρκίτσα (λιμὴν)—Arkitza (port)	151	Λάρισα—Larissa	359
* Ἄρτα—Arta	362	Μεσολόγγιον—Missolonghi	248
Βέροια—Veria	520	Νάουσα—Naoussa	545
Βόλος (λιμὴν)—Volos (port)	345	Ναύπλιο (λιμὴν)—Nauplio (port)	144
Γρεβενά—Grevena	512	Ξάνθη—Xanthi	736
Δράμα—Drama	684	Πάτρα (λιμὴν)—Patras (port)	216
* Ἐδεσσα—Edessa	555	Πειραιεὺς (λιμὴν)—Piraeus (port)	10
* Ἰγουμενίτσα (λιμὴν)—Igou- menitsa (port)	479	Πολύγυρος—Polygyros	584
Θεσσαλονίκη (λιμὴν)—Saloni- ka (port)	515	Πρέβεζα (λιμὴν)—Preveza (port)	375
Ἰωάννινα—Yanina	438	Πύργος—Pyrgos	313
Καβάλα (λιμὴν)—Kavala (port)	680	Ραφίνα (λιμὴν)—Rafina (port)	27
Καλαμάτα (λιμὴν)—Kalamata (port)	284	ΡΙόν (λιμὴν)—Rion (port)	209
Καστοριά—Kastoria	598	Σέρραι—Serres	612
Κατερίνη—Katerini	446	Σπάρτη—Sparta	255
Καρδίτσα—Karditsa	305	Τρίκαλα—Trikala	331
Καρπενήσιον—Karpenissi	293	Τρίπολις—Tripolis	192
Κιλκίς—Kilkis	565	Φλόρινα—Florina	585
Κοζάνη—Kozani	502	Χαλκίς (λιμὴν)—Khalkis (port)	88

Πηγή : Ἰνστιτούτον Δημοσίων Ἔργων.

Source : Ministry of Public Works.

β) Θαλάσσιαι (εἰς ναυτικά μίλλια) — β) Sea distances (in nautical miles)

ΕΚ ΠΕΙΡΑΙΩΣ—FROM PIRAEUS TO

Σαλαμίς (Παλούκια)—Salamis (Paloukia)	6
Αἴγινα—Aegina	16
Πόρος—Poros	30
* Ἴδρα—Hydra	36
Σπέτσαι—Spetses	51
* Ἄνδρος (Κάστρον)—Andros (Kastro)	88
Σύρος—Syros	80
Τήνος—Tinos	86
Μύκονος—Mykonos	94
Πάρος—Paros	93
Νάξος—Naxos	105
Θήρα—Thira	127
Χίος—Chios	147
Σκόπελος—Skopelos	152
Σκιάθος—Skiathos	158
Σάμος (Βαθὸ)—Samos (Vathi)	176
Μυτιλήνη—Mytilini	187
Κανιά—Canea	146
Ρέθυμνον—Rethymnon	161
Ἰράκλειον—Iraklion	175

* Ἅγιος Νικόλαος (Κρήτης)— Aghios Nicolaos (Crete)	197
Σητεία—Sitia	204
* Ἱεράπετρα—Ierapetra	255
Κάλυμνος—Kalymnos	186
Κῶς—Kos	201
Ρόδος—Rhodes	267

ΕΚ ΡΙΟΥ—FROM RION TO

* Ἀντίριον—Antirion	1,5
-------------------------------	-----

ΕΚ ΡΑΦΙΝΑΣ—FROM RAFINA TO

* Ἄνδρος (Γαβρίον)—Andros (Gavriion)	36
Τήνος—Tinos	58

ΕΞ ἸΓΟΥΜΕΝΙΤΣΗΣ—FROM
IGOUMENITSA TO

Κέρκυρα—Corfu	18
Πάτραι—Patras	125

ΕΚ ΚΑΒΑΛΑΣ—FROM KAVALA TO

Θάσος—Thasos	16
------------------------	----

A : 5. 'Οδικαί ἀποστάσεις μεταξύ Ἀθηνῶν καὶ τῶν κυριωτέρων πόλεων
τῆς Δυτικῆς Εὐρώπης (εἰς χιλιόμετρα)

Road distances between Athens and principal West Europe cities (in kms)

	(α)	(β)	
*Αμβούργον	2.914	2.607	Hamburg
*Αμστερνταμ	2.960	2.530	Amsterdam
*Λοννόμερον	2.752	2.445	Hannover
Βαρκελώνη	—	2.243	Barcelona
Βασιλεία	—	1.762	Basel
Βελιγράδιον	1.164	—	Beograd
Βενετία	1.957	—	Venice
Βερολίνον	2.727	2.304	Berlin
Βιέννη	1.952	—	Vienna
Βρυξέλλαι	2.913	2.483	Brussels
Γενεύη	—	1.695	Geneva
Γένοβα	—	1.317	Genova
Γιβραλτάρ	—	3.446	Gibraltar
Γκράτς	1.749	—	Graz
Ζάγκρεμπ	1.553	—	Zagreb
Ζυρίχη	2.396	1.677	Zurich
Κοπεγχάγη	3.225	2.918	Copenhagen
Λισσαβόν	—	3.537	Lisbon
Λονδίνον	3.242	2.631	London
Λιουμπλιάνα	1.688	—	Ljubljana
Λωζάννη	—	1.695	Lausanne
Μαδρίτη	—	2.863	Madrid
Μασσαλία	—	1.716	Marseille
Μιλάνον	2.216	1.370	Milan
Μόναχον	2.128	1.705	Munich
Νεάπολις	—	592	Naples
Νυρεμβέργη	2.294	—	Nuremberg
*Όσλο	3.841	3.534	Oslo
Παρίσιαι	2.949	2.215	Paris
Ρώμη	—	793	Rome
Σάλτσμπουργκ	1.990	—	Salzburg
Σκόπια	742	—	Skoplje
Στοκχόλμη	3.850	3.543	Stockholm
Φλωρεντία	—	1.071	Florence
Φρανκφούρτη	2.522	2.092	Frankfurt

Πηγή: Στοιχεία τηρούμενα υπό τῆς
ΕΑΠΑ.

- α) Μέσω Γιουγκοσλαβίας.
β) Μέσω Ἰταλίας' μεσολαβεῖ πορθμείον.

Source : Automobile and Touring
Club of Greece.

- a) Through Yugoslavia.
b) Through Italy (by ferry-boat).



A : 6. Κίνησις ἐπισκεπτῶν μουσειῶν καὶ ἀρχαιολογικῶν χώρων τῆς Ἑλλάδος
Number of persons visiting Greek museums and archaeological sites

Μουσεία καὶ ἀρχαιολογικοὶ χώροι	Ἐπισκέπται Visitors		Museums and archaeological sites
	1977	1978	
ΠΕΡΙΟΧΗ ΠΡΩΤΕΥΟΥΣΗΣ — GREATER ATHENS			
Α Ἀκροπόλεως Ἀθηνῶν(1)	1.269.409	1.708.911	A Acropolis(1)
Μ Ἀνθρωπολογικῶν καὶ Ἐθνολογικῶν (μόνον διὰ φοιτητάς)	—	—	M Anthropological and Ethnological (only students admitted)
Μ Βοτανικοῦ (μόνον διὰ φοιτητάς)	—	—	M Botanical (only students admitted)
Μ Βυζαντινῶν καὶ Χριστιανικῶν Ἀθηνῶν	35.669	43.134	M Byzantine
Μ Γεωλογικῶν καὶ Παλαιοντολογικῶν(2)	—	—	M Geological and Palaeontological(2)
Μ Ἐθνικὴ Πινακοθήκη — Μουσεῖον Ἀλεξ. Σούτσου	155.373	114.830	M National Picture Gallery — Alexandros Soutsos
Μ Ἐθνικὸν Ἀρχαιολογικὸν Ἀθηνῶν	565.294	656.973	M National Archaeological
Μ Ἐθνικὸν Ἀρχαιολογικὸν Ἀθηνῶν-Ἐκθέσις Θήρας	45.573	61.058	M National Archaeological (Thera excavations Exhibition)
Μ Ἐθνικὸν Ἀρχαιολογικὸν Ἀθηνῶν-Κυπριακὴ Ἐκθέσις	—	7.626	M National Archaeological (Cyprian exhibition)
Μ Ἑλληνικῆς Λαϊκῆς Τέχνης(2)	—	—	M Popular Art(2)
Μ Ζωολογικῶν (Πανεπιστημίου Ἀθηνῶν)(3)	—	—	M Zoological (of the University of Athens)(3)
Α Θέατρον Διονύσου	34.308	44.920	A Theatre of Dionysus
Α Θησαῖον-Ἀρχαία Ἀγορά(1)	146.006	177.637	A Thission-Ancient Agora (1)
Μ Ἱστορικὸν Νεωτέρως Ἑλλάδος	26.124	27.124	M Historical and Ethnological of Modern Greece
Μ Κανελλοπούλου	—	9.181	M Kanellopoulos
Α Κεραμικοῦ(1)	26.880	31.317	A Cerameikos(1)
Μ Μονῆς Δαφνίου	77.018	85.853	M Monastery of Dafni
Μ Μονῆς Καισαριανῆς(2)	—	—	M Monastery of Kaisariani(2)
Μ Μπενάκειον Ἀθηνῶν	88.036	124.193	M Benaki (Athens)
Μ Ναυτικὸν Ἑλλάδος (Πειραιῶς)	—	—	M Naval (Piraeus)
Α Ὀλυμπιεῖον	69.360	81.433	A Temple of Olympian Zeus
Μ Ἀρχαιολογικὸν (Πειραιῶς) (κλειστὸν)	—	—	M Piraeus Archaeological (closed)
Α Πνυκῶς(2)	—	—	A Pnyx Hill(2)
Μ Πολεμικὸν Ἑλλάδος(3)	90.800	109.221	M War(3)
Α Ρωμαϊκῆς Ἀγορᾶς	—	—	A Forum
Μ Σχολῆς Ἑδελπίδιων	—	—	M Military Academy
Μ Στοὰ Ἀττάλου	23.232	26.976	M Stoa of Attalos
ΛΟΙΠΗ ΣΤΕΡΕΑ ΕΛΛΑΣ ΚΑΙ ΕΥΒΟΙΑ REST OF CENTRAL GREECE AND EUBOEA			
Μ Ἀγρινίου	36	138	M Agrinion
Μ Αἰγίνης	1.976	2.886	M Aegina
Α Ἀμφιαραίου	2.886	3.019	A Amphiaraion

Πίναξ - Table A : 6. συνέχεια - continued

Μουσεία και αρχαιολογικοί χώροι	Επισκέπται Visitors		Museums and archaeological sites
	1977	1978	
M Βραυρώνος	3.178	4.660	M Vravron
Δ Δελφών	400.798	515.900	A Delphi
M Δελφών	404.037	450.500	M Delphi
Α Έλευσίνος(1)	15.374	20.548	A Eleusis (1)
Α Έρετριάς(1)	2.082	2.709	A Eretria(1)
Α Θέρμου(1)	1.392	1.394	A Thermon(1)
M Θηβών	4.169	5.283	M Thebes
Α Θησαυρού Μίνου, Όρχο- μενού	964	1.388	A Orchomenos
M Θυρρείου	—	—	M Thyreion
Α Ίερού Ναού Ἀρτέμιδος Βραυρώνος	4.778	6.755	A Vravron (Temple of Artemis)
Α Καβερίου	—	78	A Kaveirion
M Μονής Ὁσίου Λουκά	87.411	89.488	M Monastery of Osios Loukas
M Ναού Ἀπόλλωνος Αἰθίνης	—	5.266	M Temple of Apollo
Α Ναού Ἀφραίας	57.204	66.831	A Temple of Aphaea
M Ναυτικόν Γαλαξιδίου	—	—	M Galaxidi Naval
M Νήσου Σκύρου	1.049	1.744	M Skyros
Α Ραμνοβυτός	4.150	5.073	A Ramnous
Α Σουνίου	329.326	360.888	A Sounion
Α Τάμβου Μαραθῶνος	—	21.171	A Tomb of Marathon
M Χαερωνίας	1.203	1.433	M Chaeronia
M Χαλκίδος	806	965	M Chalkis
M Χώρας Κυθήρων	—	—	M Kythera (Chora)
ΠΕΛΟΠΟΝΝΗΣΟΣ — P E L O P O N N E S O S			
Α Ἀκροκορίνθου	12.479	7.126	A Akrocorinthos
Α Ἀνακτόρου Νέστορος	20.813	26.456	A Palace of Nestor
M Ἄργους	5.248	7.012	M Argos
Α Ἀρχαίας Ὀλυμπίας	277.331	348.732	A Ancient Olympia
M Ἀρχαίας Ὀλυμπίας	207.727	264.065	M Ancient Olympia
Α Ἐπιδάουρου(1)	613.601	651.426	A Epidaurus(1)
Α Θησαυροῦ Ἀτρέως	—	—	A Atrous Thesaurus
Α Ἴσθμιας	—	964	A Isthmia
M Καλαμάτας	—	—	M Kalamata
Α Λέρνας	1.365	2.341	A Lerna
Α Λυκοσούρας(1)	106	222	A Lykossoura(1)
M Μενεάκειον Καλαμάτας	1.291	1.716	M Benekion of Kalamata
Α Μυκηνῶν	442.964	504.222	A Mycenae
Α Μυστρά	96.889	127.696	A Mystra
M Μυστρά	—	—	M Mystra
Α Ναοῦ Ἐπιτ. Ἀπόλλωνος(2)	—	—	A Temple of Epik. Apollo(2)
M Ναυπλίου	8.608	11.828	M Nauplion
Α Παλαιάς Κορίνθου	337.592	389.098	A Ancient Corinth
M Παλαιάς Κορίνθου	85.797	79.231	M Ancient Corinth
M Πατρῶν	1.221	1.553	M Patras
M Πύλου	2.588	3.537	M Pylos
Α Σικυονίας(1)	1.325	1.578	A Syklion(1)
M Σπάρτης	11.135	15.192	M Sparta
M Τεγείας	2.008	2.393	M Tegea
Α Τίρυνος	53.011	68.946	A Tiryns
Α Φρουρίου Παλαμίδου	87.213	98.805	A Palamidi Fortress
M Χώρας	6.918	10.038	M Chora
Α Ὀδείου Πατρῶν	—	1.768	A Patras Conservatory

Πίναξ - Table A : 6. συνέχεια - continued

Μουσεία και αρχαιολογικοί χώροι	'Επισκέπται Visitors		Museums and archaeological sites
	1977	1978	
ΙΟΝΙΟΙ ΝΗΣΟΙ — IONIAN ISLANDS			
M 'Αργοστολίου	2.523	3.198	M Argostolion
M 'Ασιατικής Τέχνης (Κέρκυρα)	19.107	26.204	M Sino-Japanese (Corfu)
M Βαθέος 'Ιθάκης	1.015	1.744	M Vathy of Ithaki
M Ζακύνθου	9.046	12.101	M Zante
M Κερκύρας	12.469	18.686	M Corfu
A Φρουρίου Ζακύνθου	—	5.620	A Castle of Zakynthos
ΘΕΣΣΑΛΙΑ — THESSALY			
M 'Αλμυρού	25	133	M Almyros
M Βόλου	4.948	6.863	M Volos
M 'Αρχοντικών Γ. Σβάρτ	—	2.872	M Swartz Mansion
M Λαρίσης	639	414	M Larisa
A Νέας 'Αγχιάλου(3)	—	—	A Nea Agchialos(3)
A Σέσκλου	308	497	A Sesklon
ΜΑΚΕΔΟΝΙΑ — MACEDONIA			
M 'Αγίου Γεωργίου Ροτόντας	23.642	7.850	M Aghios Georgios (the R- tonda)
A 'Αμφιπόλεως(2)	—	—	A Amphipolis(2)
A Βεργίνας	—	—	A Vergina
M Βεροίας	426	1.242	M Veria
M Δίου Λιτοχώρου(2)	—	—	M Dion(2)
M 'Εδέσσης	—	—	M Edessa
A Θάσου(1)	6.815	7.672	A Thassos(1)
M Θεσσαλονίκης	10.900	57.650	M Salonika
M Καβάλας	2.318	2.485	M Kavala
M Κιλκίς	—	—	M Kilkis
M Λαογραφικών Θεσσαλονίκης	—	—	M Folk Art of Salonika
A 'Ολύθου	—	—	A Olynthos
A Πέλλης(1)	21.777	21.700	A Pella(1)
M Πολυγύρου	1.492	1.127	M Polygyros
M Σερρών	1.546	1.428	M Serres
A Φιλίππων	16.842	19.228	A Philippi
M Φιλίππων	1.120	1.496	M Philippi
M Φλωρίνης(3)	—	—	M Florina(3)
ΗΠΕΙΡΟΣ — EPIRUS			
M Δημοτικών 'Ιωαννίνων	—	—	M Municipal of Yanina
A Δωδώνης	17.494	19.473	A Dodona
M 'Ιωαννίνων	4.036	5.619	M Yanina
A Κασώπης	561	2.162	A Kassopi
M Ναού Παρηγορητίσσης	4.405	6.093	M The Holy Church of Pa- rigitissa
A Νεκρομαντείου Μεσσοποτά- μου	7.749	8.548	A Messopotamos (Necroma- deion)
M Νικοπόλεως	3.780	3.991	M Nicopolis

Πίναξ - Table A : 6. συνέχεια - continued

Μουσεία και αρχαιολογικοί χώροι	Ἐπισκέπται Visitors		Museums and archaeological sites
	1977	1978	
ΚΡΗΤΗ - CRETE			
M Ἁγίου Νικολάου	6.471	5.953	M Aghios Nicolaos
A Ἀγίας Τριάδος (2)	—	—	A Aghia Trias (2)
A Ἀξοῦ Μυλοποτάμου (2)	—	—	A Axos of Mylopotamos (2)
A Γόρτυνος (2)	—	—	A Gortys (2)
A Γουρνιάς Ναοῦ Ἁγίου Τίτου (2)	—	—	A Church of Aghios Titos (Gournia) (2)
A Ἐλευθερνῆς (2)	—	—	A Eleftherni (2)
M Ἡρακλείου	437.822	418.331	M Heraklion
A Ἰδέου Ἄνδρου (2)	—	—	A Ideon Andron (2)
M Ἱεραπέτρας (2)	—	—	M Ierapetra (2)
M Ἱστορικόν καὶ Λαογραφικόν Ἡρακλείου	—	—	M Historical and Folk Art of Heraklion
A Κνωσοῦ	298.001	458.180	A Knossos
A Λίσσου Σελίνου (2)	—	—	A Lissos Selinos (2)
A Μαλίων (2)	—	—	A Malia (2)
M Ρεθύμνης	6.942	11.374	M Rethymni
A Σπηλαίου Ψυχροῦ	—	25.757	A Cave of Psychron
A Συβριτοῦ Ἀμαρίου (2)	—	—	A Syvritos Amari (2)
A Τυλίσσου	6.315	6.656	A Tylissos
A Φορτέτσας (2)	—	—	A Fortezza (2)
A Φρουρίου Λιμένος Ἡρακλείου Κοῦλε	42.270	58.262	A Koule Castle at Heraklion Port
M Χανίων	6.900	—	M Canea
ΝΗΣΟΙ ΑἰΓΑΙΟΥ - AEGEAN ISLANDS			
A Ἀκροπόλεως Ἰαλύσου	53.948	63.487	A Acropolis of Ialyssos
A Ἀκροπόλεως Λίνδου	279.687	312.902	A Acropolis of Lindos
A Ἀκροπόλεως Ρόδου (2)	—	—	A Acropolis of Rhodes (2)
A Ἀκρατηρίου Θήρας	23.517	41.868	A Thera Cape
A Ἀναστηλωθείσης Οἰκίας Κῶ	9.453	12.236	A Restored House of Cos
A Ἀσκληπείου (Κῶς)	32.553	46.245	A Asclepieion of Cos
A Δήλου (1)	86.717	105.403	A Delos (1)
M Δημοτικῆς Πινακοθήκης Ρόδου (2)	—	—	M Municipal Gallery of Rhodes (2)
M Ἐκθέσεως Εἰκόνων Κεμηλίων Τήνου (2)	—	2.144	M Exhibition of Tinos Icons (2)
M Ἐρεσσοῦ (2)	—	—	M Eressos (2)
A Εὐπαλινείου Ὀρύγματος Σάμου (3)	—	—	A Evpaliineion Orygma (Samos)
A Ἡραίου Σάμου	7.893	10.363	A Heraeion (Hera's Sanctuary) of Samos
M Θεοφίλου (2)	—	—	M Theophilos (Lesvos) (2)
M Θήρας	13.971	19.920	M Thera
M Ἱεράς Μονῆς Ἁγίου Ἰωάννου Πατμοῦ	—	—	M Monastery of Aghios Iouannis of Patmos
M Καλύμνου (2)	—	—	M Kalymnos (2)
A Καμίρου	88.359	98.003	A Kamiros
M Κάμπου Ἰκαρίας (2)	—	—	M Kambos of Icaria (2)
A Κάστρου Κῶ	20.229	27.566	A Castle of Cos
A Κάστρου Μυτιλήνης	—	2.016	A Castle of Mytilini
A Κατακόμβαι Μήλου	2.943	4.138	A Catacombs of Milos

Πίναξ - Table A : 6. συνέχεια - continued

Μουσεία και αρχαιολογικοί χώροι	'Επισκέπται Visitors		Museums and archaeological sites
	1977	1978	
M Κοσμητικής Συλλογής Ρόδου	4.594	6.660	M Jewellery Collection of Rhodes
M Κω	14.645	21.808	M Cos
M Λήμνου	1.197	1.853	M Limnos
A Μήλου(2)	—	—	A Melos(2)
M Μυκόνου	2.694	3.861	M Mykonos
M Μυτιλήνης	1.287	1.612	M Mytilene
M Νάξου	4.556	6.917	M Naxos
M Παλατίου Μεγάλου Μαγίστρου Ρόδου	170.648	174.495	M Palace of Great Magistros (Rhodes)
M Πάρου(2)	—	—	M Paros(2)
A Περιβόλιου Μεσαιωνικού Τείχους Ρόδου	—	—	A Medieval Walls of Rhodes
M Πλάκας Μήλου(2)	—	—	M Plaka (Melos)(2)
A Πυθαγορείου(2)	—	—	A Pythagoreion(2)
M Ρόδου	119.823	133.076	M Rhodes
M Σάμου	3.070	5.351	M Samos
M Σύρου	545	718	M Syros
M Τήνου	1.184	2.144	M Tinos
M Χίου	798	1.133	M Chios
ΘΡΑΚΗ — THRACE			
M Κομοτηνής	484	808	M Komotini
A Σαμοθράκης	1.859	2.033	A Samothrace
M Σαμοθράκης	2.577	3.091	M Samothrace

A = Αρχαιολογικός χώρος.

M = Μουσείο.

(1) 'Εντός του αρχαιολογικού χώρου λειτουργεί και μουσείο.

(2) Είσοδος ελεύθερα.

(3) Δεν λειτουργεί εισέτι.

A = Archaeological site.

M = Museum.

(1) Museum also operating within the archaeological site.

(2) Admission free.

(3) Not operating as yet.



A : 7. Κίνησις ἑορταστικῶν ἐκδηλώσεων ἐν Ἑλλάδι
Festive events in Greece

Ἑκδηλώσεις Events	1976		1977		1978	
	Παρστάσεις Performances	Θεαταὶ Spectators	Παρστάσεις Performances	Θεαταὶ Spectators	Παρστάσεις Performances	Θεαταὶ Spectators
Φεστιβάλς—Festivals	78	282.008	105	322.827	80	277.195
Ἦχος καὶ Φῶς—Sound and Light	475	199.070	520	202.415	564	225.191
Γιορτὴ Κρασιοῦ—Wine fe- stival	166	239.680	171	297.738	174	296.812
Χειμερινὰ—Winter events .	51	3.057	68	4.341	—	—

Πηγή : Ἐθνικὸν Θέατρον Ἀθηνῶν,
Κρατ. Θέατρον Β. Ἑλλάδος καὶ
Ἑλληνικὸς Ὀργανισμὸς Τουρισμοῦ.

Source : National Theatre, State The-
atre of Northern Greece, National
Tourist Organization.

A: 8. Κίνησις θεάτρων, κινηματογράφων καὶ λοιπῶν δημοσίων
θεαμάτων κατὰ τὰ ἔτη 1977 καὶ 1978

Movement of theatres, cinemas and other public
shows : 1977 and 1978

Εἶδος θεάματος	Ἀριθμὸς εἰσιτηρίων κατὰ τὰ ἔτη Number of tickets issued in		Shows
	1977	1978	
Σύνολον	54.971.099	53.618.916	Total
Πρόζα	3.281.112	3.357.284	Prose
Μελοδράματα	74.828	91.014	Opera
Συναυλίας	80.198	102.200	Concerts
Λοιπὰ μουσικὰ	1.477.613	2.041.274	Other musical
Χοροὶ	177.927	145.823	Dances
Κινηματογράφοι	38.958.882	39.359.380	Cinemas
Λοιπὰ θεάματα	10.920.539	8.521.941	Other shows

Πηγή : Ἐφορὴ Δημοσίων Θεαμάτων
τοῦ Ὑπουργείου Οἰκονομικῶν,
Ἐθνικὸν Θέατρον Ἀθηνῶν,
Κρατ. Θέατρον Β. Ἑλλάδος,
Ἐθν. Λυρικὴ Σκηνή, Κρατικαὶ
Ὀρχήστραι Ἀθηνῶν καὶ Θεο-
σσαλονίκης καὶ Δήμος Πειραιῶς.

Source : Public Shows Taxation Office
of the Ministry of Finance,
National Theatre, State The-
atre of Northern Greece, State
Opera, State Orchestras of
Athens and Salonika Mun-
icipality of Piraeus.

A : 9. 'Αριθμός διατεθέντων αντίτυπων τών καθ' ἅπασαν τὴν Χώραν ἐκδιδομένων ἐφημερίδων καὶ περιοδικῶν (1) : 1977 καὶ 1978

Number of newspapers and periodicals (1) sold over the country : 1977 and 1978

Εἶδος ἐντύπου	'Αριθμός διατεθέντων ἐντύπων Number of copies		Kind of printed copy
	1977	1978	
Πολιτικά ἐφημερίδες			Political newspapers of :
'Ημερήσια 'Αθηνῶν (2α)	231.392.281	240.957.471	Athens, daily (2a)
'Ημερήσια Θεσσαλονίκης	22.291.741	24.308.255	Salonika, daily
Οἰκονομικά ἐφημερίδες			Economic newspapers
'Ημερήσια καὶ μὴ (2β) ..	796.959	802.221	Daily or not (2b)
'Αθλητικά ἐφημερίδες			Sports' newspapers of :
'Ημερ. καὶ μὴ 'Αθηνῶν (2γ)	22.570.779	22.781.803	Athens, daily or not (2c)
Μὴ ἡμερήσια Θεσ/νίκης	1.143.194	—	Salonika, other than daily
Περιοδικὰ ποικίλης ὕλης (2δ)	84.759.264	95.136.864	Miscellaneous periodicals (2d)
'Εγκυκλοπαιδεῖα καὶ λοιπὰ ἔργα εἰς τεύχη (2ε)	3.582.858	3.569.567	Encyclopaediae issued in pamphlets (2e)
Αὐτοτελῆ ἔργα εἰς τόμους (2στ)	302.451	187.173	Works issued in volumes (2f)

Πηγή : Πρακτορεῖα ἐφημερίδων Ἀθηναϊκοῦ καὶ Μακεδονικοῦ τύπου.

(1) Τὰ στοιχεῖα ἀναφέρονται εἰς τὰ διατεθέντα διὰ τῶν πρακτορειῶν ἐφημερίδων ἀντίτυπα.

(2) Ἐκ τούτων, διετέθησαν εἰς τὴν Περιφέρειαν Πρωτευούσης ('Αθηνῶν - Πειραιῶς κλπ.), κατὰ τὰ ἔτη 1977 καὶ 1978, ἀντιστοίχως :

(α)	153.769.277	καὶ	158.237.950
(β)	498.380	καὶ	491.564
(γ)	11.723.101	καὶ	11.603.527
(δ)	41.042.825	καὶ	46.227.910
(ε)	2.392.126	καὶ	2.371.197
(στ)	219.001	καὶ	137.552

Source : Newspaper Agencies of Athenian and Macedonian Press.

(1) The data refer to copies disposed through newspaper distributing agencies.

(2) Thereof disposed in Greater Athens (Athens - Piraeus, etc.) in the years 1977 and 1978 respectively :

(a)	153.769.277	and	158.237.950
(b)	498.380	and	491.564
(c)	11.723.101	and	11.603.527
(d)	41.042.825	and	46.227.910
(e)	2.392.126	and	2.371.197
(f)	219.001	and	137.552



A : 10. Κινήσις κυριωτέρων ιαματικών πηγῶν
Movement of principal spas in Greece

Όνομασία ιαματικῆς πηγῆς	Κινήσις (1) Movement (1)		Spas
	1977	1978	
ΣΤΕΡΕΑ ΕΛΛΑΣ ΚΑΙ ΕΥΒΟΙΑ — CENTRAL GREECE AND EUBOEA			
Αίδηψου (άλιπηγή)	25.358	27.096	Aedipsos (saline water spring)
Βουλιαγμένης (χλωριονατριούχος υπόθερμος, υπέρτονος)	2.865	3.026	Vouliagmeni (saline water spring, hypertonic)
Θερμοπυλῶν - Καλλιδρόμου (θερ- μή, ὑδροθειοχλωριονατριούχος)	3.075	3.128	Thermopylae - Kallidromon (sulphurated hydrogen sa- line water spring, warm)
Καμένων Βούρλων (ραδιενεργός, χλωριονατριούχος)	13.334	14.576	Kamena Vourla (radioactive - saline water spring)
Μεθάνων (θερμὴ θειούχος ἀλιπηγή)	13.538	12.691	Methana (sulphureous brine water spring, warm)
Πλατυστόμου (ἀλκαλικὴ θειοπηγή)	1.725	1.752	Platystomo (alkaline sulphu- reous spring)
Ύπάτης (ὑδροθειοχλωριονατριούχος δξυπηγή)	12.030	12.423	Ipati (sulphurated hydrogen saline water spring)
ΠΕΛΟΠΟΝΝΗΣΟΣ — PELLOPONNESOS			
Καιάφα (ὑδροθειοχλωριονατριούχος)	5.902	6.043	Kaiafas (sulphurated hydro- gen saline water spring)
Κουνουπελλίου (ὑδροχλωριούχος ἄ- λιπηγή)	246	297	Kounoupellion (hydrochloride water spring)
Κυλλήνης (ὑδροθειοχλωριονατριού- χος)	4.665	4.540	Kyllini (sulphurated hydrogen saline water spring)
Λουτρακίου (υπόθερμος χλωριονα- τριούχος, ὑπότονος)	4.412	4.502	Loutraki (slightly warm-saline water, hypotonic)
ΘΕΣΣΑΛΙΑ — THESSALY			
Σμοκόβου (ἀλκαλικὴ θειοπηγή) .	9.603	9.554	Smokovo (alkaline - sulphu- reous spring)
ΜΑΚΕΔΟΝΙΑ — MACEDONIA			
Ἐλευθερῶν (ἀλκαλικὴ χλωριονατρι- ούχος δξυπηγή)	2.876	2.543	Eleftherae (alkaline-saline wa- ter spring)
Νιγρίτης (ἀλκαλικὴ δξυπηγή) . . .	2.840	1.369	Nigrita (alkaline carbonated water spring)
ΝΗΣΟΙ ΑΙΓΑΙΟΥ — AEGEAN ISLANDS			
Ἰκαρίας (υπερθερμος ραδιενεργός)	6.730	6.717	Icaria (radioactive super warm)
Καλλιθέας Ρόδου (χλωριονατριούχος υπότονος)	—	—	Kallithea of Rhodes (chloride- sodium hypotonic spring)
Κύθνου (αυδροθειούχος ἀλιπηγή) . . .	395	372	Kythnos (chalybeate acid wa- ter spring)

Πηγή : Ἐλληνικὸς Ὁργανισμὸς Ἑνδοτουρισμοῦ. **Source :** National Tourist Organization of Greece.
(1) Ἄτομα χρησιμοποίησαντα τὴν πηγήν. (1) Individuals using the spring.

A : 11. Ξενοδοχεία εν 'Ελλάδι, δωμάτια και κλίναι αυτών : 1978
Hotels in Greece, number of rooms and beds : 1978

Είδος και κατηγορία	Αριθμός λειτουργούν- των Ξενοδο- χειακών καταστη- μάτων Number of hotel units in operation	Αριθμός δωματίων Number of rooms		Αριθμός κλινών Number of beds	Kind and category of hotel units
		Σύνολον Total	Δι' ἃ διατί- θεται λου- τρόν ἢ ντους For which bath or shower is available		
Σύνολον	3.544	131.679	106.001	247.040	Total
Ξενοδοχεία	2.988	120.117	98.057	224.765	Hotels
Πολυτελείας	32	7.030	6.997	13.104	Luxury
Α' Κατηγορίας	176	26.981	26.526	50.098	Category A
Β' Κατηγορίας	397	31.727	29.964	59.109	Category B
Γ' Κατηγορίας	1.147	36.559	30.048	67.979	Category C
Δ' Κατηγορίας	853	13.631	4.126	26.071	Category D
Ε' Κατηγορίας	383	4.189	396	8.404	Category E
Οδικὰ ξενοδοχεία και έξοχικοι οίκοι	59	4.424	4.410	8.465	Motels and bun- galows
Επιπλωμένα διαμε- ρίσματα	45	1.172	1.172	2.283	Furnished apart- ments
Ξενώνες	228	3.525	2.222	6.684	Guest rooms
Πανοδοχεία	67	417	3	883	Inns
Οικοτροφεία	157	2.024	137	3.960	Boarding houses

Πηγή : 'Ελληνικός 'Οργανισμός Του-
ρισμού.

Source : National Tourist Organi-
zation of Greece.



A : 12. 'Επιφάνεια και πληθυσμός των κατοικημένων νήσων της 'Ελλάδος.
 'Απογραφή πληθυσμού 14ης Μαρτίου 1971

Area and population of inhabited islands in Greece.
 Population census of March 14, 1971

Γεωγραφικόν διαμέρισμα, νομός, κατοικημένα νήσα	'Επιφάνεια εις τ. γμ. Area in sq.km	Πληθυσμός (1) Population	Geographic region, department, inhabited islands
Σύνολον 'Ελλάδος ...	25.019,391	1.299.789	Greece, total
Περιφέρεια Πρωτ (σης) (2)	0,375	96	Greater Athens (2)
Ψυττάλεια	0,375	96	Psytalia
Λοιπά Στερεά 'Ελλάς και Εύβοια	4 500,200	213.013	Rest of Central Greece and Euboea
Αιτωλίας και 'Ακαρνανίας	3,607	19	Aetolia and Akarnania
Βαγιά	0,650	3	Vagia
Φορτί	0,002	8	Forti
Πόρος	0,025	—	Poros
Βασιλάδι	0,005	5	Vasiladi
Θολή	0,475	—	Tholi
Κόμμα	0,025	—	Komma
Παλαιόποταμος	0,675	—	Palaeopotamos
Προκοπάνιστος	0,675	—	Prokoponistos
Σχινιάς	0,250	—	Schinias
Τουρλίς	0,825	3	Tourlis
'Αττικής (υπόλοιπον) (2) ..	598,341	47.512	Attica (rest) (2)
Παχάκιον	0,030	—	Pachakion
Αίγινα	82,629	9.553	Aegina
'Αγιστριον	11,693	635	Anghistrion
Κύθηρα	277,971	3.961	Kythera
'Αντικύθηρα	20,043	141	Antikythera
Σαλαμίς	94,993	23.065	Salamis
'Αγιος Γεώργιος (λαί- μοκαθαρτήριο)	0,200	—	Aghios Georgios (lazzaretto)
Σπέτσαι	22,239	3.445	Spetses
Βελοπούλα	1,850	5	Velopoula
Σπετσοπούλα	1,950	19	Spetsopoula
Πόρος	22,646	4.150	Poros
'Υδρα	49,592	2.531	Hydra
Δοκός	12,505	7	Dokos
Βοιωτίας	0,250	—	Boeotia
Κτυπονήσιον	0,250	—	Ktyponision
Εύβοιας	3.896,377	165.369	Euboea
Εύβοια	3.655,073	162.986	Euboea
Ποντικονήσιον	0,375	4	Pontikonision
Μονολιά	0,450	2	Monolia
Στρογγύλη	0,050	—	Strongyli
Σκύρος	209,499	2.352	Skyros
Σαρακινόν	3,449	—	Sarakinon
Σκυροπούλα	3,775	—	Skyropoula

Πίναξ - Table A : 12. συνέχεια - continued

Γεωγραφικόν διαμέρισμα, νομός, κατοικημένοι νήσοι	Έπιφάνεια εις τ. χμ. Area in sq.km	Πληθυσμός (1) Population	Geographic region, department, inhabited islands
Καβαλλιανή	1,925	—	Kavalliani
Μεγαλόνησο; Πεταλιών	17,190	6	Megalonisos Petalion
Τραγονήσιον	0,275	5	Tragonision
Χερσονήσιον	3,751	6	Hersonision
Πρασούδα	0,050	4	Prasouda
Μανδηλού	0,425	4	Mandilou
Πασάς	0,040	—	Pasas
Άγια Τριάς	0,050	—	Aghia Trias
Εύρυτανιας	—	—	Evritania
Φθιώτιδος	—	—	Phthiotis
Φωκίδος	1,625	113	Phocis
Τριζόνια	1,625	113	Trizonia
Πελοπόννησος	48,964	604	Peloponnesos
Άργολίδος	2,355	13	Argolis
Κορώνις	0,250	12	Koronis
Μπούρτζιον	0,005	1	Bourtzi
Ψηλή	2,100	—	Psili
Άρκαδίας	—	—	Arkadia
Άχαΐας	—	—	Akhaia
Ήλειας	0,025	5	Ilia (Elis)
Καυκαλίδα	0,025	5	Kafkalida
Κορινθίας	0,975	—	Korinthia
Άλκυονίδες	0,975	—	Alkyonides
Λακωνίας	18,008	586	Lakonia
Έλαφώνησος	18,008	586	Elafonisos
Μεσσηνίας	27,601	—	Messenia
Σφακτηρία	3,150	—	Sfaktiria
Σαπιέντζα	9,100	—	Sapientza
Σχιζα	12,301	—	Schiza
Πρώτη	3,050	—	Protli
Ίόνιοι Νήσοι	2.301,461	184.443	Ionian Islands
Ζακύνθου	404,871	30.187	Zante
Ζάκυνθος	402,320	30.180	Zante
Σταμφάνιον τών Στρο- φάδων	2,551	7	Stamfanion (Strofa- des)

Πίναξ - Table A : 12. συνέχεια - continued

Γεωγραφικόν διαμέρισμα, νομός, κατοικήμεναι νήσοι	Έπιφάνεια εις τ. χμ. Area in sq. km	Πληθυσμός (1) Population	Geographic region, department, inhabited islands
Κερκύρας	639,757	92.933	Corfu
Κέρκυρα	592,082	89.578	Corfu
Ποντικονήσιον	0,005	—	Pontikonision
Πtychia	0,525	86	Ptychia
Έρεικουσσα	4,449	358	Erikoussa
Μαθράκιον	3,100	240	Mathrakion
Όθωνοι	10,075	418	Othoni
Παξι	25,322	2.227	Paxi
Αντίπαξος	4,099	26	Antipaxos
Παναγία	0,100	—	Panagia
Κεφαλληνίας	932,974	36.742	Cephalonia
Κεφαλληνία	781,482	31.787	Cephalonia
Ίθακη	96,262	4.156	Ithaki
Άρκούδιον	4,175	—	Arkoudion
Άτοκος	4,375	—	Atokos
Βρόμωνας	1,000	—	Vromonas
Δρακονέρα	2,425	2	Draconera
Καρλονήσιον	0,750	—	Karlonision
Μάκριη	1,000	4	Makri
Όξεία	4,175	—	Oxia
Ποντικός	0,750	—	Pontikos
Προβάτιον	1,250	—	Provation
Κάλαμος	24,879	687	Kalamos
Καστός	5,726	103	Kastos
Πεταλάς	4,725	3	Petalas
Λευκάδος	323,859	24.581	Levkas
Λευκάς	302,511	22.917	Levkas
Μεγανήσιον	19,848	1.653	Meganision
Μαδουρή	0,125	—	Madouri
Σκορπιός	0,875	7	Skorpios
Σπάρτη	0,500	4	Sparti
Ήπειρος	4,349	465	Epirus
Άρτης	—	—	Arta
Θεσπρωτίας	—	—	Thesprotia
Ίωαννίνων	4,324	465	Yanina
Νήσος Ίωαννίνων (έντός τής λίμνης)	4,324	465	Yannina Islet (on the Lake)
Πρεβέζης	0,025	—	Preveza
Παναγία	0,025	—	Panagia
Θεσσαλία	274,369	9.901	Thessaly
Καρδίτσης	—	—	Karditsa

Πίναξ - Table A : 12. συνέχεια - continued

Γεωγραφικόν διαμέρισμα, νομός, κατοικήμενοι νήσοι	Έπιφάνεια εις τ. χμ. Area in sq.km	Πληθυσμός (1) Population	Geographic region, department, inhabited islands
Λαρίσης	—	—	Larisa
Μαγνησίας	274,369	9.901	Magnisia
Άργυρόνησον	0,350	5	Argyronison
Άλατάς	0,550	1	Alatas
Παλαιόν Τρικέριον	2,475	40	Palaion Trikerion
Σκόπελος	95,479	4.476	Skopelos
Σκιάθος	47,941	3.901	Skiathos
Ρέπτιον	0,050	4	Reption
Τσουγκριά	1,140	3	Tsougria
Αλόνησος	64,468	1.426	Alonisos
Άδεφροι	1,025	—	Adelfi
Γιούρα	10,945	2	Yura
Κυρά Παναγιά	24,766	14	Kyra Panagia
Περιστέρα	14,155	23	Peristera
Πιπέριον	4,250	—	Piperion
Σκάντζουρα	6,000	1	Skantzoura
Ψαθούρα	0,775	5	Psathoura
Τρικάλων	—	—	Trikala
Μακεδονία	386,513	13.800	Macedonia
Γρεβενών	—	—	Grevena
Δράμας	—	—	Drama
Ήμαθίας	—	—	Imathia
Θεσσαλονίκης	—	—	Salonika
Καβάλας	379,192	13.316	Kavala
Θάσος	378,842	13.316	Thasos
Κοΐνυρα	0,350	—	Kinyra
Καστορίας	—	—	Kastoria
Κιλκίς	—	—	Kilkis
Κοζάνης	—	—	Kozani
Πέλλης	—	—	Pella
Πιερίας	—	—	Pieria
Σερρών	—	—	Serres
Φλωρίνης	0,475	39	Fiorina
Άγιος Άχίλλειος	0,475	39	Aghios Achillios
Χαλκιδικής	6,846	445	Khalkidiki
Άμολιανή	6,846	445	Amoliani

Πίναξ - Table A : 12. συνέχεια - continued

Γεωγραφικόν διαμέρισμα, νομός, κατοικημένοι νήσοι	Έπιφάνεια εις τ. χμ. Area in sq.km	Πληθυσμός (1) Population	Geographic region, department, inhabited islands
Άγιον Όρος	—	—	Aghion Oros (Mount Athos)
Θράκη	177,977	3.012	Thrace
Έβρου	177,977	3.012	Evros
Σαμοθράκη	177,977	3.012	Samothrace
Ξάνθης	—	—	Xanthi
Ροδόπης	—	—	Rodopi
Νήσοι Αιγαίου	9.022,910	417.813	Aegean Islands
Δωδεκανήσου	2.671,603	121.017	Dodecanesos
Κάλυμνος	110,875	13.097	Kalymnos
Αστυπάλαια	96,850	1.139	Astypalea
Κουνούποι	1,300	—	Kounoupi
Οφιδούσσα	1,800	—	Ofidoussa
Σύρνα	7,825	7	Syrna
Τελενδος	4,650	76	Telendos
Ψέριμος	14,775	108	Pserimos
Λειψοί	15,975	597	Lipsi
Λέρος	52,550	8.494	Leros
Κίναρος	4,345	3	Kinaros
Λέβιθα	9,225	9	Levitha
Φαρμακονήσιον	0,250	6	Pharmakonision
Πάτμος	34,050	2.432	Patmos
Αρκοί	6,700	46	Arki
Μάραθος	0,350	8	Marathos
Άγαθονήσιον	13,500	160	Agathonision
Κάρπαθος	301,170	5.420	Karpathos
Κάσος	65,975	1.353	Kasos
Σαρία	21,125	13	Saria
Κως	290,275	16.650	Kos
Νίσυρος	41,400	1.253	Nisyros
Υαλί	2,750	32	Yali
Κανδελιούσσα	1,150	4	Kandelioussa
Ρόδος	1.398,028	66.606	Rhodes
Σύμη	58,100	2.489	Symi
Νίμος	4,975	6	Nimos
Σεσκλιον	1,800	2	Seskliion
Χάλκη	28,110	387	Khalki
Αλιμιά	7,425	—	Alimia
Πρασονήσιον	1,525	3	Prasonision
Τήλος	62,825	349	Tilos
Μεγίστη	7,350	264	Megisti
Ρω	1,575	—	Ro
Στρογγυλή	1,025	4	Srtongyli
Κυκλάδων	2.523,969	86.337	Cyclades Islands
Άνδρος	379,667	10.457	Andros
Θήρα	75,790	6.196	Thira
Αμοργός	121,065	1.822	Amorgos

Πίναξ - Table A : 12. συνέχεια - continued

Γεωγραφικόν διαμέρισμα, νομός, κατφκημένα νήσοι	*Επιφάνεια εις τ. χμ. Area in sq. km	Πληθυσμός (1) Population	Geographic region, department, inhabited islands
*Ανάφη	38,345	353	Anafi
Γραμβούσσα	0,675	—	Gramvoussa
Δονούσα	13,475	149	Donousa
*Ηράκλεια	17,595	129	Iraklia
Θηρασία	9,299	291	Thirasia
*Ιος	107,804	1.270	Ios
Κουφονήσιον	5,700	238	Koufonision
Κάτω Κουφονήσιον ..	4,450	6	Kato Koufonision
Κέρος	15,200	7	Keros
Σχοινούσσα	7,775	197	Schinoussa
Κέα	130,578	1.666	Kea
Κύθνος	99,256	1.586	Kythnos
Μακρόνησος	18,321	12	Makronisos
Σέριφος	73,232	1.083	Serifos
Μήλος	150,602	4.499	Milos
Φολέγανδρος	32,068	646	Folegandros
Σίφνος	73,182	2.043	Sifnos
Κίμωλος	35,712	1.086	Kimolos
*Αγιος Γεώργιος	0,082	—	Aghios Georgios
*Αγιος Ευστάθιος	0,100	—	Aghios Eustathios
Πολύαιγος	17,194	4	Polyaigos
*Ακράθιον	0,275	4	Acrathion
Σίκινοσ	41,032	331	Sikinos
Νάξος	428,075	14.201	Naxos
Πάρος	194,453	6.776	Paros
*Αντίπαρος	34,704	538	Antiparos
Σύρος	83,630	18.642	Syros
Διδύμη	0,475	4	Didymi
Υάρος	17,275	2	Yaros
Μύκονος	85,481	3.823	Mykonos
Δήλος	3,425	16	Dilos
Ρήνια	13,746	24	Rinia
Τήνος	194,206	8.232	Tinos
Δύσβατον	0,025	4	Dysvaton
Λέσβου	2.150,164	114.802	Lesvos
Λέσβος	1.630,378	97.008	Lesvos
Λήμνος	475,604	17.367	Limnos
*Αγιος Ευστράτιος	43,230	422	Aghios Eustratios
Κόμπιον	0,202	—	Combion
Μεγαλονήσιον	0,750	5	Megalonision
Σάμου	774,776	41.709	Samos
Σάμος	476,198	32.664	Samos
Ίκαρία	255,257	7.702	Icaria
Φούρνοι	30,272	1.195	Fourni
*Αγιος Μηνάς	2,225	2	Aghios Minas
Θύμινα	9,999	139	Thimena
Σαμιπούλα	0,825	7	Samiopoula
Χίου	902,398	53.948	Chios
Χίος	841,583	52.487	Chios
Οινούσσαι	14,202	966	Oinoussae

Πίναξ - Table A : 12. συνέχεια - continued

Γεωγραφικόν διαμέρισμα, νομός, κατοικημένοι νήσοι	*Επιφάνεια εις τ. χμ. Area in sq.km	Πληθυσμός (1) Population	Geographic region, department, inhabited islands
Πασάς	2,400	8	Pasas
Ψαρά	39,770	487	Psara
*Αντίψαρα	4,443	—	Antipsara
Κρήτη	8,302,273	456,642	Crete
Κρήτη (νήσος)	8,263,213	456,471	Crete (island)
*Ηρακλείου	2,629,132	209,670	Iraklion
Λασιθίου	1,808,564	66,226	Lasithi
Λασιθίου (ἐπὶ τῆς νήσου Κρήτης)	1,799,189	66,213	Lasithi (on island Crete)
Χρυσή	4,750	—	Chryssi
*Αγιοί Πάντες	0,325	—	Aghii Pantes
Μικρονήσιον	0,050	—	Mikronision
Καλυδών	0,100	13	Kalydon
Κουφονήσιον	4,150	—	Koufonision
Ρεθύμνης	1,494,694	60,949	Rethymni
Χανίων	2,369,883	119,797	Canea
Χανίων (ἐπὶ τῆς νήσου Κρήτης)	2,340,198	119,639	Canea (on island Crete)
Σούδα	0,100	16	Souda
Γαύδος	29,585	142	Gavdos

(1) Αἱ νῆσοι μὲ παύλαν (-) δὲν παρουσιάζουν πληθυσμόν, διότι κατὰ τὴν ἡμέραν τῆς ἀπογραφῆς (14-3-71) δὲν ἦσαν κατοικημένοι, ἀν καὶ ἐπλήρουν τοὺς ὄρους τοῦ αὐτοτελοῦς οἰκισμοῦ.

(2) Βλέπε ὑποσημείωσιν (1) π. I : 4.

(1) Islands with a (-) in the population column, though complying with the independent locality definition, were not inhabited on the census day of March 14, 1971.

(2) See footnote (1), table I : 4.

A : 13. Ὑψηλότερα ὄρη τῆς Ἑλλάδος — Principal mountains of Greece

*Ὄρη	*Υψ.-Height	Mountains	*Ὄρη	*Υψ.-Height	Mountains
*Ὀλυμπος ..	2,917	Olympos	Βαρνοῦς ..	2,334	Varnous
Σμόλικας ..	2,637	Smollikas	Τυμφρηστός ..	2,315	Tymphristos
Βόρας	2,524	Voras	Λάκμος ..	2,295	Lakmos
Γράμμος ..	2,520	Grammos	Πίνδος ..	2,249	Pindos
Γκιώνα	2,510	Ghiona	*Ερύμανθος ..	2,224	Erymanthos
Τύμφη	2,497	Tymphi	*Ὄρβηλος ..	2,212	Orvilos
*Αθαμάνων ..	2,469	Athamanon	Πιέρια	2,190	Pieria
Παρνασσός ..	2,457	Parnassos	Οἶτη	2,152	Oeta
Ἴδη	2,456	Idi	Δίκητη	2,148	Dikti
Λευκά Ὄρη ..	2,452	Lefka ori	*Αγραφα	2,128	Agrafa
Βαρδούσια ..	2,437	Vardoussia	*Ασκιον	2,111	Askion
Ταυγετός ..	2,407	Taygetos	Φαλακρόν ..	2,111	Falakron
Κυλλίνη	2,376	Kyllini	Βέρμιον	2,052	Vermion
*Αροάνια	2,340	Aroania	*Αθως	2,033	Athos

A : 14. Μεγαλύτεροι ποταμοί της 'Ελλάδος — Principal rivers of Greece

Ποταμοί	Μήκος εις χιλ. Length in km	Rivers
* Λιιάκμων	297	Aliakmon
* Αχελώος	220	Akheloos
Πηνειός (Θεσσαλίας)	205	Peneios (Thessaly)
* Εβρος (1)	204	Evros (1)
Νέστος (1)	130	Nestos (1)
Στρυμών (1)	118	Strymon (1)
Θύαμις	115	Thiamis
* Αλφειός	110	Alphios
* Αραχθός	110	Arachthos
* Ενιπέυς	84	Enipefs
Ευρώτας	82	Evrotas
Λούρος	80	Louros
Σπερχειός	80	Sperkhios
Μέγδοβας	78	Megdovas
* Αξιός (1)	76	Axios (1)
* Αώος (1)	70	Aoos (1)
Γαλλικός	70	Gallikos
Λάδων	70	Ladon
Μόρνος	70	Mornos
Πηνειός (Πελοποννήσου)	70	Peneios (Peloponnesos)

(1) Μήκος ποταμού εις ελληνικόν έδαφος.

(1) Length of river on Greek territory.

A : 15. Μεγαλύτεραι λίμναι της 'Ελλάδος — Principal lakes of Greece

Λίμναι	*Επιφάνεια εις τ. χιλ. Surface in km ²	Lakes
Τριχωνίς	96,513	Trichonis
Βόλβη	75,600	Volvi
Βεγορίτις	72,488	Vegoritis
Κορώνεια	47,938	Koronia
Βιστονίς	45,625	Vistonis
Πρέσπα Μικρά (1)	43,122	Mikri Prespa (1)
Πρέσπα Μεγάλη (1)	38,325	Megali Prespa (1)
Καστοριάς	28,563	Castoria
* Ίλικη	22,731	Iliki
* Ιωαννίνων	19,165	Ioanninon
Δοιράνης	15,045	Doiranis
Πετρών	14,217	Petron
* Αμβρακία	13,619	Ambrakia
Λυσιμαχία	13,200	Lyssimachia
Χειμαδίτις	10,844	Chimaditis
* Οζερός	10,013	Ozeros
Βουλκαρία	9,100	Voulkaria
Στυμφαλία	3,262	Stymphalia

(1) *Εμβαδόν λίμνης εις ελληνικόν έδαφος.

(1) Area of lake on Greek territory

A : 16. Θερμοκρασία αέρος, εις °C— Air temperature in °C

Σταθμοί παρατηρήσεων	Μέση θερμοκρασία Average temperature			Observation stations
	1951-70	1977	1978	
	Αθήναι	18,0	18,4	
Αλεξανδρούπολις	15,2	15,3	14,5	Alexandroupolis
Ηράκλειον	19,0	18,8	18,5	Iraklion
Θεσσαλονίκη	16,2	15,9	15,6	Salonika
Ιωάννινα	14,7	14,6	13,7	Yanina
Καλαμάτα	18,7	17,7	16,8	Kalamata
Κέρκυρα	17,6	17,5	16,8	Corfu
Κοζάνη	14,4	13,6	12,4	Kozani
Λάρισα	16,1	16,2	15,5	Larisa
Νάξος	18,3	18,2	18,1	Naxos
Πάτραι	17,8	...	17,5	Patras
Ρόδος	18,7	19,3	19,2	Rhodes
Σάμος	18,3	17,8	18,4	Samos
Τρίπολις	14,4	14,2	12,9	Tripolis

Πηγή: 'Εθνική Μετεωρολογική 'Υπηρεσία.

Source: National Meteorological Service.

A : 17. Ύετός * — Precipitation *

Σταθμοί παρατηρήσεων	Ύψος εις χιλιοστόμετρα Height in millimetres		Αριθμός ημερών ύετου Days of precipitation			Observation stations	
	Μέσος 1951-70 Average	Όλεσόν 1977 Total	Όλεσόν 1978 Total	Μέσος 1951-70 Average	Συνολικός 1977 Total		Συνολικός 1978 Total
Αλεξανδρούπολις	600,3	397,5	464,7	114	86	106	Alexandroupolis
Ηράκλειον	496,1	558,0	426,4	91	70	109	Iraklion
Θεσσαλονίκη	439,1	235,7	547,1	106	90	116	Salonika
Ιωάννινα	1.249,4	853,3	693,4	131	98	138	Yanina
Καλαμάτα	830,2	457,6	913,0	110	85	133	Kalamata
Κέρκυρα	1.239,8	664,3	1.022,7	137	95	142	Corfu
Κοζάνη	579,3	367,3	467,8	100	77	77	Kozani
Λάρισα	450,9	247,5	613,7	108	97	97	Larisa
Νάξος	322,2	177,7	568,7	79	57	88	Naxos
Πάτραι	726,2	497,0	876,8	91	68	73	Patras
Ρόδος	837,8	364,9	821,4	94	52	96	Rhodes
Σάμος	884,7	896,9	1.095,7	97	66	93	Samos
Τρίπολις	840,1	455,7	840,0	108	86	121	Tripolis

Πηγή: 'Εθνική Μετεωρολογική 'Υπηρεσία.

Source: National Meteorological Service.

* Βροχή, χιόνι, χάλαια.

* Rain, snow, hail.

Χρονιά	Αρ. οικογενειών	Αρ. μελών	Αρ. ανδρών	Αρ. γυναικών
1971	1.100.000	4.000.000	2.000.000	2.000.000
1972	1.150.000	4.200.000	2.100.000	2.100.000
1973	1.200.000	4.400.000	2.200.000	2.200.000
1974	1.250.000	4.600.000	2.300.000	2.300.000
1975	1.300.000	4.800.000	2.400.000	2.400.000

Β' ΕΙΔΙΚΟΙ ΠΙΝΑΚΕΣ
B. SPECIAL TABLES

Ι. ΠΛΗΘΥΣΜΟΣ - ΜΕΤΑΝΑΣΤΕΥΣΙΣ
POPULATION - MIGRATION

Χρονιά	Πληθυσμός	Μεταναστεύσεις
1971	10.000.000	100.000
1972	10.200.000	120.000
1973	10.400.000	140.000
1974	10.600.000	160.000
1975	10.800.000	180.000

Χρονιά	Αριθμός οικογενειών	Αριθμός μελών	Αριθμός ανδρών	Αριθμός γυναικών
1971	1.100.000	4.000.000	2.000.000	2.000.000
1972	1.150.000	4.200.000	2.100.000	2.100.000
1973	1.200.000	4.400.000	2.200.000	2.200.000
1974	1.250.000	4.600.000	2.300.000	2.300.000
1975	1.300.000	4.800.000	2.400.000	2.400.000



(1) Στοιχεία δημογραφικής στατιστικής.
 (2) Στοιχεία μεταναστευτικής στατιστικής.

I: 1. Πραγματικός πληθυσμός, κατά μεγάλας ομάδες ηλικιών
De facto population by major age groups

Έτος απογραφής Census year	Σύνολο Total	Ομάδες ηλικιών—Age groups		
		0—19	20—64	65 +
1951	7.632.801	2.984.425	4.136.978	511.398
1961	8.388.553	2.866.839	4.835.060	686.654
1971(1)	8.768.372	2.890.090	4.921.256	957.116
1951	100,0	39,1	54,2	6,7
1961	100,0	34,2	57,6	8,2
1971(1)	100,0	33,0	56,1	10,9

(1) Δειγματοληπτική επεξεργασία 25% των δελτίων της Απογραφής Πληθυσμού.

(1) 25% sample elaboration of the Population Census questionnaires.

I: 2. Αστικός, ημιαστικός και αγροτικός πληθυσμός
Urban, semi-urban and rural population

Έτος απογραφής Census year	Αστικός Urban	Ημιαστικός Semi-urban	Αγροτικός Rural	Κατανομή του πληθυσμού % Percent distribution		
				Αστικός Urban	Ημιαστικός Semi-urban	Αγροτικός Rural
1951	2.879.994	1.130.188	3.622.619	37,7	14,8	47,5
1961	3.628.105	1.085.856	3.674.592	43,3	12,9	43,8
1971	4.667.489	1.019.421	3.081.731	53,2	11,6	35,2

I: 3. Νοικοκυριά και μέλη αυτών — Households and their members

Έτος απογραφής Census year	Νοικοκυριά—Households		
	Αριθμός Number	Μέλη Members	Μέσος αριθμός μελών Average number of members
1951	1.778.470	7.309.198	4,11
1961	2.142.968	8.104.386	3,78
1971(1)	2.491.916	8.440.292	3,39

(1) Δειγματοληπτική επεξεργασία 25% των δελτίων της Απογραφής Πληθυσμού.

(1) 25% sample elaboration of the Population Census questionnaires.

1: 4. Άστικός, ημιαστικός και άγροτικός πληθυσμός της Ελλάδος, κατά γεωγραφικών διαμέρισμα

Urban, semi-urban and rural population of Greece, by geographic region

Άπογραφή 14-3-1971 — Census of March 14, 1971

Γεωγραφικών διαμέρισμα Geographic region	Πληθυσμός — Population			
	Σύνολον Total	Άστικός Urban	Ημιαστικός Semi-urban	Άγροτικός Rural
Σύνολον Ελλάδος—Greece, total	8 768 641	4 687 489	1 019 421	3 081 731
Περιφέρεια Πρωτευούσης(1) — Greater Athens(1)	2 540 241	2 540 241	—	—
Λοιπή Στερεά Ελλάς και Εύβοια— Rest of Central Greece and Euboea	992 077	267 344	270 261	454 472
Πελοπόννησος—Peloponnesos ...	986 912	294 511	122 051	570 350
Ίονιοι Νήσοι—Ionian Islands ...	184 443	31 461	32 005	120 977
Ήπειρος—Epirus	310 334	73 641	25 393	211 300
Θεσσαλία—Thessaly	659 913	236 113	104 269	319 531
Μακεδονία—Macedonia	1 890 684	870 582	282 812	737 290
Θράκη—Thrace	329 582	96 908	41 993	190 681
Νήσοι Αιγαίου—Aegean Islands	417 313	103 579	91 632	222 602
Κρήτη—Crete	456 642	153 109	49 005	254 528

Γεωγραφικών διαμέρισμα Geographic region	Κατανομή % — Distribution			
	Σύνολον Total	Άστικός Urban	Ημιαστικός Semi-urban	Άγροτικός Rural
Σύνολον Ελλάδος—Greece, total	100,0	53,2	11,6	35,2
Περιφέρεια Πρωτευούσης(1) — Greater Athens(1)	100,0	100,0	—	—
Λοιπή Στερεά Ελλάς και Εύβοια— Rest of Central Greece and Euboea	100,0	27,0	27,2	45,8
Πελοπόννησος—Peloponnesos ...	100,0	29,8	12,4	57,8
Ίονιοι Νήσοι—Ionian Islands ...	100,0	17,0	17,4	65,6
Ήπειρος—Epirus	100,0	23,7	8,2	68,1
Θεσσαλία—Thessaly	100,0	35,8	15,8	48,4
Μακεδονία—Macedonia	100,0	46,0	15,0	39,0
Θράκη—Thrace	100,0	29,4	12,7	57,9
Νήσοι Αιγαίου—Aegean Islands	100,0	24,8	21,9	53,3
Κρήτη—Crete	100,0	33,5	10,7	55,8

(1) Βάσει του Ν.Α. 1147/8.5.1972, δι' ού αναστήθη ο Νομός Αττικής, εκ τής συγχώνευσης των Νομών Αττικής και Πειραιώς, ή Περιφέρεια Πρωτευούσης αποτελεί μέρος του Νομού α.α.του.

(1) On the basis of D.L. 1147/8.5.1972, according to which the Department of Attica was re-established after amalgamation of the Attica and the Piraeus Departments: Greater Athens constitutes part of the Department of Attica.

I : 5. *Υπολογιζόμενος πληθυσμός της Ελλάδος, κατά φύλον
καί ομάδας ηλικιών : 1977 και 1978
Mid-year population estimates by sex and age groups : 1977 and 1978

Όμαδες ηλικιών Age groups	Σύνολον Total	Άρρενες Males	Θήλειες Females
30η ΙΟΥΝΙΟΥ — 1977 — JUNE 30			
Σύνολον—Total ...	9.268.478	4.537.954	4.730.524
0 - 4 ετών—years ...	696.754	359.234	337.520
5 - 9 » » ...	742.474	384.244	358.230
10 - 14 » » ...	744.666	383.361	361.305
15 - 19 » » ...	712.174	365.810	346.364
20 - 24 » » ...	659.405	340.422	318.983
25 - 29 » » ...	611.222	301.413	309.809
30 - 34 » » ...	584.512	283.236	301.276
35 - 39 » » ...	582.339	277.610	304.729
40 - 44 » » ...	659.688	316.765	342.923
45 - 49 » » ...	659.767	320.639	339.128
50 - 54 » » ...	555.965	268.246	287.719
55 - 59 » » ...	436.642	205.308	231.334
60 - 64 » » ...	449.572	210.031	239.541
65 - 69 » » ...	419.464	195.782	223.682
70 - 74 » » ...	333.050	151.809	181.241
75 - 79 » » ...	224.778	95.369	129.409
80 - 84 » » ...	113.387	47.263	66.124
85 ετών και άνω—years and over	82.619	31.412	51.207

30η ΙΟΥΝΙΟΥ — 1978 — JUNE 30			
Σύνολον—Total ...	9.359.960	4.585.894	4.774.066
0 - 4 ετών—years ...	702.631	362.869	339.762
5 - 9 » » ...	723.466	375.017	348.449
10 - 14 » » ...	762.954	392.437	370.517
15 - 19 » » ...	714.761	368.082	346.679
20 - 24 » » ...	667.523	342.849	324.674
25 - 29 » » ...	613.585	304.281	309.304
30 - 34 » » ...	620.942	302.206	318.736
35 - 39 » » ...	560.836	268.489	292.347
40 - 44 » » ...	657.722	314.857	342.865
45 - 49 » » ...	663.645	321.971	341.674
50 - 54 » » ...	588.408	283.600	304.808
55 - 59 » » ...	447.563	212.569	234.994
60 - 64 » » ...	431.034	200.697	230.337
65 - 69 » » ...	428.084	198.856	229.228
70 - 74 » » ...	338.620	155.294	183.326
75 - 79 » » ...	235.727	100.313	135.414
80 - 84 » » ...	119.876	49.836	70.040
85 ετών και άνω—years and over	82.583	31.671	50.912

1: 6. Πραγματικός πληθυσμός, κατά φύλον, ομάδες ηλικιών και οικογενειακή κατάσταση

De facto population by sex, age groups and marital status

Δειγματοληπτική επεξεργασία 25% των δελτίων της 'Απογραφής Πληθυσμού 1971
25% sample elaboration of the 1971 Population Census questionnaires

Ομάδες ηλικιών Age groups	Συνολικός πληθυσμός Total population	"Αγαμοί Unmar- ried	"Εγγαμοί Married	Χήροι (αι) και διεξευ- γμένοι (αι) Widowed and divorced	Μη δηλω- σαντες Not declared
------------------------------	-----------------------------------------------	---------------------------	---------------------	------------------------------------------------------------------------	------------------------------------------

ΣΥΝΟΛΟΝ ΕΛΛΑΔΟΣ - GREECE, TOTAL

Σύνολον—Total ...	7.269.200	2.387.064	4.263.524	614.972	3.640
10-14 ετών - years ..	724.732	723.668	992	24	48
15-19 » » ..	666.096	625.016	40.176	640	264
20-24 » » ..	636.176	445.784	187.492	2.544	356
25-29 » » ..	504.440	192.788	306.864	4.568	220
30-34 » » ..	604.248	113.876	481.652	8.464	256
35-44 » » ..	1.312.628	126.892	1.151.272	33.880	584
45-54 » » ..	943.476	62.432	816.612	63.984	448
55-64 » » ..	920.288	48.820	735.112	135.740	616
65-79 » » ..	778.516	38.580	481.900	257.416	620
80 και άνω - and over	178.600	9.208	61.452	107.712	228

ΑΡΡΕΝΕΣ - MALES

Σύνολον—Total	3.515.740	1.317.608	2.095.628	100.556	1.948
10-14 ετών - years ..	371.448	371.448	—	—	—
15-19 » » ..	338.544	334.096	4.260	60	128
20-24 » » ..	328.808	284.120	43.976	472	240
25-29 » » ..	245.176	126.012	117.876	1.144	144
30-34 » » ..	283.708	68.752	212.808	1.968	180
35-44 » » ..	635.360	64.700	563.800	6.448	412
45-54 » » ..	449.816	26.800	414.660	8.104	252
55-64 » » ..	444.224	21.160	404.516	18.272	276
65-79 » » ..	349.992	17.260	291.100	41.392	240
80 και άνω - and over	68.664	3.260	42.632	22.696	76

ΘΗΛΕΙΣ - FEMALES

Σύνολον—Total	3.753.460	1.069.456	2.167.896	514.416	1.692
10-14 ετών - years ..	353.284	352.220	992	24	48
15-19 » » ..	327.552	290.920	35.916	580	136
20-24 » » ..	307.368	161.664	143.516	2.072	116
25-29 » » ..	259.264	66.776	188.988	3.424	76
30-34 » » ..	320.540	45.124	268.844	6.496	76
35-44 » » ..	677.268	62.192	587.472	27.432	172
45-54 » » ..	493.660	35.632	401.952	55.880	196
55-64 » » ..	476.064	27.660	330.596	117.468	340
65-79 » » ..	428.524	21.320	190.800	216.024	380
80 και άνω - and over	109.936	5.948	18.820	85.016	152

1 : 7. 'Επιφάνεια, διοικητικά διαίρεσεις και πληθυσμός τῆς Ἑλλάδος,
κατά γεωγραφικὸν διαμέρισμα καὶ νομὸν

Area, administrative divisions and population of Greece,
by geographic region and department

Γεωγραφικὸν διαμέρισμα καὶ νομὸς	'Επιφάνεια εἰς τ. χιλ. (1) Area in sq. km	Διοικητικὰ διαίρεσεις (2) Administrative divisions			Πραγματι- κὸς πληθυσμὸς ἀπογρ. 1971 De facto population of 1971 Census	Geographic region and department
		'Επαρ- χίαι Epar- chies	Δῆμοι Municipi- alities	Κοινο- τήτες Com- munes		
Σύνολον Ἑλλάδος	131.990	147	264	5.773	8.768.641	Greece, total
Περιφέρεια Πρωτευ- ούσης	428	—	41	16	2.540.241	Greater Athens
Λοιπὴ Στερεὰ Ἑλλάς καὶ Εὐβοία	24.480	23	49	880	992.077	Rest of Central Greece and Euboea
Αἰτωλίας καὶ Ἀκαρ- νανίας	5.447	5	5	234	228.989	Aetolia and A- karnania
Ἀττικῆς (ὑπόλοιπον)	3.380	7	20	73	257.608	Attica (rest)
Βοιωτίας	3.211	2	6	68	114.675	Boeotia
Εὐβοίας	3.908	3	8	156	165.369	Euboea
Εὐρυτανίας	2.045	1	1	81	29.533	Evyritania
Φθιώτιδος	4.368	3	7	179	154.542	Phthiotis
Φωκίδος	2.121	2	2	89	41.361	Phocis
Πελοπόννησος	21.439	21	34	1.322	986.912	Peloponnesos
Ἀργολίδος	2.214	3	3	72	88.698	Argolis
Ἀρκαδίας	4.419	4	5	245	111.263	Arkadia
Ἀχαΐας	3.209	3	4	238	239.859	Akhaia
Ἠλείας	2.681	2	8	210	165.056	Ilia
Κορινθίας	2.289	1	3	121	113.115	Korinthia
Λακωνίας	3.636	4	3	164	95.844	Lakonia
Μεσσηνίας	2.991	4	8	272	173.077	Messenia
Ἴόνιοι Νῆσοι	2.307	8	6	272	184.443	Ionian Islands
Ζακύνθου	406	1	1	46	30.187	Zante
Κερκύρας	641	2	1	105	92.933	Corfu
Κεφαλληνίας	935	4	3	76	36.742	Cephalonia
Λευκάδος	325	1	1	45	24.581	Levkas
Ἠπειρος	9.203	10	12	556	310.334	Epirus
Ἄρτας	1.613	1	1	82	78.376	Arta
Θεσπρωτίας	1.514	4	3	99	40.684	Thesprotia
Ἰωαννίνων	4.990	4	4	309	134.688	Yanina
Πρεβέζης	1.086	1	4	66	56.586	Preveza
Θεσσαλία	13.929	11	18	518	659.913	Thessaly
Καρδίτσας	2.576	1	4	140	133.776	Karditsa
Λαρίσης	5.350	5	4	160	232.226	Larisa
Μαγνησίας	2.636	3	6	76	161.392	Magnisia
Τρικάλων	3.367	2	4	142	132.519	Trikala

Πίναξ - Table I : 7. συνέχεια - continued

Γεωγραφικών διαμερίσματα και νομούς	Επιφάνεια εις τ. χιλ. (1) Area in sq. km	Διοικητικά διαίρεσεις (2) Administrative divisions			Πραγματι- κός πληθυσμός άπογρ. 1971 De facto population of 1971 Census	Geographic region and department
		Έπαρ- χιαί Επαρ- chieis	Δήμοι Municipalities	Κοινό- τητες Com- munes		
Μακεδονία	34.177	27	50	1.116	1.890.684	Macedonia
Γρεβενών	2.338	1	2	68	35.275	Grevena
Δράμας	3.468	1	4	66	91.009	Drama
Ήμαθίας	1.712	2	3	61	118.103	Imathia
Θεσσαλονίκης	3.560	2	11	115	710.352	Salonika
Καβάλας	2.109	4	4	76	121.593	Kavala
Καστοριάς	1.685	1	2	62	45.711	Kastoria
Κιλκίς	2.614	2	2	78	84.375	Kilkis
Κοζάνης	3.565	3	4	154	135.709	Kozani
Πέλλης	2.506	3	3	84	126.085	Pella
Πιερίας	1.506	1	4	51	91.728	Pieria
Σερρών	3.970	4	4	144	202.898	Serres
Φλωρίνης	1.863	1	2	88	52.264	Florina
Χαλκιδικής	2.945	2	5	69	73.850	Khalkidiki
"Άγιον Όρος (Αυτοδιοίκητον)	336	—	—	—	1.732	Aghion Oros (Autonomous)
Θράκη	8.578	8	8	151	329.582	Thrace
Έβρου	4.242	5	4	80	138.988	Evros
Ξάνθης	1.793	1	2	35	82.917	Xanthi
Ροδόπης	2.543	2	2	36	107.677	Rodopi
Νήσοι Αιγαίου	9.113	19	35	373	417.813	Aegean Islands
Δωδεκανήσου	2.705	4	14	60	121.017	Dodecanesos
Κυκλάδων	2.572	8	6	114	86.337	Cyclades
Λέσβου	2.154	4	8	98	114.802	Lesvos
Σάμου	778	2	3	45	41.709	Samos
Χίου	904	1	4	56	53.948	Chios
Κρήτη	8.336	20	11	569	456.642	Crete
Ήρακλείου	2.641	7	3	191	209.670	Iraklion
Λασιθίου	1.823	4	4	86	65.226	Lasithi
Ρεθύμνης	1.496	4	2	131	60.949	Rethymni
Χανίων	2.376	5	2	161	119.797	Canea

(1) Έπιφάνεια έμβαδομετρήσεως 1963, αναθεωρηθείσα τó 1973.

(2) Διοικητικά διαίρεσεις : 30ή Ιουνίου 1979.

(1) 1963 area measurement revised in 1973.

(2) On June 30, 1979.



1: 8. Πολεοδομικά συγκροτήματα και δήμοι άνω των 10.000 κατοίκων κατά τας απογραφάς 1961 και 1971
 Urban agglomerations and municipalities with more than 10,000 inhabitants at the 1961 and 1971 censuses

Πολεοδομικά συγκροτήματα (1) και δήμοι άνω των 10.000 κατοίκων	Αριθμός κατοίκων Number of inhabitants		Έκκλιση αύξησης 1961/1971 Percent increase	Urban agglomerations (1) and municipalities with more than 10,000 inhabitants
	Απογραφή 1961 Census	Απογραφή 1971 Census		
Πολεοδ. συγκροτ. Πρωτεύουσας	1.852.709	2.540.241	37,1	Greater Athens
Τμήμα Νομού Ἀττικής				Section of Attica department
Δ. Ἀθηναίων	627.564	867.023	38,2	M. of Athens
Δ. Ἀγ. Βαρβάρας . .	13.726	26.409	92,4	M. of Aghia Varvara
Δ. Ἀγ. Παρασκευῆς	12.122	18.345	51,3	M. of Aghia Paraskevi
Δ. Ἀγ. Δημητρίου .	21.365	40.968	91,8	M. of Aghios Dimitrios
Δ. Ἀγ. Ἀναργύρων	18.448	26.094	41,4	M. of Aghii Anargyri
Δ. Αἰγάλεω	57.840	79.961	38,2	M. of Aegaleo
Δ. Ἀλίμου	13.014	26.957	107,1	M. of Alimos
Δ. Ἀμαρουσίου	20.135	27.112	34,7	M. of Amarousion
Δ. Βύρωνος	39.079	47.335	21,1	M. of Byron
Δ. Γαλατσίου	13.743	27.240	98,2	M. of Galatsi
Δ. Γλυφάδας	12.361	23.449	89,7	M. of Glyfada
Δ. Δάφνης	23.747	26.608	12,0	M. of Dafni
Δ. Ζωγράφου	27.185	56.722	108,7	M. of Zographou
Δ. Ἡλιουπόλεως . . .	27.638	49.215	78,1	M. of Ilioupolis
Δ. Ἡρακλείου	12.228	24.302	98,7	M. of Iraklion
Δ. Καισαριανῆς	23.733	26.915	13,4	M. of Kesariani
Δ. Καλλιθέας	54.720	82.438	50,7	M. of Kallithea
Δ. Κηφισιάς	14.193	20.082	41,5	M. of Kifisia
Δ. Μοσχάτου	18.536	22.138	19,4	M. of Moskhaton
Δ. Νέας Ἰωνίας	48.149	54.906	14,0	M. of Nea Ionia
Δ. Νέας Σμύρνης	32.856	42.512	29,4	M. of Nea Smyrni
Δ. Ν. Φιλαδελφείας	15.564	19.639	26,2	M. of Nea Philadelphia
Δ. Νέων Λιοσίων	31.810	56.217	76,7	M. of Nea Liossia
Δ. Παλ. Φαλήρου	22.157	35.066	58,3	M. of Paleon Faliron
Δ. Περιστερίου	79.335	118.413	49,3	M. of Peristerion
Δ. Ταύρου	15.363	15.795	2,8	M. of Tavros
Δ. Ὑμηττοῦ	12.193	13.717	12,5	M. of Hymittos
Δ. Χαϊδαρίου	24.002	38.121	58,8	M. of Khaidari

Δ=Δῆμος, Κ=Κοινότης.

M=Municipality, C=Commune.

Πίναξ - Table 1; 8. συνέχεια - continued

Πολυεδομικά συγκροτήματα (1) και δήμοι άνω των 10.000 κατοίκων	Αριθμός κατοίκων Number of inhabitants		Έκατο- στιαία αύξηση 1961/1971 Percent increase	Urban agglomerations (1) and municipalities with more than 10.000 inhabitants
	Απογραφή 1961 Census	Απογραφή 1971 Census		
Δ. Χαλανδρίου	25.774	35.944	39,5	M. of Khalandrion
Δ. Χολαργού	7.637	14.904	95,2	M. of Kholargos
Κ. Αργυρουπόλεως	4.021	13.956	247,1	C. of Argyrou- polis
Κ. Βούλας	3.864	5.575	44,3	C. of Voula
Κ. Βουλιαγμένης ..	1.621	1.469	- 9,4	C. of Vouliag- meni
Κ. Βριλησίων ...	2.352	3.841	63,3	C. of Vrillissia
Κ. Έκάλης	1.057	1.292	22,2	C. of Ekali
Κ. Καματερού	3.304	11.382	244,5	C. of Camateron
Κ. Λυκοβρύσεως ..	1.502	3.213	113,9	C. of Lykovrisi
Κ. Μελισσίων	3.348	5.374	60,5	C. of Melissa
Κ. Μεταμορφώσεως	7.952	16.880	112,3	C. of Metamor- phosis
Κ. Ν. Έρυθραίας ..	6.134	7.583	23,6	C. of Nea Ery- threa
Κ. Νέας Πεντέλης ..	1.181	1.453	23,0	C. of Nea Pendeli
Κ. Ν. Χαλκηδόνας ..	6.695	8.768	30,9	C. of Nea Khal- kidon
Κ. Νέου Ψυχικού ..	7.560	9.139	20,9	C. of Neon Psy- chikon
Κ. Παπάγου	6.000	8.083	34,7	C. of Papagou
Κ. Πεντέλης	1.794	1.871	4,3	C. of Pendeli
Κ. Πετρουπόλεως ..	8.520	18.631	118,7	C. of Petroupolis
Κ. Πεύκης	3.763	4.906	30,4	C. of Pevki
Κ. Φιλοθέης	3.088	4.087	32,4	C. of Philothei
Κ. Ψυχικού	7.209	9.053	25,6	C. of Psychikon
Τμήμα Νομού Πετ- ραιώς				Section of Piraeus department
Δ. Πειραιώς	189.728	187.458	-1,2	M. of Piraeus
Δ. Αγίου Ιωάννου Ρέντη	11.204	17.560	56,7	M. of Aghios Ioan- nis Rendis
Δ. Δραπετσάνος ...	14.103	14.586	3,4	M. of Drapetsona
Δ. Κερατσινίου ...	61.673	67.672	9,7	M. of Keratsinion
Δ. Κορυδαλλού ...	30.859	47.335	53,4	M. of Korydalos
Δ. Νικαίας	83.266	86.269	3,6	M. of Nikea
Δ. Περάματος	14.694	18.258	24,3	M. of Perama
Πολεοδ. συγκρότημα Θεσσαλονίκης	380.648	557.360	46,4	Greater Salonika
Δ. Θεσσαλονίκης ...	250.920	345.799	37,8	M. of Salonika
Δ. Αμπελοκήπων ..	15.619	24.892	59,4	M. of Ambelokipi
Δ. Καλαμαριάς	25.165	36.978	46,9	M. of Kalamaria
Δ. Νεαπόλεως	17.586	21.903	24,5	M. of Neapolis

Πίναξ - Table 1: 8. συνέχεια - continued

Πολυεδομικά συγκροτήματα (1) και όλοι οι των 10.000 κατοίκων	Αριθμός κατοίκων Number of inhabitants		Έκατο- στιαία αύξηση 1961/1971	Urban agglomerations (1) and municipalities with more than 10,000 inhabitants
	Απογραφή 1961 Census	Απογραφή 1971 Census	Percent increase	
Α. Σταυρουπόλεως .	11.695	21.595	84,7	M. of Stavroupolis
Δ. Σικεών	17.089	24.473	43,2	M. of Sikae
Κ. Αγίου Παύλου .	5.650	6.370	12,7	C. of Aghios Pavlos
Κ. Έλευθερίου	4.430	9.159	106,7	C. of Elefthorios
Κ. Εύκαρπιας	1.162	2.124	82,8	C. of Efkarpia
Κ. Εύσμου	7.713	22.390	190,3	C. of Evosmon
Κ. Μενεμένης	5.570	8.352	49,9	C. of Menemeni
Κ. Πανοράματος . . .	1.042	1.581	51,7	C. of Panorama
Κ. Πολίχνης	6.590	19.382	194,1	C. of Polichni
Κ. Πυλαίας	5.971	7.793	30,5	C. of Pylaia
Κ. Τριανδρίας	4.446	4.569	2,8	C. of Triandria
Πολυεδομικόν συγκροτήμα Πατρών	103.985	120.847	16,2	Greater Patras
Α. Πατρέων	96.100	112.228	16,8	M. of Patras
Κ. Αγίου Γεωργίου Ρίου	968	1.087	12,3	C. of Aghios Georgios Riou
Κ. Βερναρδατικών .	317	274	-13,6	C. of Vernardeika
Κ. Βραχνηαίων	2.185	1.956	-10,5	C. of Vrachneika
Κ. Μιντιλογίου	1.006	1.027	2,1	C. of Midilogliou
Κ. Μονοδενδρίου . . .	327	321	- 1,8	C. of Monodendrion
Κ. Όβριας	851	1.293	51,9	C. of Ovrria
Κ. Παράλιας	1.143	1.589	39,0	C. of Paralia
Κ. Ρογιτικής	632	682	7,9	C. of Rogitika
Κ. Τσουκαλεϊκών . . .	456	390	-14,5	C. of Tsoukalefka
Πολυεδομικόν συγκροτήμα Βόλου	81.072	88.096	8,7	Greater Volos
Α. Βόλου	49.221	51.290	4,2	M. of Volos
Α. Νέας Ίωνίας	18.203	19.955	9,6	M. of Nea Ionia
Κ. Αγίας Παρασκευής	1.160	1.713	47,7	C. of Aghia Paraskevi
Κ. Αγίου Γεωργίου Γολκοῦ	3.483	4.527	30,0	C. of Aghios Georgios Iolkou
Κ. Αγ. Όνουφρίου	482	494	2,5	C. of Aghios Onoutrios
Κ. Αγριζών	3.296	3.538	7,3	C. of Agria
Κ. Άλλης Μεριάς	836	976	16,7	C. of Alli Meria
Κ. Ανακασίας	933	1.192	27,8	C. of Apakassia
Κ. Άνω Βόλου	597	614	2,8	C. of Ano Volos
Κ. Διμηνίου	1.080	1.276	18,1	C. of Diminion
Κ. Μελισσατικών . .	812	1.148	41,4	C. of Melissatika
Κ. Νέων Παγασών . . .	969	1.373	41,7	C. of Neon Pagason

Πίναξ - Table I : 8. συνέχεια - continued

Πολεοδομικά συγκροτήματα (1) και δήμοι άνω των 10.000 κατοίκων	'Αριθμός κατοίκων Number of inhabitants		'Εκατοστιαία αύξησης 1961/1971 Percent increase	Urban agglomerations (1) and municipalities with more than 10.000 inhabitants
	'Απογραφή 1961 Census	'Απογραφή 1971 Census		
Πολεοδ. συγκρότημα 'Ηρακλείου	69.983	84.710	21,0	Greater Iraklion
Δ. 'Ηρακλείου	64.337	78.209	21,6	M. of Iraklion
Κ. Νέας 'Αλικαρνασσού	5.646	6.501	15,1	C. of Nea Alikarnassos
Λαρίσης Δ.	56.010	72.760	29,9	Larisa M.
Πολεοδ. συγκρότημα Χανίων	50.789	53.026	4,4	Greater Canea
Δ. Χανίων	38.467	40.564	5,5	M. of Canea
Κ. Βαμβακοπούλου	608	679	11,7	C. of Vamvakopoulos
Κ. Μουρνιτών	2.595	3.134	20,8	C. of Mournia
Κ. Νεροκούρου	1.921	2.077	8,1	C. of Nerokouros
Κ. Περιβολίων	1.660	1.589	- 4,3	C. of Perivolia
Κ. Σούδας	5.538	4.983	-10,0	C. of Souda
Καβάλας Δ.	44.978	46.887	4,2	Kavala M.
Πολεοδ. συγκρότημα 'Αγρινίου	33.281	41.794	25,6	Greater Agrinion
Δ. 'Αγρινίου	26.368	32.654	23,8	M. of Agrinion
Κ. 'Αγ. Κων/νου	3.536	4.750	34,3	C. of Aghios Constantinos
Κ. Δοκιμίου	1.957	2.108	7,7	C. of Docimion
Κ. 'Ελεοφίτου	716	1.038	45,0	C. of Eleofiton
Κ. Μεγάλης Χώρας	704	1.244	76,7	C. of Meghali Khora
Σερρών Δ.	41.620	41.091	- 1,3	Serres M.
Πολεοδ. συγκρότημα Καλαμάτας	41.340	40.402	- 2,3	Greater Calamata
Δ. Καλαμάτας	40.311	39.462	- 2,1	M. of Kalamata
Κ. 'Ασπροχώματος	1.029	940	- 8,6	C. of Asprokhoma
'Ιωαννιτών Δ.	34.997	40.130	14,7	Yanina M.
Τρικαλίων Δ.	32.483	38.740	19,3	Trikala M.
Λαμίων Δ.	33.170	38.297	15,5	Lamia M.
Χαλκιδέων Δ.	28.576	36.300	27,0	Chalkis M.
Ρόδου Δ.	28.119	33.100	17,7	Rhodes M.
Κομοτηνής Δ.	31.845	32.219	1,2	Komotini M.

Πίναξ - Table I: 8. συνέχεια - continued

Πολυεδομικά συγκροτήματα (1) και δήμοι άνω των 10.000 κατοίκων	Αριθμός κατοίκων Number of inhabitants		Έκατο- στιαία αύξησης 1961/1971 Percent increase	Urban agglomerations (1) and municipalities with more than 10.000 inhabitants
	Απογραφή 1961 Census	Απογραφή 1971 Census		
Κερκοραίων Δ. ...	29.896	31.461	5,2	Corfu M.
Δράμας Δ.	33.536	30.627	- 8,7	Drama M.
Πολεοδ. συγκρότημα Κατερίνης	30.095	30.512	1,4	Greater Katerini
Δ. Κατερίνης	28.965	29.336	1,3	M. of Katerini
Κ. Περιστάσεως ..	1.130	1.176	4,1	C. of Peristasis
Βεροίας Δ.	27.116	30.425	12,2	Veria M.
Πολεοδ. συγκρότημα Χίου	30.465	30.021	- 1,5	Greater Chios
Δ. Χίου	24.053	24.084	0,1	M. of Chios
Δ. Βροντάδου	4.702	4.269	- 9,2	M. of Vrodadou
Κ. Θυμαίων	1.710	1.668	- 2,5	C. of Thymianae
Αχαρνών Δ.	16.506	28.083	70,1	Akhar-nae M.
Ξάνθης Δ.	27.802	27.040	- 2,8	Xanthi M.
Καρδίτσας Δ.	23.708	25.830	8,9	Karditsa M.
Αλεξανδρ/λεως Δ. ...	20.967	25.136	19,9	Alexandroupolis M.
Μυτιλήνης Δ.	26.864	24.376	- 9,3	Mytlene M.
Κοζάνης Δ.	21.537	24.020	11,5	Kozani M.
Πολεοδ. συγκρότημα Αιγίου	22.698	23.756	4,7	Greater Aegion
Δ. Αιγίου	17.967	18.910	5,2	M. of Aegion
Κ. Αγ. Κων/νου ..	499	425	- 14,8	C. of Aghios Con- stantinos
Κ. Βαλιμιτικών ...	657	571	- 13,1	C. of Valimitika
Κ. Διγελιωτικών ..	190	162	- 14,7	C. of Digeliotika
Κ. Κουλούρας ...	581	652	12,2	C. of Kououra
Κ. Ροδοδάφνης ...	1.599	1.913	19,6	C. of Rododaphni
Κ. Τέμενης	1.205	1.123	- 6,8	C. of Temeni
Γιαννιτσών Δ.	23.555	21.188	- 10,0	Yannitsa M.
Κορίνθου Δ.	15.892	20.773	30,7	Korinthos M.
Λετρίνων Δ.	20.558	20.599	0,2	Pyrgos M.
Αρταίων Δ.	17.654	20.538	16,3	Arta M.
Τριπόλεως Δ.	18.500	20.209	9,2	Tripolis M.
Αργους Δ.	17.627	19.878	12,8	Argos M.
Μεγαρέων Δ.	16.707	18.759	12,3	Megara M.

Πίναξ - Table I : 8. συνέχεια - continued

Πολυεδομικά συγκροτήματα (1) και δήμοι άνω των 10.000 κατοίκων	Αριθμός κατοίκων Number of inhabitants		Έκατο- στιαία αύξεις 1961/1971 Percent increase	Urban agglomerations (1) and municipalities with more than 10.000 inhabitants
	Απογραφή 1961 Census	Απογραφή 1971 Census		
Έλευσίνος Δ.	15.527	18.535	19,4	Eleusis M.
Σαλαμίνος Δ.	17.073	18.364	7,6	Salamis M.
Ναούσης Δ.	15.752	17.443	10,7	Naousa M.
Πτολεμαΐδος Δ.	12.747	16.588	30,1	Ptolemais M.
Λεβαδέων Δ.	14.407	16.271	12,9	Levadhia M.
Πολυεδ. συγκρότημα Έρμουπόλεως	17.231	16.082	- 6,7	Greater Ermoupolis
Δ. Έρμουπόλεως ...	14.405	13.506	- 6,2	M. of Ermoupolis
Δ. Άνω Σύρου	2.017	1.673	- 17,1	M. of Ano Syros
Κ. Μάννα	809	903	11,6	C. of Manna
Καστορίας Δ.	11.778	16.043	36,2	Kastoria M.
Θηβαίων Δ.	15.779	15.971	1,2	Thebes M.
Ρεθύμνης Δ.	15.632	15.373	- 1,7	Rethymni M.
Έδεσσας Δ.	16.145	14.671	- 9,2	Edessa M.
Άμαλιάδος Δ.	16.108	14.615	- 9,3	Amalia M.
Πολυεδ. συγκρότημα Σπάρτης	13.634	13.432	- 1,5	Greater Sparta
Δ. Σπαρτιατών	12.035	11.998	- 0,3	M. of Spartiates
Κ. Μαγούλας	1.599	1.434	- 10,3	C. of Magoula
Πρεβέζης Δ.	12.865	12.973	0,8	Preveza M.
Κιλκίς Δ.	13.466	12.555	- 6,8	Kilkis M.
Όρεστιάδος Δ.	12.981	12.513	- 3,6	Orestias M.
Μεσολογγίου Δ.	12.624	12.399	- 1,8	Missolonghi M.
Άσπροπύργου Δ.	11.183	...	Aspropyrgos M.
Φλωρίνης Δ.	12.004	11.172	- 6,9	Florina M.
Τιρναβού Δ.	11.074	10.687	- 3,5	Tirnavos M.

(1) Οι δήμοι και αι κοινότητες, οι οποίοι αποτελούν πολυεδομικά συγκροτήματα, λαμβάνονται και δια την απογραφήν του 1961 εις τα διοικητικά όρια, τα όποια είχαν έκαστος τούτων κατά την απογραφήν του 1971.

(1) The municipalities and communes constituting the urban agglomerations have been taken, for 1961 census, in the administrative boundaries each of them held at the census of 1971.

I: 9. Γάμοι, γεννήσεις και θάνατοι εν Έλλάδι
Marriages, births and deaths in Greece

Έτος Γεωγραφικόν διαμέρισμα (1)	Γάμοι Marriages	Γεννήσεις Births	Θάνατοι Deaths	Year Geographic region (1)
Έπί 1.000 κατοίκων - Per 1.000 inhabitants				
1950	7,73	19,98	7,10	1950
1960	6,98	18,88	7,27	1960
1961	8,44	17,94	7,61	1961
1962	8,36	18,01	7,88	1962
1963	9,20	17,48	7,88	1963
1964	8,94	18,00	8,16	1964
1965	9,44	17,71	7,87	1965
1966	8,32	17,95	7,88	1966
1967	9,37	18,68	8,26	1967
1968	7,43	18,21	8,33	1968
1969	8,21	17,44	8,13	1969
1970	7,67	16,48	8,42	1970
1971	8,31	15,98	8,36	1971
1972	6,77	15,85	8,65	1972
1973	8,26	15,40	8,70	1973
1974	7,59	16,08	8,51	1974
1975	8,45	15,73	8,85	1975
1976	7,00	16,00	8,90	1976
1977	8,22	15,51	9,04	1977
1978	7,75	15,66	8,72	1978

ΕΤΟΣ - 1977 - YEAR

Σύνολον	76.228	143.739	83.750	Total
Περιφέρεια Πρωτευούσης	28.047	49.221	22.974	Greater Athens
Λοιπή Στερά Έλλάς και Εύβοια	6.831	14.746	9.135	Rest of Central Greece and Euboea
Πελοπόννησος	6.188	13.276	10.201	Peloponnesos
Ίόνιοι Νήσοι	1.264	2.218	2.239	Ionian Islands
Ήπειρος	2.496	4.589	2.943	Epirus
Θεσσαλία	5.317	10.507	5.930	Thessaly
Μακεδονία	15.635	30.584	17.363	Macedonia
Θράκη	2.796	5.417	3.340	Thrace
Νήσοι Αιγαίου	2.983	5.520	5.009	Aegean Islands
Κρήτη	3.653	7.591	4.322	Crete
Έξωτερικόν	1.018	70	294	Abroad

ΕΤΟΣ - 1978 - YEAR

Σύνολον	72.523	146.588	81.615	Total
Περιφέρεια Πρωτευούσης	26.206	49.995	22.451	Greater Athens
Λοιπή Στερά Έλλάς και Εύβοια	6.689	15.211	9.205	Rest of Central Greece and Euboea
Πελοπόννησος	5.844	13.524	10.109	Peloponnesos
Ίόνιοι Νήσοι	1.141	2.238	2.226	Ionian Islands
Ήπειρος	2.494	4.749	2.719	Epirus
Θεσσαλία	5.369	10.749	5.794	Thessaly
Μακεδονία	15.087	31.005	17.149	Macedonia
Θράκη	2.764	5.490	2.899	Thrace
Νήσοι Αιγαίου	2.753	5.691	4.617	Aegean Islands
Κρήτη	3.359	7.807	4.150	Crete
Έξωτερικόν	817	129	296	Abroad

(1) Κατά τόπον μόνιμου κατοικίας του γαμβρού, της μητρός, του θανόντος.

(1) By permanent residence of the bridegroom, the mother, the deceased.

I: 10. Θάνατοι εν 'Ελλάδι κατά τὸ ἔτος 1978, κατά αἰτίαν θανάτου
Deaths in Greece during 1978, by cause of death

Κωδικὸς 'Αριθμὸς	Αἰτία θανάτου (Συνοπτικὴ Διεθνὴς 'Ονοματολογία 1965)	1978	Causes of death (Abridged International List of 1965)	Code No
	Σύνολον	81.615	Total	
B11.	Χολέρα	—	Cholera	B11.
B12.	Τυφοειδὴς πυρετὸς	—	Typhoid fever	B12.
B13.	Βακτηριδικὴ δυσεντερία καὶ ἀμοιβάδιωσις	—	Bacillary dysentery and amoebiasis	B13.
B14.	Ἐντερίτις καὶ διάρροιαι	172	Enteritis and other diar- rhoeal diseases	B14.
B15.	Φυματίωσις ἀναπνευστικῶ συστήματος	327	Tuberculosis of respiratory system	B15.
B16.	Φυματίωσις ἄλλων μορφῶν καὶ ὑπολείμματα	173	Other tuberculosis, includ- ing late effects	B16.
B17.	Πηλώδης	—	Plague	B17.
B18.	Διφθερίτις	—	Diphtheria	B18.
B19.	Κωκυλῶδες	3	Whooping cough	B19.
B110.	Ὄστρακιά καὶ στρεπτοκοκκικὴ κυνάγχη	—	Streptococcal sore throat and scarlet fever	B110.
B111.	Λοιμῶδεις ἐκ μηνιγγιτιδοκόκ- κων	47	Meningococcal infection	B111.
B112.	Ὄξεια πολιομυελίτις	—	Acute poliomyelitis	B112.
B113.	Εὐλογία	—	Smallpox	B113.
B114.	Ψάρα	2	Measles	B114.
B115.	Ψεγανθ. τυφὸς καὶ νόσοι ἐκ ρικκεταϊῶν	—	Typhus and other ricket- tsial diseases	B115.
B116.	Ἐλονοσία	2 ^a	Malaria	B116.
B117.	Σύφιλις καὶ ὑπολείμματα αὐτῆς	29	Syphilis and its sequelae	B117.
B118.	Ἄλλαι λοιμῶδεις καὶ παρα- σιτικά νοσή	360	All other infective and parasitic diseases	B118.
B119.	Κακοήθη νεοπλασμάτα καὶ νεοπλασμάτα τοῦ λεμφι- κοῦ καὶ αἱμοποιητικοῦ ιστοῦ	15.796	Malignant neoplasms, in- cluding neoplasms of lymphatic and haema- topoietic tissue	B119.
B120.	Καλοήθη νεοπλασμάτα καὶ μὴ καθοριζόμενα	76	Benign neoplasms and neo- plasms of unspecified nature	B120.
B121.	Σακχαρώδης διαβήτης	2.956	Diabetes mellitus	B121.
B122.	Ἀβιταμινώσεις καὶ στερητικαὶ νόσοι	53	Avitaminoses and other nutritional deficiency	B122.
B123.	Ἀναμῖαι	282	Anaemias	B123.
B124.	Μηνιγγίτις	69	Meningitis	B124.
B125.	Ὄξυς ρευματικῶς πυρετῶς ..	3	Active rheumatic fever	B125.
B126.	Χρόνια ρευματικὰ νοσή τῆς καρδίας	405	Chronic rheumatic heart diseases	B126.
B127.	Μορφαὶ ὑπέρτασως	1.289	Hypertensive disease	B127.
B128.	Ἰσχαῖμια τοῦ μυοκαρδίου ...	9.551	Ischaemic heart disease	B128.
B129.	Ἄλλαι νόσοι τῆς καρδίας ...	6.171	Other forms of heart di- sease	B129.
B130.	Ἐγκεφαλοαγγειακὰ νοσή ..	14.800	Cerebrovascular disease	B130.
B131.	Γρίπη	259	Influenza	B131.
B132.	Πνευμονία	1.780	Pneumonia	B132.
B133.	Βρογχίτις, ἐμφύσημα καὶ ἀσθμα	2.254	Bronchitis, emphysema and asthma	B133.

Πίναξ - Table I : 10. συνέχεια - continued

Κωδικός Αριθμός	Αιτίαι θανάτου (Συνοπτική Διεθνής Όνοματολογία 1965)	1978	Causes of death (Abridged International List of 1965)	Code No
B34.	Πεπτικόν έλκος	329	Peptic ulcer	B34.
B35.	Σκολημοειδίτις	17	Appendicitis	B35.
B36.	Έντερική απόφραξις και κήλη	423	Intestinal obstruction and hernia	B36.
B37.	Κίρρωσις ήπατος	1.176	Cirrhosis of liver	B37.
B38.	Νεφρίτις και νέφρωσις	1.044	Nephritis and nephrosis	B38.
B39.	Υπερτροφία προστάτου	202	Hyperplasia of prostate	B39.
B40.	Αμβλωσις	—	Abortion	B40.
B41.	Έπιπλοκαί κύσεως, τοκε- τού, λοχείας. Τοκετός ένω μνείας επιπλοκών	29	Other complications of pregnancy, childbirth and the puerperium. Delivery without men- tion of complication	B41.
B42.	Διαμορφία διαπλάσεως	796	Congenital malformations	B42.
B43.	Κακώσεις κατά τόν τοκετόν, δυστοκία και άλλαι άνο- ξαιμικαί και υποξαιμικαί καταστάσεις	820	Birth injury, difficult la- bour and other anoxic and hypoxic conditions	B43.
B44.	Άλλαι αίτίαι περιγεννητι- κής θνησιμότητας	736	Other causes of perinatal mortality	B44.
B45.	Συμπτώματα και άσαφώς καθοριζόμεναί καταστά- σεις	7.562	Symptoms and ill-defined conditions	B45.
B46.	Άπασαι αί άλλαι νόσοι	6.932	All other diseases	B46.
BE47.	Ατυχήματα έξ αυτοκινήτων	1.960	Motor vehicle accidents	BE47.
BE48.	Ατυχήματα άλλης φύσεως ..	2.364	All other accidents	BE48.
BE49.	Αυτοκτονίαί και κακώσεις έξ αυτοκτονίας	270	Suicide and self-inflicted injuries	BE49.
BE50.	Λοιπά έξωτερικά αίτια ...	96	All other external causes	BE50.

* Πρόκειται περί Έλλήνων μετανα-
στών εις Νιγηρίαν και Ντακάρ (Α-
φρικής), θανόντων έν Έλλάδι.

* Greek emigrants to Nigeria and
Dakar (Africa) dying in Greece.



ΜΕΤΑΝΑΣΤΕΥΣΙΣ — EMIGRATION

Μόνον Έλληνων υπηκόων — For Greek citizens only

I: 11 Μετανάσται έξ Ελλάδος, κατά φύλον : 1955 - 1977
Emigrants from Greece, by sex : 1955 - 1977

Έτος Year	Μόνιμος μεταναστεύαντες Permanently emigrating		Προσωρινώς μεταναστεύαντες Temporarily emigrating	
	Σύνολον Total	Άρρενες Males	Σύνολον Total	Άρρενες Males
1955	29.787	19.554	14.465	14.206
1956	35.349	23.158	21.849	21.643
1957	30.428	19.196	22.540	22.394
1958	24.521	12.889	16.287	16.205
1959	23.684	14.044	19.999	19.829
1960	47.768	33.278	27.454	26.981
1961	58.837	36.209	26.426	25.782
1962	84.054	51.868	26.668	25.817
1963	100.072	61.966	35.437	34.598
1964	105.569	66.265	47.616	46.437
1965	117.167	65.341	59.241	57.645
1966	86.896	46.369	61.518	59.829
1967	42.730	22.885	59.732	58.310
1968	50.866	27.232	64.138	63.245
1969	91.552	51.633	67.123	65.682
1970	92.681	53.030	70.570	69.080
1971	61.745	33.935	75.229	73.305
1972	43.397	24.470	72.741	70.908
1973	27.525	14.753	85.116	83.417
1974	24.448	13.223	92.595	90.622
1975	20.330	11.718	80.349	77.823
1976	20.374	12.349	84.896	82.159
1977 ¹ (Ιαν.-Σ.-Jan.-S.)	16.510	10.215	65.612	63.655

(1) Τα στοιχεία του έτους 1977 αναφέρονται μόνον εις την περίοδον Ιανουαρίου - Σεπτεμβρίου. Από του μηνός Οκτωβρίου 1977, δέν συγκεντρώνονται πλέον στοιχεία μεταναστεύσεως και παλιννοστήσεως των Έλληνων υπηκόων, λόγω περιοχής των σχετικών στατιστικών ερωτημάτων εκ των δελτίων «αφίξεως» και «άναχωρήσεως» ταξιδιωτών έκ ξωτερικού, δυνάμει τής υπ' αριθ. 9768/1-109029/15-4-1977 Υπουργικής απόφάσεως (ΦΕΚ 391/21-4-1977, τ. Β').
Τά τελευταία στατιστικά μεγέθη, μεταναστεύσεως - παλιννοστήσεως, έχουν δημοσιευθή εις την Στατιστικήν Έπετηρίδα του έτους 1978.

(1) Data for 1977 refer to January - September period. From October 1977, due to changes in the entries of the «Arrival Card» and the «Departure Card» no data are collected on emigration and immigration of Greek citizens. Ministerial Decision No 9768/1-109029/15-4-1977.



The latest statistical magnitudes of emigration - repatriation have been published in the Statistical yearbook 1978.

I : 12. Ὑπερωκεάνιος μετανάστευσις ἐξ Ἑλλάδος : 1881 - 1977
Transoceanic emigration from Greece : 1881 - 1977

Ἔτη - Years	Ἀριθμὸς μεταναστῶν - Number of emigrants		
	Σύνολον - Total	Δι' Ἡν. Πολιτίας Το USA	Διὰ λοιπὰς χώρας Το other countries
1881 - 1890	2.310	2.308	2
1891 - 1895	5.790	5.790	—
1896 - 1900	11.189	11.189	—
1901 - 1905	51.479	49.962	1.517
1906 - 1910	122.034	117.557	4.477
1911 - 1915	128.521	118.916	9.605
1916 - 1920	67.598	65.285	2.313
1921 - 1925	50.531	42.323	8.208
1926 - 1930	40.838	27.352	13.486
1931 - 1935	14.797	11.363	3.434
1936 - 1940	15.703	10.540	5.163
1941 - 1945	—	—	—
1946	1.558	1.326	232
1947	4.901	2.571	2.330
1948	4.819	2.047	2.772
1949	4.263	1.483	2.780
1950	4.635	1.890	2.745
1951	14.155	8.930	5.225
1952	6.640	2.155	4.485
1953	8.820	1.320	7.500
1954	18.682	3.487	15.195
1955	19.766	6.896	12.870
1956	23.147	8.982	14.165
1957	14.783	1.807	12.976
1958	14.842	3.870	10.972
1959	13.871	2.528	11.343
1960	17.764	3.561	14.203
1961	17.336	3.471	13.865
1962	21.959	4.460	17.499
1963	24.459	4.564	19.895
1964	25.327	2.890	22.437
1965	29.035	2.782	26.253
1966	33.093	12.193	20.900
1967	26.323	11.778	14.545
1968	25.891	9.839	16.052
1969	28.425	12.716	15.709
1970	24.153	11.484	12.669
1971	18.690	8.275	10.415
1972	13.239	6.613	6.626
1973	11.706	6.028	5.678
1974	12.380	6.347	6.033
1975	8.806	4.567	4.239
1976	8.155	4.180	3.975
1977 ¹ (Ἰαν.-Σ.-Jan.-S.)	5.842	3.027	2.815

(1) Βλ. ὑποσημείωσιν (1) πίνακος I : 11.

(1) See footnote (1) Table I : 11.

ΠΑΛΙΝΝΟΣΤΗΣΙΣ - IMMIGRATION

I: 13. Παλινοστήσαντες Έλληνες υπήκοοι⁽¹⁾ εκ του εξωτερικού,
κατά φύλον: 1968-1977

Immigrating Greeks⁽¹⁾, by sex: 1968-1977

Έτος—Year	Σύνολον—Total	Άρρενες—Males	Θήλειες—Females
1968	18.882	10.165	8.717
1969	18.132	9.489	8.643
1970	22.665	12.284	10.381
1971	24.709	13.531	11.178
1972	27.522	15.088	12.434
1973	22.285	12.210	10.075
1974	24.476	13.597	10.879
1975	34.214	18.421	15.793
1976	32.067	16.676	15.391
1977 * (Έκν.-Σ.,-Jan.-S.)	12.572	6.609	5.963

I: 14. Παλινοστήσαντες Έλληνες υπήκοοι⁽¹⁾ εκ Ύπερωκεανίων χωρών:
1968 - 1977

Immigrating Greeks⁽¹⁾ from oversea countries: 1968-1977

Έτος—Year	Αριθμός παλινοστησάντων—Number of immigrants		
	Σύνολον Total	Από Ένωμ. Πολ. From USA	Από λοιπές χώρας From other countries
1968	4.734	967	3.767
1969	5.156	1.500	3.656
1970	7.112	1.963	5.149
1971	8.226	1.819	6.407
1972	8.484	1.945	6.539
1973	6.326	1.542	4.784
1974	4.793	1.497	3.296
1975	4.646	1.927	2.719
1976	5.353	1.928	3.425
1977 * (Έκν.-Σ.,-Jan.-S.)	2.698	903	1.795

(1) Οι στατιστικά παλινοστήσεως ήρχισαν καταρτιζόμενα από του έτους 1968.

(2) Βλ. ύποσημείωσιν (1) πίνακος I : 11.

(1) Immigration statistics being compiled since 1968.

(2) See footnote (1) table I : 11.

I: 15. Μέλη νοικοκυριών εγκατασταθέντα εις αστικές, ήμισυτικές και αγροτικές περιοχές και αναχωρήσαντα από τας περιοχάς αυτάς, μετά τὸ 1965 καὶ μέχρι τῆς 14ης Μαρτίου 1971, κατὰ ομάδας ἡλικιῶν
 In-migrants to and out-migrants from urban, semi-urban and rural areas, departing after the year 1965 and until March 14, 1971, by age groups

Δειγματοληπτικὴ ἐπεξεργασία 5% τῶν δελτίων τῆς Ἀπογραφῆς Πληθυσμοῦ 1971
 5% sample elaboration of the 1971 Population Census questionnaires

Ἐγκατασταθέντες καὶ ἀναχωρήσαντες κατὰ περιοχάς In-migrants and out-migrants by areas	Σύνολον Total	Ὅμαδες ἡλικιῶν—Age groups				
		5 - 14	15 - 24	25 - 39	40 - 64	καὶ ἄνω 65 and over
Σύνολον μετακινήθέντων— All persons	764.480	123.280	217.580	221.020	157.400	45.200
*Ἐγκατασταθέντες εἰς ἀστικές περιοχάς—In-migrants to urban areas	521.880	79.920	161.300	139.780	109.760	31.120
*Αναχωρήσαντες ἐξ ἀστικῶν περιοχῶν—Out-migrants from urban areas	258.260	34.450	60.660	88.100	60.760	14.280
*Ἐγκατασταθέντες εἰς ἡμισυτικές περιοχάς—In-migrants to semi-urban areas	98.300	20.200	21.260	32.580	19.540	4.720
*Αναχωρήσαντες ἐξ ἡμισυτικῶν περιοχῶν—Out-migrants from semi-urban areas	113.380	14.600	35.500	32.300	24.320	6.660
*Ἐγκατασταθέντες εἰς ἀγροτικές περιοχάς—In-migrants to rural areas	144.300	23.160	35.020	48.660	28.100	9.360
*Αναχωρήσαντες ἐξ ἀγροτικῶν περιοχῶν—Out-migrants from rural areas	392.840	74.220	121.420	100.620	72.320	24.260



I: 16. Νοικοκυριά διαμένοντα εις κανονικὰς κατοικίας κατ' ἀριθμὸν μελῶν καὶ δωματίων, τὰ ὅποια διαθέτουν, καὶ κατὰ περιοχὰς
Households living in regular dwellings, by number of members, rooms used and areas

Δειγματοληπτικὴ ἐπεξεργασία 25% τῶν δελτίων τῆς 'Απογραφῆς Πληθυσμοῦ 1971
25% sample elaboration of the 1971 Population Census questionnaires

Ἀριθ. δωματίων εἰς τὴν διάθεσιν τοῦ νοικοκυριοῦ Number of rooms used by the household	Σύνολον νοικοκυ- ριῶν Total house- holds	Ἀριθμὸς μελῶν τοῦ νοικοκυριοῦ Number of household members				
		1	2	3	4	5 καὶ ἄνω and over

ΣΥΝΟΛΟΝ ΕΛΛΑΔΟΣ—GREECE, TOTAL

Σύνολον—Total	2.478.492	278.332	531.840	527.124	593.052	548.144
1 δωματίον—room	174.288	76.856	46.492	22.584	15.952	12.404
2 δωματία—rooms	413.076	76.968	114.632	83.860	74.896	62.720
3 » »	657.156	61.984	158.000	151.160	157.952	128.060
4 » »	701.064	38.724	129.344	159.392	198.060	175.544
5 δωματία καὶ ἄνω— and over	532.908	23.800	83.372	110.128	146.192	169.416

ΑΣΤΙΚΑΙ ΠΕΡΙΟΧΑΙ—URBAN AREAS

Σύνολον—Total	1.359.068	166.600	294.320	310.856	342.060	245.232
1 δωματίον—room	106.872	52.352	27.520	13.504	8.776	4.720
2 δωματία—rooms	225.360	46.168	62.516	48.900	42.408	25.368
3 » »	374.196	36.212	91.600	92.996	94.768	58.620
4 » »	388.524	20.688	72.192	96.396	116.332	82.916
5 δωματία καὶ ἄνω— and over	264.116	11.180	40.492	59.060	79.776	73.608

ΗΜΙΑΣΤΙΚΑΙ ΠΕΡΙΟΧΑΙ—SEMI-URBAN AREAS

Σύνολον—Total	275.404	26.892	52.768	56.092	69.932	69.720
1 δωματίον—room	17.784	7.288	4.960	2.376	1.572	1.588
2 δωματία—rooms	41.540	6.960	10.748	8.420	7.916	7.496
3 » »	62.508	5.336	13.048	13.664	16.428	14.032
4 » »	80.200	4.200	13.212	16.924	23.528	22.336
5 δωματία καὶ ἄνω— and over	73.372	3.108	10.800	14.708	20.488	24.268

ΑΓΡΟΤΙΚΑΙ ΠΕΡΙΟΧΑΙ—RURAL AREAS

Σύνολον—Total	844.020	84.840	184.752	160.176	181.060	233.192
1 δωματίον—room	49.632	17.216	14.012	6.704	5.604	6.096
2 δωματία—rooms	146.176	23.840	41.368	26.540	24.572	29.856
3 » »	220.452	20.436	53.352	44.500	46.756	55.408
4 » »	232.340	13.836	43.940	46.072	58.200	70.292
5 δωματία καὶ ἄνω— and over	195.420	9.512	32.080	36.360	45.928	71.540

I: 17. Μέλη νοικοκυριών γεννηθέντα πρό του 1966, κατά φύλον, περιοχής διαμονής κατά τὸ 1971 καὶ τόπον διαμονής κατά τὸ 1965

Household members born before 1966, by sex, area of residence in 1971 and place of residence in 1965

Δειγματοληπτικὴ ἐπεξεργασία 5% τῶν δελτίων τῆς Ἀπογραφῆς Πληθυσμοῦ 1971
5% sample elaboration of the 1971 Population Census questionnaires

Περιοχὰς διαμονῆς κατὰ τὴν ἀπογραφὴν 1971 Residence at the 1971 census	Σύνολον μελῶν νοικοκυριῶν All household members	Τόπος διαμονῆς κατὰ τὸ 1965 Residence in 1965		
		Εἰς τὸν αὐτὸν δῆμον ἢ κοινότητα (1) In the same municipa- lity or commune	Ἄλλου ἐντὸς τῆς Ἑλλάδος Elsewhere in Greece	Εἰς τὸ ἐξωτερικόν Abroad
Σύνολον Ἑλλάδος—Greece, total	7.715.120	6.820.660	764.480	129.980
* Ἄρρενες—Males	3.705.920	3.262.900	370.880	72.140
Θῆλειες—Females	4.009.200	3.557.760	393.600	57.840
Περιφέρεια Πρωτευούσης—Greater Athens	2.233.160	1.915.680	256.100	61.380
* Ἄρρενες—Males	1.068.460	913.560	122.420	32.480
Θῆλειες—Females	1.164.700	1.002.120	133.680	28.900
Πολεοδομικὸν συγκρότημα Θεσσα- λονίκης—Greater Salonika ...	487.380	389.240	84.980	13.160
* Ἄρρενες—Males	236.960	186.340	43.320	7.300
Θῆλειες—Females	250.420	202.900	41.660	5.860
Πολεοδομικὸν συγκρότημα Πατρῶν —Greater Patras	104.880	90.920	12.660	1.300
* Ἄρρενες—Males	50.560	43.300	6.540	720
Θῆλειες—Females	54.320	47.620	6.120	580
Λοιπὰ ἄστικαί περιοχὰι—Other urban areas	1.226.540	1.041.500	168.140	16.900
* Ἄρρενες—Males	591.920	499.120	83.400	9.400
Θῆλειες—Females	634.620	542.380	84.740	7.500
Ἡμιαστικαὶ περιοχὰι—Semi-urban areas	891.680	783.180	98.300	10.200
* Ἄρρενες—Males	432.000	378.080	48.100	5.820
Θῆλειες—Females	459.680	405.100	50.200	4.380
Ἄγροτικαὶ περιοχὰι—Rural areas	2.771.480	2.600.140	144.300	27.040
* Ἄρρενες—Males	1.326.020	1.242.500	67.100	16.420
Θῆλειες—Females	1.445.460	1.357.640	77.200	10.620

(1) Οἱ κάτοικοι τῆς Περιφερείας Πρωτευούσης καὶ τῶν Πολεοδομικῶν συγκροτημάτων Θεσσαλονίκης καὶ Πατρῶν ὑπελογίσθησαν ὡς διαμένοντες εἰς τὸν αὐτὸν δῆμον ἢ κοινότητα, ἔστω καὶ ἂν εἶχον ἀλλάξει δῆμον ἢ κοινότητα διαμονῆς ἐντὸς ἐκάστου τῶν συγκροτημάτων τούτων.

(1) Inhabitants of Greater Athens, Greater Salonika and Greater Patras were counted as residing in the same municipality or commune, even if they had changed municipality or commune of residence within those areas.

Πο. 1. Εργασιακή δύναμη και μη-εργασιακή πληθυσμός*
 * Εργασιακή δύναμη και μη-εργασιακή πληθυσμός

Εργασιακή δύναμη και μη-εργασιακή πληθυσμός
 * Εργασιακή δύναμη και μη-εργασιακή πληθυσμός

Εργασιακή δύναμη και μη-εργασιακή πληθυσμός
 * Εργασιακή δύναμη και μη-εργασιακή πληθυσμός

Πο. 1. Εργασιακή δύναμη και μη-εργασιακή πληθυσμός*	Εργασιακή δύναμη και μη-εργασιακή πληθυσμός*	Εργασιακή δύναμη και μη-εργασιακή πληθυσμός*
Εργασιακή δύναμη και μη-εργασιακή πληθυσμός*	Εργασιακή δύναμη και μη-εργασιακή πληθυσμός*	Εργασιακή δύναμη και μη-εργασιακή πληθυσμός*

ΣΥΝΟΛΟ ΕΛΛΑΔΟΣ - GREECE, TOTAL

Πο. 1. Εργασιακή δύναμη και μη-εργασιακή πληθυσμός*	Εργασιακή δύναμη και μη-εργασιακή πληθυσμός*	Εργασιακή δύναμη και μη-εργασιακή πληθυσμός*
Σύνολο-Σύνολο	2 251 990	2 251 990
15-14 ετών και άνω	65 112	647 264
15-19 " " "	247 905	380 488
20-24 " " "	271 330	364 012
25-29 " " "	305 184	324 238
30-34 " " "	372 340	273 968
35-39 " " "	441 517	200 028
40-44 " " "	484 532	162 767
45-49 " " "	484 532	147 328
50 και άνω-50 και άνω	150 526	778 636

II. ΑΠΑΣΧΟΛΗΣΙΣ - EMPLOYMENT

ΑΝΔΡΑΣ - MALES

Πο. 1. Εργασιακή δύναμη και μη-εργασιακή πληθυσμός*	Εργασιακή δύναμη και μη-εργασιακή πληθυσμός*	Εργασιακή δύναμη και μη-εργασιακή πληθυσμός*
Σύνολο-Σύνολο	1 126 280	1 061 988
15-14 ετών και άνω	40 126	323 660
15-19 " " "	150 056	187 716
20-24 " " "	156 810	213 318
25-29 " " "	176 304	15 870
30-34 " " "	211 900	8 838
35-39 " " "	247 070	28 176
40-44 " " "	282 604	27 560
45-49 " " "	282 604	149 348
50 και άνω-50 και άνω	110 586	284 000

ΘΗΛΥΚΕΣ - FEMALES

Πο. 1. Εργασιακή δύναμη και μη-εργασιακή πληθυσμός*	Εργασιακή δύναμη και μη-εργασιακή πληθυσμός*	Εργασιακή δύναμη και μη-εργασιακή πληθυσμός*
Σύνολο-Σύνολο	1 125 710	1 189 992
15-14 ετών και άνω	25 000	323 604
15-19 " " "	97 849	192 772
20-24 " " "	114 520	150 694
25-29 " " "	128 884	108 368
30-34 " " "	160 440	145 898
35-39 " " "	194 517	171 852
40-44 " " "	201 928	135 168
45-49 " " "	201 928	118 980
50 και άνω-50 και άνω	39 956	294 636

* Στο 15 είναι της ηλικίας της ερωτηθείσας απασχολημένης.

* On the basis of the results of the employment survey.



Ετήσιος κατάλογος των εργαζομένων στην Ελλάδα το 1971
 Ετήσιος κατάλογος των εργαζομένων στην Ελλάδα το 1971
 Ετήσιος κατάλογος των εργαζομένων στην Ελλάδα το 1971

Κατηγορία εργαζομένων	Αριθμός εργαζομένων	Ποσοστό εργαζομένων	Ποσοστό εργαζομένων	Ποσοστό εργαζομένων
Συνολικός αριθμός εργαζομένων	2.771.400	100,00%	100,00%	100,00%
Ανδρες	1.328.070	47,92%	47,92%	47,92%
Γυναίκες	1.443.330	52,08%	52,08%	52,08%
Εργαζόμενοι στην αγροτική οικονομία	487.300	17,59%	17,59%	17,59%
Αγροτική οικονομία	238.300	8,60%	8,60%	8,60%
Εργαζόμενοι στην βιομηχανία	1.284.100	46,34%	46,34%	46,34%
Βιομηχανία	642.050	23,17%	23,17%	23,17%
Εργαζόμενοι στην εμπορική οικονομία	1.000.000	36,07%	36,07%	36,07%
Εμπορική οικονομία	500.000	18,04%	18,04%	18,04%
Εργαζόμενοι στην υπηρεσία	1.000.000	36,07%	36,07%	36,07%
Υπηρεσία	500.000	18,04%	18,04%	18,04%
Εργαζόμενοι στην οικογενειακή οικονομία	1.000.000	36,07%	36,07%	36,07%
Οικογενειακή οικονομία	500.000	18,04%	18,04%	18,04%
Εργαζόμενοι στην οικονομία του κράτους	1.000.000	36,07%	36,07%	36,07%
Οικονομία του κράτους	500.000	18,04%	18,04%	18,04%
Εργαζόμενοι στην οικονομία του ιδιωτικού τομέα	1.000.000	36,07%	36,07%	36,07%
Οικονομία του ιδιωτικού τομέα	500.000	18,04%	18,04%	18,04%



(1) Οι εργαζόμενοι της Οικονομίας του Κράτους και της Οικονομίας του Ιδιωτικού Τομέα κατατάσσονται στην Οικονομία του Κράτους και της Οικονομίας του Ιδιωτικού Τομέα αντίστοιχα.

(2) Τα άτομα που εργάζονται στην Οικονομία του Κράτους και της Οικονομίας του Ιδιωτικού Τομέα κατατάσσονται στην Οικονομία του Κράτους και της Οικονομίας του Ιδιωτικού Τομέα αντίστοιχα.

II : I. Οικονομικῶς ἐνεργὸς καὶ μὴ ἐνεργὸς πληθυσμὸς*,
 ἡλικίας 10 ἐτῶν καὶ ἄνω, κατὰ φύλον καὶ ὁμάδας ἡλικιῶν

Economically active and non-active population*
 aged 10 years and over, by sex and age groups

Δειγματοληπτικὴ ἐπεξεργασία 25 % τῶν δελτιῶν τῆς Ἀπογραφῆς Πληθυσμοῦ 1971
 25 % sample elaboration of the 1971 Population Census questionnaires

Ὅμαδες ἡλικιῶν Age groups	Οικονομικῶς ἐνεργὸς πληθυσμὸς Economically active population	Οικονομικῶς μὴ ἐνεργὸς πληθυσμὸς Economically non- active population
ΣΥΝΟΛΟΝ ΕΛΛΑΔΟΣ — GREECE, TOTAL		
Σύνολον—Total	3 234.996	3 820.072
10-14 ἐτῶν-years	65.112	647.264
15-19 » »	247.908	389.488
20-24 » »	271.580	244.012
25-29 » »	305.188	186.288
30-34 » »	373.340	225.068
35-44 » »	822.960	480.028
45-54 » »	554.048	382.160
55-64 » »	425.332	487.128
65 καὶ ἄνω-and over	169.528	778.636
ΑΝΔΡΕΣ — MALES		
Σύνολον—Total	2 329.588	1 004.088
10-14 ἐτῶν-years	40.156	323.660
15-19 » »	156.956	157.776
20-24 » »	159.448	52.716
25-29 » »	218.504	15.476
30-34 » »	270.960	8.828
35-44 » »	607.076	22.196
45-54 » »	412.104	33.580
55-64 » »	330.816	109.188
65 καὶ ἄνω-and over	133.568	280.668
ΘΗΛΕΙΣ — FEMALES		
Σύνολον—Total	905.408	2 815.984
10-14 ἐτῶν-years	24.956	323.604
15-19 » »	90.952	231.712
20-24 » »	112.132	191.296
25-29 » »	86.684	170.812
30-34 » »	102.380	216.240
35-44 » »	215.884	457.832
45-54 » »	141.944	348.580
55-64 » »	94.516	377.940
65 καὶ ἄνω-and over	35.960	497.968

* Ἐπὶ τῆς βάσει τῆς ἐννοίας τῆς «συνή-
 θους ἀπασχολήσεως».

* On the basis of the «usual employ-
 ment» concept.

Π: 1α. Οικονομικῶς ἐνεργὸς καὶ μὴ ἐνεργὸς πληθυσμὸς*, ἡλικίας 10 ἐτῶν καὶ ἄνω, κατὰ φύλον καὶ ὁμάδας ἡλικιῶν

Economically active and non-active population* aged 10 years and over, by sex and age groups

Δειγματοληπτικὴ ἐπεξεργασία 25% τῶν δελτίων τῆς Ἀπογραφῆς Πληθυσμοῦ 1971
25% sample elaboration of the 1971 Population Census questionnaires

Ὅμαδες ἡλικιῶν Age groups	Οἰκονομικῶς ἐνεργὸς πληθυσμὸς Economically active population	Ἀπασχολούμενοι Employed	Ἄνεργοι (συμπεριλαμβανομέ- νων καὶ τῶν «νέων») Unemployed (incl. «new»)
------------------------------	-----------------------------------------------------------------------	----------------------------	-------------------------------------------------------------------------------------

ΣΥΝΟΛΟΝ ΕΛΛΑΔΟΣ - GREECE, TOTAL

Σύνολον—Total	3 244.768	3.143.040	101.728
10-14 ἐτῶν-years	72.572	62.208	10.364
15-19 » »	254.428	235.356	19.072
20-24 » »	274.160	257.492	16.668
25-29 » »	301.864	292.028	9.836
30-34 » »	367.548	358.104	9.444
35-44 » »	810.616	792.660	17.956
45-54 » »	549.888	539.344	10.544
55-64 » »	428.800	422.068	6.732
65 καὶ ἄνω-and over	184.892	183.780	1.112

ΑΡΡΕΝΕΣ - MALES

Σύνολον—Total	2.347.404	2.280.396	67.008
10-14 ἐτῶν-years	45.420	39.240	6.180
15-19 » »	161.780	151.144	10.636
20-24 » »	161.604	152.016	9.588
25-29 » »	217.544	210.740	6.804
30-34 » »	269.740	262.980	6.760
35-44 » »	604.860	592.096	12.764
45-54 » »	412.284	404.592	7.692
55-64 » »	334.584	328.908	5.676
65 καὶ ἄνω-and over	139.588	138.680	908

ΘΗΛΕΙΝ - FEMALES

Σύνολον—Total	897.364	862.644	34.720
10-14 ἐτῶν-years	27.152	22.968	4.184
15-19 » »	92.648	84.212	8.436
20-24 » »	112.556	105.476	7.080
25-29 » »	84.320	81.288	3.032
30-34 » »	97.808	95.124	2.684
35-44 » »	205.756	200.564	5.192
45-54 » »	137.604	134.752	2.852
55-64 » »	94.216	93.160	1.056
65 καὶ ἄνω-and over	45.304	45.100	204

* Ἐπὶ τῇ βάσει τῆς ἐννοίας τοῦ «ἐργα-
τικῆς δυναμικοῦ» (ἀπασχόλησις κατὰ
τὴν τελευταίαν πρὸ τῆς Ἀπογραφῆς
ἑβδομάδα).

* On the basis of the «labour force»
concept (employment during the
week prior the Census day).

Η : 2. Οικονομικῶς ἐνεργὸς πληθυσμὸς*, κατὰ θέσιν
εἰς τὸ ἐπάγγελμα

Economically active population*, by occupational status

Λειψματοληπτικὴ ἐπεξεργασία 25% τῶν δελτίων τῆς Ἀπογραφῆς Πληθυσμοῦ 1971
25% sample elaboration of the 1971 Population Census questionnaires

Θέσις εἰς τὸ ἐπάγγελμα Occupational status	Σύνολον - Total		Ἄρρενες - Males		Θήλειες - Females	
	Ἀριθμὸς Number	%	Ἀριθμὸς Number	%	Ἀριθμὸς Number	%

ΣΥΝΟΛΟΝ ΕΛΛΑΔΟΣ — GREECE, TOTAL

Σύνολον—Total	3.234.996	100,0	2.329.588	100,0	905.408	100,0
Ἐργοδότες—Employers	132.136	4,1	120.832	5,2	11.304	1,2
Ἐργαζόμενοι δι' ἴδιον λο- γαριασμὸν—Own - ac- count workers	1.115.760	34,5	982.280	42,2	133.480	14,7
Συμβοηθούντα καὶ μὴ ἀμειβόμενα μέλη οἰκογε- νείας—Unpaid family workers	593.852	18,4	183.696	7,9	410.156	45,3
Μισθωτοί—Salary and wage earners	1.369.844	42,3	1.026.236	44,0	343.608	38,0
Μὴ δηλώσαντες θέσιν— Status not declared	23.404	0,7	16.544	0,7	6.860	0,8

* Ἐπὶ τῇ βᾶσει τῆς ἐννοίας τῆς «συνήθους
ἀπασχολήσεως».

* On the basis of the «usual employ-
ment» concept.



II : 3. Οικονομικῶς ἐνεργὸς πληθυσμὸς *, κατὰ κλάδον
οικονομικῆς δραστηριότητος
Economically active population*, by branch of economic activity

Δειγματοληπτικὴ ἐπεξεργασία 25% τῶν δελτίων τῆς Ἀπογραφῆς Πληθυσμοῦ 1971
25% sample elaboration of the 1971 Population Census questionnaires

Κλάδος οἰκονομικῆς δραστηριότητος Branch of economic activity	Σύνολον— Total		Ἄρρενες— Males		Θήλειες— Females	
	Ἀριθμὸς Number	%	Ἀριθμὸς Number	%	Ἀριθμὸς Number	%

ΣΥΝΟΛΟΝ ΕΛΛΑΔΟΣ — GREECE, TOTAL

Σύνολον—Total	3.234.996	100,00	2.329.588	100,00	905.408	100,00
Γεωργία κτλ.—Agriculture etc.	1.312.600	40,57	834.424	35,82	478.176	52,81
Ὄρυχεῖα, Μεταλλεῖα κτλ.—Mining,quarrying etc.	21.096	0,65	19.528	0,84	1.568	0,17
Βιομηχανία, βιοτεχνία—Manufacturing	554.380	17,14	404.268	17,35	150.112	16,58
Ἡλεκτρισμὸς, φωταερίου κτλ.—Electricity, gas etc.	24.816	0,77	22.160	0,95	2.656	0,29
Οικοδομῆσεις καὶ δημόσ. ἔργα—Construction etc.	256.424	7,93	254.908	10,94	1.516	0,17
Ἐμπόριον κτλ.—Trade etc.	362.024	11,19	284.504	12,21	77.520	8,56
Μεταφορὰί, ἐπικοινωνίαι, ἀποθηκεύσεις—Transport, communication and storage	211.672	6,54	198.656	8,53	13.016	1,44
Τράπεζαι, ἀσφάλειαι κτλ.—Bank, insurance etc.	78.524	2,43	57.376	2,46	21.148	2,34
Υπηρεσίαι—Services . .	349.104	10,79	227.980	9,79	121.124	13,38
Κλάδος μὴ δηλωθεὶς—Not declared activity	64.356	1,99	25.784	1,11	38.572	4,26

* Ἐπὶ τῇ βάσει τῆς ἐννοίας τῆς «συνήθους ἀπασχολήσεως».

* On the basis of the «usual employment» concept.



II : 4. Οικονομικῶς ἐνεργὸς πληθυσμὸς *, κατὰ μεγάλας ὁμάδας ἀτομικῶν ἐπαγγελμάτων

Economically active population *, by major groups of individual occupations

Λεγματοληπτικὴ ἐπεξεργασία 25% τῶν δελτιῶν τῆς Ἀπογραφῆς Πληθυσμοῦ 1971
25% sample elaboration of the 1971 Population Census questionnaires

Ὅμοδες ἀτομικῶν ἐπαγγελμάτων Groups of individual occupations	Σύνολον—Total		Ἄρρενες—Males		Θήλειες—Females	
	*Αριθμὸς Number	%	*Αριθμὸς Number	%	*Αριθμὸς Number	%

ΣΥΝΟΛΟΝ ΕΛΛΑΔΟΣ - GREECE, TOTAL

Σύνολον—Total	3.234.996	100,0	2.329.588	100,0	905.408	100,0
Πρόσωπα ἀσκούοντα ἐπιστημονικὰ καὶ ἐλευθέρια ἐπαγγέλματα, τεχνικοὶ αὐτῶν βοηθοὶ κ.π.τ.έ.—Professional, technical and related workers.....	183.480	5,7	119.700	5,1	63.780	7,0
Διευθύνοντες καὶ ἀνώτερα διοικητικὰ στελέχη—Administrative, executive and managerial workers....	19.880	0,6	18.308	0,8	1.572	0,2
Υπάλληλοι γραφείου κ.π.τ.έ.—Clerical and related workers.....	244.008	7,5	162.456	7,0	81.552	9,0
Ἐμπόροι καὶ πωληταὶ—Tradesmen and sales workers.....	232.508	7,2	187.540	8,1	44.968	5,0
Ἀπασχολούμενοι εἰς τὴν παροχὴν ὑπηρεσιῶν—Service workers.....	238.888	7,4	153.868	6,6	85.020	9,4
Ἀπασχολούμενοι εἰς τὴν γεωργίαν, ζωοκομίαν, δασοκομίαν κλπ.—Farmers, loggers and related workers.....	1.313.336	40,6	835.420	35,8	477.916	52,8
Τεχνίται καὶ ἐργάται (ἐκτὸς γεωργίας) καὶ χειρισταὶ μεταφορικῶν μέσων—Craftsmen and labourers (not in agriculture) and operators of transport means	966.488	29,9	825.220	35,4	141.268	15,6
Πρόσωπα μὴ δυνάμενα νὰ καταταχθοῦν κατὰ ἐπάγγελμα—Workers not classifiable by occupation..	2.704	0,1	1.872	0,1	832	0,1
Μὴ δηλώσαντες—Not declared	33.704	1,0	25.204	1,1	8.500	0,9

* Ἐπὶ τῇ βάσει τῆς ἐννοίας τῆς «συνηθούς ἀπασχολήσεως».

* On the basis of the «usual employment» concept.

Π: 5. Οικονομικώς μὴ ἐνεργὸς πλῆθυσμός (1) κατὰ φύλον, αἰτίαν διὰ τὴν ὁποίαν δὲν ἐργάζεται καὶ κυριωτέραν πηγὴν συντηρήσεώς του

Λεγιστοληπτική ἐπεξεργασία 25% τὸν δελτίων τῆς Ἀπογραφῆς Πληθυσμοῦ 1971

Αἰτία διὰ τὴν ὁποίαν δὲν ἐργάζεται	Οικονομικὸς μὴ ἐνεργὸς πλῆθυσμός Economically non-active population *	Κυριωτέρα πηγὴ συντηρήσεως —	
		Σύνταξις Pension	Εἰσοδήματα ἐκ περιουσίας Property income

ΣΥΝΟΛΟΝ ΕΛΛΑΔΟΣ —

* Ἀμφότερων τῶν φύλων	3.820.072	608.316	88.308
Οἰκιακὰ ἀσχολία .	1.961.224	128.216	36.284
Μαθητῆς	798.512	340	1.412
Σπουδαστῆς	122.980	272	1.760
Νόσος ἢ ἀναπηρία . .	214.220	74.708	16.032
Λοιποὶ λόγοι (2) . .	723.136	404.780	32.820
* Ἄρρενες	1.004.088	308.944	37.856
Οἰκιακὰ ἀσχολία .	—	—	—
Μαθητῆς	428.500	136	908
Σπουδαστῆς	71.600	112	1.256
Νόσος ἢ ἀναπηρία . .	116.024	47.240	12.384
Λοιποὶ λόγοι (2) . .	387.964	261.456	23.308
Θῆλειες	2.815.984	299.372	50.452
Οἰκιακὰ ἀσχολία . .	1.961.224	128.216	36.284
Μαθητῆς	370.012	204	504
Σπουδαστῆς	51.380	160	504
Νόσος ἢ ἀναπηρία . .	98.196	27.468	3.648
Λοιποὶ λόγοι (2) . .	335.172	143.324	9.512

(1) Ἐπὶ τῇ βάσει τῆς ἐννοίας τῆς «συνήθους ἀπασχολήσεως».

(2) Περιλαμβάνονται καὶ οἱ μὴ δηλωσαντες αἰτίαν, διὰ τὴν ὁποίαν δὲν ἐργάζονται.



Economically non-active population⁽¹⁾ by sex, reason for not working and main source of sustenance

25% sample elaboration of the 1971 Population Census questionnaires

Main source of sustenance			Reason for not working
Από το νοικοκυριό ή άλλα άτομα Household or other persons	Επιδόματα και βοθηήματα Allowances and benefits	Μή δηλώσαντες Not declared	
GREECE, TOTAL			
3 026 836	51 248	45 364	Both sexes
1 763 024	15 272	18 428	Housework
782 668	4 376	9 716	Pupil
112 596	7 068	1 284	Student
110 012	11 204	2 264	Invalid
258 536	13 328	13 672	Other reasons (2)
623 644	19 920	13 724	Males
—	—	—	Housework
419 560	2 596	5 300	Pupil
64 860	4 624	748	Student
48 420	6 516	1 464	Invalid
90 804	6 184	6 212	Other reasons (2)
2 403 192	31 328	31 640	Females
1 763 024	15 272	18 428	Housework
363 108	1 780	4 416	Pupil
47 736	2 444	536	Student
61 592	4 688	800	Invalid
167 732	7 144	7 460	Other reasons (2)

(1) On the basis of the «usual employment» concept.

(2) Including also persons not declaring reason.



Π: 6. Οικονομικῶς μὴ ἐνεργὸς πληθυσμὸς (1) κατὰ κυριωτέραν πηγὴν συντηρήσεως, οἰκογενειακὴν κατάστασιν καὶ φύλον

Economically non-active population(1) by main source of sustenance, marital status and sex

Δειγματοληπτικὴ ἐπεξεργασία 25% τῶν δελτίων τῆς Ἀπογραφῆς Πληθυσμοῦ 1971
25% sample elaboration of the 1971 Population Census questionnaires

Οἰκογενειακὴ κατάσταση Marital status	Σύνολον (2) Total	Κυριωτέρα πηγὴ συντηρήσεως (2) Main source of sustenance (2)			
		Εἰσόδημα ἐκ περιου- σίας Property income	Σύνταξις Pension	Ἐπιδόματα καὶ βοή- θήματα Allowances and benefits	Ἀπὸ τὸ νοικοκυριὸ ἢ ἄλλα ἄτομα Household or other persons

ΣΥΝΟΛΟΝ ΕΛΛΑΔΟΣ - GREECE, TOTAL

ΑΡΡΕΝΕΣ - MALES

Σύνολον - Total ..	990.364	37.856	308.944	19.920	623.644
Ἀγαμοὶ - Single	574.248	4.988	17.624	9.744	541.892
Ἐγγαμοὶ - Married ..	356.140	29.500	253.288	8.676	64.676
Χῆροι(αι) καὶ Διεξευ- γμένοι(αι) - Widowed and divorced	59.564	3.324	37.844	1.460	16.936
Μὴ δηλώσαντες - Not declared	412	44	188	40	140

ΘΗΛΕΙΣ - FEMALES

Σύνολον - Total ..	2.784.344	50.452	299.372	31.328	2.403.192
Ἀγαμοὶ - Single	733.372	9.348	24.544	10.016	689.464
Ἐγγαμοὶ - Married ..	1.623.356	17.844	73.760	8.524	1.523.228
Χῆροι(αι) καὶ Διεξευ- γμένοι(αι) - Widowed and divorced	426.372	23.220	200.724	12.728	189.700
Μὴ δηλώσαντες - Not declared	1.244	40	344	60	800

(1) Ἐπὶ τῆ βάσει τῆς ἐννοίας τῆς «συνή-
θους ἀπασχολήσεως».

(2) Δὲν περιλαμβάνονται οἱ μὴ δηλώ-
σαντες «κυρίαν πηγὴν συντηρήσεως».

(1) On the basis of «usual employ-
ment» concept.

(2) Excluding persons not declaring
«main source of sustenance».



Π : 7. Μέσοι ετήσιοι ὄροι μηνιαίων ἀποδοχῶν ὑπαλλήλων
εἰς βιομηχανικά - βιοτεχνικά καταστήματα, μὲ
10 καὶ ἄνω ἀπασχολούμενους

Annual averages of monthly receipts of employees in industrial
and handicraft establishments with 10 persons and over

Εἰς δραχμῶς

In drachmae

Κώδικε	Κλάδοι	1977		1978		Branches	Code
		* Ἄρρενες Males	Θήλειες Females	* Ἄρρενες Males	Θήλειες Females		
20-39	Σύνολον	18.567	10.489	22.119	12.517	Total	20-39
20	Εἰδῶν διατροφῆς	16.225	9.452	19.340	11.450	Foodstuffs	20
21	Ποτῶν	17.574	10.152	21.028	12.497	Beverages	21
22	Καπνοῦ	18.774	12.055	22.601	14.182	Tobacco	22
23	* Ὑφαντικῶν εἰδῶν	16.931	10.837	20.097	12.493	Textiles	23
24	Εἰδῶν ἐνδυμασίας καὶ ὑποδήσεως	12.999	9.414	15.142	10.874	Clothing and footwear	24
25	Ξύλου καὶ φελλοῦ	18.439	9.740	21.524	11.571	Wood and cork	25
26	* Επίπλων	13.298	9.285	15.377	11.170	Furniture	26
27	Χάρτου	17.605	10.672	20.952	11.849	Paper	27
28	* Ἐκτυπώσεων καὶ ἐκδόσεων	19.671	12.818	22.795	14.587	Printing and publishing	28
29	Δέρματος	20.402	9.054	26.129	11.837	Leather	29
30	* Ἐλαστικοῦ καὶ πλαστικῶν εἰδῶν	17.220	9.466	20.083	11.698	Rubber and plastic products	30
31	Χημικῶν προϊόντων	19.023	11.045	22.774	14.155	Chemicals	31
32	Παραγῶγων πετρελαίου καὶ ἀνθρακός	20.100	10.874	23.608	12.328	Products of petroleum and coal	32
33	Προϊόντων ἐκ μὴ μεταλλικῶν ὀρυκτῶν	18.556	10.243	22.634	12.311	Non-metallic mineral products	33
34	Βασικῶν μεταλλουργικῶν προϊόντων	26.899	16.405	32.080	18.631	Basic metal industries	34
35	Προϊόντων ἐκ μετάλλου	19.793	10.250	23.581	12.291	Metal products	35
36	Μηχανῶν καὶ συσκευῶν, ἐκτὸς ηλεκτρικῶν	16.232	9.784	19.050	11.866	Machinery (non-electrical)	36
37	* Ηλεκτρικῶν εἰδῶν	17.448	9.739	21.205	11.711	Electrical supplies	37
38	Μεταφορικῶν μέσων	19.859	10.527	23.578	12.238	Transport equipment	38
39	Λοιπῶν εἰδῶν . .	18.154	9.937	22.390	11.626	Miscellaneous	39

Π : 8. Μέσοι ετήσιοι ὄροι ὠριαίων ἀποδοχῶν ἐργατῶν εἰς βιομηχανικά-βιοτεχνικά καταστήματα, μὲ 10 καὶ ἄνω ἀπασχολουμένους

Annual averages of hourly receipts of workers in industrial and handicraft establishments with 10 persons and over

Εἰς δραχμῶς

In drachmae

Κώδικς	Κλάδοι	1977		1978		Branches	Code
		Ἄρρενες Males	Θῆλειες Females	Ἄρρενες Males	Θῆλειες Females		
20-39	Σύνολον	61,7	42,4	76,4	52,8	Total	20-39
20	Εἰδῶν διατροφῆς	54,3	39,7	66,6	50,2	Foodstuffs	20
21	Ποτῶν	54,9	42,4	68,2	54,8	Beverages	21
22	Καπνοῦ	60,7	47,3	73,2	58,5	Tobacco	22
23	Γραντικῶν εἰδῶν	59,9	44,4	72,7	55,7	Textiles	23
24	Εἰδῶν ἐνδυμασίας καὶ ὑποδήσεως	53,2	38,7	65,2	48,0	Clothing and footwear	24
25	Ξύλου καὶ φελλοῦ	53,3	42,9	64,6	51,5	Wood and cork	25
26	Ἐπιπέλων	47,6	44,9	59,0	56,3	Furniture	26
27	Χάρτου	60,9	43,7	72,8	53,9	Paper	27
28	Ἐκτυπώσεων καὶ ἐκδόσεων	81,1	45,3	104,2	55,2	Printing and publishing	28
29	Δέρματος	58,8	43,6	72,0	53,4	Leather	29
30	Ἐλαστικῶν καὶ πλαστικῶν εἰδῶν	60,9	38,6	73,0	48,8	Rubber and plas- tic products	30
31	Χημικῶν προϊόν- των	64,1	44,7	83,7	57,4	Chemicals	31
32	Παραγῶγων πε- τρελαίου καὶ ἀνθρακος	77,1	45,2	92,2	55,0	Products of pe- troleum and coal	32
33	Προϊόντων ἐκ μὴ μεταλλικῶν ὀρυκτῶν	63,4	48,0	78,2	59,0	Non-metallic mi- neral products	33
34	Βασικῶν μεταλ- λουργικῶν προ- ϊόντων	90,8	53,5	114,7	68,1	Basic metal in- dustries	34
35	Προϊόντων ἐκ με- τάλλου	60,2	42,8	76,0	54,3	Metal products	35
36	Μηχανῶν καὶ συ- σκευῶν, ἐκτὸς ἠλεκτρικῶν	51,3	49,2	65,0	62,0	Machinery (non- electrical)	36
37	ἠλεκτρικῶν εἰ- δῶν	57,2	46,1	72,2	60,4	Electrical sup- plies	37
38	Μεταφορικῶν μέ- σων	70,7	47,7	86,8	56,3	Transport equip- ment	38
39	Λοιπῶν εἰδῶν . .	48,5	38,9	58,1	49,3	Miscellaneous	39

II. 9. Μέσοι ετήσιοι ὄροι πληρωθεισῶν ἐβδομαδιαίως ὥρων ἐργασίας εἰς τοὺς ἐργάτας βιομηχανικῶν καὶ βιοτεχνικῶν καταστημάτων με 10 καὶ ἄνω ὑπασχολουμένους

Annual averages of working hours paid to workers per week in industrial and handicraft establishments with 10 persons and over

Εἰς δραχμὰς

In drachmas

Κ.Ο.Σ.Ε.	Κλάδοι	1977		1978		Branches	Code
		ἄρρενες Males	θῆλειες Females	ἄρρενες Males	θῆλειες Females		
20-39	Σύνολον	42,4	39,2	42,5	39,6	Total	20-39
20	Εἰδῶν διατροφῆς	41,5	34,8	42,0	36,3	Foodstuffs	20
21	Ποτῶν	42,0	40,5	42,1	42,0	Beverages	21
22	Καπνοῦ	41,9	40,7	41,7	39,3	Tobacco	22
23	Ύφαντικῶν εἰδῶν	42,2	40,8	43,2	40,5	Textiles	23
24	Εἰδῶν ἐνδυμασίας καὶ ὑποδήσεως	42,2	37,4	40,8	38,9	Clothing and footwear	24
25	Ξύλου καὶ φελλοῦ	43,1	39,6	42,9	40,5	Wood and cork	25
26	Ἐπίπλων	40,5	42,6	40,4	41,6	Furniture	26
27	Χάρτου	43,3	41,9	43,8	42,2	Paper	27
28	Ἐκτυπώσεων καὶ ἐκδόσεων	43,4	40,3	43,2	40,2	Printing and publishing	28
29	Δέρματος	43,1	41,3	42,3	40,4	Leather	29
30	Ἐλαστικῶν καὶ πλαστικῶν εἰδῶν	41,0	39,4	41,4	40,4	Rubber and plastic products	30
31	Χημικῶν προϊόντων	45,2	41,1	44,4	41,7	Chemicals	31
32	Παραγῶγων πετρελαίου καὶ ἀνθρακος	46,1	40,1	45,7	40,8	Products of petroleum and coal	32
33	Προϊόντων ἐκ μὴ μεταλλικῶν ὀρυκτῶν	41,6	40,0	42,1	41,7	Non-metallic mineral products	33
34	Βασικῶν μεταλλουργικῶν προϊόντων	44,9	42,9	45,8	42,4	Basic metal industries	34
35	Προϊόντων ἐκ μετάλλου	42,0	41,8	43,0	42,6	Metal products	35
36	Μηχανῶν καὶ συσκευῶν, ἐκτὸς ἠλεκτρικῶν	43,2	42,3	41,2	38,5	Machinery (non-electrical)	36
37	Ἡλεκτρικῶν εἰδῶν	39,9	40,6	40,9	40,4	Electrical supplies	37
38	Μεταφορικῶν μέσων	43,7	43,7	43,1	43,6	Transport equipment	38
39	Λοιπῶν εἰδῶν . .	40,7	39,2	41,7	40,8	Miscellaneous	39

Π : 10. Μέσοι ετήσιοι ὄροι μηνιαίων ἀποδοχῶν ὑπαλλήλων
λιανικοῦ ἐμπορίου

Annual averages of monthly receipts of persons employed in retail trade

Περίοδος βάσεως: Νοέμβριος 1974=100,0

Base period: November 1974=100,0

Εἰς δραχμὰς

In drachmae

Κώδιξ	Κλάδοι	Μηνιαῖαι ἀποδοχαὶ Monthly receipts		Δεῖκται Indices		Branches	Code
		1977	1978	1977	1978		

ΑΡΡΕΝΕΣ — MALES

62	Ὅλων τῶν κα- ταστημάτων	10.613	13.102	178,9	220,9	All establish- ments	62
621	Εἰδῶν διατροφῆς, οἴνων, ποτῶν	9.837	12.794	184,2	239,6	Foodstuffs, wina, beverages	621
622	Φαρμακείων . . .	10.422	13.062	164,4	206,0	Pharmacies	622
623	Ὑφασμάτων, ἐν- δύσεως, ὑπο- δήσεως	11.473	13.424	182,2	213,2	Fabric, footwear and wearing apparel	623
624	Ἐπίπλων, εἰδῶν ἐπιπλώσεως	10.785	13.200	185,2	226,6	Furniture and home furnish- ings	624
625- 629	Λοιπὰ λιανικοῦ ἐμπορίου	10.421	12.988	174,9	218,0	Other retail trade estab- lishments	625- 629

ΘΗΛΕΙΕΣ — FEMALES

62	Ὅλων τῶν κα- ταστημάτων	7.811	9.393	174,7	210,0	All establish- ments	62
621	Εἰδῶν διατροφῆς, οἴνων, ποτῶν	7.442	8.941	186,7	224,3	Foodstuffs, wina, beverages	621
622	Φαρμακείων . . .	7.852	9.455	162,7	195,9	Pharmacies	622
623	Ὑφασμάτων, ἐν- δύσεως, ὑπο- δήσεως	7.598	8.946	184,5	217,2	Fabric, footwear and wearing apparel	623
624	Ἐπίπλων, εἰδῶν ἐπιπλώσεως	8.352	9.804	167,1	196,1	Furniture and home furnish- ings	624
625- 629	Λοιπὰ λιανικοῦ ἐμπορίου	8.021	10.140	164,6	208,0	Other retail trade estab- lishments	625- 629



Π : 11. Μέσος έτησιος όρος κινήσεως μισθωτών διά τών
Γραφείων Άπασχολήσεως : 1978

Average annual movement of Employment Offices : 1978

	Έγγρα- φέντες (1) Registered	Τοποθε- τηθέντες (1) Placed	Άπολυ- θέντες (1) Dismissed	Άνεργοι (2) Unem- ployed	
--	---------------------------------------	--------------------------------------	--------------------------------------	-----------------------------------	--

ΑΡΡΕΝΕΣ — MALES

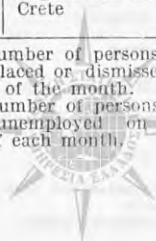
Σύνολον Έλλάδος	5.228	28.034	8.665	18.592	Greece, total
Περιφέρεια Πρωτευ- ούσης	1.117	12.561	2.622	4.000	Greater Athens
Λοιπή Στερεά Έλ- λάς και Εύβοια	305	2.924	828	1.083	Rest of Central Greece and Euboea
Πελοπόννησος	250	1.566	632	990	Peloponnesos
Ίόνιοι Νήσοι	203	372	240	716	Ionian Islands
Ήπειρος	208	415	211	883	Epirus
Θεσσαλία	418	1.452	541	1.268	Thessaly
Μακεδονία	1.968	6.896	2.597	6.662	Macedonia
Θράκη	266	544	363	953	Thrace
Νήσοι Αιγαίου	301	536	359	1.556	Aegean Islands
Κρήτη	192	768	272	481	Crete

ΘΗΛΕΙΣ — FEMALES

Σύνολον Έλλάδος	3.224	18.776	5.177	12.326	Greece, total
Περιφέρεια Πρωτευ- ούσης	748	8.229	1.349	2.854	Greater Athens
Λοιπή Στερεά Έλ- λάς και Εύβοια	194	1.098	324	583	Rest of Central Greece and Euboea
Πελοπόννησος	157	1.348	435	547	Peloponnesos
Ίόνιοι Νήσοι	152	213	154	540	Ionian Islands
Ήπειρος	62	202	52	314	Epirus
Θεσσαλία	174	762	190	617	Thessaly
Μακεδονία	1.246	5.756	2.144	5.180	Macedonia
Θράκη	129	268	137	466	Thrace
Νήσοι Αιγαίου	177	328	174	725	Aegean Islands
Κρήτη	185	572	218	500	Crete

- (1) Μέσος όρος τών κατά τήν διάρ-
κειαν έκάστου μηνός έγγραφέντων,
τοποθετηθέντων ή απολυθέντων.
(2) Μέσος όρος τών κατά τήν τελευ-
ταίαν ήμέραν έκάστου μηνός παρα-
μενόντων έγγεγραμμένων άνέργων.

- (1) Average number of persons re-
gistered, placed or dismissed in
the course of the month.
(2) Average number of persons re-
maining unemployed on the
last day of each month.



Π : 12. Χορηγηθείσαι άδειαι έργασίας άλλοδαπών, κατά φύλον
καί χώραν ύπηκοότητος
Work licences issued to foreigners, by sex and country of citizenship

Χώρα	1977		1978		Countries
	Άρρενες Males	Θήλειες Females	Άρρενες Males	Θήλειες Females	
ΑΡΧΙΚΑΙ - ISSUED					
Σύνολον	7.764	3.526	7.799	3.620	Total
Ευρώπη	3.247	1.572	3.415	1.719	Europe
Τουρκία	548	218	719	236	Turkey
'Ην. Βασίλειον	515	398	536	502	United Kingdom
Άφρική	303	103	354	81	Africa
Αίγυπτος	193	43	238	20	Egypt
Άμερική	888	339	1.008	403	America
ΗΠΑ	677	244	727	294	USA
Άσία	1.919	998	1.900	889	Asia
Κύπρος	1.441	851	1.179	727	Cyprus
Αύστραλία και Ωκεανία	290	149	307	175	Australia and Oceania
Άκαθόριστοι χώροι	1.117	365	815	353	Unspecified countries
ΑΝΑΝΕΩΣΕΙΣ - RENEWED					
Σύνολον	12.505	3.706	12.787	4.025	Total
Ευρώπη	5.534	1.464	5.818	1.656	Europe
Τουρκία	1.582	315	2.393	467	Turkey
'Ην. Βασίλειον	1.031	456	985	498	United Kingdom
Άφρική	744	323	766	273	Africa
Αίγυπτος	565	178	558	149	Egypt
Άμερική	1.205	445	1.315	494	America
ΗΠΑ	924	337	1.000	363	USA
Άσία	3.568	1.182	3.819	1.327	Asia
Κύπρος	2.282	866	2.261	831	Cyprus
Αύστραλία και Ωκεανία	335	124	404	153	Australia and Oceania
Άκαθόριστοι χώροι	1.119	168	665	122	Unspecified countries

III: 13. "Ελληνες και ξένοι ναυτικοί εργασθέντες εις ελληνικά και ελληνόκτητα πλοία ξένης σημαίας 100 κ.δ.χ. και άνω, συμβεβλημένα με τὸ NAT, κατά μεγάλας ομάδας ειδικοτήτων και ηλικιών, τὴν 30ὴν Νοεμβρίου 1978

Greek and foreign seamen employed in Greek and Greek-owned ships under foreign flag of 100 GRT and over contracted with the Seamen's Pension Fund classified by major age and speciality groups, on Nov. 30, 1978

Ομάδες ηλικιών Age groups	Μεγάλες ομάδες ειδικοτήτων — Major groups of specialities						
	Πλοίαρχοι και άνωτέρων προσωπίων Masters and senior personnel	Κατώτερων προσωπίων Lower personnel	Δόξαροι και υγειονομικόν προσωπίων Cadets medical personnel	Προσωπικόν άνω ναυτικόν ειδικοτήτων Non specialized personnel	Σύνολον total	Έξ αυτών : Thereof :	
						Έλληνες Greeks	Ξένοι Foreigners
Σύνολον—Total ...	27.639	55.827	2.306	497	86.269	58.033	28.236
Κάτω των 20 έτων— Under 20 years	189	7.930	583	42	8.744	7.764	980
20 - 29	7.700	25.151	1.496	217	34.564	18.702	15.862
30 - 39	9.619	13.135	166	124	23.044	15.072	7.972
40 - 49	7.217	6.222	41	71	13.551	11.195	2.356
50 - 59	2.598	2.756	12	37	5.403	4.618	785
60 και άνω—60 and over	286	448	7	6	747	638	109
Άγνωστων ηλικίας—Age unknown	30	185	1	—	216	44	172

III. LE. ΕΛΛΗΝΙΚΗ ΚΑΙ ΕΞΩΧΩΡΕΥΣΕΙΣ ΕΠΙΧΕΙΡΗΣΕΙΣ
 Η ΕΛΛΗΝΙΚΗ ΚΑΙ ΕΞΩΧΩΡΕΥΣΕΙΣ ΕΠΙΧΕΙΡΗΣΕΙΣ
 Η ΕΛΛΗΝΙΚΗ ΚΑΙ ΕΞΩΧΩΡΕΥΣΕΙΣ ΕΠΙΧΕΙΡΗΣΕΙΣ
 Η ΕΛΛΗΝΙΚΗ ΚΑΙ ΕΞΩΧΩΡΕΥΣΕΙΣ ΕΠΙΧΕΙΡΗΣΕΙΣ
 Η ΕΛΛΗΝΙΚΗ ΚΑΙ ΕΞΩΧΩΡΕΥΣΕΙΣ ΕΠΙΧΕΙΡΗΣΕΙΣ

Πίνακας 1. Ηλεκτρική ενέργεια (MWh) - Ετήσια στοιχεία

Επίσημο είδος	1994	1995	1996	1997	1998	1999	2000	2001	2002	2003	2004	2005	2006	2007	2008	2009	2010	2011	2012
Σύνολο	14.172	15.113	16.148	17.183	18.218	19.253	20.288	21.323	22.358	23.393	24.428	25.463	26.498	27.533	28.568	29.603	30.638	31.673	32.708
Κατανάλωση	12.148	13.183	14.218	15.253	16.288	17.323	18.358	19.393	20.428	21.463	22.498	23.533	24.568	25.603	26.638	27.673	28.708	29.743	30.778
Παραγωγή	2.024	1.930	1.930	1.930	1.930	1.930	1.930	1.930	1.930	1.930	1.930	1.930	1.930	1.930	1.930	1.930	1.930	1.930	1.930
Από υδροηλεκτρικά	1.012	965	965	965	965	965	965	965	965	965	965	965	965	965	965	965	965	965	965
Από ατμοηλεκτρικά	1.012	965	965	965	965	965	965	965	965	965	965	965	965	965	965	965	965	965	965
Από πυρηνικά	0	0	0	0	0	0	0	0	0	0	0	0	0	0	0	0	0	0	0



ΚΟΙΝΩΝΙΚΗ ΑΣΦΑΛΙΣΗ ΚΑΙ ΑΣΦΑΛΙΣΗ
ΥΓΕΙΑΣ
SOCIAL WELFARE AND INSURANCE
PUBLIC HEALTH



Hospitals, beds, doctors and nursing personnel, by specialty of Nurses - 1972

Ειδικότητα Νοσηλευτριών Specialty of Nurses	Νοσοκομεία Hospitals	Κλινικά Κεντρα Beds	Γιατροί Doctors	Μηδικοί Nurses	Νοσηλεύτριες - Όσοι Nurses - Total	
					Πολύμορφες Κατηγορίες Mixed Types	Ειδικότητες Specialty
Σύνολο - Total	73	22 502	22 646	1 300	4 620	25 759
Ενδοκρινολογία	207	26 229	6 202	391	2 962	4 150
Ενδοκρινολογία - Γάλακτος	37	4 207	316	92	463	402
Ενδοκρινολογία - Χολέρας	2	1 979	435	—	362	394
Γυναικολογία - Χειρουργική	2	72	68	3	11	25
Καρδιολογία - Αγγειολογία	1	31	7	—	—	2
Καρδιολογία - Αγγειολογία - Καρδιολογία	—	—	—	—	—	—
Καρδιολογία - Αγγειολογία - Καρδιολογία	—	—	—	—	—	—
Καρδιολογία - Αγγειολογία - Καρδιολογία	—	—	—	—	—	—
Καρδιολογία - Αγγειολογία - Καρδιολογία	—	—	—	—	—	—
Καρδιολογία - Αγγειολογία - Καρδιολογία	—	—	—	—	—	—
Καρδιολογία - Αγγειολογία - Καρδιολογία	—	—	—	—	—	—
Καρδιολογία - Αγγειολογία - Καρδιολογία	—	—	—	—	—	—
Καρδιολογία - Αγγειολογία - Καρδιολογία	—	—	—	—	—	—
Καρδιολογία - Αγγειολογία - Καρδιολογία	—	—	—	—	—	—
Καρδιολογία - Αγγειολογία - Καρδιολογία	—	—	—	—	—	—
Καρδιολογία - Αγγειολογία - Καρδιολογία	—	—	—	—	—	—
Καρδιολογία - Αγγειολογία - Καρδιολογία	—	—	—	—	—	—
Καρδιολογία - Αγγειολογία - Καρδιολογία	—	—	—	—	—	—
Καρδιολογία - Αγγειολογία - Καρδιολογία	—	—	—	—	—	—
Καρδιολογία - Αγγειολογία - Καρδιολογία	—	—	—	—	—	—
Καρδιολογία - Αγγειολογία - Καρδιολογία	—	—	—	—	—	—
Καρδιολογία - Αγγειολογία - Καρδιολογία	—	—	—	—	—	—
Καρδιολογία - Αγγειολογία - Καρδιολογία	—	—	—	—	—	—
Καρδιολογία - Αγγειολογία - Καρδιολογία	—	—	—	—	—	—
Καρδιολογία - Αγγειολογία - Καρδιολογία	—	—	—	—	—	—
Καρδιολογία - Αγγειολογία - Καρδιολογία	—	—	—	—	—	—

III. ΔΗΜΟΣΙΑ ΥΓΕΙΑ,
ΚΟΙΝΩΝΙΚΗ ΑΝΤΙΛΗΨΙΣ ΚΑΙ ΑΣΦΑΛΙΣΙΣ

PUBLIC HEALTH,
SOCIAL WELFARE AND INSURANCE



III : 1. Θεραπευτήρια, κλίναι, ιατροί και νοσηλευτικόν προσωπικόν,
κατ' ειδικότητα θεραπευτηρίων : 1978

Hospitals, beds, doctors and nursing personnel, by speciality
of hospitals : 1978

Ειδικότης θεραπευτηρίων Speciality of hospitals	Θεραπευ- τήρια Hospitals	Κλίναι Beds	Ίατροι Doctors	Μαϊται Midwives	Νοσοκόμοι - Nurses	
					Διπλωμα- τούχοι Certifi- cated	Πρακτι- κοί Practical
Σύνολον—Total ...	701	58.994	10.466	1.790	4.460	10.759
Γενικά—General	297	26.738	6.082	941	2.982	4.965
Μικτά—Combined	77	3.269	510	91	165	497
Αντικαρκινικά—Cancer .	3	1.079	436	—	161	364
Αφροδισίων—Δερματικά —V.D. and skin diseases	2	335	80	1	11	29
Καρδιολογικά—Cardiolo- gical	1	20	1	—	—	2
Λοιμωδών—Λεπτοκομειον —Infectious diseases and leprosy	2	819	98	—	31	52
Μαιευτικά—Γυναικολογι- κά—Obstetrical—Gy- necological	129	3.850	1.196	683	69	914
Νευροψυχιατρικά—Neuro- psychiatric	60	13.151	590	25	249	1.946
Όρθοπεδικά—Orthope- dical	9	2.125	386	2	208	867
Όυρολογικά—Urological	1	23	1	—	1	8
Όφθαλμολογικά— Ophthalmological ...	15	280	50	1	19	41
Παθολογικά—Pathologic- al	18	830	118	9	21	133
Παιδιατρικά—Children diseases	11	1.680	415	13	320	305
Φυματιολογικά—Tuber- cular	9	3.337	354	9	182	395
Χειρουργικά—Surgical .	41	1.082	110	12	36	173
Ότορινολαρυγγολογικά— Ear-nose-throat di- seases	26	376	39	3	5	68



III : 2. Ίατροι, ὀδοντίατροι καὶ φαρμακεία, κατὰ γεωγρ. διαμέρισμα : 1978

Ίατροι κατ' ειδικότητα, ὀδοντίατροι, φαρμακεία	Σύνολον Total	Περιφέ- ρεια Πρωτευ- ούσης Greater Athens	Λοιπή Στε- ρεὰ Ἑλλάς καὶ Εὐβοία Rest of Central Greece and Euboea	Πελοπόν- νησος Pelopon- nesos	Ίόνιοι Νῆσοι Ionian Islands	Ἡπει- ρος Epirus
Ίατροι	21.320	12.471	726	1.042	207	333
Ἄνευ ειδικότητας	8.001	4.414	320	471	88	118
Παθολόγοι	2.848	1.872	115	107	25	57
Μαιευτῆρες - Γυναικολόγοι	1.248	735	39	51	10	20
Χειρουργοὶ	1.207	775	43	55	11	17
Χειρουργοὶ θώρακος	32	14	—	—	—	—
Νευροψυχίατροι	665	436	6	15	3	7
Καρδιολόγοι	593	302	17	32	8	13
Ὀρθοπαιδικοὶ	393	255	9	10	1	6
Παιδίατροι	1.555	881	62	78	19	24
Φυματιολόγοι	189	99	4	11	1	3
Ὀυρολόγοι	236	147	3	9	1	1
Γαστροεντερολόγοι	59	33	—	1	—	—
Δερματολόγοι - Ἀφροδισιο- λόγοι	225	120	5	7	2	6
Ὀφθαλμολόγοι	665	378	15	35	7	13
Ὠτορινολαρυγγολόγοι	413	188	12	26	6	8
Μικροβιολόγοι	1.646	1.009	46	71	17	22
Ακτινολόγοι - Ἀκτινοθερα- πευταὶ	691	398	20	39	6	12
Παθολογοανατόμοι	147	111	—	5	—	—
Ἀναισθησιολόγοι	396	222	10	17	2	6
Ίατροδικασταὶ	9	9	—	—	—	—
Νευροχειρουργοὶ - Πλαστι- κῆς Χειρουργικῆς	70	54	—	1	—	—
Χειρουργοὶ παιδῶν	32	19	—	1	—	—
Ὀδοντίατροι	6.825	3.765	347	353	41	124
Φαρμακεία	3.397	1.542	254	230	42	63

Σημ.: Οἱ ἱατροὶ τῶν ὁποίων ἡ εἰδικότης δὲν ἀναγράφεται εἰς τὸν παρόντα πίνακα, ἔχουν συμπεριληφθῆ εἰς τὸν ἀριθμὸν τῶν ἱατρῶν τῆς πλεον συγγενοῦς εἰδικότητος, π.χ. οἱ ἐνδοκρινολόγοι καὶ οἱ ρευματολόγοι ἔχουν συμπεριληφθῆ εἰς τοὺς παθολόγους, οἱ κυτταρολόγοι εἰς τοὺς παθολογοανατόμους κλπ.



Physicians, dentists and pharmacies, by geographic region : 1978

Θεσσαλία Thessaly	Μακεδονία Macedonia	Θράκη Thrace	Νῆσοι Αιγαίου Aegean Islands	Κρήτη Crete	Physicians, Dentists, Pharmacies
810	4.498	254	430	549	Physicians
351	1.767	90	180	202	General practitioners
84	423	23	61	81	Pathologists
34	293	17	21	28	Obstetricians-Gynecolo- gists
38	196	13	29	30	Surgeons
—	18	—	—	—	Thoracic Surgeons
25	145	6	9	13	Neuropsychiatrists
33	142	9	16	21	Cardiologists
14	78	5	4	11	Orthopedists
65	346	23	24	33	Paediatrists
5	58	3	3	2	T.B. Specialists
9	50	4	3	9	Urologists
1	21	1	—	2	Gastroenterologists
14	59	3	3	6	Dermato-Veneriologists
25	138	10	16	28	Ophthalmologists
21	112	14	11	15	Oto-rhino-laryngologists
52	345	17	28	39	Bacteriologists-Haemato- logists
28	140	11	17	20	Radiologists-Radiothera- pists
1	28	—	—	2	Pathologoanatomists
10	112	5	5	7	Anaesthesiologists
—	15	—	—	—	Medical Jurisprudents
—	12	—	—	—	Neuro-surgeons-Plastic surgery
—	—	—	—	—	Paediatric surgeons
321	1.458	112	138	166	Dentists
221	753	66	96	130	Pharmacies

Note: Doctors whose speciality does not appear in this table, have been included in the doctors of the nearest speciality, e.g. endocrinologists, rheumatologists etc. have been included in pathologists, cytologists in pathologoanatomists etc.



III : 3. Νοσηλευτική κίνησης κατ'ειδικότητα θεραπευτηρίων : 1978
 Movement of hospitals by speciality : 1978

Ειδικότης θεραπευτηρίων	Ήμέραι νοσηλείας Days of treatment	Έξελθόντες άσθενείς (1) Patients discharged	Κάλυψς επί 100 κλινών Percent bed occupancy	Speciality of hospitals
Σύνολον	14.556.339	1.063.176	68	Total
Γενικά	6.521.053	665.452	67	General
Μικτά	700.025	67.921	59	Combined
Αντικαρκινικά	341.836	18.335	87	Cancer
Αφροδισίων-Δερματικά	60.960	3.306	50	V. D. and skin di- seases
Καρδιολογικά	5.482	236	75	Cardiological
Λοιμωδών - Λεπροκο- μείων	366.278	5.410	100	Infectious diseases and leprosy
Μαιευτικά - Γυναικολο- γικά	753.268	124.771	54	Obstetrical - Gyne- cological
Νευροψυχιατρικά	3.302.544	24.268	(2) 93	Neuro - psychiatric
Όρθοπαιδικά	652.593	27.477	84	Orthopedical
Ούρολογικά	1.625	199	19	Urological
Όφθαλμολογικά	90.918	7.327	89	Ophthalmological
Παθολογικά	213.840	10.023	71	Pathological
Παιδιατρικά	415.607	59.649	68	Children diseases
Φυματιολογικά	931.269	22.334	76	Tubercular
Χειρουργικά	167.643	17.346	42	Surgical
Ότορινολαρυγγολογικά	31.398	9.122	23	Ear-nose-throat diseases

(1) Περιλαμβάνονται οι άσθενείς των στρατιωτικών θεραπευτηρίων και οι 25.821 θανόντες.

(2) Η κάλυψς υπελογίσθη βάσει των παραμεινάντων και όχι των ημερών νοσηλείας.

(1) Including patients of military hospitals, and 25.821 deaths.

(2) The coverage was not estimated on the basis of the days of treatment, but on the basis of the remaining persons.



III : 4. Σύγκριση δαπανών κοιν. ασφάλισως προς τὸ Ἐθνικὸν Εἰσόδημα
Comparison between social insurance expenditures and National Income

Εἰς ἑκατομμύρια δραχμῶν

In million drachmae

Ἔτος Year	Δαπάναι κοινωνικῆς ασφάλισως (1) Social insurance expenditures	Ἰσχυθῆσαν Ἐθνικὸν Εἰσόδημα εἰς τρεχ. τιμὰς Gross National Income at current prices	Ποσοστὸν % τῶν δαπανῶν κοιν. ασφα- λίσσεως πρὸς τὸ Ἐθν. Εἰσόδημα Percent social insu- rance expenditures over Nation. Income
1970	34.500	252.259	14,60
1971	37.902	282.223	14,37
1972	41.916	328.253	13,69
1973	47.494	436.150	11,71
1974	59.558	535.270	12,00
1975	73.516	616.650*	12,97
1976	92.457	706.064*	14,25

(1) Ἐξοδα Ὄργανισμῶν Κοινωνικῆς Ἀσφα-
λίσσεως καὶ Κρατικοῦ Προϋπολογισμοῦ.
Στοιχεῖα ἀναθεωρηθέντα.

(1) Expenditures of social insurance or-
ganizations and State Budget.
Revised data.

* Προσωρινὰ στοιχεῖα τὸ 1976 καθ'
ὕπολογισμὸν.

* Provisional data; estimates for 1976.

III : 5. Κρατικὰ δαπάναι διὰ τὴν κοιν. πρόνοιαν, ὑγίαν καὶ ἀσφάλισιν
State expenditures for social welfare, health and insurance

Εἰς χιλιάδας δραχμῶν

In thousand drachmae

Κατηγορία δαπανῶν	1975	1976	1977	1978	Categories of expenditures
Γεν. σύνολον ..	26.046.479	31.966.830	37.473.327	46.306.487	Grand total
A' Συντάξεις	16.054.558	18.255.828	22.260.927	26.956.343	A. Pensions
α) Πολιτικαὶ	8.314.160	9.350.705	11.321.316	13.117.780	a) Civil
β) Στρατιωτικαὶ ..	5.475.821	6.428.339	8.105.982	9.813.761	b) Military
γ) Πολεμικαὶ ...	2.253.828	2.462.962	2.821.224	3.355.039	c) War
δ) Προσωπικαὶ ..	10.749	13.822	12.405	669.763	d) Personal
B' Ἐπιχορηγήσεις	8.170.477	11.172.217	12.787.619	16.199.557	B Subsidies to :
α) Εἰς Ἰδρύματα Κοιν. Πρόνοιας	1.529.867	2.414.238	2.475.198	3.373.623	a) Social Wel- fare Institu- tions
β) Εἰς Δημόσια Ἰγείων, Ἰδρύ- ματα καὶ Νο- μαρχιακὰ Συμ- βούλια Ὑγείας καὶ Ἀσφαλί- ας	4.050.667	6.075.335	7.696.188	10.047.598	b) Public Health Institutions and Commu- nal Health and Insurance Councils
γ) Λοιπὰ ἐπιχο- ρηγήσεις	2.589.943	2.682.644	2.616.233	2.778.336	c) Other subsi- dies
Γ' Ἐξοδα νοση- λείας (Δημο- σίων Ὑπαλλήλων, Στρατιωτικῶν, Σωμάτων Ἀσφα- λείας κλπ.)	1.821.444	2.538.785	2.424.681	3.150.587	C. Hospitalization expenditures (for civil ser- vants, members of the armed for- ces, public secu- rity forces, etc.)

III : 6. *Εξοδα τῶν Ὀργανισμῶν Κοινωνικῆς Ἀσφαλίσεως, κατ' εἰδικὰς κατηγορίας δαπανῶν

Expenditures of the social insurance organizations, by special categories of expenditures

Εἰς ἑκατομύρια δραχμῶν

In million drachmae

Εἰδικαὶ κατηγορίαι δαπανῶν Special categories of expenditures	1973*	1974*	1975	1976	1977
Γενικὸν σύνολον δαπανῶν—Grand total of expenditures	31.448	38.457	49.429	62.122	75.785
I. Σύνολον παροχῶν—Total relief .	28.965	35.602	45.167	56.251	68.841
Συντάξεις ἐν γένει—Pensions in general	19.177	23.009	29.366	36.714	44.323
Παροχαὶ προνοίας ἐπ' ἀπαξ—Non-recurring welfare relief	1.728	1.916	2.293	2.570	3.403
Παροχαὶ ἀσθενείας—Sickness relief	6.126	7.704	9.554	13.518	16.129
Λοιπὰ παροχαὶ(1)—Other relief(1)	1.934	2.973	3.954	3.449	4.951
II. Σύνολον λοιπῶν δαπανῶν—					
All other expenditures	2.483	2.855	4.262	5.871	6.944
Δαπάναι διοικήσεως(2)—Management expenditures (2)	2.208	2.576	3.977	5.340	6.438
Δαπάναι διὰ κτήσιν καὶ συντήρησιν περιουσιακῶν στοιχείων—Purchase and maintenance of property	275	279	285	531	506

(1) *Επιδόματα ἀνεργίας, στρατεύσεως, οἰκογενειακὰ κλπ. Δαπάναι ψυχαγωγίας, στεγάζσεως κλπ.

(1) Unemployment, conscription, family and other allowances. Recreation, housing or other expenditures.

(2) Περιλαμβάονται καὶ ἐπιχορηγήσεις πρὸς ἑτέρους ἀσφαλ. ὀργανισμοὺς.

(2) Including also subsidies to other insurance organizations.

* Ἀναθεωρηθέντα στοιχεία.

* Revised data.

III : 7. *Ἔσοδα τῶν Ὀργανισμῶν Κοινωνικῆς Ἀσφαλίσεως, κατὰ πηγὴν προελεύσεως τούτων

Receipts of the social insurance organizations by source of origin

Εἰς ἑκατομύρια δραχμῶν

In million drachmae

Πηγὴ ἐσόδων Source	1973	1974	1975	1976	1977
Σύνολον—Total	39.191	45.507	58.150	77.702	98.987
Εἰσφορὰ ἠσφαλισμένων—Contribution of insured persons . .	14.387	16.360	21.158	27.881	34.954
Εἰσφορὰ ἐργοδοτῶν—Employers' contribution	13.892	16.499	20.999	29.045	38.192
Κοινωνικὴ εἰσφορὰ—Social contribution	5.227	6.067	8.319	11.227	12.616
*Ἐπιχορηγήσεις—Subsidies	2.016	2.547	3.747	4.682	6.550
Πρόσοδοι περιουσίας—Property income	2.436	2.339	2.939	3.582	4.699
Λοιπὰ ἔσοδα—Other	1.233	1.695	988	1.285	1.976

III : 8. 'Αμέσως ήσφαλισμένοι εις τούς 'Οργανισμούς Κοινωνικής
'Ασφαλίσεως, κατά κλάδον ασφαλίσεως
Number of persons directly insured by the social insurance organizations,
by insurance branch

<i>Εις χιλιάδας</i>	<i>In thousands</i>				
Κλάδος ασφαλίσεως Insurance branch	1973	1974	1975	1976	1977
Κυρίας συντάξεως—Principal pension	3.393	3.419	3.486	3.526	3.591
'Επικουρικής συντάξεως—Subsidiary pension	780	811	841	934	1.011
Προνοίας—Welfare benefits	657	662	674	697	790
'Ασθενείας—Sickness benefits ...	3.393	3.404	3.468	3.519	3.572
Λοιπών παροχών—Other benefits	1.058	991	1.032	1.061	1.061

* 'Αναθεωρηθέντα στοιχεία.

* Revised data.

III : 9. Συνταξιούχοι κυρίας συντάξεως τών 'Οργανισμών Κοινωνικής
'Ασφαλίσεως, κατά κατηγορίαν συντάξεως
Number of pensioners receiving principal pension from the social
insurance organizations, by category of pension

Κατηγορία συντάξεως Category of pension	1973	1974	1975	1976	1977
Σύνολον—Total	897.585	929.500	972.510	1.005.472	1.048.542
'Αναπηρίας—Disablement	112.983	122.015	145.484	163.666	180.838
Γήρατος καί παρεμφερών—Old age	645.027	661.751	675.241	682.547	701.486
Θανάτου—Death	139.575	145.734	151.785	159.259	166.218
'Ανευ διακρίσεως κατηγορίας— Without distinction	—	—	—	—	—



III: 10. Συνταξιούχοι του Κράτους, κατά κατηγορίας
 Number and categories of State pensioners

Κατηγορία συνταξιούχων	1975	1976	1977	1978	Categories of pensioners
Σύνολον	172.784	173.310	176.066	173.857	Total
Κανονικοί συνταξιούχοι	110.810	112.956	117.227	121.828	Regular pensioners
Στρατιωτικοί	41.872	43.358	45.237	48.705	Army
Ναυτικοί	5.662	5.635	5.647	5.963	Navy
Πολιτικοί	63.240	63.932	66.308	67.126	Civil service
Προσωπικά συντάξεις	36	31	35	34	Personal pensions
Συνταξιούχοι εκ πολέμου	61.974	60.354	58.839	52.029	War pensioners
<i>Πολέμων 1912-22</i>	<i>10.816</i>	<i>10.309</i>	<i>9.791</i>	<i>8.143</i>	<i>1912 - 22 Wars</i>
Αξιωματικοί	676	663	663	647	Officers
Όπλίται	10.140	9.646	9.128	7.496	Privates
<i>Πολέμων 1940-49</i>	<i>42.342</i>	<i>41.322</i>	<i>40.367</i>	<i>35.517</i>	<i>1940 - 49 Wars</i>
Αξιωματικοί	3.354	3.280	3.207	3.020	Officers
Όπλίται	38.988	38.042	37.160	32.497	Privates
<i>Λοιποί</i>	<i>8.816</i>	<i>8.723</i>	<i>8.681</i>	<i>8.369</i>	<i>Others</i>
Δημόσ. υπάλληλοι	1.174	1.138	1.100	1.021	Civil servants
Πολίται άμάχου πληθυσμού και έθνικῆς αντίστασεως	7.311	7.289	7.324	7.137	Non-combatant population and members of National Resistance
Βοηθηματοῦχοι άμάχου πληθυσμού	331	296	257	211	Allowance recipients from non-combatant population



III: 11. Αριθμός εργατικών ατυχημάτων επισυμβάντων εις τούς άμεσως ήσφαλισμένους τών Όργανισμών Κοινωνικής Ασφαλίσεως και συνέπειαι τούτων: 1973 - 1977

Number of work accidents among persons directly insured with the social insurance organizations and consequences thereof : 1973 - 1977

Συνέπειαι άτυχήματος Consequences of accident	1973	1974	1975	1976	1977
Σύνολον άτυχημάτων—Total accidents	47.885	45.681	45.275	45.544	47.149
Συνέπεια αούτων—Consequence:					
Θάνατος—Death	270	357	217	208	218
Άποχή έκ τής εργασίας και επίδο- τησις—Absence from work and administration of benefit	42.808	40.560	40.366	40.465	41.822
Πρόσκαιρος άναπηρία και συντα- ξιοδότησις—Temporary disa- blement and pensioning ...	658	749	783	869	965
Διαρκής άναπηρία και συνταξιο- δότησις—Permanent disa- blement and pensioning	121	199	129	197	208
Σωματική βλάβη, άνευ διακοπής τής ικανότητος προς εργασίαν —Bodily harm without affect- ing capability for work	4.028	3.816	3.780	3.805	3.936



ΠΙ: 12. Περίθαλψις ἀνηλίκων εἰς Κρατικά Ἰδρύματα, εἰς τὸ ΠΙΚΠΑ καὶ εἰς Ἰδρύματα ἰδιωτικῆς πρωτοβουλίας, ἐπιχορηγούμενα ὑπὸ τοῦ Κράτους : 1978

Relief administered to children in State Institutions, in PIKPA and in Institutions established by private initiative subsidized by the State: 1978

Κατηγορίαι ἰδρυμάτων	Ἀριθμὸς ἰδρυμάτων Number of institutions	Δυναμικότης ἰδρυμάτων Capacity of institutions	Μέσος ὅρος περιθαλπομένων παιδίων Average number of children relieved	Categories of institutions
ΙΑΔΡΥΜΑΤΑ ΚΡΑΤΙΚΑ				STATE INSTITUTIONS
Γενικὸν σύνολον	673	45.645	26.140	Grand total
α) Συνεχοῦς παραμονῆς . . .	52	5.115	3.130	a) For continuous stay
β) Ἰδρύματα διημερεύσεως	621	40.530	23.010	b) Day-sojourn
ΙΑΔΡΥΜΑΤΑ ΠΙΚΠΑ				PIKPA INSTITUTIONS
Γενικὸν σύνολον	70	6.553	4.125	Grand total
α) Συνεχοῦς παραμονῆς . . .	4	950	625	a) For continuous stay
β) Ἰδρύματα διημερεύσεως	66	5.603	3.500	b) Day-sojourn
ΙΑΔΡΥΜΑΤΑ ἸΔ. ΠΡΩΤΟ- ΒΟΥΛΙΑΣ ΕΠΙΧΟΡΗΓ. ΥΠΟ ΤΟΥ ΚΡΑΤΟΥΣ				PRIVATE INSTITU- TIONS STATE-SUBSI- DIZED
Γενικὸν σύνολον	262	20.736	14.029	Grand total
α) Συνεχοῦς παραμονῆς . . .	223	17.164	11.073	a) For continuous stay
β) Ἰδρύματα διημερεύσεως	39	3.572	2.956	b) Day-sojourn

Πηγή: Ὑπ. Κοιν. Ὑπηρεσιῶν καὶ ΠΙΚΠΑ. Source: Ministry of Social Services and PIKPA.



Αριθμός μαθητών ανά τάξη, κατά έτος και κατά φύλο

Table with 4 columns: Σύνολο, Άρσενες, Θήλειες, and Σύνολο (Total, Males, Females). Rows show data for various years.

ΕΠΙΧΡΗΜΑΤΑ

Table showing expenditure data for various years, with columns for total and sub-categories.

IV. ΠΑΙΔΕΙΑ - EDUCATION

Table showing expenditure data for various years, similar to the previous table but with different values.

Table showing expenditure data for various years, similar to the previous tables.



IV : 1. Πραγματικός πληθυσμός ηλικίας 10 ετών και άνω, κατά επίπεδον εκπαίδευσεως, φύλον και ομάδας ηλικιών

Δειγματοληπτική έπεξεργασία 25% τών δελτίων τής 'Απογραφής Πληθυσμού 1971

*Ομάδες ηλικιών	Σύνολον Total	*Απόφοιτοι άνωτάτων σχολών Graduated higher education	*Απόφοιτοι μέσης εκπαίδευσεως Completed secondary education	*Απόφοιτοι δημοτικού Completed primary education
-----------------	------------------	----------------------------------------------------------------------	----------------------------------------------------------------------------	--------------------------------------------------------------

ΣΥΝΟΛΟΝ ΕΛΛΑΔΟΣ —
ΑΜΦΟΤΕΡΩΝ ΤΩΝ ΦΥΛΩΝ —

Σύνολον	7.269.200	210.104	800.920	3.594.648
10-14 ετών	724.732	—	—	401.712
15-19 »	666.096	376	80.532	536.940
20-24 »	636.176	14.900	175.564	393.768
25-29 »	504.440	27.748	100.980	304.376
30-44 »	1.916.876	85.192	250.628	899.276
45-64 »	1.863.764	61.992	149.348	792.152
65 ετών και άνω .	957.116	19.896	43.868	266.424

ΑΡΡΕΝΕΣ —

Σύνολον	3.515.740	149.884	429.316	1.943.808
10-14 ετών	371.448	—	—	201.640
15-19 »	338.544	160	38.480	277.056
20-24 »	328.808	7.616	92.984	206.744
25-29 »	245.176	16.536	51.212	153.852
30-44 »	919.068	61.748	133.664	477.108
45-64 »	894.040	47.640	84.804	455.588
65 ετών και άνω .	418.656	16.184	28.172	171.820

ΘΗΛΕΙΣ —

Σύνολον	3.753.460	60.220	371.604	1.650.840
10-14 ετών	353.284	—	—	200.072
15-19 »	327.552	216	42.052	259.884
20-24 »	307.368	7.284	82.580	187.024
25-29 »	259.264	11.212	49.768	150.524
30-44 »	997.808	23.444	116.964	422.168
45-64 »	969.724	14.352	64.544	336.564
65 ετών και άνω .	538.460	3.712	15.696	94.604

*Η κατηγορία τών «άγραμμάτων» προκύπτει εξ έρωτήματος ανεξαρτήτου του τεθέντος περι επίπεδου εκπαίδευσεως. Είς τό τελευταίον τούτο οι άγράμματοι περιλαμβάνονται έν μέρει είς τούς μη αποφοιτήσαντας του δημοτικού σχολείου και έν μέρει είς τούς μη δηλώσαντας.

De facto population aged 10 years and over, by educational level,
sex and age groups

25% sample elaboration of the 1971 Population Census questionnaires

Δέν άπε- φοίτησαν του δημο- τικού Have not finished primary school	Μή δηλώ- σαντες έπίπεδον έκπαιδευ- σεως Have not declared education- al level	Άγράμ- ματοι* Illiterate*	Έχοντες δίπλωμα τεχνικής ή έπαγγελμα- τικής έκπαι- δεύσεως With diplo- ma of tech- nical or vocational school	Age groups
-----------------------------------------------------------------------------------------	-------------------------------------------------------------------------------------------------------	---------------------------------	---------------------------------------------------------------------------------------------------------------------------------------------	------------

GREECE, TOTAL

BOTH SEXES

2.382.884	280.644	1.015.180	79.324	Total
307.652	15.368	7.336	136	10-14 years
40.704	7.544	12.208	3.264	15-19 »
46.664	5.280	14.008	22.344	20-24 »
65.300	6.036	18.828	14.168	25-29 »
631.636	50.144	190.860	27.824	30-44 »
764.520	95.752	378.024	9.708	45-64 »
526.408	100.520	393.916	1.880	65 years and over

MALES

928.392	64.340	216.940	59.456	Total
161.844	7.964	3.444	68	10-14 years
19.096	3.752	5.752	2.680	15-19 »
19.236	2.228	5.820	16.924	20-24 »
21.620	1.956	5.772	9.776	25-29 »
234.272	12.276	46.836	21.056	30-44 »
286.888	19.120	76.412	7.456	45-64 »
185.436	17.044	72.904	1.496	65 years and over

FEMALES

1.454.492	216.304	798.240	19.868	Total
145.808	7.404	3.892	68	10-14 years
21.608	3.792	6.456	584	15-19 »
27.428	3.052	8.188	5.420	20-24 »
43.680	4.080	13.056	4.392	25-29 »
397.364	37.868	144.024	6.768	30-44 »
477.632	76.632	301.612	2.252	45-64 »
340.972	83.476	321.012	384	65 years and over

* The category of «illiterate» population has resulted from a question irrespec-
tive of the one asked on the level of education. In the latter, «illiterate» are
included partly in the category of «have not finished primary school» and
partly in the category «not declared educational level».

IV : 2. Προσχολική εκπαίδευσις : Νηπιαγωγεία, νηπιαγωγοί και
νήπια κατά την λήξιν του σχολικού έτους
Pre-school education: Nursery schools, kindergartners and infants
at the end of the school year

Σύνολον Ἑλλάδος — Greece, total

Εἶδος σχολείου	Σχολικὰ ἔτη — School years			Kind of school
	1974/75	1975/76	1976/77	
Νηπιαγωγεία				Nursery schools
α) Δημόσια				a) Public
Νηπιαγωγεία	2.861	2.871	3.054	Nursery schools
Νηπιαγωγοί	3.419	3.526	3.839	Kindergartners
Νήπια	93.296	92.637	100.913	Infants
Νήπια ἀνά νηπιαγωγόν	27,3	26,3	26,3	Infants per kindergarten
β) Ἰδιωτικά				b) Private
Νηπιαγωγεία	397	408	427	Nursery schools
Νηπιαγωγοί	606	611	665	Kindergartners
Νήπια	16.347	15.720	17.207	Infants
Νήπια ἀνά νηπιαγωγόν	27,0	25,7	25,9	Infants per kindergarten



IV : 3. Δημοτική εκπαίδευσις : Σχολεία, διδακτικόν προσωπικόν
καὶ μαθηταὶ κατὰ τὴν λήξιν τοῦ σχολικοῦ ἔτους

Primary education : Schools, teachers and pupils at the end
of the school year

Σύνολον Ἑλλάδος — Greece, total

Εἶδος σχολείου	Σχολικὰ ἔτη — School years			Kind of school
	1974/75	1975/76	1976/77	
Ἡμερήσια δημοτικὰ σχολεία				Primary day-schools
<i>α) Δημόσια</i>				<i>a) Public</i>
Σχολεία	8.966	8.962	9.029	Schools
Διδακτικόν προσωπικόν	27.543	28.008	29.590	Teachers
Ἐγγεγραμμένοι μαθηταὶ	854.388	862.648	863.333	Pupils enrolled
Μαθηταὶ ἀνά διδάσκοντα	31,0	30,8	29,2	Pupils per teacher
<i>β) Ἰδιωτικά</i>				<i>b) Private</i>
Σχολεία	674	671	680	Schools
Διδακτικόν προσωπικόν	2.915	2.945	3.039	Teachers
Ἐγγεγραμμένοι μαθηταὶ	73.460	73.082	74.447	Pupils enrolled
Μαθηταὶ ἀνά διδάσκοντα	25,2	24,8	24,5	Pupils per teacher
Ἐσπερινὰ δημοτικὰ σχολεία				Primary night-schools
<i>α) Δημόσια</i>				<i>a) Public</i>
Σχολεία	65	41	22	Schools
Διδάξαντες (1)	66	41	22	Teachers (1)
Ἐγγεγραμμένοι μαθηταὶ	1.397	943	518	Pupils enrolled
Μαθηταὶ ἀνά διδάσκοντα	21,2	23,0	23,5	Pupils per teacher
<i>β) Ἰδιωτικά</i>				<i>b) Private</i>
Σχολεία	24	20	12	Schools
Διδάξαντες (1)	28	22	14	Teachers (1)
Ἐγγεγραμμένοι μαθηταὶ	661	450	299	Pupils enrolled
Μαθηταὶ ἀνά διδάσκοντα	23,6	20,5	21,4	Pupils per teacher

(1) Οἱ διδάξαντες εἰς τὰ ἔσπερινὰ σχολεία ἀνήκουν εἰς τὴν δύναμιν τῶν εκπαιδευτικῶν τῶν ἡμερησίων σχολείων.

(1) Teachers of night-schools belong to the teaching staff of day-schools.

IV : 4. Μέση γενική εκπαίδευσις : Γυμνάσια, διδακτικόν προσωπικόν
καί μαθηταί κατά τήν λήξιν του σχολικού έτους

Secondary general education : High schools, teachers and pupils
at the end of the school year

Σύνολον Ἑλλάδος -- Greece, total

Είδος σχολείου	Σχολικά έτη — School years			Kind of school
	1973/74	1974/75	1975/76	
Δημόσια γυμνάσια				Public high schools
<i>α) Ἡμερήσια γυμνάσια</i>				<i>a) Day high schools</i>
Γυμνάσια	812	816	858	Schools
Διδακτικόν προσωπικόν	15.016	16.060	17.179	Teachers
Μαθηταί	427.787	444.760	476.265	Pupils
Μαθηταί ανά διδάσκοντα	28,5	27,7	27,7	Pupils per teacher
<i>β) Ἑσπερινά γυμνάσια (1)</i>				<i>b) Night high schools (1)</i>
Γυμνάσια	32	31	32	Schools
Μαθηταί	10.261	10.045	10.482	Pupils
Ἰδιωτικά γυμνάσια				Private high schools
<i>α) Ἡμερήσια γυμνάσια</i>				<i>a) Day high schools</i>
Γυμνάσια	252	248	234	Schools
Διδακτικόν προσωπικόν	1.579	1.564	1.540	Teachers
Μαθηταί	57.269	56.263	52.940	Pupils
Μαθηταί ανά διδάσκοντα	36,3	36,0	34,4	Pupils per teacher
<i>β) Ἑσπερινά γυμνάσια (1)</i>				<i>b) Night high schools (1)</i>
Γυμνάσια	41	42	36	Schools
Μαθηταί	8.714	8.299	7.329	Pupils

(1) Βλέπε ὑποσημείωσιν πίνακος IV: 3.

(1) See note of table IV: 3.



IV 4a. Μέση γενική εκπαίδευσις : Γυμνάσια και Λύκεια, διδακτικόν
προσωπικόν και μαθηταί κατά την λήξιν του σχολικού έτους 1976/77
Secondary general education : High schools and lycea, teachers and
pupils at the end of school year 1976/77

	1976 /77		
	Γυμνάσια High schools	Λύκεια Lyceums	
ΣΥΝΟΛΟΝ			TOTAL
Σχολικά μονάδες	1.123	983	Schools
Διδακτικόν προσωπικόν . . .	11.763	10.034	Teachers
Μαθηταί	327.356	235.339	Pupils
έξ ών : εισήχθησαν	115.462	82.273	thereof : entered
άπεφοίτησαν	87.123	63.838	graduated
I. ΔΗΜΟΣΙΑ			I. PUBLIC
a) *Ημερήσια	867	727	a) Day-schools
Διδακτικόν προσωπικόν . . .	11.120	9.264	Teachers
Μαθηταί	299.263	200.186	Pupils
έξ ών : εισήχθησαν	107.497	71.244	thereof : entered
άπεφοίτησαν	78.030	55.727	graduated
Μαθηταί ανά διδάσκοντα	26,9	21,6	Pupils per teacher
β) *Εσπερινά	31	31	b) Night-schools
Μαθηταί	3.844	6.206	Pupils
έξ ών : εισήχθησαν	468	1.882	thereof : entered
άπεφοίτησαν	1.057	767	graduated
II. ΙΔΙΩΤΙΚΑ			II. PRIVATE
a) *Ημερήσια	194	194	a) Day-schools
Διδακτικόν προσωπικόν . . .	643	770	Teachers
Μαθηταί	22.166	24.748	Pupils
έξ ών : εισήχθησαν	7.134	8.065	thereof : entered
άπεφοίτησαν	7.286	6.855	graduated
Μαθηταί ανά διδάσκοντα	34,5	32,1	Pupils per teacher
β) *Εσπερινά	31	31	b) Night-schools
Μαθηταί	2.083	4.199	Pupils
έξ ών : εισήχθησαν	363	1.082	thereof : entered
άπεφοίτησαν	750	489	graduated



IV : 5. Τεχνική - επαγγελματική και εκκλησιαστική εκπαίδευσις : Μαθηταί, σχολαί καί ώραι εβδομαδιαίας διδασκαλίας, κατά φoρέα καί βαθμίδα εκπαιδεύσεως. Σχολικόν έτος 1976/77

Public and private schools of technical - vocational and ecclesiastic education : Students, schools and teaching hours per week by stage of education. School year 1976/77

Σχολαί	Μαθηταί Students	*Αριθμός σχολών Number of schools	*Ωραι έβδομ. διδασκαλίας Teaching h. per week	Schools
--------	---------------------	--------------------------------------------	--------------------------------------------------------	---------

Α' ΔΗΜΟΣΙΑ ΕΚΠΑΙΔΕΥΣΙΣ — A. PUBLIC SCHOOLS

α) 'Ανωτέρα εκπαίδευσις — a) Intermediate education

Σύνολον	19.539	65	29.887	Total
Τεχνικάί	15.786	31	24.454	Technical schools
*Εμπορικού Ναυτικού	2.078	16	3.239	Merchant Marine
Παροχής υπηρεσιών	1.411	13	1.760	Schools of Personal Services
Καλλιτεχνικάί	109	3	247	Art schools
*Εκκλησιαστικάί	155	2	187	Religious schools

β) Μέση καί κατωτέρα εκπαίδευσις — b) Secondary and elementary education

Σύνολον	82.243	1.147	118.271	Total
Τεχνικάί	75.840	1.061	110.963	Technical schools
Γεωργικάί	82	4	220	Agricultural schools
*Εμπορικάί	3.392	39	1.942	Commercial schools
Οικιακής Οικονομίας	—	—	—	Schools of Home Econ.
*Εμπορικού ναυτικού	131	2	125	Merchant Marine
Παροχής υπηρεσιών	1.282	26	3.041	Schools of Personal Services
*Εκκλησιαστικάί	1.516	15	1.980	Religious schools

Β' ΙΔΙΩΤΙΚΗ ΕΚΠΑΙΔΕΥΣΙΣ — B. PRIVATE SCHOOLS

α) 'Ανωτέρα εκπαίδευσις — a) Intermediate education

Σύνολον	4.690	58	5.325	Total
Τεχνικάί	2.777	12	2.820	Technical schools
*Εμπορικού Ναυτικού	—	—	—	Merchant Marine
Παροχής υπηρεσιών	918	9	752	Schools of Personal Services
Καλλιτεχνικάί	899	36	1.681	Art schools
*Εκκλησιαστικάί	96	1	72	Religious schools

β) Μέση καί κατωτέρα εκπαίδευσις — b) Secondary and elementary education

Σύνολον	49.278	586	51.277	Total
Τεχνικάί	35.283	382	37.363	Technical schools
Γεωργικάί	187	2	251	Agricultural schools
*Εμπορικάί	8.284	134	7.186	Commercial schools
Οικιακής Οικονομίας	704	13	1.801	Schools of Home Econ.
*Εμπορικού ναυτικού	1.995	15	1.523	Merchant Marine
Παροχής υπηρεσιών	2.537	36	2.737	Schools of Person. Ser.
Καλλιτεχνικάί	123	3	175	Art Schools
*Εκκλησιαστικάί	165	1	241	Religious schools

IV : 6. Ἀνωτάτη ἐκπαίδευσις : Διδακτικὸν προσωπικόν, φοιτηταὶ καὶ καταστάντες πτυχιούχοι, κατὰ ἐκπαιδευτικὸν ἴδρυμα
Higher education : Teaching staff, students, diploma or certificate holders, by educational institution

Ἐκπαιδευτικὸν Ἴδρυμα	Ἀκαδημαϊκὰ ἔτη Academic years			Educational Institution
	1974/75	1975/76	1976/77	
<i>Διδακτικὸν προσωπικόν (1) — Teaching staff (1)</i>				
Σύνολον Ἑλλάδος . . .	5.786	6.180	6.521	Greece, total
I. Ἀνωτάτων Ἐκπαιδευτικῶν Ἰδρυμάτων				I. Higher Educational Institutions
Πανεπιστήμιον Ἀθηνῶν . . .	1.674	1.743	1.755	Athens University
Πανεπιστήμιον Θεσσαλονίκης .	2.012	2.133	2.302	University of Salonika
Πανεπιστήμιον Θράκης . . .	66	80	117	University of Thrace
Πανεπιστήμιον Ἰωαννίνων .	185	218	234	University of Yanina
Πανεπιστήμιον Πατρῶν . . .	263	289	308	University of Patras
Ἐθνικὸν Μετασόβιον Πολυτεχνεῖον	692	749	772	Polytechnic University of Athens
Ἀνωτάτη Σχολὴ Οἰκονομικῶν καὶ Ἐμπορικῶν Ἐπιστημῶν	122	110	115	Graduate School of Economic and Commercial Sciences
Πάντειος Ἀνωτάτη Σχολὴ Πολιτικῶν Ἐπιστημῶν	134	142	146	Pantios Graduate School of Political Sciences
Ἀνωτάτη Βιομηχανικὴ Σχολὴ Πειραιῶς	71	83	83	Graduate School of Industrial Studies, Piraeus
Ἀνωτάτη Βιομηχανικὴ Σχολὴ Θεσσαλονίκης	70	61	69	Graduate School of Industrial Studies, Salonika
Ἀνωτάτη Γεωπονικὴ Σχολὴ Ἀθηνῶν	151	175	196	Graduate Agricultural School of Athens
Ἀνωτάτη Σχολὴ τῶν Καλῶν Τεχνῶν	26	27	28	School of Fine Arts
II. Ἀκαδημιῶν (καὶ λοιπῶν σχολῶν ὑπαγομένων διὰ νόμου εἰς τὴν ἀνωτάτην ἐκπαίδευσιν)				II. Academies (and other schools included by law in higher education)
Ἐθνικὴ Ἀκαδημία Σωματικῆς Ἀγωγῆς Ἀθηνῶν	33	36	41	Athens National College of Gymnastics
Ἐθνικὴ Ἀκαδημία Σωματικῆς Ἀγωγῆς Παράρτημα Θεσσαλονίκης	23	27	24	Salonika National College of Gymnastics
Χαροκόπειος Ἀνωτάτη Σχολὴ Οἰκιακῆς Οἰκονομίας	8	13	9	Charokopios Higher School of Home Economics
Ἀνωτάτη Σχολὴ Οἰκιακῆς Οἰκονομίας Χανίων	21	23	21	Canea Higher School of Home Economics
Παιδαγωγικαὶ Ἀκαδημίαι Σχολαὶ Νηπιαγωγῶν	193	229	253	Teachers Colleges
	42	42	48	Schools of Kindergarten Teachers

(1) Περιλαμβάνονται οἱ καθηγηταὶ (τακτικοὶ καὶ ἑκτακτοὶ — μόνιμοι καὶ ἐπιθῆτα), ὡς καὶ ἄλλοι διδάξαντες (ἐντεταλμένοι καὶ ἄμισθοι καθηγηταὶ καὶ ὀφηγηταὶ). Ἐπίσης, οἱ ἐπιμεληταὶ καὶ οἱ βοηθοί.

(1) Including full professors (regular or not, permanent or in terms) and other non-salaried teaching staff (full professors and assistant professors); including also instructors and teaching assistants.

Πίναξ - Table IV : 6. συνέχεια - continued

Εκπαιδευτικόν Ίδρυμα	Ακαδημαϊκά έτη Academic years			Educational Institution
	1974/75	1975/76	1976/77	
<i>Φοιτηται — Students</i>				
Σύνολον Ελλάδος	97.759	99.793	98.604	Greece, total
I. Άνωτάτων Έκπαιδευτικών Ίδρυμάτων				I. Higher Educational Institutions
Πανεπιστήμιον Άθηνών .	29.360	30.008	33.660	Athens University
Πανεπιστήμιον Θεσ/νίκης	27.088	27.011	25.772	University of Salonika
Πανεπιστήμιον Θράκης . . .	300	743	1.044	University of Thrace
Πανεπιστήμιον Ίωαννίνων .	2.482	2.793	2.515	University of Yanina
Πανεπιστήμιον Πατρών . .	2.917	3.256	3.238	University of Patras
Έθνικόν Μετσόβιον Πολυτεχνείον	4.532	4.950	5.464	Polytechnic University of Athens
Άνωτάτη Σχολή Οικονομικών καί Έμπορικόν Έπιστημών	6.926	6.124	5.332	Graduate School of Economic and Commercial Sciences
Πάντειος Άνωτάτη Σχολή Πολιτικών Έπιστημών	7.403	7.903	6.594	Pantios Graduate School of Political Sciences
Άνωτάτη Βιομηχανική Σχολή Πειραιώς	5.751	6.512	5.413	Graduate School of Industrial Studies, Piraeus
Άνωτάτη Βιομηχανική Σχολή Θεσσαλονίκης	5.461	5.261	5.012	Graduate School of Industrial Studies, Salonika
Άνωτάτη Γεωπονική Σχολή Άθηνών	483	588	716	Graduate Agricultural School of Athens
Άνωτάτη Σχολή τών Καλών Τεχνών	217	236	257	School of Fine Arts
II. Ακαδημιών (καί λοιπών σχολών ύπαγομένων διά νόμου εις την άνωτάτην εκπαίδευσιν)				II. Academies (and other schools included by law in higher education)
Έθνική Άκαδημία Σωματικής Άγωγής Άθηνών	365	377	371	Athens National College of Gymnastics
Έθνική Άκαδημία Σωματικής Άγωγής Παράρτημα Θεσσαλονίκης	243	254	248	Salonica National College of Gymnastics
Χαροκόπειος Άνωτάτη Σχολή Οικιακής Οικονομίας	221	230	162	Charokopios Higher School of Home Economics
Άνωτάτη Σχολή Οικιακής Οικονομίας Χανίων	170	152	107	Canea Higher School of Home Economics
Παιδαγωγικά Άκαδημεία	2.497	2.258	2.002	Teachers Colleges
Σχολαί Νηπιαγωγών	1.343	1.137	697	Schools of Kindergarten Teachers

Πίναξ - Table IV : 6. συνέχεια - continued

'Εκπαιδευτικόν Ίδρυμα	'Ακαδημαϊκά Έτη Academic years			Educational Institution
	1974/75	1975/76	1976/77	
<i>Καταστάτες πτυχιούχοι — Diploma or certificate holders</i>				
Σύνολον 'Ελλάδος . . .	16.649	15.512	14.465	Greece, total
I. 'Ανωτάτων 'Εκπαιδευτικών Ίδρυμάτων				I. Higher Educational Institutions
Πανεπιστήμιον 'Αθηνών . .	5.049	4.759	4.621	Athens University
Πανεπιστήμιον Θεσσαλονίκης	4.303	4.063	3.729	University of Salonika
Πανεπιστήμιον Θράκης . . .	—	—	—	University of Thrace
Πανεπιστήμιον Ίωαννίνων .	255	367	381	University of Yanina
Πανεπιστήμιον Πατρών . .	213	333	324	University of Patras
'Εθνικόν Μετσόβιον Πολυτεχνείον	742	681	791	Polytechnic University of Athens
'Ανωτάτη Σχολή Οικονομικών καί 'Εμπορικών 'Επιστημών	1.418	946	810	Graduate School of Economic and Commercial Sciences
Πάντειος 'Ανωτάτη Σχολή Πολιτικών 'Επιστημών	1.261	1.116	846	Pantios Graduate School of Political Sciences
'Ανωτάτη Βιομηχανική Σχολή Πειραιώς	815	902	731	Graduate School of Industrial Studies, Piraeus
'Ανωτάτη Βιομηχανική Σχολή Θεσσαλονίκης	311	431	475	Graduate School of Industrial Studies, Salonika
'Ανωτάτη Γεωπονική Σχολή 'Αθηνών	177	168	80	Graduate Agricultural School of Athens
'Ανωτάτη Σχολή τών Καλών Τεχνών	30	27	33	School of Fine Arts
II. 'Ακαδημιών (καί λοιπών σχολών υπαγομένων διά νόμου εις τήν ανωτάτην εκπαίδευσιν)				II. Academies (and other schools included by law in higher education)
'Εθνική 'Ακαδημία Σωματικής 'Αγωγής 'Αθηνών	176	72	83	Athens National College of Gymnastics
'Εθνική 'Ακαδημία Σωματικής 'Αγωγής Παράρτημα Θεσσαλονίκης	35	57	46	Salonika National College of Gymnastics
Χαροκόπειος 'Ανωτάτη Σχολή Οικιακής Οικονομίας	64	—	82	Charokopios Higher School of Home Economics
'Ανωτάτη Σχολή Οικιακής Οικονομίας Χανίων	21	—	79	Canea Higher School of Home Economics
Παιδαγωγικά 'Ακαδημείαι	1.127	1.081	916	Teachers Colleges
Σχολαί Νηπιαγωγών . . .	652	509	438	Schools of Kindergarten Teachers

IV : 7. Πτυχιούχοι Ἀνωτάτων Σχολῶν, κατὰ εἶδος σπουδῶν καὶ φύλον
 Δειγματοληπτικὴ ἐπεξεργασία 25% τῶν δελτίων τῆς Ἀπογραφῆς Πληθυσμοῦ 1971

Higher education graduates by sex and type of certificate or diploma
 25% sample elaboration of the 1971 Population Census questionnaires

Σχολαὶ καὶ εἶδος σπουδῶν	Σύνολον Total	Ἄρρενες Males	Θῆλειες Females	Schools and certificate or diploma
Σύνολον	209.068	148.934	60.084	Total
Πανεπιστημιακαὶ Σχολαὶ καὶ ἰσότιμοι Σχολαὶ ἄλ- λοδαπῆς	91.696	68.000	23.696	University and equivalent schools abroad
Θεολογικὴ	2.648	2.248	400	Theology
Φιλοσοφικὴ	15.724	5.844	9.880	Faculty of Philosophy
Φυσικομαθηματικὴ	14.480	11.264	3.216	Mathematics and Natural Sciences
Γεωπονοδασολογικὴ	3.240	3.000	240	Agriculture and Forestry
Νομικὴ	29.916	25.856	4.060	Law
Ἰατρικὴ	20.908	16.192	4.716	Medicine
Κτηνιατρικὴ	1.012	980	32	Veterinary
Πανεπιστημιακαὶ Σχολαὶ ἄ.ἄ.π.	88	48	40	University schools n.o.s.
Λοιπαὶ Πανεπιστημιακαὶ Σχολαὶ	3.680	2.568	1.112	Other University schools
Πολυτεχνικαὶ Σχολαὶ καὶ ἰσότιμοι Σχολαὶ ἄλλοδα- πῆς	17.000	15.776	1.224	Polytechnical and equivalent schools abroad
Πολιτικῶν μηχανικῶν . . .	6.708	6.484	224	Civil Engineering
Μηχανολόγων - Ἡλεκτρο- λόγων	4.640	4.596	44	Mechanical and Electrical Engineering
Ἀρχιτεκτόνων	2.188	1.444	744	Architectural Engineering
Ἀγρονόμων - Τοπογράφων μηχανικῶν	912	840	72	Rural Surveying and To- pographical Engineering
Χημικῶν - Μηχανικῶν . . .	1.508	1.460	48	Chemical Engineering
Πολυτεχνικαὶ Σχολαὶ ἄ.ἄ.π.	112	100	12	Polytechnical schools n.o.s.
Λοιπαὶ Πολυτεχνικαὶ Σχο- λαὶ	932	852	80	Other Polytechnical schools
Ἀξιοταλεῖς Ἀνώταται Σχο- λαὶ	100.372	65.208	35.164	Independent Higher Schools
Ἀνωτάτη Σχολὴ Οἰκονομικῶν καὶ Ἐμπορικῶν Ἐπι- στημῶν	15.420	13.396	2.024	Graduate School of Econo- mic and Commercial Sciences
Πάντειος Ἀνωτάτη Σχολὴ Πολιτικῶν Ἐπιστημῶν	9.920	8.004	1.916	Panteios Graduate School of Political Sciences
Ἀνωτάτη Γεωπον. Σχολὴ . . .	2.056	1.868	188	Athens Graduate Agricul- tural School
Ἀνωτάτη Βιομηχανικὴ Σχολὴ Πειραιῶς	3.820	3.124	696	Piraeus Graduate School of Industrial Studies
Ἀνωτάτη Σχολὴ Βιομηχα- νικῶν Σπουδῶν Θεσσα- λονίκης	736	604	132	Salonika Graduate School of Industrial Studies

Πίναξ - Table IV : 7. συνέχεια - continued

Σχολαί και είδος πτυχίου	Σύνολον Total	Άρρενες Males	Θήλειες Females	Schools and certificate or diploma
Άνωτάτη Σχολή Καλών Τεχνών	716	444	272	Schools of Fine Arts
Παιδαγωγικαί Ἀκαδημαί	44.804	20.880	23.924	Teachers Colleges
Εθνική Ἀκαδημία Σωμα- τικῆς Ἀγωγῆς	1.824	1.012	812	National College of Gym- nastics
Στρατιωτικὴ Σχολὴ Εὐελ- πίδων	7.576	7.576	—	School of Army Cadets
Στρατιωτικὴ Σχολὴ Δοκί- μων	892	892	—	School of Navy Cadets
Στρατιωτικὴ Σχολὴ Ἰκί- ρων	1.252	1.252	—	School of Aviation Cadets
Στρατιωτικὴ Σχολὴ Μηχα- νικῶν Ἀεροπορίας	316	316	—	Military School of Aircraft Engineers
Σχολὴ Ἀξιωματικῶν Χω- ροφυλακῆς	1.196	1.196	—	School of Gendarmery Officers
Ἀστυνομικὴ Σχολὴ Ὑπα- στυνόμενων	412	412	—	School of Police Lieute- nants
Ἀὐτοτελεῖς Ἀνώταται Σχο- λαί ἄ.ἄ.π.	124	80	44	Independent Higher Schools n.o.s.
Λοιπαὶ Ἀνώταται Σχολαί	9.308	4.152	5.156	Other Higher Schools



VI.1. Εθνικιστική Διακρίσιση - Proceedings of Courts

Year	Debtors liquidated - Debtors freed by								
	Liquidated Debtors (1925)	Liquidated Debtors (1926)	Debtors freed (1925)	Debtors freed by			Debtors freed by (1925)	Debtors freed by (1926)	Debtors freed by (1927)
				Debtors freed by (1925)	Debtors freed by (1926)	Debtors freed by (1927)			
1925	66,792	70,402	12,127	19,225	3,771	1,245	1,301	1,361,942	819,022
1926	20,843	64,428	11,552	61,946	3,778	1,236	1,319	1,786,032	825,112
1927	67,622	66,431	12,147	41,307	3,963	1,343	1,379	2,171,373	212,002
1927	46,304	26,941	12,147	41,307	3,963	1,343	1,379	2,463,791	274,284
1928	74,120	77,421	12,776	46,647	3,926	1,366	1,376	2,533,241	312,967

V. ΔΙΚΑΙΟΣΥΝΗ — JUSTICE

VI.2. Έκδοσις διαζυγίου διαζυγίων, κατά διάρκεια διαζυγίου γάμου
Divorces by duration of dissolved marriage

	1925	1926	1927	1928	Total
Διαζύγια διαζυγίου γάμου	3,722	2,798	4,227	1,322	
Μέχρι 3 ετών	827	563	621	582	Duration of Marriage up to 3 years
3-5 "	545	437	1,046	426	3-5 "
5-10 "	1,030	1,621	1,235	1,294	5-10 "
10 ετών και άνω	1,310	1,177	1,325	1,120	10 years and over
Μη διαζυγίου γάμου γάμοι	179	26	187	82	Not declared

VI.3. Καταστάσεις πτωχών, κατά είδη πτωχών πτωχών
Bankruptcies by category of bankrupt

Κατά είδη πτωχών πτωχών	1925	1926	1927	1928	Total
Πτωχών πτωχών	429	445	466	603	
Πτωχών πτωχών	191	339	328	367	
Πτωχών πτωχών	29	62	89	121	
Πτωχών πτωχών	99	51	51	110	



ΔΙΚΑΙΟΥΤΗΡ — JUSTICE



V : 1. Έργασια Δικαστηρίων — Proceedings of Courts

Έτος Year	Έκδοθεισai απόφασις — Decisions issued by							Συνεφθείσαι συμβόλια- γραφικά πράξεις Notarial acts executed	Καταγεγραμμείσαι πράξεις είς τ' Εθνικοφύλακτα εις the Mortgage Registry
	Ειρηνοδίκειον Magistrate's Courts	Πρωτοδικείον Courts of First Instance	Έφετεριον Courts of Appeal	Διοικητικῶν Administ. Courts		Άρειον Πάγιον Supreme Court of Appeal	Συμβ. Έπιμαρτείας Council of State		
				Προσφθεζέλιον Courts of First Instance	Έφετεριον Courts of Appeal				
1974 ...	66.768	70.461	12.327	57.839	8.775	1.319	3.901	1.866.944	422.668
1975 ...	70.843	64.138	11.582	61.046	8.770	1.246	3.939	1.798.052	474.375
1976 ...	67.822	65.431	12.442	46.302	8.093	1.345	4.679	2.172.513	553.005
1977 ...	66.364	86.044	12.375	42.059	6.625	1.555	4.816	2.405.391	576.808
1978 ...	74.880	77.452	15.776	46.495	6.928	1.300	3.974	2.559.241	618.947

V : 2. Έκδοθεισai απόφασις διαζυγίωv, κατά διάρκειαν λυθέντοσ γάμου
Divorces by duration of dissolved marriage

	1975	1976	1977	1978	
Σύνολον	3.726	3.768	4.517	4.322	Total
Διάρκεια λυθέντοσ γάμου:					<i>Duration of dissolved marriage:</i>
Μέχρι 2 έτων	487	563	622	643	Up to 2 years
2-5 »	843	907	1.001	928	2-5 »
5-10 »	1.039	1.021	1.235	1.294	5-10 »
10 έτων και πλέον ..	1.178	1.191	1.492	1.364	10 years and over
Μη δηλωθεισα διάρ- κεια γάμου	179	86	167	93	Not declared

V : 3. Κηρυχθεισai πτωχεύσεισ, κατά ιδιότητα πτωχευσάντων
Bankruptcies by category of bankrupts

Ίδιότησ πτωχευσάντων	1975	1976	1977	1978	Category of bankrupts
Σύνολον	429	413	489	600	Total
Άτομικαι έπιχειρησεισ	301	300	328	369	Individual enter- prises
Προσωπικαι έταιρειαι	79	62	80	121	Personal partnerships
Άπρόσωποι έταιρειαι	49	51	81	110	Non-personal part- nerships

V : 4. Διαπραχθέντα αδικήματα — Offences committed

Έτος Year	Σύνολον Total	* Αναλογία επί 100.000 ατόμων (1) - Over # 100,000 persons (1)	Κακοουργήματα Crimes		Πλημμελήματα Indictable offences		Καταδικασθέντες επί κα- κοουργήματι ή πλημμελή- ματι κατά το χρόνο έτος (2) Sentenced for crime or indictable offence in the same year (2)
			Σύνολον Total	* Αναλογία επί 100.000 ατόμων (1) Over 100,000 persons (1)	Σύνολον Total	* Αναλογία επί 100.000 ατόμων (1) Over 100,000 persons (1)	
1975	184.865	2.298	776	10	184.089	2.288	114.063
1976	248.941	3.041	805	9	248.131	3.032	112.510
1977	254.567	3.071	780	9	253.787	3.062	116.736
1978	261.111	3.115	801	10	260.310	3.105	115.734

(1) Αναλογία υπολογιζομένη επί του εκτιμωμένου πληθυσμού ηλικίας 7 ετών και άνω, κατά την 30ήν Ιουνίου του αντίστοιχου έτους.

(2) Δέον να ληφθῆ ὅπ' ὄψιν ὅτι μεταξύ τῆς διαπράξεως τοῦ ἀδικήματος καί τῆς ἐκδόσεως τελεσιδίκου καταδικαστικῆς ἀποφάσεως παρεμβάλλεται συνήθως χρονικόν διάστημα πλέον τοῦ ἑξαμήνου.

(1) Mid-year estimates of population aged 7 years and over.

(2) Between the committal of crime and the issue of definitive decision a six-month period usually intervenes.

V : 5. Τελεισιδικῶς καταδικασθέντες ἐπὶ πλημμελήματι ἢ κακοουργήματι, κατὰ γενικᾶς κατηγορίας ἀδικημάτων
Persons finally sentenced for indictable offence or crime, by major offence groups

Ἄδικήματα	1975	1976	1977	1978	Offences
Σύνολον	114.063	112.510	116.736	115.734	Total
Κατὰ τοῦ προσώπου	17.278	15.960	15.049	15.848	Against the person
Κατὰ τῆς τιμῆς	4.983	4.366	4.232	4.196	Against the honour
Κατὰ τῆς περιουσίας	5.771	5.866	5.263	5.280	Against the property
Κοινῶς ἐπικίνδυνα ἐγκλή- ματα κατὰ τῆς δόλητος	13.492	14.437	10.943	6.810	Against the community
Λοιπὰ ἀδικήματα τοῦ Ποι- νικοῦ Κώδικος	2.193	2.293	2.184	2.025	All other offences of the Penal Code
Παραβάσεις Ἀγορανομικοῦ Κώδικος	14.790	16.554	18.850	18.681	Transgressions of the Market Laws
Παραβάσεις Νομοθεσίας Ἑργατικῆς Προνοίας	4.813	5.459	5.520	6.403	Transgressions of the Labour Protection Laws
Παραβάσεις Νομοθεσίας περὶ Ἀυτοκινήτων	29.156	27.955	31.939	32.202	Transgressions of the Motor Vehicle Laws
Παραβάσεις λοιπῶν ἐιδικῶν Ποινικῶν Νόμων	19.808	17.846	21.186	21.756	Transgressions of all other Penal Laws
Ἄδικήματα Στρατιωτικοῦ Ποινικοῦ Κώδικος	1.779	1.774	1.570	2.533	Offences of the Martial Penal Code

V: 6. Καταδικασθέντες καθ' ηλικίαν και φύλον
Persons sentenced by age and sex

'Ηλικία και φύλον Age and sex	1976	'Υπότροποι 1976 Recidivists	1977	'Υπότροποι 1977 Recidivists	1978	'Υπότροποι 1978 Recidivists
Σύνολον—Total	112 510	36.020	116.736	41.025	115.734	42.199
Άρρενες—Males	102.207	34.504	107.523	39.617	107.547	40.842
13 - 17* ετών—years	817	38	729	50	901	70
18 - 20 »	7.213	803	7.713	984	8.743	1.206
21 - 24 »	9.703	1.886	9.562	1.996	10.495	2.471
25 - 29 »	13.654	3.387	14.449	4.053	14.184	4.177
30 - 34 »	12.115	4.292	13.963	5.272	14.196	5.598
35 - 44 »	24.274	10.372	25.680	11.762	24.658	11.653
45 - 59 »	20.318	10.176	21.869	11.507	21.400	11.659
60 ετών και πλέον —Years and over	5.838	3.111	6.148	3.421	5.775	3.296
*Αγνώστου ηλικίας— Age unknown	2.618	378	2.009	410	2.253	432
Ανήλικοι υποβληθέντες εις αναμορφωτικά και θεραπευτικά μέτρα— Juveniles subjected to reformatory or corrective training:						
Μέχρι 12 ετών—Up to 12 years old	292	2	295	2	293	3
13 - 17 ετών—years	5.212	59	4.865	152	4.444	266
18 - 20 »	114	—	198	8	170	8
*Αγνώστου ηλικίας— Age unknown	39	—	43	—	35	3
Θήλειες—Females	10.303	1.516	9.213	1.408	8.187	1.357
13 - 17* ετών—years	30	—	30	1	37	—
18 - 20 »	343	12	338	11	305	13
21 - 24 »	627	38	624	46	563	36
25 - 29 »	1.032	101	1.034	130	898	96
30 - 34 »	1.261	170	1.139	150	1.082	161
35 - 44 »	3.114	572	2.528	409	1.995	352
45 - 59 »	2.619	476	2.361	467	2.200	522
60 ετών και πλέον —Years and over	702	131	708	162	644	158
*Αγνώστου ηλικίας— Age unknown	425	13	312	31	338	18
Ανήλικοι υποβληθεί- σαι εις αναμορφωτι- κά και θεραπευτικά μέτρα— Juveniles subjected to reformatory or corrective training:						
Μέχρι 12 ετών—Up to 12 years old	16	1	19	—	4	—
13 - 17 ετών—years	128	2	114	1	111	1
18 - 20 »	4	—	4	—	9	—
*Αγνώστου ηλικίας— Age unknown	2	—	2	—	1	—

* Περιλαμβάνονται και οι ανήλικοι υποβληθέντες εις ποινικών σωφρονισμόν, μέχρι τ' ὅ ἔτους 1976.

* Including also juveniles subjected to reformatory punishment 1976.

V : 7. Καταδικασθέντες, κατ' είδος επιβληθείσης ποινής και αναμορφωτικών ή θεραπευτικών μέτρων ανηλίκων κλπ.

Persons sentenced by type of penalty imposed and by reformatory or corrective measures taken for juveniles etc.

*Επιβληθείσαι ποιναι και αναμορφωτικά ή θεραπευτικά μέτρα ανηλίκων κλπ.	1975	1976	1977	1978	Penalty and reformatory or corrective measures taken for juveniles etc.
Σύνολον	114.063	112.510	118.736	115.734	Total
Χρηματική	853	2.586	6.156	6.917	Fine
Φυλάκιση μέχρι 3 μηνών	100.565	96.548	97.441	95.293	Sentence up to 3 months
» 3- 6 » ..	3.738	4.093	4.136	4.826	» 3- 6 »
» 6-12 » ..	1.803	2.057	1.997	2.241	» 6-12 »
» 1 έτους και πλέον	1.412	1.168	1.291	1.197	» 1 year and over
Πρόσκαιρος κάθειρξις ...	137	133	122	108	Tempor. imprisonment
Ίσόβιος κάθειρξις	8	6	8	7	Life imprisonment
Θάνατος	4	2	5	—	Death
Περιορισμός έντός ψυχιατρικού καταστήματος	3	8	10	5	Confinement in mental asylum
Περιορισμός έντός σωφρονιστικού καταστήματος	106	63	61	34	Confinement in reformatory school
*Αναμορφωτικά ή θεραπευτικά μέτρα ανηλίκων	5.373	5.807	5.479	5.007	Reformatory etc. measures for juveniles
Μή δηλωθείσα ποινή ...	61	39	30	39	Not declared penalty

V : 8 *Υπότροποι αναλόγως του διαρρέυσαντος χρόνου από τής πρώτης καταδικής μέχρι τελέσεως τής τελευταίας πράξεως

Recidivists according to the time which elapsed from the first to the last sentence

*Αριθμός υπότροπων έχόντων καταδικασθεί	1975	1976	1977	1978	Number of recidivists being sentenced
Σύνολον	35.344	36.020	41.025	42.199	Total
*Απαξ	11.723	12.007	13.291	13.253	Once
Δις	6.380	6.479	7.541	7.993	Twice
Τρις	4.783	4.927	5.869	5.745	Three times
Τετρακις	3.449	3.704	4.183	4.638	Four times
Πεντακις και πλέον	9.009	8.903	10.141	10.570	Five times and over

Το Γενικό Στατιστικό Γραφείο της Ελληνικής Δημοκρατίας
 εκδίδει τα αποτελέσματα των ετήσιων απογραφών της γεωργίας,
 κτηνοτροφίας και δασοκομίας, σύμφωνα με τα στοιχεία που
 συλλέγονται από τις αρμόδιες υπηρεσίες των περιφερειών.
 Τα αποτελέσματα των ετήσιων απογραφών της γεωργίας, κτηνοτροφίας
 και δασοκομίας για το έτος 1977, είναι τα ακόλουθα:

Αποτελέσματα των ετήσιων απογραφών της γεωργίας, κτηνοτροφίας
 και δασοκομίας για το έτος 1977, είναι τα ακόλουθα:

Αποτελέσματα των ετήσιων απογραφών της γεωργίας, κτηνοτροφίας
 και δασοκομίας για το έτος 1977, είναι τα ακόλουθα:

Ποσοστά - Percentages

Τύπος κτίριου κατασκευασμένο size groups of buildings	Κτίρια Total	Ποσοστό στο σύνολο percentages	Αριθμός κτιρίων σε 100 κτίρια κατασκευασμένα Other statistics per 100 buildings and their types
Σύνολο - Όλες οι ομάδες, συνολικά	597.222	100,000	492.222
1 - 4	12.222	2,047	12.222
5 - 9	12.222	2,047	12.222
10 - 19	12.222	2,047	12.222
20 - 29	12.222	2,047	12.222
30 - 39	12.222	2,047	12.222
40 - 49	12.222	2,047	12.222
50 - 59	12.222	2,047	12.222
60 και άνω - 60 and over	12.222	2,047	12.222

VI. ΓΕΩΡΓΙΑ - ΚΤΗΝΟΤΡΟΦΙΑ - ΔΑΣΗ - ΑΛΙΕΙΑ
 AGRICULTURE - LIVESTOCK - FORESTRY - FISHING

Εκτάσεις - Areas

Τύπος κτίριου κατασκευασμένο size groups of buildings	Κτίρια Total	Ποσοστό στο σύνολο percentages	Αριθμός κτιρίων σε 100 κτίρια κατασκευασμένα Other statistics per 100 buildings
Σύνολο - Όλες οι ομάδες, συνολικά	26.442.512	100,000	100,000
1 - 4	12.222	46,222	12.222
5 - 9	12.222	46,222	12.222
10 - 19	12.222	46,222	12.222
20 - 29	12.222	46,222	12.222
30 - 39	12.222	46,222	12.222
40 - 49	12.222	46,222	12.222
50 - 59	12.222	46,222	12.222
60 και άνω - 60 and over	12.222	46,222	12.222



VI. ΓΕΩΡΓΙΑ - ΚΤΗΝΟΤΡΟΦΙΑ - ΔΑΣΗ - ΑΙΣΙΑ

AGRICULTURE - LIVESTOCK - FORESTRY - FISHING

Αγροτική παραγωγή	1971	1972
Κτηνοτροφία	100	100
Γεωργία	100	100
Δασοκομία	100	100
Ψαράδικα	100	100

Ποσοστά μεταβολών στην παραγωγή των βασικών προϊόντων της γεωργίας και κτηνοτροφίας

Ποσοστό μεταβολών	1971	1972
Αγροτική παραγωγή	36.34%	36.00%
Κτηνοτροφία	11.71%	11.70%
Γεωργία	6.36%	6.37%
Δασοκομία	1.88%	1.87%
Ψαράδικα	2.44%	2.77%
Άλλα	2.00%	2.00%



VI: 1. 'Αριθμός εκμεταλλεύσεων κατά τάξεις μεγέθους συνολικής
αυτών έκτασης και έκτασεις αυτών κατά διάκριση πεδινών
ήμιορεινών και όρεινων κοινοτήτων

Δειγματοληπτική έρευνα διά την διάρθρωσιν τών γεωργικών εκμεταλλεύσεων και
τήν άπασχόλησιν τοῦ γεωργικοῦ πληθυσμοῦ, Έτος 1977/78

Number of holdings and corresponding area, by size groups of holdings
and by level, semi - mountainous and mountainous communes

Sample survey on the structure of agricultural holdings and the employment of
agricultural population: Year 1977/78

Τάξεις μεγέθους έκμεταλλεύσεων Size groups of holdings	'Εκμεταλλεύσεις — Holdings		
	Σύνολον Total	Πεδιναι κοινοτήτες Level communes	Λοιπαι κοινοτή- τες (ήμιορειναι- όρειναι) Other commu- nes (semi- mountainous and mountai- nous)
Σύνολον Χώρας—Greece, total ...	957.040	494.890	462.150
"Άνευ γεωργικῆς γῆς—Without land	4.310	1.920	2.390
1 - 4 στρέμματα — stremmas	98.930	48.810	50.120
5 - 9 » »	120.430	58.520	61.910
10 - 19 » »	194.210	92.470	101.740
20 - 29 » »	144.360	72.610	71.750
30 - 49 » »	181.710	98.910	82.800
50 - 99 » »	150.850	83.660	67.190
100 - 199 » »	48.030	28.800	19.230
200 - 299 » »	8.970	5.860	3.110
300 - 499 » »	3.700	2.320	1.380
500 - 999 » »	1.330	830	500
1.000 καὶ ἄνω—and over	210	180	30

Τάξεις μεγέθους έκμεταλλεύσεων Size groups of holdings	'Εκτάσεις — Areas		
	Σύνολον Total	Πεδιναι κοινοτήτες Level communes	Λοιπαι κοινοτή- τες (ήμιορειναι- όρειναι) Other commu- nes (semi- mountainous and mountai- nous)
Σύνολον Χώρας—Greece, total ..	34.548.610	19.383.380	15.165.230
"Άνευ γεωργικῆς γῆς—Without land	—	—	—
1 - 4 στρέμματα — stremmas	265.990	130.150	135.840
5 - 9 » »	807.160	389.250	417.910
10 - 19 » »	2.674.640	1.272.320	1.402.320
20 - 29 » »	3.400.990	1.708.920	1.692.070
30 - 49 » »	6.797.550	3.700.630	3.096.920
50 - 99 » »	9.951.090	5.524.610	4.426.480
100 - 199 » »	6.174.030	3.723.060	2.450.970
200 - 299 » »	2.062.400	1.349.750	712.650
300 - 499 » »	1.325.670	839.050	486.620
500 - 999 » »	814.300	504.930	309.370
1.000 καὶ ἄνω—and over	274.790	240.710	34.080

VI : 2. 'Αριθμός γεωργικών - κτηνοτροφικών εκμεταλλεύσεων, εκτάσεις καλλιεργουμένης αυτών γής και μέση έκτασις κατ' εκμετάλλευσιν, κατά γεωγραφικόν διαμέρισμα

Δειγματοληπτική Έρευνα διά τήν διάρθρωσιν τών γεωργικών εκμεταλλεύσεων και τήν άπασχόλησιν τού γεωργικού πληθυσμού, Έτους 1977/78

Number of agricultural - livestock holdings, areas of their cultivated land and average area per holding, by geographic region

Sample survey on the structure of agricultural holdings and on the employment of agricultural population : Year 1977/78

Έκτάσεις εις στρέμματα

Area in stremmas

Γεωγραφικόν διαμέρισμα Geographic region	Αριθμός εκμεταλλεύσεων Number of holdings	Καλλιεργούμεναι εκτάσεις τών εκμεταλλεύσεων Cultivated areas of holdings	Μέση έκτασις κατ' εκμετάλλευσιν Average area per holding
Σύνολον Χώρας—Greece, total .	957.040	32.274.560	33,7
Περιφ. Πρωτευούσης—Greater Athens	—	—	—
Λοιπή Στερεά Έλλάς και Εύβοια(1) .. Central Greece and Euboea(1) ..	153.540	5.031.280	32,8
Πελοπόννησος—Peloponnesos	173.600	6.271.700	36,1
Ίόνιοι Νήσοι—Ionian Islands	35.710	667.870	18,7
Ηπειρος—Epirus	50.340	791.290	15,7
Θεσσαλία—Thessaly	101.560	4.271.400	42,1
Μακεδονία(2)—Macedonia(2)	226.350	8.924.400	39,4
Θράκη—Thrace	52.950	2.264.810	42,8
Νήσοι Αιγαίου—Aegean Islands	69.440	1.625.700	23,4
Κρήτη—Crete	93.550	2.426.110	25,9

(1) Δέν περιλαμβάνεται ή Περιφέρεια Πρωτευούσης.

(2) Δέν περιλαμβάνονται τó Πολιτοδομικόν Συγκρότημα Θεσσαλονίκης και τó "Άγιον Όρος.

(1) Excluding Greater Athens.

(2) Excluding Greater Salonica and Aglion Oros.



VI : 3. Έκτάσεις ετήσιων καλλιεργειών και μονίμων φυτειών,
και έξ αυτών άρδευθείσαι

Areas under annual crops and permanent plantations,
and irrigated area thereof

Γεωργική Στατιστική Έρευνα — Agricultural Survey

Είς χιλιάδας στρεμμάτων

In thousand stremmas

Είδος καλλιεργειών	1976	1977	1978	Kind of crops
Σύνολον	35.731,0	35.637,0	35.867,0	Total
Έξ ών άρδευθείσαι . .	9.386,0	9.239,0	9.528,0	Thereof irrigated
Άροτραίαι καλλιέργειαι Έξ ών άρδευθείσαι . .	24.842,0 6.691,0	24.582,0 6.462,0	24.629,0 6.528,0	Crops on arable land Thereof irrigated
Λαχανικά	1.087,0	1.104,0	1.200,0	Vegetables
Άρδευθείσα κηπευτική γή	871,0	890,0	1.014,0	Irrigated garden area
Λοιπά κηπευτικά καλλιέργειαι	63,0	61,0	65,0	Other horticultural crops
Άμπελοι και σταφιδάμπελοι Έξ ών άρδευθείσαι . .	2.033,0 197,0	2.087,0 213,0	1.996,0 221,0	Vineyards (grapes and raisins) Thereof irrigated
Κανονικοί δενδράνες . .	7.706,0	7.803,0	7.977,0	Area under trees in compact plantations
Έξ ών άρδευθείσαι . .	1.627,0	1.674,0	1.765,0	Thereof irrigated



VI: 4. Έκτάσεις καλλιέργειών κατὰ γεωγραφικὸν διαμέρισμα καὶ κατηγορίαν: 1978

Areas under crops by geographic region and category: 1978

Γεωργικὴ Στατιστικὴ Ἔρευνα—Agricultural Survey

Εἰς χιλιάδας στρεμμάτων

In thousand stremmas

Γεωγραφικὸν διαμέρισμα Geographic region	Σύνολον Total	*Αρο- τραϊὰι καλλιέρ- γειαι Crops on arable land	Λαχανικὰ Vegeta- bles	Λοιπαὶ κηπευτι- καὶ καλ- λιέργειαι Other horticul- tural crops	*Ἀμπελοὶ καὶ σταφι- δάμπελοι Vinc- yards (grapes and raisins)	Κανονικοὶ δενδρῶνες Area un- der trees in com- pact plan- tations
---------------------------------------------	------------------	--------------------------------------------------------------------	-----------------------------	-------------------------------------------------------------------------------------	------------------------------------------------------------------------------------	-------------------------------------------------------------------------------------

ΕΤΟΣ — 1978 — YEAR

Σύνολον(1)—Total (1)	35.867,9	24.629,7	1.200,3	65,0	1.995,5	7.977,4
Περιφέρεια Πρωτευού- σης—Greater Athens	11,9	3,9	4,5	0,8	0,6	2,1
Λοιπὴ Στερεὰ Ἑλλάς καὶ Εὐβοία—Central Greece and Euboea	5.503,4	3.619,4	222,1	17,5	306,3	1.338,1
Πελοπόννησος—Pelopon- nesos	5.869,5	2.745,0	275,6	4,1	668,5	2.176,3
Ἴον. Νῆσοι—Ion. Islands	756,0	212,0	35,9	0,1	92,5	415,5
Ἠπείρος—Epirus	1.120,4	778,3	53,8	0,9	11,4	276,0
Θεσσαλία—Thessaly	4.892,0	4.228,1	71,4	5,0	98,2	489,3
Μακεδονία—Macedonia	10.482,8	9.094,3	324,9	29,0	157,4	877,2
Θράκη—Thrace	2.962,9	2.811,1	55,6	7,2	20,9	68,1
Νῆσοι Αἰγαίου—Aegean Islands	1.643,5	666,1	64,6	0,1	127,7	785,0
Κρήτη—Crete	2.625,5	471,5	91,9	0,3	512,0	1.549,8

(1) Αἱ τυχόν διαφορὰι μεταξὺ τοῦ ἀθροί-
σματος τῶν ἐπὶ μέρους μεγεθῶν
καὶ τῶν συνολικῶν τοιοῦτων ὀφεί-
λονται εἰς στρογγυλοποίησιν.

(1) Eventual differences between sums
and partial totals are due to
rounding up.



VI : 5. Καλλιεργουμένη έκτασις και παραγωγή γεωργικών προϊόντων
Cultivated area and production of agricultural products

Προϊόντα Products	Έκτασις (εις χιλιάδας εκταρίων) Area (thousand hectares)			Παραγωγή (εις χιλιάδας τόννων) Production (thousand tons)		
	1976	1977	1978	1976	1977	1978
Σίτος μαλακός και ήμισκληρός —Wheat, soft and semi-hard..	731	734	773	1.957	1.482	2.194
Σίτος σκληρός—Wheat, hard	200	205	220	419	284	511
Κριθή—Barley	387	361	356	944	662	891
Βρώμη—Oats	65	57	56	104	76	94
* Αραβόσιτος άμυγλής—Maize, grown alone	106	105	95	505	496	522
* Αραβόσιτος συγκαλ/νος—Maize, grown with other crops	22	18	17			
* Ορυζα—Rice	19	18	18	69	94	95
Σιτάλις—Rye	5	4	4	9	6	6
Βάμβαξ—Cotton	150	183	160	329	382	408
Καπνός—Tobacco	114	106	102	142	120	129
Ζαχαρότευτλα—Sugar beets	46	44	46	2.795	2.347	2.711
Φασόλοι άμυγείς—Dry beans, grown alone	21	23	23	44	41	42
Φασόλοι συγκαλ/νοι—Dry beans, grown with other crops	17	15	14			
Πειπονοειδή—Melons and water- melons	28	30	31	728	718	834
Γεώμηλα—Potatoes	65	70	64	1.018	1.015	908
Τομάτα νωπά—Fresh tomatoes ..	31	34	41	1.043	1.199	1.656
Λοιπά νωπά λαχανικά—Other fresh vegetables	78	76	79	1.047	1.002	1.086
Σταφίς κορινθιακή(1)—Currants(1)	203	209	200	62	68	67
Σταφίς σουλτανίνα(1)—Sultanas(1)				76	76	71
* Επιτραπέζιοι σταφυλαί(1)—Table grapes(1)				231	210	218
Γλεύκος(1)—Must(1)				442	435	467

(1) Είς τήν παραγωγήν περιλαμβάνονται
προϊόντα έξ έλων των περιπτώσεων
καλλιεργειών άμπέλων-σταφιδαιπέ-
λων.

(1) Including all products of vines
and raisins.

VI : 6. Παραγωγή γεωργικών τινων προϊόντων
Production of agricultural products

Είς χιλιάδας τόννων				In thousand tons
Προϊόντα	1976	1977	1978	Products
* Επιτραπέζιοι έλαια ...	95	102	139	Olives for table use
* Ελαιόλαδον (σύνολον) .	251	262	...	Olive oil (total)
* Ελαιόλαδον (βρώσιμον) .	224	234	...	Olive oil (edible)
* Εσπεριδοειδή	807	813	766	Citrus fruits
Σύκα νωπά	36	33	31	Fresh figs
Σύκα ξηρά	24	21	21	Dried figs

VI: 7. Ἀριθμὸς ζώων — Livestock population

Εἰς χιλιάδας κεφαλῶν

In thousand heads

Τέλος ἔτους End of year	Βοοειδῆ Cattle	Βοῦ- βαλοὶ Buffa- loes	Χοῖροι Pigs	Πρό- βατὰ Sheep	Αἴγες Goats	Ἴπποι Horses	Ἡμίονοι Mules	ὄνοι Asses
1972	1.055	8	590	7.906	4.261	194	162	325
1973	1.232	7	826	8.367	4.472	180	155	312
1974	1.240	7	761	8.274	4.476	166	146	295
1975	1.184	5	709	8.361	4.608	158	141	290
1976	1.115	4	819	8.300	4.566	149	137	279
1977	1.036	3	866	8.075	4.508	138	131	267
1978	975	2	892	8.029	4.512	125	124	253

VI: 8. Παραγωγή κτηνοτροφικῶν προϊόντων Livestock products

Εἰς τόνους

In tons

Προϊόντα — Products	1974	1975	1976	1977	1978
Κρέας—Meal	419.314	469.883	483.319	487.395	496.010
Βόειον—Beef, veal	116.505	126.773	122.280	120.750	117.500
Χοίρειον—Pork	105.646	103.279	111.217	120.338	129.069
Πρόβειον—Mutton, lamb....	74.286	76.259	78.951	79.413	79.983
Αἴγειον—Goat	38.102	38.851	40.674	41.096	41.912
Λοιπὸν κρέας(1)—Other(1)	114.805	124.721	130.196	125.798	127.546
Βούτυρον(2)—Butter(2)	6.191	6.387	6.466	6.392	6.352
Γάλα—Milk	1.617.924	1.689.899	1.704.967	1.668.721	1.665.647
Τυρὸς—Cheese					
Σκληρὸς—Hard	27.513	28.209	31.163	29.285	32.790
Μαλακὸς—Soft	102.110	103.939	105.821	105.594	104.456
Ἴριον προβάτων (ἀκατέργαστον) —Sheep wool (raw)	9.213	9.094	9.085	8.954	8.870
Τρίχες αἰγῶν—Goat hairs	1.376	1.416	1.459	1.371	1.423
Αὐγά—Eggs	104.989	105.780	117.146	111.712	118.012
Δέρματα νωπὰ μικρῶν ζώων(3) —Fresh hides and skins of small animals(3)	7.612.346	7.390.544	7.295.060	7.380.788	7.645.521
Δέρματα νωπὰ μεγάλων ζώων(3) —Fresh hides and skins of large animals(3)	395.351	450.341	456.114	439.456	492.010
Μέλι—Honey	8.604	11.206	12.778	6.061	8.725

(1) Περιλαμβάνεται τὸ κρέας τῶν πουλε-
ρικῶν καὶ λοιπῶν μικρῶν ζώων.

(2) Περιλαμβάνεται καὶ τὸ λυωμένον βού-
τυρον, μετατραπὲν εἰς νωπὸν.

(3) Εἰς τεμάχια.

(1) Meat of poultry and other small
animals.

(2) Including also melted butter
turned to fresh.

(3) In pieces.

VI : 9. Παραγωγή δασικών τινών προϊόντων
Production of selected forestry products

Είδος	1974	1975	1976	1977	1978	Kind
<i>Είς μ³</i>						<i>In m³</i>
Ξυλεία στρογγυλή (1)	380.666	480.628	414.299	479.093	452.947	Round trunks (1)
<i>Είς τόνους</i>						<i>In tons</i>
Καυσόξυλα έμπορίου	495.796	497.415	533.751	618.154	530.924	Firewood
Ρίζαι έρείκης ..	2.237	1.859	2.038	2.116	1.207	Brier roots
Ξυλάνθρακες ..	19.370	19.408	15.332	18.689	18.056	Charcoal
Ρητίνη	20.874	24.110	23.092	21.714	21.565	Resin gum
Μαστίχη	250	353	270	254	184	Mastic gum

(1) Περιλαμβανομένης τής Ξυλείας οικοδομικής.

(1) Including construction timber.

VI : 10. Άριθμός γεωργικών μηχανημάτων — Agricultural machinery

Είδος	1976	1977	1978	Kind
Γεωργικοί έλκυστήρες (σύνολον)	167.300	181.600	195.404	Agricultural tractors (total)
* Έξ αδτών κάτω τών 18 HP	64.644	68.950	73.136	Thereof under 18 HP
Θεριστικοί μηχαναί (κομπίνες)	5.511	5.294	5.744	Threshers-harvesters
* Άπλάι θεριστικοί μηχαναί	4.669	4.980	5.044	Harvesters
* Άλωνιστικοί μηχαναί παντός τύπου	881	881	824	Threshers (all types)
* Άπλάι χορτοσυλλεκτικοί μηχαναί	6.398	6.910	7.144	Simple mowers
* Έκκοικιστικοί άραβοσίτου	2.234	2.214	2.144	Maize leaf-removers
Κορυφολόγοι γάλακτος ...	2.833	2.336	2.319	Cream separators
* Άντλίες πετρελαιοκίνητοι ...	88.233	91.093	91.026	Pumps, oil
* Άντλίες βενζινοκίνητοι ...	84.763	84.551	84.497	Pumps, petrol
* Άντλίες ηλεκτροκίνητοι ...	58.392	62.182	67.770	Pumps, electric
* Άντλίες λοιπαι (άτμοκίνητοι, άνεμοκίνητοι, ζωοκίνητοι κλπ. και μαγγανοπήγαδα)	13.797	14.037	13.410	Pumps, other (steam, wind, animal-drawn etc. and bucket elevators)
Συγκροτήματα τεχνητής βροχής	90.672	98.267	104.500	Sprinkling units
* Έκκολαπτικοί μηχαναί ...	574	501	532	Incubators
Σπαρτικοί μηχαναί σίτου	21.580	23.795	26.463	Sowing machines, for wheat
Σπαρτικοί μηχαναί βόμβακος, άραβοσίτου κλπ.	22.896	22.684	22.427	Sowing machines, for cotton, maize, etc.
Σιτοδιαλογείς (τριέρια) ..	2.779	2.559	2.562	Corn-graders
Μηχανο- { α) ψεκαστήρες κίνητοι : { β) θειωτήρες	91.486 14.551	93.853 13.710	99.819 13.817	Mecha- { a) sprayers nical : { b) dusters

VI : 11. Μέση ετήσια απασχόλησις, ἄλιευθεῖσα ποσότης καὶ ἀξία ἄλιευμάτων, κατ' εἶδος ἀλιευτικῶν ἐργαλείων : 1977 καὶ 1978

Average annual employment, quantity and value of fish landed, by kind of fishing tools : 1977 and 1978

Ποσότης εἰς χιλιάδας τόννων
Ἀξία εἰς ἑκατομ. δραχμῶν

Quantity in thousand tons
Value in million drachmas

Ἀλιευτικά ἐργαλεία	Ἀριθμὸς ἀπασχολουμένων Number of persons employed	Ἀλιευθεῖσα ποσότης Quantity fished	Ἀξία Value	Fishing tools
--------------------	------------------------------------------------------	---------------------------------------	---------------	---------------

ΕΤΟΣ - 1977 - YEAR

Σύνολον	9.377	97,2	3.649,7	Total
Δίκτυα συστήματος μηχανότρατας (ὑπερποντίου ἀλιείας)	976	27,0	1.111,3	Trawl nets (of over-seas fishery)
Δίκτυα συστήματος μηχανότρατας (μέσης ἀλιείας)	1.071	15,0	646,0	Trawl nets (of open sea fishery)
Κυκλικὰ δίκτυα (γρι-γρι)	2.570	33,0	773,2	Ring nets (purse seines)
Δίκτυα κοινῆς τράτας ..	1.163	8,4	271,0	Seine nets
Λοιπὰ (μικρὰ κυκλικὰ δίκτυα, δίκτυα κοινὰ, παραγάδια κλπ.)	3.598	13,8	848,2	Others (small ring nets, common nets, lines, etc.)

ΕΤΟΣ - 1978 - YEAR

Σύνολον	9.666	92,6	4.301,6	Total
Δίκτυα συστήματος μηχανότρατας (ὑπερποντίου ἀλιείας)	854	18,0	956,5	Trawl nets (of over-seas fishery)
Δίκτυα συστήματος μηχανότρατας (μέσης ἀλιείας)	1.147	16,4	924,7	Trawl nets (of open sea fishery)
Κυκλικὰ δίκτυα (γρι-γρι)	2.409	32,7	910,1	Ring nets (purse seines)
Δίκτυα κοινῆς τράτας ..	1.179	9,0	378,4	Seine nets
Λοιπὰ (μικρὰ κυκλικὰ δίκτυα, δίκτυα κοινὰ, παραγάδια κλπ.)	4.077	16,5	1.131,9	Others (small ring nets, common nets, lines, etc.)

Παρατηρήσεις : α) Αἱ τυχόν διαφοραὶ μεταξὺ τοῦ ἀθροίσματος τῶν ἐπὶ μέρους μεγεθῶν καὶ τῶν συνολικῶν τοιοῦτων ὀφείλονται εἰς στρογγυλοποίησιν. β) Τὰ ἀλιεύματα τῆς ὑπερποντίου ἀλιείας εἶναι, κυρίως, κατεψυγμένα.

Notes : a) Eventual differences between sums and partial totals are due to rounding up. b) Fish of overseas fishery are properly frozen.

VI : 12. Άριθμός μηχανοκινήτων άλιευτικών σκαφών και ίπποδύναμεις αυτών, κατά κατηγορίας

Number of motor propelled fishing vessels and horsepower, by categories

Κατηγορία άλιευτικών	1977		1978		Categories of fishing vessels
	Άριθ. No	HP	Άριθ. No	HP	
Σύνολον	3.498	360.491	3.821	389.436	Total
Υπερπόντιος άλιεία (1) ...	53	51.600	52	46.350	Overseas fishery (1)
Μέση άλιεία	794	155.141	809	162.749	Open sea fishery
Μηχανότραται	359	82.630	362	86.187	Trawlers
Γρι-γρι	336	47.789	336	48.101	Purse seines
Μικτά (μηχ., γρι - γρι) ..	99	24.722	111	28.461	Mixed (trawlers - purse seines)
Παράκτιος άλιεία	2.651	153.750	2.900	180.337	Inshore fishery
Τράται	839	42.457	887	47.138	Seiners
Λοιπά (2)	1.812	111.293	2.073	133.199	Other (2)

(1) Τα σκάφη ταύτα άλιεύουν εις τόν Άτλαντικόν Ωκεανόν και όλίγα εις τόν Περσικόν Κόλπον και τόν Ινδικόν Ωκεανόν.

(2) Περιλαμβάνονται άπαντα τά «γριγράκια». Έκ τών λοιπών (δικτύων, παραγαδιών κλπ.), δέν περιλαμβάνονται σκάφη διαθέτουσα μηχανάς προώσεως δυνάμεως 19 ίππων και κάτω.

(1) Vessels fishing in the Atlantic Ocean and a few of them in the Persian Gulf and the Indian Ocean.

(2) Small ring netters, small drifters, liners, etc. Vessels with propellers of 19 HP or less are not included.

VI : 13. Παραγωγή σπόγγων, αριθμός σκαφών και άπασχοληθέντων προσώπων

Sponge - fishing, number of vessels and persons employed

Έτος — Year	Παραγωγή σπόγγων (εις χιλιόγραμμα) Sponge fished (in kgs)	Άριθμός σκαφών Number of vessels	Άριθμός άπασχοληθέντων δυτών και πληρωμάτων Number of divers and crew
1971	63.922	57	307
1972	38.725	60	335
1973	50.680	62	365
1974	38.754	62	349
1975	47.348	60	350
1976	46.312	60	292
1977	54.146	83	379
1978	46.838	80	365

Number of people employed in various categories of work, by category

Category of work	1975		1977	
	Number of people	%	Number of people	%
Total	100 000	100	100 000	100
Government employees	20 000	20	20 000	20
Private employees	80 000	80	80 000	80
Unemployed	10 000	10	10 000	10

(1) The number of people employed in various categories of work, by category, is shown in the table below. The number of people employed in government work is 20,000, which is 20% of the total number of people employed. The number of people employed in private work is 80,000, which is 80% of the total number of people employed. The number of people unemployed is 10,000, which is 10% of the total number of people employed.

(2) The number of people employed in various categories of work, by category, is shown in the table below. The number of people employed in government work is 20,000, which is 20% of the total number of people employed. The number of people employed in private work is 80,000, which is 80% of the total number of people employed. The number of people unemployed is 10,000, which is 10% of the total number of people employed.

Year	Number of people		Percentage	
	Government	Private	Government	Private
1975	20 000	80 000	20	80
1976	20 000	80 000	20	80
1977	20 000	80 000	20	80
1978	20 000	80 000	20	80
1979	20 000	80 000	20	80
1980	20 000	80 000	20	80



Table 7. "Αριθμοί εργαζομένων και μέσος όρος απασχόλησης ανά κλάδο δραστηριότητας, κατά κλάδο δραστηριότητας, σύμφωνα με τον Εθνικό Απογραφέα, 1973

Number of employees (employed) and their average employment by their groups of economic activity, 1973 Census

Κλάδος δραστηριότητας	Αριθμός εργαζομένων	Μέσος όρος απασχόλησης	Αριθμός εργαζομένων	Μέσος όρος απασχόλησης	Αριθμός εργαζομένων	Μέσος όρος απασχόλησης
Group of economic activity	Number of employees	Average annual employment	Number of employees	Average annual employment	Number of employees	Average annual employment

Κλάδος 2100 - Ορυχεία και Λατομεία

Ορυχεία και λατομεία	1.400	54	54	1.300	50	24
Μεταλλουργεία	1.200	44	120	1.400	49	210

VII. ΟΡΥΧΕΙΑ (ΜΕΤΑΛΛΕΙΑ - ΛΑΤΟΜΕΙΑ - ΑΛΥΚΑΙ)
MINES (QUARRIES - SALTERNS)

Ορυχεία και λατομεία	1.400	54	54	1.300	50	24
Μεταλλουργεία	1.200	44	120	1.400	49	210

Κλάδος 2100 - Ορυχεία και Λατομεία

Ορυχεία και λατομεία	1.400	54	54	1.300	50	24
Μεταλλουργεία	1.200	44	120	1.400	49	210



ΕΛΛΗΝΙΚΗ ΔΗΜΟΚΡΑΤΙΑ - ΕΛΛΗΝΙΚΗ ΣΤΑΤΙΣΤΙΚΗ ΑΥΤΟΡΚΙΑ
ΕΛΛΗΝΙΚΟ ΣΤΑΤΙΣΤΙΚΟ ΚΕΝΤΡΟ



VII : 1. 'Αριθμός 'Ορυχείων (Μεταλλείων - Λατομείων και 'Αλυκῶν) και μέση ἔτησία ἀπασχόλησις, κατὰ μεγάλους κλάδους οἰκονομικῆς δραστηριότητος. 'Απογραφή 1973

Number of mines (quarries - salterns) and their average employment by major groups of economic activity. 1973 Census

	Σύνολον Total	'Ορυχεῖα ἄνθρακος Coal mines	Μεταλλεῖα Metal mines	'Υδρογονάνθρακες καὶ γηγενῆ καύσιμα ἀέρια Hydrocarbon and natural fuel gases	Λατομεῖα Quarries	Λοιπὰ μεταλλεῖα καὶ λατομεῖα Other mines and quarries	'Αλυκῶν Salterns
--	------------------	---------------------------------	--------------------------	---------------------------------------------------------------------------------------	----------------------	----------------------------------------------------------------	---------------------

Σύνολον 'Ελλάδος — Greece, total

'Αριθμός καταστημάτων(1) —Number of establishments(1)	1.465	31	64	1	1.283	62	24
Μέση ἔτησία ἀπασχόλησις —Average annual employment	23.916	4.135	3.241	1	9.817	6.406	314

Περιφέρεια Πρωτευούσης — Greater Athens

'Αριθμός καταστημάτων(1) —Number of establishments(1)	128	4	13	1	94	15	1
Μέση ἔτησία ἀπασχόλησις —Average annual employment	2.129	14	335	1	1.475	299	4

Λοιπὴ Χώρα — Rest of the Country

'Αριθμός καταστημάτων(1) —Number of establishments(1)	1.337	27	51	—	1.189	47	23
Μέση ἔτησία ἀπασχόλησις —Average annual employment	21.787	4.121	2.906	—	8.342	6.107	310

(1) Περιλαμβάνονται, πλὴν τῶν ὀρυχείων, μεταλλείων, λατομείων καὶ ἀλυκῶν, καὶ αἱ βοηθητικὰ τούτων μονάδες, ὡς τὰ γραφεῖα, αἱ ἀποθήκαι κλπ.

(1) Establishments also include auxiliary units, such as offices, warehouses etc.

VII : 2. Παραγωγή μεταλλευμάτων ἐν φυσικῇ καταστάσει⁽¹⁾

Production of minerals in crude state⁽¹⁾

<i>Εἶς τόνους</i>					<i>In tons</i>
Εἶδος μεταλλεύματος	1974	1975	1976	1977	Kind of mineral
Σιδηρομεταλλεύματα	—	—	—	—	Iron ores
Μολυβδόυχα ὠξειδωμένα	935	883	190	121	Oxidated plumbiferous ores
Μεταλλεύματα μαγγανίου	52.091	52.782	58.726	71.496	Manganese ore
Βωξίται	2.782.683	3.005.631	2.551.121	2.885.139	Bauxites
Μεταλλεύματα νικελίου	2.013.490	1.977.425	2.204.860	2.052.874	Nickel ore
Χρωμίτης	12.813	73.748	66.849	72.275	Chromite
Σμόρις	6.775	7.000	6.548	6.500	Emery
Ἀμίαντος	1.780	40	—	—	Asbestos
Βαριτίνη	165.164	174.596	90.620	91.566	Barytes
Μαγνησίτης (Λευκόλιθος)	1.368.778	1.452.738	1.284.330	1.082.769	Magnesite
Λιγνίται	14.108.602	18.123.033	22.303.238	23.893.197	Lignites
Στεατίτης	4.320	5.867	5.543	2.723	Steatite

(1) Περιλαμβάνονται καὶ αἱ ποσότητες πρὸς ἐμπλουτισμὸν ἢ ἐπεξεργασίαν.

(1) Including also quantities disposed for processing or concentration.

VII : 3. Παραγωγή μεταλλευμάτων ἐμπλουτισμένων

Production of mineral concentrates

<i>Εἶς τόνους</i>					<i>In tons</i>
Εἶδος ἐμπλουτισμένου μεταλλεύματος	1974	1975	1976	1977	Kind of mineral concentrate
Σύνολον	297.654	275.910	346.282	251.174	Total
Σιδηροπυρίτης	187.159	110.295	175.467	128.556	Iron pyrites
Γαληνίτης	35.644	20.491	43.513	18.630	Galene
Σφαλερίτης	45.851	25.542	48.575	23.099	Blend
Χρωμίτης	9.590	24.528	26.908	33.450	Chromite
Βαριτίνη	11.460	86.760	43.586	38.579	Barytes
Μεταλλεύματα μαγγανίου	7.950	8.294	8.233	8.860	Manganese ore

VII : 4. Παραγωγή προϊόντων καμινείας μεταλλευμάτων

Production of metal smelting products

<i>Είς τόνους</i>					<i>In tons</i>
Είδος προϊόντος	1974	1975	1976	1977	Kind of smelting product
*Αργυροφόρος μόλυβδος (1)	—	—	82.000	77.000	Silver lead (1)
*Αργυρος(1)	17.890	15.000	(2)	(2)	Silver(1)
Μόλυβδος μαλακός . .	11.675	9.722	11.177	14.502	Refined lead
Δίπυρος μαγνησία . . .	382.500	359.963	341.484	364.570	Magnesite, dead burnt
Καυστική μαγνησία . .	76.745	57.085	57.456	78.958	Caustic magnesia

(1) Είς χιλιόγραμμα.

(1) In kilograms.

(2) *Από τοῦ ἔτους 1976 ἔπαυσεν ἡ παραγωγή ἀργύρου.

(2) Silver production ceased from 1976.

VII : 5. Παραγωγή λατομικῶν προϊόντων

Production of quarrying products

<i>Είς τόνους</i>					<i>In tons</i>
Είδος προϊόντος	1975	1976	1977	1978	Kind of quarrying product
Θηραϊκή γῆ	843.730	723.517	1.339.236	1.345.103	Pozzuolana
Κίσηρις	650.968	472.004	702.763	1.088.132	Pumice stone
Μάρμαρα(1)	125.388	165.059	145.062	153.857	Marbles(1)
Γύψος	362.542	320.476	518.680	507.062	Gypsum
Καολίνης ἀκατέργ. . . .	56.684	60.485	55.960	52.156	Kaoline grude
Καολίνης κατεργ.	17.101	9.865	11.726	12.777	Kaolin processed
Μπεντονίτης ἀκατέργ. .	339.165	305.086	430.562	375.691	Bentonite grude
Μπεντονίτης κατεργ. . .	19.982	10.155	10.690	9.376	Bentonit processed
Περλίτης ἀκοσκίν. . . .	56.283	40.143	77.227	193.711	Perlite unsifted
Περλίτης κοσκινισμ. . .	113.855	126.732	138.922	160.404	Perlite sifted

(1) Είς μ³.

(1) In m³.

VII : 6. Παραγωγή άλατος — Production of salt

Είς τόννους

In tons

Έτος — Year	Παραχθεϊσα ποσότης Quantity produced	Έτος — Year	Παραχθεϊσα ποσότης Quantity produced
1973 (1)	64.800	1976 (1)	49.329
1974 (1)	68.753	1977	185.554
1975 (1)	57.193	1978 (2)	59.852

(1) Δεν περιλαμβάνεται ή παραγωγή των άλωνών "Ασπρης και Τουρλίδος Μεσολογγίου, των όποιων ή έμμετάλλευσις είχε παραχωρηθθί μέχρι και του έτους 1976 εις ιδιωτικίην έπιχειρήσιν.

(2) Δεν περιλαμβάνεται ή παραγωγή της άλυκίης "Ασπρης Μεσολογγίου, της όποιας ή έμμετάλλευσις παραχωρήθη εκ νέου εις ιδιωτικίην έπιχειρήσιν.

(1) Not including the production of the salterns of Aspri (Mesolongion) and Tourlis (Mesolongion), the exploitation of which had been undertaken by private enterprise until 1976.

(2) Excluding the production of the salterns of Aspri (Mesolongion) the exploitation of which had been undertaken by private enterprise.

VII : 7. Δείκτης παραγωγίης όρυχείων — Mining production index

Βάσις — 1970=100,0 — Base

Κωδικός όριθμός (1) Code	Κλάδοι — Branches	1975	1976	1977	1978
11-16	Όρυχείων—Mining	132,6	143,2	148,8	144,8
110.0	Λιγνίτου—Lignite	161,8	201,4	212,5	210,3
121.0, 122.3	Σιδηρ/των και μεταλ. νικελίου— Iron and nickel ores	223,7	249,8	232,3	191,1
122.1	Βωξίτου—Bauxite	131,8	112,0	126,2	115,2
122.2, 4, 6, 9	Μεταλλευμ. χρωμίου, μαγγανίου —Chromium, manganese ...	106,5	98,0	109,1	102,2
141.1, 2, 3, 4 142.1, 2, 3, 159.3, 4 151.1, 2, 5	Λατομικών & οικοδομικών ύλδων— Quarrying & building materials	104,6	107,2	118,5	130,4
	Θειούχων μικτών και βαριτίνης— Mixed sulphides ores and barytes	108,6	183,1	118,2	139,4
151.4	Λευκολίθου—Magnesite	170,8	160,6	175,0	135,4

(1) Βάσις της Στατιστικής Ταξινομήσεως των Κλάδων Οικονομικής Δραστηριότητας, 1971.

(1) According to the Standard Industrial Classification of Economic Activities, 1971.

Κωδικός	Επίσημο τίτλος		Μονάδα	Ποσό	Ποσοστό
	1991	1990			
20-99	20.99	20.99	1000000000	1000000000	100
20	20	20	1000000000	1000000000	100
20-90	20-90	20-90	1000000000	1000000000	100
20-91	20-91	20-91	1000000000	1000000000	100
20-92	20-92	20-92	1000000000	1000000000	100
20-93	20-93	20-93	1000000000	1000000000	100
20-94	20-94	20-94	1000000000	1000000000	100
20-95	20-95	20-95	1000000000	1000000000	100
20-96	20-96	20-96	1000000000	1000000000	100
20-97	20-97	20-97	1000000000	1000000000	100
20-98	20-98	20-98	1000000000	1000000000	100
20-99	20-99	20-99	1000000000	1000000000	100
20-90	20-90	20-90	1000000000	1000000000	100
20-91	20-91	20-91	1000000000	1000000000	100
20-92	20-92	20-92	1000000000	1000000000	100
20-93	20-93	20-93	1000000000	1000000000	100
20-94	20-94	20-94	1000000000	1000000000	100
20-95	20-95	20-95	1000000000	1000000000	100
20-96	20-96	20-96	1000000000	1000000000	100
20-97	20-97	20-97	1000000000	1000000000	100
20-98	20-98	20-98	1000000000	1000000000	100
20-99	20-99	20-99	1000000000	1000000000	100

VIII. ΜΕΤΑΠΟΙΗΣΙΣ - ΗΛΕΚΤΡΙΣΜΟΣ
MANUFACTURING - ELECTRICITY



(1) Τα ποσοστά είναι σε εκατοστά.
Percentage figures are in percent.

VIII : 1. Βιομηχανικά και βιοτεχνικά καταστήματα και μέση έτησια
 άπασχόλησις εις αυτά, κατά κλάδους. Άπογραφή 1973

Κωδικός αριθμός	Κλάδοι	Σύνολον Έλλάδος Greece, total		Περιφέρεια Greater
		Άριθμός κα- ταστημάτων (1) Number of establish- ments	Μέση έτησια άπασχόλησις Average annual employment	Άριθμός κα- ταστημάτων (1) Number of establish- ments
20-39	Σύνολον	121.357	604.042	42.907
20	Ειδών διατροφής	19.903	89.285	3.022
21	Ποτών	2.770	12.307	186
22	Καπνοῦ	161	9.049	25
23	Ύφαντικῶν	5.076	68.419	2.287
24	Ειδών ένδυμασίας - ύποδησεως .	23.847	72.030	9.298
25	Εύλου και φελλοῦ	11.748	34.406	2.758
26	Έπίπλων	9.941	29.445	4.875
27	Χάρτου	376	7.971	285
28	Έκτυπώσεων και εκδόσεων	2.412	15.963	1.675
29	Δέρματος	2.761	13.061	728
30	Έλαστικῶν και πλαστικῶν ειδῶν	1.766	15.832	1.044
31	Χημικῶν προϊόντων	959	20.255	511
32	Παραγῶγων πετρελαίου και άν- θρακος	122	3.765	65
33	Προϊόντων εκ μη μεταλλικῶν δρυκτῶν	5.219	37.465	1.868
34	Βασικῶν μεταλλουργικῶν	31	7.859	17
35	Προϊόντων εκ μετάλλου	13.023	47.850	4.058
36	Μηχανῶν και συσκευῶν, εκτὸς ηλεκτρικῶν	3.855	23.697	1.613
37	Ήλεκτρικῶν ειδῶν	3.774	30.473	2.288
38	Μεταφορικῶν μέσων	9.708	52.808	4.052
39	Λοιπῶν ειδῶν	3.905	12.102	2.252

(1) Περιλαμβάνονται και αι ανεξάρτητοι
 βοηθητικά μονάδες τῆς παραγωγῆς,
 ὡς τὰ γραφεῖα, αι ἀποθήκαι κλπ.

Industrial and handicraft establishments and their average annual employment, by branches. 1973 Census

— Πρωτεύουσα Athens	Λοιπή Χώρα Rest of the Country		Branches	Code
	Μέση έτησια άπασχόλησις Average annual employment	Αριθμός κα- ταστημάτων (1) Number of establish- ments		
279.824	78.450	324.218	Total	20-39
21.719	16.881	67.566	Foodstuffs	20
4.443	2.584	7.864	Beverages	21
3.175	136	5.874	Tobacco	22
34.659	2.789	33.760	Textiles	23
38.058	14.549	33.972	Clothing and footwear	24
10.175	8.990	24.231	Wood and cork	25
15.667	5.066	13.778	Furniture	26
4.686	91	3.285	Paper	27
13.048	737	2.915	Printing and publishing	28
3.568	2.033	9.493	Leather	29
10.307	722	5.525	Rubber and plastic products	30
12.978	448	7.277	Chemicals	31
1.310	57	2.455	Products of petroleum and coal	32
11.922	3.351	25.543	Non-metallic mineral products	33
988	14	6.871	Basic metal industries	34
21.494	8.965	26.356	Metal products	35
12.777	2.242	10.920	Machinery (non-electrical)	36
20.975	1.486	9.498	Electrical supplies	37
29.845	5.656	22.963	Transport equipment	38
8.030	1.653	4.072	Miscellaneous manufacturing	39

(1) Establishments also include independent auxiliary units of manufacturing, such as offices, warehouses etc.

VIII : 2. Δείκτης παραγωγής βιομηχανίας και ηλεκτρισμού - φωταερίου⁽²⁾
 Index of manufacture and electricity - gas production⁽²⁾

Βάσις -- 1970 = 100,0 — Base

Κωδικός αριθμός (1) Code	Κλάδοι — Branches	1975	1976	1977	1978
11-39, 41	Όρυξείον, βιομηχανίας και ηλεκτρισμού -φωταερίου—Mining, manufacturing and electricity-gas production	150,6	166,5	169,9	182,7
20-39, 41	Βιομηχανίας μετά ηλεκτρισμού-φωτα- ερίου—Manufacturing and electricity- gas	151,6	167,7	171,1	184,7
20-39	Βιομηχανίας—Industry	150,5	166,4	168,9	181,7
20	Ειδών διατροφής—Food manufacturing industries	113,0	130,3	129,9	155,5
21	Ποτών—Beverage industries	137,2	151,6	183,7	196,0
22	Καπνού—Tobacco manufactures	121,1	140,6	153,0	147,9
23	Ύφαντικών ειδών—Manufacture of tex- tiles	173,7	200,5	196,1	208,1
24	Ειδών υποδησίως-ενδύσεως—Clothing and footwear	183,4	222,7	230,0	230,3
25	Ξύλου και φελλού—Wood and cork 139,9	170,3	180,1	182,2	
26	Έπιπλων—Furniture	111,5	124,2	124,5	129,9
27	Χάρτου—Paper	105,4	113,9	121,1	160,0
28	Έκτυπώσεων-έκδόσεων—Printing-pub- lishing	116,4	116,4	115,2	118,9
29	Δέρματος—Leather	106,8	110,1	100,0	90,7
30	Προϊόντων έξ ελαστικού και πλ/κής ύλης —Manufacture of rubber products 167,1	178,6	192,7	202,2	
31	Χημικών προϊόντων—Manufacture of chemicals and chemical products 162,7	177,3	183,3	207,1	
32	Παραγώγων πετρελαίου και άνθρακος— Manufacture of petroleum and coal derivatives	230,9	215,8	206,9	227,0
33	Μη μεταλλικών όρυκτων—Manufacture of non-metallic mineral products 146,0	168,0	189,3	204,8	
34	Βασικών μεταλλουργικών προϊόντων— Basic metal industries	158,5	169,4	140,6	176,8
35	Τελικών προϊόντων εκ μετάλλου—Manu- facture of metal products	130,2	157,1	172,7	174,8
36	Μηχανών και συσκευών εκτός ηλεκτρι- κών—Machinery and apparatuses, non electrical	166,1	170,2	162,8	148,4
37	Ηλεκτρικών μηχανών, συσκευών κλπ. —Manufacture of electrical machi- nery, apparatuses, appliances and supplies	149,3	177,2	176,4	180,6
38	Μεταφορικών μέσων—Manufacture of transport equipment	161,2	151,8	153,2	139,4
39	Διαφόρων βιομηχανικών—Miscellaneous manufacturing industries	156,1	198,4	239,8	237,7
20-22	Ειδών διατροφής-ποτών-καπνού—Food be- verages-tobacco	119,0	136,2	144,3	162,1
23-39	Λοιπών κλάδων—Miscellaneous branches	157,8	173,4	174,5	186,2
—	Κεφαλαϊακών άγαθών—Capital goods 151,0	161,4	158,4	171,3	

Πίναξ - Table VIII : 2. συνέχεια - continued

Κωδικός ἀριθμός (1) Code	Κλάδοι — Branches	1975	1976	1977	1978
—	Διαιρέτων καταναλωτικών αγαθών—Dur- able consumer goods	156,6	177,1	184,1	187,8
—	Καταναλωτικών αγαθών—Consumer goods	149,8	167,8	171,9	185,8
41	Ήλεκτρισμού—φωταερίου—Electricity- gas	162,4	181,3	193,2	216,1
41.1	Ήλεκτρισμού—Electricity	162,6	181,5	193,5	216,4
41.2	Φωταερίου—Gas	85,7	86,2	84,9	91,7

(1) Βάσει της Στατιστικής Ταξινομή-
σεως των Κλάδων Οικονομικής Δραστη-
ριότητας, 1971.

(2) Οι έτήσιοι δείκτες υπελογιόθησαν ἐκ
των μηνιαίων δεικτών πρό της διορθώ-
σεως τούτων, λόγω του άνισου ἀριθμού
των ἐργασιμών ημερών κατά μήνα.

(1) According to the Standard Indus-
trial Classification of Economic Acti-
vities 1971.

(2) The annual indices have been
compiled from monthly indices before
these were adjusted due to the un-
equal number of working days in each
month.



VIII : 3. Έγχωρια παραγωγή ἐνίων βιομηχανικῶν προϊόντων
Domestic production of certain industrial items

Εἶδος προϊόντος — Products	Μονάς μετρ. Unit	1975	1976	1977
* Ἀλλαντικά ἐν γένει—Saussages	Τόννοι Tons	16.432	18.779	19.483
Γάλα παστεριωμένον—Pasteurized milk	»	233.261	287.591	295.291
Σάκχαρις—Sugar	»	282.149	354.740	270.458
Ζυμαρικά ἐν γένει—Macaroni etc.	»	63.865	70.502	63.998
Λαχανικά εἰς κονσέρβας (μαγειρ. καὶ μὴ) —Vegetables in tins (cooked and raw)	»	8.679	8.745	8.812
Μαγειρικά λίπη καὶ μαργαρίνη—Edible fats and margarine	»	30.602	34.195	34.405
Βαμβακέλαιον μπουῦτο—Brutte cotton- seed oil	»	35.628	34.829	28.341
Πυρηνέλαιον μπουῦτο—Brutte olive-ker- nel oil	»	27.066	30.699	25.686
Καλαμποκέλαιον μπουῦτο—Corn oil ...	»	1.418	1.686	932
Φυράματα—Animal feed	»	391.554	491.457	523.716
Τοματοπολτός—Tomato paste	»	105.139	77.379	89.019
Σοκολάτα ἐν γένει—Chocolate in general	»	9.933	11.549	10.534
Ζῦθος—Beer	»	137.678	137.614	179.537
Οἶνοι ἐμφιαλωμένοι—Bottled wines ...	»	80.216	93.683	90.491
Ποτά ἐκ χυμοῦ φρούτων—Natural fruit juices	»	122.131	145.999	159.794
Σιγαρέττα ἐν γένει—Cigarettes	»	21.619	22.933	23.962
Νήματα ἐκ φυσικοῦ ἐρίου—Woolen yarn	»	15.410	16.579	15.451
Νήματα ἐκ φυσικοῦ βάμβακος—Cotton yarn, natural	»	79.417	109.745	101.315
* Υφάσματα ἐκ φυσικοῦ ἐρίου—Fabric of natural wool	»	2.159	3.210	3.659
* Υφάσματα ἐκ φυσικοῦ βάμβακος—Fabric of natural cotton	»	30.225	29.514	28.557
Χαρτόνι ἐν γένει—Paperboard in general	»	80.372	93.283	99.511
Χαρτοσάκκοι—Paper bags	»	31.788	30.062	34.975
Πλαστικά εἶδη οἰκιακῆς χρήσεως—Plastic articles of household use	»	10.935	13.575	15.611
Σωληνες ἐκ πλαστικῆς ὕλης γενικῶς—Plas- tic pipes in general	»	26.846	31.610	31.668
* Ἀζωτὸν—Nitrogen	Χιλ. μ ³ Ths.m ³	169.142	170.560	167.987
* Ἀμμωνία ἀνυδρῶς—Ammonia anhydrous	Τόννοι Tons	286.990	289.544	286.574
* Οξυγόνον ἀέριον—Oxygen, gas	Χιλ. μ ³ Ths.m ³	204.209	197.302	186.266
* Ὑδρογόνον ἀέριον—Hydrogen, gas	»	359.231	367.374	375.741
* Ἵποχλωριῶδες νάτριον—Sodium hypo- chloride	Τόννοι Tons	21.710	20.357	23.394
* Ὑδροξείδιον νατρίου (καυστ. σόδα)—So- dium hydroxide (caustic soda) ..	»	36.756	32.095	34.565
Λιπάσματα—Fertilizers	»	1.563.793	1.510.628	1.504.070
* Ἴνες τεχνητῆς μετάξης (ραγιόν)—Arti- ficial silk fibres (rayon)	»	5.857	6.703	7.049
P.V.C.—P.V.C.	»	27.568	34.376	39.861
Θεικὸν ὀξὺ 100% (66 Bé)—Sulphuric acid 100% (66 Bé)	»	920.267	919.882	1.110.882
Νιτρικὸν ὀξὺ 54% (36,3 Bé)—Nitric acid 54% (36,3 Bé)	»	306.196	309.528	284.178

Πίναξ - Table VIII : 3. συνέχεια - continued

Είδος προϊόντος — Products	Μονάξ μετρ. Unit	1975	1976	1977
Υδροχλωρικών όξό (21 Βέ)—Hydrochloric acid (21 Bé)	Τόνοι Tons	21.444	34.609	39.933
Φωσφορικών όξό 28% — Phosphoric acid 28%	»	268.058	267.532	307.033
Απορρυπαντικά—Detergents	»	61.610	73.659	77.729
Χλώριον—Chloride	»	31.673	28.485	30.678
Βενζίνη—Motor spirit	»	851.841	990.710	994.762
Πετρέλαιον έξωτ. καύσεως (μαζούτ)—Petroleum, fuel oil (mazout)	»	5.702.928	5.461.482	5.165.851
Πετρέλαιον έσωτ. καύσεως (ντίζελ)—Petroleum, internal combustion (diesel)	»	2.901.714	2.672.197	2.704.484
Πετρέλαιον φωτιστικόν—Petroleum, kerosene	»	48.283	46.119	28.179
Τσιμέντον—Cement	»	7.941.601	8.739.632	10.563.857
Υαλιά οικιακής χρήσεως—Glassware for household use	»	8.526	10.714	10.409
Φιαλειδó έξ ύάλου—Glass bottles	»	45.912	61.812	70.847
Χάλυψ—Steel	»	721.134	613.695	573.103
Σιδερος μπατόν άνω τών 6 χιλ.—Concrete reinforcing bars (more than 6 m.m.)	»	549.069	539.817	556.685
Χαλυβδόφυλλα και ταινίαί—Steel sheets and strips	»	327.128	500.393	408.735
Άλουμίνα—Alumina	»	459.123	449.430	474.170
Άλουμίσιον εις χελώνας—Aluminium in lumps	»	136.016	134.309	131.375
Σιδηρονικέλιον—Iron-nickel	»	57.964	64.370	32.034
Σιδηροσώληνεσ ύδρευσεωσ μετά ραφής—Iron pipes for irrigation, with seam	»	83.465	108.488	101.072
Ψυγεία οικιακής χρήσεωσ—Electric refrigerators, for household use ..	Τεμάχ. Pieces	190.497	203.818	209.926
Κουζίνα οικ. χρήσεωσ—Electric cookers, for household use	»	102.620	129.735	127.909
Πλυντήρια οικ. χρήσεωσ—Washing machines, for household use	»	84.601	97.370	82.318
Απορροφητήρεσ οικιακοί—Fume extractors	»	82.193	103.217	118.173
Τηλεοράσεισ—T.V. sets	»	173.446	187.345	202.800



VIII: 4. Βασικά οικονομικά μεγέθη συναφή προς την απασχόληση, τας άμοιβάς των απασχολουμένων και την παραγωγή, κατά κλάδων βιομηχανίας. Σύνολον Χώρας. Μείζων βιομηχανία: 1974 και 1975

*Αξία εις εκατομμύρια δραχμών

Κλάδοι	Αριθμός καταστημάτων Number of establishments		Μέση έτησια απασχόληση Average annual employment				Άμοιβή Labour
	1974	1975	Σύνολον Total		Άμειβομένη απασχόληση Remunerated personnel		
			1974	1975	1974	1975	
Σύνολον	7.767	7.972	341.878	346.326	331.253	335.759	28.918
Ειδών διατροφής	1.150	1.185	44.547	45.166	43.019	43.743	3.107
Ποτών	185	184	9.200	9.213	8.985	8.990	863
Καπνοῦ	96	93	8.742	8.088	8.706	8.053	601
Ύφαντικῶν ειδῶν	975	1.007	57.636	60.663	56.464	59.440	4.345
Ειδῶν ένδύσεως και υποδήσεως	998	1.048	30.832	33.385	29.075	31.609	1.804
Ξύλου και φελλοῦ ...	327	329	9.978	9.125	9.467	8.652	670
Επίπλων	342	348	7.513	7.276	6.950	6.694	449
Χάρτου	123	126	7.293	7.477	7.125	7.317	661
Εκτυπώσεων και έκ- δόσεων	276	279	9.330	9.237	8.913	8.837	957
Δέρματος	231	228	4.293	4.034	3.891	3.658	267
Ελαστικῶν και πλαστι- κῶν ειδῶν	302	312	11.426	12.592	11.045	12.197	983
Χημικῶν προϊόντων .	260	280	19.083	19.026	18.953	18.895	2.144
Παραγωγῶν πετρελαί- ου και άνθρακος	44	40	3.694	3.683	3.667	3.663	558
Προϊόντων έκ μη με- ταλλικῶν θρυκτῶν	608	610	23.186	22.765	22.295	21.885	2.147
Βασικῶν μεταλλουργι- κῶν προϊόντων	34	39	8.911	9.532	8.901	9.511	1.386
Προϊόντων έκ μετάλλου	575	590	22.241	22.702	21.457	21.900	1.865
Μηχανῶν και συσκευῶν έκτός ηλεκτρικῶν	411	417	11.551	11.238	10.916	10.602	942
Ηλεκτρικῶν ειδῶν ...	318	325	19.945	18.248	19.621	17.917	1.822
Μεταφορικῶν μέσων .	352	370	28.578	29.045	28.153	28.600	3.106
Λοιπῶν ειδῶν	160	162	3.899	3.831	3.650	3.596	241

* Αναθεωρηθέντα στοιχεία.

Basic economic magnitudes relating to employment, labour remuneration and industrial production, by manufacturing branch, Greece, total. Large-scale industry: 1974 and 1975

Value in million drachmas

Έργασίας remu- neration	'Ακαθάριστος ἀξία παραγωγής Gross production value		Σύνολον ἀναλώσεως Total consumption		Προστιθέμενη ἀξία Value added		Branches
	1974	1975	1974	1975	1974	1975	
36.310*	247.436	292.243	162.761	199.052	94.675	93.191	Total
4.088	40.710	48.307	30.471	36.837	10.239	11.470	Foodstuffs
1.074	8.679	10.097	5.960	6.977	2.719	3.120	Beverages
726	7.340	9.498	5.673	7.576	1.667	1.922	Tobacco
5.700	35.965	40.748	22.861	25.212	13.104	15.536	Textiles
2.367	10.202	13.116	6.424	8.223	3.778	4.893	Clothing and foot- wear
794	4.823	5.286	3.160	3.548	1.663	1.738	Wood and cork
538	2.239	2.669	1.240	1.498	999	1.171	Furniture
826	6.728	6.537	4.187	4.658	2.541	1.879	Paper
1.246	4.485	5.116	2.344	2.799	2.141	2.317	Printing and publish- ing
333	2.049	2.370	1.391	1.690	658	680	Leather
1.302	7.549	8.702	4.157	5.032	3.392	3.670	Rubber and plastic products
2.702*	19.220	23.797	11.790	14.898	7.430	8.899	Chemicals
613	20.998	28.461	17.991	25.462	3.007	2.999	Products of petro- leum and coal
2.629	13.390	15.574	7.211	8.807	6.179	6.767	Non-metallic mine- ral products
1.797	19.814	23.858	12.542	17.646	7.272	6.212	Basic metal indus- tries
2.296	14.437	15.570	9.117	10.280	5.320	5.290	Metal products
1.130	5.167	6.148	3.169	3.823	1.998	2.325	Machinery (non-elec- trical)
2.004	12.473	12.428	8.070	7.906	4.403	4.522	Electrical supplies
3.848	9.780	12.430	4.249	5.368	5.531	7.062	Transport equipment
297	1.388	1.531	754	812	634	719	Miscellaneous manu- facturing

* Revised data.

VIII: 5. Βασικά οικονομικά μεγέθη συναφή προς την άπασχόληση, τās άμοιβάς τών άπασχολουμένων και τήν παραγωγήν, κατά κλάδον βιομηχανίας. Σύνολον Χώρας. Μικρά βιομηχανία : 1974 και 1975

Άξία εις εκατομύρια δραγμών

Κλάδοι	Άριθμός καταστημάτων Number of establishments		Μέση ετήσια άπασχόλησις Average annual employment				Άμοιβή Labour
			Σύνολον Total		Άμειβομένη άπασχόλησις Remunerated personnel		
	1974	1975	1974	1975	1974	1975	1974
Σύνολον	112.913	112.874	246.683	257.462	94.417	101.909	5.018
Ειδών διατροφής	18.450	18.449	49.889	54.562	22.594	25.109	1.325
Ποτών	2.571	2.571	3.581	3.989	1.055	1.430	60
Καπνοῦ	43	40	185	176	160	142	12
Υφαντικῶν ειδῶν	4.080	4.080	12.331	13.389	5.580	6.355	344
Ειδῶν ένδύσεως και ύποδήσεως	22.833	22.832	37.509	36.529	6.911	7.750	336
Ξύλου και φελλοῦ	11.409	11.408	20.821	21.867	7.232	7.564	356
Έπιπλων	9.584	9.584	17.093	20.323	5.269	7.908	251
Χάρτου	255	253	1.019	1.138	610	708	39
Έκτυπώσεων και ένδύσεων	2.108	2.108	6.135	5.881	2.998	2.706	189
Δέρματος	2.536	2.536	6.218	6.723	2.236	2.522	97
Έλαστικῶν και πλαστικῶν ειδῶν	1.466	1.466	4.120	3.896	2.180	1.905	130
Χημικῶν προϊόντων	668	660	2.347	2.361	1.434	1.550	119
Παραγωγῶν πετρελαίου και άνθρακος	63	60	268	291	202	234	16
Προϊόντων έν μή μεταλλικῶν ορυκτῶν	4.603	4.601	14.944	14.512	8.018	7.426	424
Βασικῶν μεταλλουργικῶν προϊόντων	4	4	28	25	26	23	3
Προϊόντων έν μετάλλου	12.478	12.465	27.257	28.342	10.456	11.204	478
Μηχανῶν και συσκευῶν έντός ηλεκτρικῶν	3.352	2.352	8.805	9.445	4.316	4.704	230
Ηλεκτρικῶν ειδῶν	3.385	3.381	8.319	7.384	4.282	3.580	220
Μεταφορικῶν μέσων	9.310	9.310	18.576	18.701	6.581	6.195	276
Λοιπῶν ειδῶν	3.715	3.714	7.238	7.928	2.277	2.894	113

Basic economic magnitudes relating to employment, labour remuneration and industrial production, by manufacturing branch. Greece, total. Small-scale industry: 1974 and 1975

Value in million drachmae

Εργασίας remu- neration	'Ακαθάριστος ἀξία παραγωγής Gross production value		Σύνολον ἀναλώσεως Total consumption		Προστιθεμένη ἀξία Value added		Branches
	1975	1974	1975	1974	1975	1974	
6.860	54.628	67.992	35.361	43.924	19.267	24.068	Total
1.961	16.412	21.149	12.222	15.620	4.190	5.529	Foodstuffs
100	1.021	1.178	789	868	232	310	Beverages
13	118	181	96	158	22	23	Tobacco
436	3.605	4.527	2.491	3.229	1.114	1.298	Textiles
439	5.200	7.568	2.962	4.796	2.238	2.772	Clothing and foot- wear
438	3.885	4.135	2.370	2.509	1.515	1.626	Wood and cork
461	3.481	3.748	2.049	2.012	1.432	1.736	Furniture
56	509	474	399	356	110	118	Paper
217	1.299	1.343	693	680	606	663	Printing and publish- ing
147	1.594	1.945	1.085	1.296	509	649	Leather
155	1.370	1.650	907	1.051	463	599	Rubber and plastic products
147	1.417	1.516	999	1.087	418	429	Chemicals
22	164	184	110	121	54	63	Products of petro- leum and coal
542	3.503	4.053	2.117	2.195	1.386	1.858	Non-metallic mine- ral products
3	9	7	8	6	1	1	Basic metal indus- tries
714	5.116	6.925	3.217	4.205	1.899	2.720	Metal products
271	1.876	2.447	1.081	1.400	795	1.047	Machinery (non-elec- trical)
254	1.419	1.661	803	936	616	725	Electrical supplies
317	1.753	2.098	566	829	1.187	1.269	Transport equipment
167	877	1.203	397	570	480	633	Miscellaneous manu- facturing

VIII: 6. Ἀκαθάριστοι ἐπενδύσεις κατὰ κλάδον βιομηχανίας. Ἀγοραὶ καινουργῶν (1) καὶ ἰδιοκατασκευαί.

Σύνολον Χώρας. Μείζων βιομηχανία : 1975

Ἄξια εἰς χιλιάδας δραχμῶν

Κῶδικς	Κλάδοι	Γῆπεδα καὶ οἰκόπεδα Lots and sites	Κτίρια Buildings	Μηχανήματα καὶ λοιπὸς μηχανικὸς ἐξοπλισμὸς Machinery and other mechanical equipment
20-39	Σύνολον	754.299*	6.367.253*	15.870.779*
20	Εἰδῶν διατροφῆς	81.917	991.011	1.703.523
21	Ποτῶν	8.353	227.015	403.385
22	Καπνοῦ	30.035	103.667	175.645
23	Ὑφαντικῶν εἰδῶν	110.095	1.238.300	3.895.080
24	Εἰδῶν ἐνδύσεως καὶ ὕποδησεως	41.530	192.041	330.580
25	Ξύλου καὶ φελλοῦ ...	11.043	203.915	621.983
26	Ἐπίπλων	1.857	49.656	71.799
27	Χάρτου	12.798	82.790	304.187
28	Ἐκτυπώσεων καὶ ἐκ- δόσεων	5.965	96.954	268.820
29	Δέρματος	475	6.765	41.063
30	Ἐλαστικοῦ καὶ πλαστι- κῶν εἰδῶν	20.112	164.204	498.477
31	Χημικῶν προϊόντων .	82.282*	568.187*	2.149.940*
32	Παραγῶγων πετρελαί- ου καὶ ἀνθρακός	40.822	226.295	1.469.104
33	Προϊόντων ἐκ μὴ με- ταλλικῶν ὀρυκτῶν	41.839	315.488	788.775
34	Βασικῶν μεταλλουργι- κῶν προϊόντων	22.605	522.821	798.707
35	Προϊόντων ἐκ μετάλλου	70.917	297.449	896.721
36	Μηχανῶν καὶ συσκευῶν, ἐκτὸς ηλεκτρικῶν	24.688	123.272	239.231
37	Ἡλεκτρικῶν εἰδῶν ...	48.870	348.959	845.861
38	Μεταφορικῶν μέσων .	95.054	597.121	328.640
39	Λοιπῶν εἰδῶν	3.042	11.343	39.258

(1) Περιλαμβάνονται καὶ τὰ μεταχειρι-
σμένα, ἐφ' ὅσον εἰσάγονται ἐκ τοῦ
ἐξωτερικοῦ.

* Ἀναθεωρηθέντα στοιχεία.



Gross investments by manufacturing branch. Purchases of new fixed assets⁽¹⁾ and self-construction.

Greece, total. Large-scale industry: 1975

Value in thousand drachmae

Μεταφορικά μέσα Transport means	Έπιπλα και σκεύη Furniture and fixtures	Λοιπά πάγια στοιχεία Other fixed assets	Σύνολον Total	Branches	Code
880.110*	547.374*	2.273.325*	26.693.140*	Total	20-39
153.713	78.938	247.892	3.256.994	Foodstuffs	20
39.986	22.532	402.471	1.103.742	Beverages	21
7.662	5.769	968	323.746	Tobacco	22
78.432	66.246	124.525	5.512.678	Textiles	23
31.996	39.838	51.628	687.613	Clothing and footwear	24
29.028	9.882	18.446	894.297	Wood and cork	25
9.691	4.019	4.890	141.912	Furniture	26
14.949	17.820	9.249	441.793	Paper	27
15.205	12.192	635	399.771	Printing and publishing	28
1.648	954	3.697	54.602	Leather	29
30.710	25.352	53.439	792.294	Rubber and plastic products	30
68.267*	77.804*	197.622*	3.144.102*	Chemicals	31
69.194	15.986	18.072	1.839.473	Products of petroleum and coal	32
156.653	21.892	343.406	1.668.053	Non-metallic mineral products	33
19.744	13.512	265.670	1.643.059	Basic metal industries	34
35.306	34.126	91.734	1.426.253	Metal products	35
28.026	39.439	269.519	724.175	Machinery (non-electrical)	36
19.458	31.600	78.504	1.373.252	Electrical supplies	37
64.631	26.774	85.188	1.197.408	Transport equipment	38
5.811	2.699	5.770	67.923	Miscellaneous manufacturing	39

(1) Included imports of used items from abroad.

* Revised data.

VIII: 7. 'Ακαθάριστον ἐγχώριον προϊόν (1) τῆς μεταποιήσεως: 1976-1978
Gross domestic product (1) of manufacturing: 1976-1978

Ἐκατομμύρια δραχμῶν εἰς τρεχοῦσας τιμῆς

Million drachmae at current prices

Κλάδοι	1976	1977	1978*	Branches
Σύνολον	146.522	165.348	191.254	Total
Ἐπιχ. τροφίμων, ποτῶν, καπνοῦ	25.604	30.595	37.143	Foodstuffs, beverages and tobacco
Ἵφαιμακίαι	28.724	30.558	33.587	Textiles
Ἐνδύσεως καὶ ὑποδήσεως	13.055	15.021	17.352	Clothing
Ξύλου καὶ ἐπιπέλων	8.240	9.341	10.758	Wood, cork and furniture
Χάρτου, ἐκδόσεων καὶ ἐκτυπώσεων	5.816	6.650	8.133	Paper and printing
Χημικὰ	17.275	18.770	21.971	Chemicals
Μὴ μεταλλικῶν ὀρυκτῶν	9.934	12.728	15.010	Non metallic minerals
Βασικὰ μεταλλουργικὰ	8.484	7.690	9.977	Basic metal industries
Ἀντικειμένων ἐκ μετάλλου, μηχανῶν καὶ ἤλεκτρ. μηχανῶν	16.926	19.232	21.345	Metal m/rs., engineering and electrical goods
Μεταφορικῶν μέσων	8.321	10.187	11.218	Transport equipment
Λοιπὰ βιομηχανία	4.143	4.576	4.760	Other

*Αναλογία % — Percent distribution

Κλάδοι	1976	1977	1978	Branches
Σύνολον	100,0	100,0	100,0	Total
Ἐπιχ. τροφίμων, ποτῶν, καπνοῦ	17,5	18,5	19,4	Foodstuffs, beverages and tobacco
Ἵφαιμακίαι	19,6	18,5	17,6	Textiles
Ἐνδύσεως καὶ ὑποδήσεως	8,9	9,1	9,1	Clothing
Ξύλου καὶ ἐπιπέλων	5,6	5,6	5,6	Wood, cork and furniture
Χάρτου, ἐκδόσεων καὶ ἐκτυπώσεων	4,0	4,0	4,3	Paper and printing
Χημικὰ	11,8	11,3	11,5	Chemicals
Μὴ μεταλλικῶν ὀρυκτῶν	6,8	7,7	7,9	Non metallic minerals
Βασικὰ μεταλλουργικὰ	5,8	4,6	5,2	Basic metal industries
Ἀντικειμένων ἐκ μετάλλου, μηχανῶν καὶ ἤλεκτρ. μηχανῶν	11,5	11,6	11,1	Metal m/rs., engineering and electrical goods
Μεταφορικῶν μέσων	5,7	6,2	5,8	Transport equipment
Λοιπὰ βιομηχανία	2,8	2,9	2,5	Other

(1) Ἐκαθαριστὸν ἐγχώριον προϊόν θεωρεῖται ἡ συνολικὴ ἀξία τῶν ἐντὸς τῶν ὁρίων τῆς Ἐπικρατείας παραχθέντων τελικῶν προϊόντων.

* Προσωρινὰ στοιχεῖα.

(1) Gross domestic product is the total value of finished goods produced within the Country.

* Provisional data.

VIII : 8. Καταστήματα παραγωγής και διανομής ηλεκτρισμού και φωταερίου και μέση έτησια απασχόλησις. Απογραφή 1973

Establishments of electricity - gas production and distribution, and average annual employment. 1973 Census

	Σύνολον Total	Ήλεκτρισμός Electricity	Φωταέριο Gas	
Σύνολον Ελλάδος				Greece, total
Αριθμός καταστημάτων	323	318	5	Number of establishments
Μέση έτησια απασχόλησις	14 031	13.565	466	Average annual employment
Περίφ. Αθηναιοπόλεως				<i>Greater Athens</i>
Αριθμός καταστημάτων	46	41	5	Number of establishments
Μέση έτησια απασχόλησις	8 007	7.541	466	Average annual employment
Αιτωλή Χώρα				<i>Rest of the Country</i>
Αριθμός καταστημάτων	277	277	—	Number of establishments
Μέση έτησια απασχόλησις	6.024	6.024	—	Average annual employment

Σημ.: Περιλαμβάνονται και ανεξάρτητοι βοηθητικοί μονάδες παραγωγής και διανομής ηλεκτρισμού και φωταερίου, ός τά γραφεία, αι αποθήκες κλπ.

Note: Establishments also include independent auxiliary units of electricity-gas production and distribution, such as offices, warehouses etc.

VIII : 9. Παραγωγή ηλεκτρικής ένεργείας — Production of electric energy

Είς εκατομμύρια ΩΧΒ

In million kWh

Έτος—Year	Σύνολον Total	Θερμική Thermal	Ύδροηλεκτρική Hydro-electric
1970	8.991	6.361	2.630
1971	10.611	7.965	2.646
1972	12.034	9.364	2.670
1973	13.546	11.331	2.215
1974	13.724	11.384	2.340
1975	14.618	12.612	2.006
1976	16.323	14.453	1.870
1977	17.401	15.488	1.913
1978	19.458	16.480	2.978

VIII: 10. Κατανάλωσις ηλεκτρικής ένεργείας—Consumption of electric energy

Είς χιλιάδας ΩΧΒ

In thousand kWh

Κατηγορία χρήσεως	1976	1977	1978	Kind of use
Σύνολον	15.028.252	16.056.930	18.218.863	Total
Οικιακή	3.749.268	4.150.311	4.778.672	Household
Έμπορικη - Βιομηχανική	10.490.775	10.920.419	12.393.078	Commercial-Industrial
Γεωργική	237.604	385.445	381.400	Agricultural
Δημόσια και δημοτικά αρχαί	388.943	424.079	468.448	Government and municipal services
Φωτισμός οδών	161.662	176.676	197.265	Street lighting



Πίνακας 1
 Πρωτογενή Προϊόντα (Πρωτογενή Προϊόντα) και Προϊόντα
 Βασικών Βιομηχανιών (Προϊόντα Βασικών Βιομηχανιών) και
 Προϊόντα Τροφίμων (Προϊόντα Τροφίμων) και Προϊόντα
 Τύχην (Προϊόντα Τύχην) και Προϊόντα
 Τύχην (Προϊόντα Τύχην) και Προϊόντα

Περιφέρεια	Πρωτογενή Προϊόντα		Προϊόντα Βασικών Βιομηχανιών		Γεωγραφική περιοχή και έργο
	Ετήσιο μέσο όρο	Μηνιαίο μέσο όρο	Ετήσιο μέσο όρο	Μηνιαίο μέσο όρο	
Αθήνα	2.000.000	2.000.000	2.000.000	2.000.000	Αθήνα, Αθήνα
Μακεδονία	100.000	100.000	100.000	100.000	Μακεδονία
Πελοπόννησος	100.000	100.000	100.000	100.000	Πελοπόννησος
Κρήνη	100.000	100.000	100.000	100.000	Κρήνη
Ελλάδα	2.200.000	2.200.000	2.200.000	2.200.000	Ελλάδα
Αθήνα	2.000.000	2.000.000	2.000.000	2.000.000	Αθήνα
Μακεδονία	100.000	100.000	100.000	100.000	Μακεδονία
Πελοπόννησος	100.000	100.000	100.000	100.000	Πελοπόννησος
Κρήνη	100.000	100.000	100.000	100.000	Κρήνη
Ελλάδα	2.200.000	2.200.000	2.200.000	2.200.000	Ελλάδα

IX. ΟΙΚΟΔΟΜΗΣΙΣ ΚΑΙ ΔΗΜΟΤΙΚΑ - ΚΟΙΝΟΤΙΚΑ ΕΡΓΑ
 CONSTRUCTION AND MUNICIPAL - COMMUNAL WORKS



ΕΛΛΗΝΙΚΗ ΔΗΜΟΚΡΑΤΙΑ
ΥΠΟΥΡΓΕΙΟ ΠΑΙΔΕΙΑΣ, ΕΡΕΥΝΑΣ ΚΑΙ ΘΡΗΣΚΕΥΜΑΤΩΝ
ΙΝΣΤΙΤΟΥΤΟ ΤΕΧΝΟΛΟΓΙΑΣ ΥΠΟΛΟΓΙΣΤΩΝ ΚΑΙ ΕΚΔΟΣΕΩΝ ΔΙΑΔΙΚΤΥΟΥ



IX : 1. Προσωρινά αποτελέσματα απογραφών κτιρίων και κατοικιών.
 Σύνολον Ἑλλάδος, γεωγραφικά διαμερίσματα και νομοί
 Provisional results of the buildings census and the housing census.
 Total Greece, geographic regions and departments

Γεωγραφικόν διαμέρισμα και νομός	Ἀπογραφή-1970-Census		Ἀπογραφή- 1971-Census	Geographic region and department
	Ἀπογρα- φῆσαι οἰκοδομικαί Enumer- ated built- properties	Ἀπογρα- φῆντα κτίρια Enume- rated buildings	Ἀπογρα- φῆσαι κατοικίαι Enume- rated dwellings	
Σύνολον Ἑλλάδος ..	2.544.651	3.242.756	2.998.076	Greece, total
Περιφέρεια Πρωτευούσης	350.709	409.119	828.960	Greater Athens
Λοιπή Στερεά Ἑλλάς και Εὐβοία	353.088	451.571	347.593	Rest of Central Greece and Euboea
Αἰτωλίας και Ἀκαρνανίας	64.171	78.353	64.834	Aetolia and Akarnania
Ἀττικῆς (ὕπόλοιπον) ..	76.135	102.481	82.593	Attica (rest)
Βοιωτίας ..	34.926	45.553	34.193	Boeotia
Εὐβοίας ..	61.486	76.014	57.914	Euboea
Εὐρυτανίας ..	13.436	16.627	12.185	Evyritania
Πειραιῶς (ὕπόλοιπον) ..	30.214	34.769	29.548	Piraeus (rest)
Φθιώτιδος ..	51.700	71.419	48.988	Phthiotis
Φωκίδος ..	21.020	26.355	17.338	Phocis
Πελοπόννησος	389.341	461.254	353.732	Peloponnesos
Ἀργολίδος ..	29.494	37.365	28.034	Argolis
Ἀρκαδίας ..	54.421	62.970	46.344	Arkadia
Ἀχαΐας ..	72.133	84.504	76.030	Akhaia
Ἠλείας ..	66.214	79.835	57.120	Ilia (Elis)
Κορινθίας ..	39.593	53.956	38.907	Korinthia
Λακωνίας ..	50.203	55.724	44.429	Lakonia
Μεσσηνίας ..	77.283	86.900	62.868	Messenia
Ἴονιοι Νῆσοι	82.288	102.177	72.348	Ionian Islands
Ζακύνθου ..	13.085	17.855	11.521	Zante
Κερκύρας ..	38.691	46.048	35.751	Corfu
Κεφαλληνίας ..	19.875	25.366	16.696	Cephalonia
Λευκάδος ..	10.637	12.908	8.380	Levkas
Ἠπειρος	110.906	146.892	102.652	Epirus
Ἄρτης ..	23.325	31.806	23.056	Arta
Θεσπρωτίας ..	14.377	17.397	13.569	Thesprotia
Ἰωννίνων ..	57.189	76.282	49.976	Yanina
Πρεβέζης ..	16.015	21.407	16.051	Preveza
Θεσσαλία	214.997	303.182	205.764	Thessaly
Καρδίτσας ..	41.735	61.471	39.129	Karditsa
Λαρίσης ..	67.241	100.385	66.523	Larisa
Μαγνησίας ..	63.786	79.267	59.961	Magnisia
Τρικάλων ..	42.235	62.059	40.151	Trikala

Πίναξ - Table IX : 1. συνέχεια - continued

Γεωγραφικών διαμερισμάτων και νομός	*Απογραφή-1970-Census		*Απογραφή-1971-Census	Geographic region and department
	*Απογραφείσασαι οικοδοματικά Enumerated built-properties	*Απογραφέντα κτίρια Enumerated buildings	*Απογραφείσασαι κατοικίες Enumerated dwellings	
Μακεδονία	495.171	729.633	610.798	Macedonia
Γρεβενών	13.745	19.396	13.165	Grevena
Δράμας	30.769	46.855	31.482	Drama
*Ημαθίας	31.883	48.464	34.156	Imathia
Θεσσαλονίκης	118.306	158.002	237.196	Salonika
<i>έξ ου :</i>				<i>Thereof :</i>
<i>Πολυτομ. Συγκρότημα</i> ..	<i>67.512</i>	<i>75.597</i>	<i>186.849</i>	<i>Urban agglomeration</i>
<i>*Υπόλοιπον Νομού</i>	<i>50.794</i>	<i>82.405</i>	<i>50.347</i>	<i>Rest of Department</i>
Καβάλας	39.456	53.700	43.389	Kavala
Καστοριάς	15.546	23.486	13.857	Kastoria
Κιλκίς	27.046	43.082	25.486	Kilkis
Κοζάνης	44.402	71.530	40.742	Kozani
Πέλλης	36.180	56.922	35.171	Pella
Περίας	27.261	38.068	28.284	Pieria
Σερρών	63.777	103.131	63.440	Serres
Φλωρίνης	18.198	29.612	16.282	Florina
Χαλκιδικής	27.892	35.912	27.207	Khalkidiki
"Άγιον Όρος"	710	1.473	941	Aghion Oros
Θράκη	97.365	148.606	96.388	Thrace
*Έβρου	44.835	68.282	43.400	Evros
Ξάνθης	22.093	31.868	23.300	Xanthi
Ροδόπης	30.437	48.456	29.688	Rodopi
Νήσοι Αιγαίου	240.844	265.112	204.630	Aegean Islands
Δωδεκανήσου	51.218	55.926	47.097	Dodecanesos
Κυκλάδων	56.094	60.269	47.470	Cyclades
Λέσβου	75.359	85.048	61.004	Lesvos
Σάμου	28.596	31.116	23.324	Samos
Χίου	29.577	32.753	25.735	Chios
Κρήτη	209.942	225.210	175.211	Crete
*Ηρακλείου	89.096	94.942	77.628	Iraklion
Λασιθίου	46.693	48.712	32.286	Lasithi
Ρεθύμνης	28.697	29.822	23.612	Rethymni
Χανίων	45.456	51.734	41.685	Canca

IX : 2. Ίδιωτική οικοδομική δραστηριότητα : Νέαι οικοδομαί, όγκος και αξία οικοδομών, βάσει των εκδοθεισών οικοδομικών άδειών
 Private building activity : New buildings, volume and value of buildings on the basis of the issued building permits

	1974	1975	1976	1977	1978
<i>Νέαι οικοδομαί — New buildings</i>					
Σύνολον 'Ελλάδος Greece, total ...	49.975	58.269	52.510	56.732	60.977
<i>Άστικά περριοχάι Urban areas</i>	<i>12.685</i>	<i>17.836</i>	<i>16.440</i>	<i>18.961</i>	<i>22.818</i>
<i>Περιφ. Πρωτευούσης Greater Athens</i>	<i>5.410</i>	<i>7.053</i>	<i>6.787</i>	<i>7.587</i>	<i>10.098</i>
<i>Συγκρότημα Θεσ/νίκης Greater Salonika</i>	<i>855</i>	<i>1.566</i>	<i>1.305</i>	<i>2.297</i>	<i>987</i>
<i>Λοιπά πόλεις—Other Ημιστικά περριοχάι Semi-urban areas</i>	<i>6.420</i>	<i>9.217</i>	<i>8.348</i>	<i>9.077</i>	<i>11.733</i>
<i>Άγροτικά περριοχάι Rural areas</i>	<i>28.352</i>	<i>31.185</i>	<i>27.472</i>	<i>28.149</i>	<i>28.076</i>
<i>* Όγκος (εις χιλ. μ³) — Volume (in thousand m³)</i>					
Σύνολον 'Ελλάδος Greece, total ..	36.546	46.134	52.626	65.333	75.894
<i>Άστικά περριοχάι Urban areas</i>	<i>18.672</i>	<i>27.099</i>	<i>33.524</i>	<i>41.645</i>	<i>50.084</i>
<i>Περιφ. Πρωτευούσης Greater Athens</i>	<i>9.060</i>	<i>12.719</i>	<i>16.787</i>	<i>20.276</i>	<i>26.523</i>
<i>Συγκρότημα Θεσ/νίκης Greater Salonika</i>	<i>2.374</i>	<i>4.407</i>	<i>4.194</i>	<i>6.869</i>	<i>3.067</i>
<i>Λοιπά πόλεις—Other Ημιστικά περριοχάι Semi-urban areas</i>	<i>7.238</i>	<i>9.973</i>	<i>12.543</i>	<i>14.500</i>	<i>20.494</i>
<i>Άγροτικά περριοχάι Rural areas</i>	<i>11.415</i>	<i>12.721</i>	<i>13.067</i>	<i>15.523</i>	<i>16.823</i>
<i>* Αξία (εις εκατ. δραχμῶν) — Value (in million drs)</i>					
Σύνολον 'Ελλάδος Greece, total ..	11.542	15.792	19.028	24.452	32.409
<i>Άστικά περριοχάι Urban areas</i>	<i>6.837</i>	<i>10.473</i>	<i>13.620</i>	<i>17.326</i>	<i>24.242</i>
<i>Περιφ. Πρωτευούσης Greater Athens</i>	<i>3.664</i>	<i>5.279</i>	<i>7.292</i>	<i>8.928</i>	<i>14.777</i>
<i>Συγκρότημα Θεσ/νίκης Greater Salonika</i>	<i>856</i>	<i>1.540</i>	<i>1.500</i>	<i>2.405</i>	<i>1.078</i>
<i>Λοιπά πόλεις—Other Ημιστικά περριοχάι Semi-urban areas</i>	<i>2.318</i>	<i>3.654</i>	<i>4.828</i>	<i>5.993</i>	<i>8.387</i>
<i>Άγροτικά περριοχάι Rural areas</i>	<i>2.880</i>	<i>3.322</i>	<i>3.487</i>	<i>4.410</i>	<i>4.989</i>

IX : 3. Ίδιωτική οικοδομική δραστηριότητα : Προσθήκαι οικοδομών, όγκος και αξία προσθηκών, βάσει των εκδοθεισών οικοδομικών άδειών
 Private building activity : Extensions, volume and value of extensions on the basis of the issued building permits

	1974	1975	1976	1977	1978
<i>Προσθήκαι οικοδομών — Extensions</i>					
Σύνολον Έλλάδος Greece, total	29 646	34 322	28 185	29 124	33 306
* Αστικά περιοχά Urban areas	15 836	19 766	15 027	15 139	18 171
Περιφ. Πρωτευούσης Greater Athens	9 396	11 713	8 494	8 470	10 338
Συγκρότημα Θεσ/νίκης Greater Salonika	731	895	552	549	224
Λοιπά πόλεις—Other	5 709	7 158	5 981	6 120	7 609
* Ημιαστικά περιοχά Semi-urban areas	4 860	4 918	4 388	4 557	5 003
* Αγροτικά περιοχά Rural areas	8 950	9 638	8 770	9 428	10 132
<i>* Όγκος (εις χιλ. μ³)—Volume (in thousand m³)</i>					
Σύνολον Έλλάδος Greece, total	10 672	12 303	10 862	11 894	14 062
* Αστικά περιοχά Urban areas	6 992	8 628	7 412	7 874	9 534
Περιφ. Πρωτευούσης Greater Athens	4 221	5 278	4 316	4 468	5 486
Συγκρότημα Θεσ/νίκης Greater Salonika	439	366	276	276	131
Λοιπά πόλεις—Other	2 331	2 984	2 820	3 130	3 917
* Ημιαστικά περιοχά Semi-urban areas	1 546	1 540	1 408	1 620	1 905
* Αγροτικά περιοχά Rural areas	2 133	2 135	2 042	2 400	2 623
<i>* Αξία (εις εκατ. δραχμών)—Value (in million drs)</i>					
Σύνολον Έλλάδος Greece, total	3 716	4 475	3 977	4 534	5 894
* Αστικά περιοχά Urban areas	2 647	3 378	2 920	3 258	4 329
Περιφ. Πρωτευούσης Greater Athens	1 645	2 130	1 778	1 921	2 729
Συγκρότημα Θεσ/νίκης Greater Salonika	156	122	92	95	49
Λοιπά πόλεις—Other	846	1 126	1 050	1 242	1 560
* Ημιαστικά περιοχά Semi-urban areas	479	493	483	570	732
* Αγροτικά περιοχά Rural areas	590	604	574	506	823

IX : 4. Ίδιωτική οικόδομη δραστηριότητα: Νέαι κατοικίες, όγκος (i) και αξία (1) κατοικιών, βάσει των εκδοθεισών άδειών νέων οικοδομών και προσθηκών

Private building activity : New dwellings, volume (1) and value(1) of dwellings on the basis of permits issued for new constructions and extensions

	1974	1975	1976	1977	1978
<i>Νέαι κατοικίες—New dwellings</i>					
Σύνολον 'Ελλάδος Greece, total.	81.616	120.869	128.601	158.269	186.981
'Αστικά περριοχά Urban areas	49.137	82.301	89.759	110.469	134.644
Περιφ. Πρωτεύουσας Greater Athens	27.947	44.505	48.868	56.878	74.652
Συγκροτήμα Θεσ/νίκης Greater Salonika	4.845	11.404	10.354	17.455	6.950
Λοιπά πόλεις — Other	16.345	26.392	30.537	36.136	53.042
'Ημιαστικά περριοχά Semi-urban areas	12.192	12.724	13.501	17.358	19.672
'Αγροτικά περριοχά Rural areas	20.287	25.844	25.341	30.442	32.665
<i>*Όγκος (εις χιλ. μ³)—Volume (in thousand m³)</i>					
Σύνολον 'Ελλάδος Greece, total.	25.747	37.765	40.852	51.155	63.521
'Αστικά περριοχά Urban areas	15.887	25.837	28.518	35.688	45.846
Περιφ. Πρωτεύουσας Greater Athens	9.051	14.080	15.755	19.052	26.222
Συγκροτήμα Θεσ/νίκης Greater Salonika	1.514	3.298	2.900	4.770	1.992
Λοιπά πόλεις — Other	5.322	8.459	9.863	11.866	17.633
'Ημιαστικά περριοχά Semi-urban areas	3.811	4.133	4.379	5.008	6.670
'Αγροτικά περριοχά Rural areas	6.048	7.795	7.955	9.859	11.005
<i>*Αξία (εις εκατ. δραχμών)—Value (in million drs)</i>					
Σύνολον 'Ελλάδος Greece, total.	9.473	14.278	15.725	19.867	29.264
'Αστικά περριοχά Urban areas	6.381	10.527	11.815	14.824	23.067
Περιφ. Πρωτεύουσας Greater Athens	3.747	5.918	6.707	8.101	14.819
Συγκροτήμα Θεσ/νίκης Greater Salonika	568	1.203	1.055	1.736	725
Λοιπά πόλεις — Other	2.066	3.406	4.053	4.987	7.522
'Ημιαστικά περριοχά Semi-urban areas	1.308	1.441	1.552	2.029	2.566
'Αγροτικά περριοχά Rural areas	1.784	2.310	2.358	3.014	3.631

(1) Περιλαμβάνονται και οι προσθη-
και εις ύφισταμένας κατοικίας.

(1) Including also extensions of
existing dwellings.

IX : 5. Καταβληθέντα ποσά δι' εκτελεσθέντα δημοτικά και κοινοτικά έργα
 Amounts paid for municipal and communal works constructed

Είς χιλιάδας δραχμών

In thousand drachmae

	1976	1977	1978	
--	------	------	------	--

A' Κατηγορία έργων — Category of works

Σύνολον	2.905.898	4.065.108	5.027.768	Total
Όδοποιΐα	831.876	1.326.247	1.916.130	Road construction
Υδρεύσεως	1.251.074	1.481.545	1.654.287	Water supply
Εγγειοβελτιωτικά	167.407	254.365	292.405	Land reclamation
Οικοδομικά	141.223	260.039	264.653	House building
Διάφορα	514.318	742.912	900.293	Miscellaneous

B' Πηγαι χρηματοδοτήσεως — Financing sources

Σύνολον	2.905.898	4.065.108	5.027.768	Total
Τακτικοί πόροι δήμων ή κοινοτήτων	941.759	1.679.725	2.296.089	Ordinary sources of municipalities or communes
Δάνεια έν κρατικών προγραμμάτων κλπ. Όργανισμών	664.272	941.609	1.097.031	Loans from Government programs and other organizations
Επιδοτήσεις έν κρατικών προγραμμάτων κλπ. Όργανισμών	1.285.160	1.427.453	1.622.992	Subsidies from Government programs and other organizations
Δωρεά ιδιωτών	9.100	10.244	7.174	Private donations
Αποτίμησις προσωπικής εργασίας	5.607	6.077	4.482	Evaluation of personal work



Κατά την περίοδο 1997-2000, η Ελλάδα παρουσίασε μια σημαντική αύξηση των εξαγωγών και μείωση των εισαγωγών, με αποτέλεσμα να περάσει από εμπορικό έλλειμμα σε εμπορικό πλεόνασμα.

Περιγραφή	1997		Μεταβολή	Ετήσιος ρυθμός μεταβολής
	Εξομολογούμενα	Εισομολογούμενα		
Εξομολογούμενα	100.000.000	100.000.000	0	0
Εισομολογούμενα	100.000.000	100.000.000	0	0
Σύνολο	100.000.000	100.000.000	0	0
X. ΕΜΠΟΡΙΟΝ - TRADE				
Εξομολογούμενα	100.000.000	100.000.000	0	0
Εισομολογούμενα	100.000.000	100.000.000	0	0
Σύνολο	100.000.000	100.000.000	0	0
Εξομολογούμενα	100.000.000	100.000.000	0	0
Εισομολογούμενα	100.000.000	100.000.000	0	0
Σύνολο	100.000.000	100.000.000	0	0
Εξομολογούμενα	100.000.000	100.000.000	0	0
Εισομολογούμενα	100.000.000	100.000.000	0	0
Σύνολο	100.000.000	100.000.000	0	0
Εξομολογούμενα	100.000.000	100.000.000	0	0
Εισομολογούμενα	100.000.000	100.000.000	0	0
Σύνολο	100.000.000	100.000.000	0	0
Εξομολογούμενα	100.000.000	100.000.000	0	0
Εισομολογούμενα	100.000.000	100.000.000	0	0
Σύνολο	100.000.000	100.000.000	0	0
Εξομολογούμενα	100.000.000	100.000.000	0	0
Εισομολογούμενα	100.000.000	100.000.000	0	0
Σύνολο	100.000.000	100.000.000	0	0
Εξομολογούμενα	100.000.000	100.000.000	0	0
Εισομολογούμενα	100.000.000	100.000.000	0	0
Σύνολο	100.000.000	100.000.000	0	0



ΕΣΩΤΕΡΙΚΟΝ ΕΜΠΟΡΙΟΝ

Χ : 1. Ἀριθμὸς καταστημάτων χονδρικοῦ καὶ λιανικοῦ ἐμπορίου καὶ μέση ἔτησιᾶ ἀπασχόλησις, κατὰ κλάδους. Ἀπογραφή 1969

Κωδικὸς ἀριθμὸς	Κλάδοι	Σύνολον Ἑλλάδος Greece, total		Περιφέρεια Greater
		Ἀριθμὸς καταστημάτων Number of establish- ments	Μέση ἔτησιᾶ ἀπασχόλησις Average annual employment	Ἀριθμὸς καταστημάτων Number of establish- ments
	Γενικὸν σύνολον	161.658	322.850	50.346
61	Χονδρικὸν ἐμπόριον	26.760	85.215	11.424
611	Πρώτων ὕλων γεωργικῆς, κτηνο- τροφικῆς καὶ δασικῆς προελεύ- σεως	1.192	2.646	209
612	Ὀρυκτῶν, μεταλλευμάτων, μετάλ- λων καὶ χημικῶν προϊόντων βιομηχανίας	1.852	8.881	937
613	Κατεργασμένης ξυλείας καὶ ὕλι- κοῦ κατασκευῶν	3.860	9.000	1.248
614	Μηχανῶν καὶ ἐργαλείων διὰ τὴν γεωργίαν, τὴν βιομηχανίαν, τὸ ἐμπόριον, τὰς μεταφορὰς καὶ τὰ ἐπαγγέλματα ἐν γένει καὶ ἐμπόριον αὐτοκιν. ὀχημάτων	2.684	11.883	1.364
615	Εἰδῶν κηχαλερίας καὶ ἠλεκτρι- κῶν συσκευῶν καὶ ὀλικῶν	1.923	8.234	1.114
616	Ἐπίπλων καὶ εἰδῶν ἐπιπλώσεως	312	1.056	206
617	Ύφασμάτων καὶ εἰδῶν ἐνδυμασίας	2.773	8.725	1.750
618	Εἰδῶν διατροφῆς, ποτῶν καὶ κα- πνοῦ	8.394	21.894	2.939
619	Χονδρικὸν ἐμπόριον εἰδῶν μ.ἀ.ἀ.	3.770	12.896	1.657
62	Λιανικὸν ἐμπόριον	134.898	237.635	38.922
621	Εἰδῶν διατροφῆς, οἴνων καὶ ποτῶν	71.721	113.960	15.536
622	Φαρμακεία καὶ καταστήματα πω- λήσεως καλλυντικῶν καὶ εἰδῶν ἀτομικῆς τουαλέττας	2.189	5.453	916
623	Ύφαντικῶν ὕλων, ὑφασμάτων, εἰ- δῶν ἐνδυμασίας, ὑποδημάτων καὶ δερματίνων εἰδῶν	13.389	33.281	4.217
624	Ἐπίπλων καὶ εἰδῶν ἐπιπλώσεως	8.495	17.311	3.399
625	Εἰδῶν κηχαλερίας	5.353	10.464	2.172
626	Αὐτοκινήτων, μοτοσυκλετῶν καὶ ποδηλάτων	1.837	3.765	716
627	Πρατήρια βενζίνης καὶ ἀκαθάρ- του πετρελαίου	3.223	7.490	553
628	Μεγάλα καταστήματα γενικῶν πωλήσεων	26	2.075	22
629	Λιανικὸν ἐμπόριον εἰδῶν μ.ἀ.ἀ.	28.665	43.836	11.391

INTERNAL TRADE

Number of wholesale and retail trade establishments and average annual employment therein, by branches. 1969 Census

Πρωτεύουσας Athens	Λοιπή Χώρα Rest of the Country		Branches	Code
Μέση έτησια άπασχόλησις Average annual employment	Αριθμός καταστημάτων Number of establish- ments	Μέση έτησια άπασχόλησις Average annual employment		
130.904	111.312	191.946	Grand total	
47.977	15.336	37.238	Wholesale trade	61
829	983	1.817	Agricultural, livestock and fo- restry raw materials	611
5.959	915	2.922	Ores, minerals, metals and in- dustrial chemicals	612
3.521	2.612	5.479	Lumber and construction ma- terials	613
8.201	1.320	3.682	Machinery and implements for agriculture, commerce, in- dustry, motor-car dealing and occupations in general	614
5.743	809	2.491	Hardware stores, electrical ap- pliances and supplies	615
780	106	276	Furniture and home furnishings	616
5.995	1.023	2.730	Fabric and wearing apparel	617
8.766	5.455	13.128	Foodstuffs, beverages and to- bacco	618
8.183	2.113	4.713	Wholesale trade n.e.c.	619
82.927	95.976	154.708	Retail trade	62
29.010	56.185	84.950	Foodstuffs, wines and beverages	621
2.568	1.273	2.885	Medical and pharmaceutical preparations, cosmetics and other toilet preparations	622
13.482	9.172	19.799	Textile materials, fabrics, wear- ing apparel, footwear and leather goods	623
7.899	5.096	9.412	Furniture and home furnishings	624
4.833	3.181	5.631	Hardware	625
1.671	1.121	2.094	Motor-cars, motorcycles and bi- cycles	626
2.291	2.670	5.199	Petrol and crude oil stations	627
1.875	4	200	General stores	628
19.298	17.274	24.538	Retail trade n.e.c.	629

X : 2. Δείκτης ⁽¹⁾ αξίας λιανικών πωλήσεων ⁽²⁾
 Index ⁽¹⁾ of retail sales value ⁽²⁾

Αιωροθωμένος ως πρὸς τὸν ἀριθμὸν τῶν ἐργασιμῶν ἡμερῶν τῶν μηνῶν
 Adjusted to the number of working days in the months

Ἰούλιος - 1975 = 100,0 - June

Ἔτος καὶ μῆν Year and month	Γενικὸς General	Εἰδῶν διατροφῆς Food- stuffs	Εἰδῶν ἐν- δυμασίας καὶ ὑπο- δήσεως Footwear and wearing apparel	Ἐπίπλων καὶ οἰκιακοῦ ἐξοπλισμοῦ Furniture and fixture	Λοιπῶν εἰδῶν Other
1975	119,7	114,7	114,0	127,3	123,8
1976	140,4	132,3	133,8	153,3	147,0
1977	166,6	157,8	155,1	179,0	175,8
1978	195,4	185,1	190,5	232,9	194,4
1978 : I	175,3	180,5	136,9	181,0	189,9
II	196,1	179,4	208,1	225,4	194,9
III	173,6	178,8	124,2	175,7	194,6
IV	211,8	201,9	233,2	213,7	207,3
V	178,9	173,2	165,6	199,1	183,2
VI	179,3	171,9	178,3	197,2	179,1
VII	171,7	165,9	153,5	212,5	172,3
VIII	178,9	168,2	170,6	241,2	172,7
IX	188,1	182,1	152,9	246,9	191,4
X	209,2	191,1	209,2	271,5	204,2
XI	209,5	190,3	217,6	284,5	197,8
XII	272,1	237,8	335,6	346,3	245,3

(1) Μὴ ἐξομαλυνθεὶς ἐποχικῶς.
 (2) Πόλεις 5.000 κατοίκων καὶ ἄνω.

(1) Not seasonally adjusted.
 (2) Cities of 5.000 inhabitants and over.

ΕΞΩΤΕΡΙΚΟΝ ΕΜΠΟΡΙΟΝ -- EXTERNAL TRADE

X : 3. Εισαγωγαι c.i.f. και εξαγωγαι f.o.b.
Imports c.i.f. and exports f.o.b.

Έτος—Year	Εισαγωγαι Imports	Έξαγωγαι Exports	Έμπορικόν ισοζύγιον Trade balance	Έξαγωγαι % ως προς τας εισαγωγας % exports over imports
	Εις εκατομμύρια δραχμών — Million drachmae			
1970	58.750	19.276	- 39.474	32,8
1971	62.942	19.874	- 43.068	31,6
1972	70.373	26.125	- 44.248	37,1
1973	*102.978	42.811	*- 60.167	*41,6
1974	132.181	60.890	- 71.291	46,1
1975	172.041	74.441	- 97.600	43,3
1976	*223.159	93.811	*- 129.348	42,0
1977	252.150	101.330	- 150.820	40,2
1978	287.729	123.727	- 164.002	43,0

* Αναθεωρηθέντα στοιχεία.

* Revised data.

X : 4. Εισαγωγαι - Έξαγωγαι κατά μέσον μεταφοράς
Imports and exports by means of transport

Ποσότης εις χιλιάδας τόννων
*Άξια εις εκατομμύρια δραχμών

Quantity in thousand tons
Value in million drachmae

Μέσον μεταφοράς Means of transport	1977		1978	
	Ποσότης Quantity	Άξια Value	Ποσότης Quantity	Άξια Value
ΕΙΣΑΓΩΓΑΙ — IMPORTS				
Σύνολον—Total	16.436	252.150	21.030	287.729
Θαλασσίως—By sea	15.415	171.425	19.923	192.811
Σιδηροδρομικώς—By rail	481	25.917	489	28.392
Όδικώς—By road	529	46.844	609	57.175
Άεροπορικώς—By air	11	7.964	9	9.351
ΕΞΑΓΩΓΑΙ — EXPORTS				
Σύνολον—Total	11.389	101.330	14.750	123.727
Θαλασσίως—By sea	9.765	51.696	13.259	71.218
Σιδηροδρομικώς—By rail	477	10.793	304	8.849
Όδικώς—By road	822	32.380	816	36.179
Άεροπορικώς—By air	325	6.461	371	7.481

Χ : 5. Άξια εισαγωγών και εξαγωγών, κατά ηπείρους και χώρας
προελεύσεως και προορισμού: 1976 - 1978

Είς εκατομμύρια δασμίων

Χώρα	Εισαγωγικά c.i.f. Imports c.i.f.		
	1976	1977	1978
Γενικόν σύνολον	*223.159	252.150	287.729
ΕΥΡΩΠΗ	*129.327	151.014	176.801
Χώροι ΕΟΚ (1)	*88.056	107.072	121.193
Χώροι ΕΟΚ (των 6)	*76.457	91.366	106.765
Γαλλία	*12.338	15.285	17.824
Βέλγιον-Λουξεμβούργον	*5.855	6.816	7.185
Ολλανδία	*7.733	8.487	9.420
Γερμανία Δ.Ο.	32.184	38.110	43.934
Ιταλία	18.347	22.668	28.402
Χώροι ΕΟΚ (νέαι)	11.599	15.706	17.428
*Ηνωμένον Βασίλειον	9.925	13.913	13.904
Ιρλανδία	269	404	1.082
Δανία	1.405	1.389	2.442
Χώροι ΕΕΕΣ (2)	*19.753	19.021	16.018
Νορβηγία	2.247	4.450	1.575
Σουηδία	9.872	5.996	4.856
Φινλανδία	1.751	1.370	1.575
*Ελβετία	3.065	3.513	3.850
Αυστρία	*2.559	3.342	3.768
Πορτογαλία	259	350	394
*Ανατολική Εγγύπη	*15.224	14.328	24.467
ΕΣΣΔ	6.411	4.235	9.679
Γερμανία Ανατολική	*1.312	1.718	3.694
Πολωνία	*1.351	1.451	2.540
Τσεχοσλοβακία	1.167	1.376	1.734
Ούγγαρια	*861	1.641	2.129
Ρουμανία	*2.391	1.964	2.740
Βουλγαρία	*1.731	1.943	1.951
Λοιπή Εγγύπη	*6.294	10.693	12.123
Ισπανία	3.139	5.502	5.958
Γιουγκοσλαβία	*2.911	4.791	5.522
Τουρκία	54	67	234
Λοιπαί χώροι	191	233	409
ΑΦΡΙΚΗ	*13.193	12.550	14.329
Μαρόκον	263	437	160
*Αλγέριον	33	17	12
Τυνησία	4.186	3.372	3.030

* Αναθεωρηθέντα στοιχεία.

Value of imports and exports by continents and countries of origin and destination: 1976-1978

In million drachmae

Εξαγωγές f.o.b. Exports f.o.b.			Country
1976	1977	1978	
93.811	101.330	123.727	Grand total
63.736	68.253	84.658	EUROPE
46.886	48.364	62.892	EEC Countries (1)
42.344	42.367	56.644	EEC Countries (6 members)
6.292	7.007	8.276	France
2.442	1.858	2.480	Belgium-Luxemburg
4.965	4.743	6.698	Netherlands
20.026	21.631	25.747	Germany F.R.
8.619	7.128	13.443	Italy
4.542	5.997	6.248	EEC Countries (new members)
3.883	5.074	5.379	United Kingdom
93	106	131	Ireland
566	817	738	Denmark
3.362	2.868	3.385	EFTA Countries (2)
239	180	152	Norway
1.123	736	985	Sweden
87	83	251	Finland
819	735	895	Switzerland
809	1.003	906	Austria
285	131	196	Portugal
10.568	12.413	14.243	Eastern Europe
3.062	3.792	3.492	USSR
1.046	1.354	1.395	Germany, East.
1.627	1.396	1.844	Poland
1.040	1.622	2.104	Czechoslovakia
640	1.008	1.244	Hungary
1.910	1.690	2.269	Rumania
1.243	1.551	1.895	Bulgaria
2.920	4.698	4.138	Other Europe
686	659	1.035	Spain
1.594	2.920	2.219	Yugoslavia
240	475	292	Turkey
400	554	592	Other countries
9.720	10.504	12.451	AFRICA
57	186	82	Morocco
609	514	1.513	Algeria
379	207	956	Tunisia

* Revised data.

Πίναξ X : 5. συνέχεια

Χώρα	Εισαγωγαι c.i.f. Imports c.i.f.		
	1976	1977	1978
Λιθώη	1.711	1.955	754
Αίγυπτος	2.818	1.463	4.975
Γκάνα	126	191	515
Νιγηρία	94	101	62
Γκαμπόν	428	913	475
Ζαΐρ	381	416	363
Αίθιοπία	61	84	83
Δημοκρατία Νοτίου 'Αφρικής	*733	1.064	1.035
Ζαμβία	495	252	281
Λοιπά χῶραι	1.863	2.285	2.584
ΑΜΕΡΙΚΗ	*19.921	18.745	21.729
'Ηνωμένοι Πολιτεῖαι	15.085	12.881	14.886
Καναδάς	1.174	1.025	1.237
Βραζιλία	1.095	2.365	1.924
Ούρουγουάη	*665	323	286
'Αργεντινή	*1.400	1.455	2.534
Λοιπά χῶραι	*502	696	862
ΑΣΙΑ	57.353	66.049	71.618
Κύπρος	197	192	154
Λίβανος	205	36	154
Συρία	1.912	2.045	1.843
'Ιράκ	2.638	1.667	2.651
'Ισάν	5.945	5.406	7.845
'Ισραήλ	880	1.074	2.330
Σαουδική 'Αραβία	15.282	12.433	15.096
Κουβέιτ	1	1.878	1
'Ιαπωνία	26.970	38.125	37.364
Λοιπά χῶραι	3.323	3.193	4.180
ΑΥΣΤΡΑΛΙΑ ΚΑΙ ΩΚΕΑΝΙΑ	*2.959	3.332	3.115
Αυστραλία	973	1.251	908
Νέα Ζηλανδία	*1.984	2.078	2.199
Λοιπά χῶραι	2	3	8
ΑΚΑΘΟΡΙΣΤΟΙ ΧΩΡΑΙ	406	460	136

(1) Χῶραι τῆς Εὐρωπαϊκῆς Οἰκονομικῆς Κοινότητος.

(2) Χῶραι τῆς Εὐρωπαϊκῆς 'Ενώσεως 'Ελευθέρων Συναλλαγῶν.

* 'Αναθεωρηθέντα στοιχεία.




Table X: 5. continued

Εξαγωγές f.o.b. Exports f.o.b.			Country
1976	1977	1978	
4.778	4.597	4.180	Libya
2.239	2.814	3.261	Egypt
9	38	15	Ghana
609	1.241	1.133	Nigeria
2	1	27	Gabon
195	149	156	Zair
42	42	44	Ethiopia
142	148	106	Republic of South Africa
3	1	3	Zambia
656	566	975	Other countries
6.683	6.965	6.855	AMERICA
5.361	4.705	5.421	United States
1.046	894	1.025	Canada
—	8	7	Brazil
9	9	13	Uruguay
17	83	37	Argentina
250	1.266	352	Other countries
13.265	15.134	19.077	ASIA
1.626	1.892	1.684	Cyprus
806	1.221	1.484	Lebanon
1.287	1.004	1.087	Syria
885	1.178	1.162	Iraq
865	705	581	Iran
196	191	346	Israel
4.152	4.898	746	Saudi Arabia
608	801	699	Kuwait
844	805	1.222	Japan
1.996	2.439	10.066	Other countries
337	379	542	AUSTRALIA AND OCEANIA
312	352	515	Australia
16	21	26	New Zealand
9	6	1	Other countries
70	95	144	UNSPECIFIED COUNTRIES

(1) European Economic Community Countries.

(2) European Free Trade Association Countries.

* Revised data.



X : 6. Εισαγωγαι : Δεικται μέσης άξιας και όγκου
Imports : Unit value and quantum indices

1970 = 100

Έτος Year	Κατηγορια ΤΤΔΕ* — SITC sections *									
	0	1	2	3	4	5	6	7 (1)	8	0-9

ΔΕΙΚΤΗΣ ΜΕΣΗΣ ΑΞΙΑΣ — UNIT VALUE INDEX

1968 ...	85,9	—	96,4	103,5	—	108,1	79,6	101,8	—	95,8
1969 ...	84,0	—	96,4	104,2	—	104,8	89,6	97,4	—	95,9
1970 ...	100,0	100,0	100,0	100,0	100,0	100,0	100,0	100,0	100,0	100,0
1971 ...	108,3	102,3	96,7	112,4	88,5	104,3	94,4	108,3	96,3	103,5
1972 ...	124,8	109,7	101,4	123,2	101,7	110,9	100,4	117,8	109,7	112,6
1973 ...	156,7	118,0	135,7	158,6	148,7	129,3	120,6	131,7	119,6	134,6
1974 ...	202,5	123,4	204,6	393,7	180,7	202,0	165,5	151,6	130,0	195,9
1975 ...	233,2	131,4	213,3	501,8	258,1	226,9	186,0	181,5	170,3	233,1
1976 ...	246,8	150,2	224,5	625,0	131,5	247,9	197,0	213,9	190,4	259,8
1977 ...	279,1	165,6	254,6	646,5	260,5	246,2	212,1	244,3	206,5	272,4
1978 ...	281,4	198,8	243,2	675,4	258,5	271,5	223,4	282,9	236,0	302,4

ΔΕΙΚΤΗΣ ΟΓΚΟΥ — QUANTUM INDEX

1968 ...	101,9	—	83,2	72,0	—	72,8	93,7	81,1	—	83,2
1969 ...	113,9	—	97,9	84,5	—	86,1	96,4	94,8	—	94,4
1970 ...	100,0	100,0	100,0	100,0	100,0	100,0	100,0	100,0	100,0	100,0
1971 ...	114,6	138,0	109,3	101,4	72,7	112,5	112,4	100,3	112,5	107,0
1972 ...	99,3	177,0	122,0	139,3	24,8	130,0	130,5	122,7	120,9	122,7
1973 ...	131,1	384,3	144,8	197,1	53,1	153,6	163,0	152,3	148,1	154,4
1974 ...	125,3	307,1	123,1	183,8	57,8	122,0	153,6	140,9	146,9	141,3
1975 ...	115,6	216,1	127,5	187,9	60,4	138,2	139,1	136,1	142,7	137,7
1976 ...	120,2	338,5	138,3	178,8	96,6	155,9	154,7	147,0	181,4	148,4
1977 ...	122,7	416,7	143,1	146,4	44,8	171,9	168,3	163,0	208,5	157,7
1978 ...	143,1	549,8	144,9	191,5	46,1	173,8	174,4	159,3	242,0	165,7

* Κατηγορια της ΤΤΔΕ :

- 0 = Τρόφιμα και ζώα ζώντα.
- 1 = Ποτά και καπνός.
- 2 = Πρώτα ύλα μη έδωδιμοι, πλην καυσίμων.
- 3 = Όρυκτά καύσιμα, λιπαντικά κλπ.
- 4 = Έλαια και λίπη ζωικής ή φυτικής προελεύσεως.
- 5 = Χημικά προϊόντα.
- 6 = Βιομηχανικά είδη ταξινομημένα κυρίως κατά πρώτην ύλην.
- 7 = Μηχανήματα και όλικόν μεταφορών.
- 8 = Διάφορα βιομηχανικά είδη.

0-9 = Σύνολον εισαγωγών.

(1) Έξαιρούνται τὰ πλοία.

* SITC sections :

- 0 = Food and live animals.
- 1 = Beverages and tobacco.
- 2 = Crude materials, inedible, except fuels.
- 3 = Mineral fuels, lubricants and related materials.
- 4 = Animal and vegetable oils and fats.
- 5 = Chemicals.
- 6 = Manufactured goods classified chiefly by raw material.
- 7 = Machinery and transport equipment.
- 8 = Miscellaneous manufact. articles.

0-9 = Total imports.

(1) Excluding ships.

X : 7. Έξαγωγαι : Δείκται μέσης άξίας και όγκου
Exports : Unit value and quantum indices

1970 = 100

Έτος Year	Κατηγορίαι ΤΤΔΕ * — SITC sections *									
	0	1	2	3	4	5	6	7	8	0-9

ΔΕΙΚΤΗΣ ΜΕΣΗΣ ΑΞΙΑΣ — UNIT VALUE INDEX

1968 ...	95,8	97,8	99,2	—	—	76,7	98,0	—	—	96,7
1969 ...	99,0	99,3	101,5	—	—	79,6	96,3	—	—	97,5
1970 ...	100,0	100,0	100,0	100,0	100,0	100,0	100,0	100,0	100,0	100,0
1971 ...	100,4	99,4	108,0	113,4	101,1	98,7	96,2	96,5	99,5	100,4
1972 ...	107,6	105,4	119,6	110,5	117,9	105,5	94,0	100,4	98,9	104,1
1973 ...	172,3	124,3	153,4	236,2	156,3	124,3	102,1	126,4	110,7	136,0
1974 ...	207,4	172,8	192,7	446,4	251,9	162,5	154,8	144,7	123,4	177,0
1975 ...	211,1	199,8	207,3	439,5	245,7	192,6	174,4	173,6	135,3	196,6
1976 ...	237,6	200,9	251,7	537,0	194,7	216,8	211,5	167,8	157,1	215,5
1977 ...	290,6	200,1	257,9	631,7	260,9	213,7	247,4	139,4	172,2	236,6
1978 ...	299,5	194,3	274,1	676,8	186,8	234,2	256,3	96,5	192,9	250,2

ΔΕΙΚΤΗΣ ΟΓΚΟΥ — QUANTUM INDEX

1968 ...	80,5	98,9	82,5	—	—	88,7	43,0	—	—	75,3
1969 ...	88,4	102,8	84,2	—	—	84,6	81,8	—	—	88,4
1970 ...	100,0	100,0	100,0	100,0	100,0	100,0	100,0	100,0	100,0	100,0
1971 ...	113,4	95,1	106,2	83,6	113,7	106,4	90,4	132,6	136,2	102,7
1972 ...	137,1	117,3	94,4	153,9	223,7	131,8	133,3	212,1	229,4	130,2
1973 ...	119,4	83,1	115,5	1.319,2	213,7	136,6	206,2	255,5	394,8	163,3
1974 ...	128,3	102,0	102,8	638,3	236,7	134,9	247,0	391,7	531,6	178,5
1975 ...	177,3	89,8	96,3	969,1	375,8	162,8	221,3	580,9	731,3	195,7
1976 ...	200,7	117,5	103,8	529,9	266,3	169,2	254,5	952,9	997,4	225,9
1977 ...	199,0	104,0	97,3	402,7	110,2	220,7	236,0	1.317,4	991,2	222,2
1978 ...	212,3	144,9	105,1	901,2	944,8	218,1	276,4	1.346,3	967,5	256,5

* Κατηγορίαι τής ΤΤΔΕ :

- 0 = Τρόφιμα και ζώα ζώντα.
 1 = Ποτά και καπνός.
 2 = Πρώτα ύλαι μη έδωδιμοι, πλην καυσιών.
 3 = Όρυκτά καύσιμα, λιπαντικά κλπ.
 4 = Έλαια και λίπη ζωικής ή φυτικής προελεύσεως.
 5 = Χημικά προϊόντα.
 6 = Βιομηχανικά είδη ταξινομημένα κυρίως κατά πρώτην ύλην.
 7 = Μηχανήματα και ύλικόν μεταφορών.
 8 = Διάφορα βιομηχανικά είδη.
 0-9 = Σύνολον εξαγωγών.

* SITC sections :

- 0 = Food and live animals.
 1 = Beverages and tobacco.
 2 = Crude materials, inedible, except fuels.
 3 = Mineral fuels, lubricants and related materials.
 4 = Animal and vegetable oils and fats.
 5 = Chemicals.
 6 = Manufactured goods classified chiefly by raw material.
 7 = Machinery and transport equipment.
 8 = Miscellaneous manufact. articles.
 0-9 = Total exports.

X : 8. Έξαγωγαι κυριωτέρων γεωργικῶν προϊόντων : 1978

Εἰς τόνους

"Ετος Χώρα προορισμοῦ	Καπνὸς εἰς φύλλα Tobacco leaves	Σταφίς Κορινθιακή Currants (Corinthian)	Σταφίς Σουλταν- νίνζ και Ροζακι Sultanas and Rozaki	Έλαιον Olive oil	Σησα έρωα Dried figs	Οἶνοι εἰς βαρέλια Wines in barrels
1973	45.756	49.380	43.092	3.644	6.851	85.894
1974	67.169	44.971	61.115	5.614	7.793	50.519
1975	50.625	*44.216	*68.695	10.763	9.975	92.593
1976	55.678	*57.429	*74.987	12.761	12.130	67.718
1977	52.854	45.437	65.892	2.837	10.831	77.058
1978	69.754	51.866	73.145	51.971	11.579	76.279
ΕΥΡΩΠΗ	45.728	48.263	70.961	49.638	7.533	72.341
Αὔστρια	360	131	10	9	431	1.380
Βέλγιον-Λουξεμ.	2.511	66	34	14	—	13.181
Βουλγαρία	—	—	594	—	266	6.443
Γαλλία	2.490	377	4.801	1.032	268	2.690
Γερμανία Ανατ.	2.252	1.058	8.668	—	347	675
Γερμανία Δ.Ο.	14.873	1.635	7.851	65	1.776	7.274
Γουαλλία	—	35	1.658	—	633	—
Δανία	144	118	84	9	—	10
Έλβετία	763	110	67	3	203	7.421
ΕΣΣΔ	8.984	—	9.655	759	—	17.995
Ηνωμ. Βασίλειον	93	34.479	4.642	293	392	75
Ιρλανδία	—	1.047	392	—	—	—
Ισπανία	137	9	134	—	50	—
Ιταλία	1.720	535	4.137	47.128	1.235	29
Νορβηγία	36	33	54	—	—	50
Ολλανδία	2.625	6.297	2.217	6	—	8.294
Ούγγαρια	1.340	584	7.748	—	—	—
Πολωνία	2.901	1.449	9.120	283	85	1.780
Πορτογαλία	552	43	9	—	—	—
Ρουμανία	—	—	790	—	860	—
Σουηδία	163	91	19	37	—	1.619
Τσεχοσλοβακία	3.699	113	8.062	—	930	2.184
Φινλανδία	87	18	214	—	—	1.241
Λοιπαί	—	34	3	—	57	—
ΑΜΕΡΙΚΗ	9.362	3.413	1.192	937	3.270	19
Βραζιλία	—	18	—	—	—	—
Ηνωμ. Πολιτεῖαι	9.222	1.045	566	522	2.394	19
Καναδάς	—	2.125	179	413	726	—
Λοιπαί	140	231	447	2	150	—
ΑΣΙΑ	8.362	66	573	608	68	—
Ιαπωνία	5.624	57	96	6	40	—
Ισραήλ	871	—	445	142	23	—
Κύπρος	34	—	—	27	—	—
Κορέα Νότιος	1.460	—	—	—	—	—
Λοιπαί	373	9	32	433	6	—
ΑΦΡΙΚΗ	5.979	2	419	206	3	3.919
Αίγυπτος	5.449	—	67	127	—	18
Λοιπαί	530	2	352	79	3	3.901
ΑΥΣΤΡΑΛΙΑ ΚΑΙ ΩΚΕΑΝΙΑ	323	122	—	582	705	—
Αὔστραλία	323	—	—	577	700	—
Λοιπαί	—	122	—	5	5	—

* Αναθεωρηθέντα στοιχεία.

Exports of principal agricultural products : 1978

In tons

Έλαια Olives	Σαπολάι vourai Fresh grapes	Έσπεροειδή Citrus fruits	Ροδάκια vourá Fresh peaches	Βάμβαξ άζα- τέρας Cotton, raw	Δέρμα άξά-τέρας Hides and skins	Year Country of destination
28.454	17.930	147.364	83.404	71.010	6.193	1973
30.091	34.872	200.411	97.537	30.651	7.584	1974
36.088	42.919	282.977	166.168	28.249	8.402	1975
42.088	47.902	270.297	89.292	31.147	8.215	1976
38.684	48.976	316.432	146.580	18.028	8.213	1977
41.162	49.951	287.506	89.639	25.850	8.705	1978
24.028	48.259	286.144	88.881	25.850	8.657	EUROPE
44	1.130	15.862	2.864	200	—	Austria
304	542	2.364	518	140	—	Belgium-Lux.
4.733	—	11.828	1.187	5.374	544	Bulgaria
259	210	1.493	4.922	637	113	France
1.472	—	21.486	1.564	—	278	Germany, East.
—	37.094	29.631	62.686	20	5	Germany, F.R.
1.073	—	24.958	—	3.128	871	Yugoslavia
15	19	1.065	74	4	—	Denmark
108	144	401	185	247	—	Switzerland
—	—	86.189	—	—	—	USSR
521	3.155	2.837	206	230	—	United Kingdom
—	—	—	—	—	—	Ireland
—	—	—	—	350	1.491	Spain
9.242	—	6	1.069	586	858	Italy
1	51	—	—	—	—	Norway
113	4.226	2.368	1.068	10	1	Netherlands
—	—	7.355	—	2.769	636	Hungary
15	—	22.317	8.941	630	341	Poland
—	—	—	—	2.184	—	Portugal
5.913	—	31.924	—	393	2.875	Rumania
108	710	—	1.038	—	—	Sweden
12	177	24.022	2.022	6.892	604	Czechoslovakia
4	801	96	537	—	—	Finland
91	—	—	—	2.056	40	Other Countries
4.184	—	—	—	—	8	AMERICA
11	—	—	—	—	—	Brazil
2.951	—	—	—	—	—	United States
987	—	—	—	—	—	Canada
235	—	—	—	—	—	Other countries
9.041	678	24	460	—	40	ASIA
8	—	—	—	—	28	Japan
727	—	—	—	—	12	Israel
564	—	—	—	—	—	Cyprus
—	—	—	—	—	—	South Korea
7.742	678	24	460	—	—	Other countries
2.602	1.014	1.338	298	—	—	AFRICA
1.297	—	—	—	—	—	Egypt
1.305	1.014	1.338	298	—	—	Other countries
1.307	—	—	—	—	—	AUSTRALIA AND OCEANIA
1.279	—	—	—	—	—	Australia
28	—	—	—	—	—	Other countries

* Revised data.

Χ : 9. Ἐξωτερικὸν ἐμπόριον κατὰ κατηγορίας τῆς Ἀναθεωρημένης
Τυποποιημένης Ταξινομήσεως τοῦ Διεθνoῦς Ἐμπορίου (ΤΤΔΕ).
Συνοπτικὰ στοιχεῖα ἐτους 1978

External trade according to the sections of the Standard International
Trade Classification (SITC revised) : Summary data, 1978

Κατηγορία ΤΤΔΕ	Εἰσαγωγαί—Imports		Ἐξαγωγαί—Exports		SITC sections
	Ἐκατ. δρχ. Million drachmae	%	Ἐκατ. δρχ. Million drachmae	%	
Σύνολον	287.729,14	100,0	123.727,33	100,0	Total
Τρόφιμα καὶ ζῶα ζῶντα	27.162,49	9,4	28.103,11	22,7	Food and live ani- mals
Ποτὰ καὶ καπνός . .	817,69	0,3	9.488,44	7,7	Beverages and to- bacco
Πρῶται ὕλαι μὴ ἐ- δῶδιμοι, πλὴν καυ- σίων	17.772,73	6,2	10.394,94	8,4	Crude materials, inedible, except fuels
Ὅρυκτά καύσιμα, λι- παντικά καὶ συν- αφῆ	52.381,83	18,2	11.753,84	9,5	Mineral fuels, lu- bricants etc.
Ἴλαια καὶ λίπη ζωι- κῆς ἢ φυτικῆς προ- ελεύσεως	476,28	0,2	2.617,48	2,1	Animal and vege- table oils and fats
Χημικὰ προϊόντα . .	22.302,46	7,8	5.292,23	4,3	Chemicals
Βιομηχανικὰ εἶδη τα- ξινομημένα κυρί- ως κατὰ πρώτην ὕλην	39.206,69	13,6	39.055,60	31,6	Manufactured goods classified chiefly by raw material
Μηχανήματα καὶ ὀ- λικὸν μεταφορῶν	118.167,35	41,1	3.768,42	3,0	Machinery and transport equip- ment
Διάφορα βιομηχανι- κὰ εἶδη	9.342,65	3,2	13.094,64	10,6	Miscellaneous manufactured articles
Εἶδη καὶ συναλλαγὰ μὴ ταξινομημένα κατὰ κατηγορίας	98,97	0,0	158,63	0,1	Commodities and transactions not classified by category

X : 10. 'Εξαγωγαί κυριωτέρων ὀρυκτῶν — Exports of principal minerals

<i>Ποσότης εἰς τόννους</i>	<i>Quantity in tons</i>				
Ἐμπορεύματα	1975	1976	1977	1978	Commodities
Ἀνθρακικὸν μαγνήσιον, φυσικόν	393.412	354.533	357.373	366.957	Natural magnesium carbonate
Ἄργιλοι (καολίνης, μπεντονίτης κλπ.)	352.031	398.640	396.863	345.197	Clay (kaolin, bentonite etc.)
Θεῖον	10.021	9.532	23.938	20.260	Sulphur
Θευκὸν καὶ ἀνθρακικὸν βάριον, φυσικόν	83.402	33.695	36.003	48.256	Natural barium sulphate and carbonate
Κίσηρις (ἐλαφρόπετρα)	251.206	158.436	366.886	355.638	Pumice stone
Μάρμαρα, τραβερτῖναι κλπ.	29.624	36.081	40.001	31.737	Marble, travertine etc.
Μετάλλευμα ἀργιλίου (βωξίτης)	1.594.641	1.442.847	1.548.527	1.688.716	Aluminium ore (bauxite)
Μετάλλευμα χρωμίου	19.274	21.957	74.939	20.381	Chromium ore
Μετ/τα μαγγανίου (πυρολουσίτ. κλπ.)	2.966	1.516	2.110	1	Manganese ores (pyrolusite etc.)
Μετ/τα μολύβδου .	12.988	37.708	20.832	47.795	Lead ores
Μετ/τα ψευδαργύρου	26.110	50.463	23.365	45.005	Zinc ores
Σιδηροπιριίται	19.804	18.576	11.555	24.754	Iron pyrites
Σμύρις	3.640	5.763	6.290	3.656	Emery
Τσιμέντα ὑδραυλικὰ	2.830.974	3.906.547	3.840.675	4.993.155	Hydraulic cements





Length of published and special press services, in Greece,
by category and condition of year, 1970 / 1974

Category and condition of year	1970	1971	1972	Category and condition of year
1. General press services	2 452,3	2 420,3	2 327,2	2. Special press services
2. Special press services	2 452,3	2 420,3	2 327,2	1) Type of international market
3. General press services	2 452,3	2 420,3	2 327,2	2. Special
a) General press services	2 452,3	2 420,3	2 327,2	a) Covered or not covered
b) Special press services	2 452,3	2 420,3	2 327,2	b) With capital
c) General press services	2 452,3	2 420,3	2 327,2	c) Covered by law
d) Special press services	2 452,3	2 420,3	2 327,2	d) International
e) General press services	2 452,3	2 420,3	2 327,2	e) Special
f) Special press services	2 452,3	2 420,3	2 327,2	f) Special
g) General press services	2 452,3	2 420,3	2 327,2	g) Special
h) Special press services	2 452,3	2 420,3	2 327,2	h) Special
i) General press services	2 452,3	2 420,3	2 327,2	i) Special
j) Special press services	2 452,3	2 420,3	2 327,2	j) Special
k) General press services	2 452,3	2 420,3	2 327,2	k) Special
l) Special press services	2 452,3	2 420,3	2 327,2	l) Special
m) General press services	2 452,3	2 420,3	2 327,2	m) Special
n) Special press services	2 452,3	2 420,3	2 327,2	n) Special
o) General press services	2 452,3	2 420,3	2 327,2	o) Special
p) Special press services	2 452,3	2 420,3	2 327,2	p) Special
q) General press services	2 452,3	2 420,3	2 327,2	q) Special
r) Special press services	2 452,3	2 420,3	2 327,2	r) Special
s) General press services	2 452,3	2 420,3	2 327,2	s) Special
t) Special press services	2 452,3	2 420,3	2 327,2	t) Special
u) General press services	2 452,3	2 420,3	2 327,2	u) Special
v) Special press services	2 452,3	2 420,3	2 327,2	v) Special
w) General press services	2 452,3	2 420,3	2 327,2	w) Special
x) Special press services	2 452,3	2 420,3	2 327,2	x) Special
y) General press services	2 452,3	2 420,3	2 327,2	y) Special
z) Special press services	2 452,3	2 420,3	2 327,2	z) Special

XI. ΜΕΤΑΦΟΡΑΙ-ΕΠΙΚΟΙΝΩΝΙΑΙ
TRANSPORT - COMMUNICATION



ΕΛΛΗΝΙΚΗ ΔΗΜΟΚΡΑΤΙΑ
ΥΠΟΥΡΓΕΙΟ ΠΑΙΔΕΙΑΣ ΚΑΙ ΘΡΗΣΚΕΥΜΑΤΩΝ
ΙΝΣΤΙΤΟΥΤΟ ΤΕΧΝΟΛΟΓΙΑΣ ΥΠΟΛΟΓΙΣΤΩΝ ΚΑΙ ΕΚΔΟΣΕΩΝ ΔΙΔΑΚΤΙΚΩΝ ΒΙΒΛΙΩΝ



ΧΙ: 1. Μήκος του νενομοθετημένου και κυκλοφορουμένου
έθνικού και επαρχιακού οδικού δικτύου της Χώρας, κατά κατηγορίαν
και κατάστασιν οδών: 1976-1978

Length of authorized and operated road network of Greece,
by category and condition of road: 1976-1978

Κατηγορία και κατάσταση του οδικού δικτύου	1976	1977	1978	Category and condition of road network
I. Έθνικόν οδικόν δίκτυον	8.624,2	8.670,3	8.736,2	I. National road network
Ός πρός τὸ εἶδος ὁδοστρώ- ματος				Type of pavement.
1. Όδοι μετὰ ὁδοστρώματος	8.586,7	8.638,8	8.676,8	Roads: 1. Paved
α) Ασφαλτικοί τάπητες ἢ ἐμποτισμοί	7.846,1	8.067,1	8.130,4	a) Covered or impregnat- ed with asphalt
β) Ασφαλτικά ἐπαλείψεις	257,1	157,5	173,3	b) Dressed by tar
γ) Σκυρωτὰ	50,4	26,0	30,1	c) Macadamized
δ) Ἀμμοχαλικόστρωτα...	433,1	388,2	343,0	d) Graveled
2. Όδοι ἄνευ ὁδοστρώματος.	37,5	31,5	59,4	2. Not paved
Ός πρός τὴν βατότητα τῶν οδῶν				Condition of road
α) Καλὴ (φθορὰ ἕως 1%)	8.064,4	7.958,6	7.590,4	a) Good (damage up to 1%)
β) Μετρία (φθορὰ ἕως 5%)	467,7	545,3	792,2	b) Fair (damage up to 5%)
γ) Κακὴ (φθορὰ ἔνω 5%)	83,1	155,4	342,6	c) Bad (damage exceed- ing 5%)
δ) Δυσχερὴς ἢ περιοδική	9,0	11,0	11,0	d) Periodically or not easily accessible
II. Ἐπαρχιακόν οδικόν δίκτυον	28.097,3	28.252,2	28.305,4	II. Provincial road network
Ός πρός τὸ εἶδος ὁδοστρώ- ματος				Type of pavement.
1. Όδοι μετὰ ὁδοστρώματος	24.061,4	24.264,9	24.324,9	Roads: 1. Paved
α) Ασφαλτικοί τάπητες ἢ ἐμποτισμοί	10.506,0	11.166,8	11.557,6	a) Covered or impregnat- ed with asphalt
β) Ασφαλτικά ἐπαλείψεις	3.148,0	3.169,5	3.187,8	b) Dressed by tar
γ) Σκυρωτὰ	373,2	339,3	298,2	c) Macadamized
δ) Ἀμμοχαλικόστρωτα...	10.034,2	9.589,3	9.281,3	d) Graveled
2. Όδοι ἄνευ ὁδοστρώματος	4.035,9	3.987,3	3.980,5	2. Not paved
Ός πρός τὴν βατότητα τῶν οδῶν				Condition of road
α) Καλὴ (φθορὰ ἕως 1%)	13.356,3	13.800,9	13.990,6	a) Good (damage up to 1%)
β) Μετρία (φθορὰ ἕως 5%)	9.176,6	8.543,4	8.277,7	b) Fair (damage up to 5%)
γ) Κακὴ (φθορὰ ἔνω 5%)	3.969,4	4.394,5	4.595,7	c) Bad (damage exceed- ing 5%)
δ) Δυσχερὴς ἢ περιοδική	1.594,9	1.513,4	1.441,4	d) Periodically or not easily accessible

ΧΙ: 2. Αὐτοκίνητα ὀχήματα ἐν κυκλοφορίᾳ, κατὰ κατηγορίαν καὶ χρῆσιν:
1968 καὶ 1976 - 1978

Motor vehicles operated, by category and use: 1968 and 1976 - 1978

Κατηγορία ὀχημάτων Category of vehicles	1968	1976	1977 *	1978 *
Γενικὸν σύνολον—Grand total .	330.402	841.080	992.364	1.166.204
Αὐτοκίνητα—Motor cars	267.694	750.046	896.828	1.065.160
* <i>Ἐπιβατηγά—Passenger cars . . .</i>	<i>169.985</i>	<i>509.334</i>	<i>618.730</i>	<i>744.692</i>
Ἰδιωτικῆς χρήσεως—Private use .	156.784	483.904	593.261	718.281
Δημοσίας χρήσεως—Public use . . .	13.201	25.430	25.469	26.411
<i>Φορτηγά—Trucks</i>	<i>87.910</i>	<i>226.573</i>	<i>263.248</i>	<i>304.942</i>
Ἰδιωτικῆς χρήσεως—Private use.	69.800	200.665	237.269	278.663
Δημοσίας χρήσεως—Public use..	18.110	25.908	25.979	26.279
<i>Λεωφορεία—Buses</i>	<i>9.799</i>	<i>14.139</i>	<i>14.850</i>	<i>15.526</i>
Μοτοσυκλέττα(δίκυκλοι, τρίκυκλοι) —Motorcycles (bicycles, tricycles)	62.708	91.034	95.536	101.044

* Προσωρινὰ στοιχεῖα.

* Provisional data.



XI : 3. 'Αστικά μεταφορά Περιφέρειας Πρωτεύουσας : 1976 - 1978
Urban transports in Greater Athens : 1976 - 1978

	1976	1977	1978	
<i>'Επιχείρησης 'Αστικών Συγκοινωνιών (ΕΑΣ) περιοχής 'Αθηνών-Πειραιώς</i> <i>Athens-Piraeus Urban Transports</i>				
'Εργασθέντα λεωφορεία...	1.690	1.678	1.562	Buses operated
Διανυθέντα χιλιόμετρα... (εις χιλιάδας)	110.215	108.495	99.575	Kilometres run (in thousand)
Μεταφερθέντες επιβάται... (εις χιλιάδας)	460.326	458.652	413.968	Passengers transported (in thousand)
'Ακαθάριστοι εισπράξεις... (εις χιλιάδας δρχ.)	2.838.460	3.333.658	4.348.590	Gross receipts (in thousand drs)
<i>'Ηλεκτρικά λεωφορεία Περιοχής 'Αθηνών - Πειραιώς (ΗΑΠΑΠ)</i> <i>Trolley Buses of Athens - Piraeus Area</i>				
<i>Τρόλλευ</i>				<i>Trolley Buses</i>
'Εργασθέντα ηλεκτροκίνητα λεωφορεία (τρόλλευ)	164	166	172	Trolley buses operated
Διανυθέντα χιλιόμετρα... (εις χιλιάδας)	8.847	8.523	6.811	Kilometres run (in thousand)
Μεταφερθέντες επιβάται... (εις χιλιάδας)	77.816	77.535	56.648	Passengers transported (in thousand)
'Ακαθάριστοι εισπράξεις... (εις χιλιάδας δρχ.)	407.433	440.471	332.359	Gross receipts (in thousand drs)
<i>Λεωφορεία</i>				<i>Buses</i>
'Εργασθέντα λεωφορεία	8	8	8	Buses operated
Διανυθέντα χιλιόμετρα... (εις χιλιάδας)	443	457	357	Kilometres run (in thousand)
Μεταφερθέντες επιβάται... (εις χιλιάδας)	384	466	458	Passengers transported (in thousand)
'Ακαθάριστοι εισπράξεις... (εις χιλιάδας δρχ.)	8.427	11.152	10.536	Gross receipts (in thousand drs)
<i>'Ηλεκτρικοί Σιδηρόδρομοι (ΗΣΑΠ) 'Αθηνών-Πειραιώς</i> <i>Athens-Piraeus Electric Railways</i>				
<i>Λεωφορεία</i>				<i>Buses</i>
'Εργασθέντα λεωφορεία...	78	74	74	Buses operated
Διανυθέντα χιλιόμετρα... (εις χιλιάδας)	4.707	4.747	4.491	Kilometres run (in thousand)
Μεταφερθέντες επιβάται... (εις χιλιάδας)	27.649	27.960	27.225	Passengers transported (in thousand)
'Ακαθάριστοι εισπράξεις... (εις χιλιάδας δρχ.)	147.554	158.994	157.852	Gross receipts (in thousand drs)
<i>'Ηλεκτρικοί σιδηρόδρομοι</i>				<i>Electric railways</i>
'Εργασθέντα οχήματα... (κινητήρια και ρυμολκούμενα)	130	130	130	Vehicles operated (power and trailer cars)
Μεταφερθέντες επιβάται... (εις χιλιάδας)	86.016	85.944	85.339	Passengers transported (in thousand)

Πίναξ - Table XI : 3. συνέχεια - continued

	1976	1977	1978	
Διανυθέντα χιλιόμετρα . . (εις χιλιάδας)	13.143	13.698	12.481	Kilometres run (in thousand)
Ακαθάριστοι εισπράξεις (εις χιλιάδας δραχ.)	492.524	560.168	579.326	Gross receipts (in thousand drs)
<i>Τραχιόδρομοι</i>				<i>Tramcars</i>
Έργασθέντα οχήματα . .	12	4	—	Vehicles operated
Μεταφερθέντες επιβάται (εις χιλιάδας)	1.356	315	—	Passengers transport- ed (in thousand)
Διανυθέντα χιλιόμετρα . (εις χιλιάδας)	441	160	—	Kilometres run (in thousand)
Ακαθάριστοι εισπράξεις (εις χιλιάδας δραχ.)	6.020	1.425	—	Gross receipts (in thousand drs)

XI : 4. Άστικές μεταφορές λοιπής Χώρας : 1976-1978
Urban transports in the rest of the Country : 1976-1978

	1976	1977	1978	
<i>Κοινά Ταμεία Εισπράξεων Λεωφορείων (ΚΤΕΛ) — Bus-owners' Joint Fund</i>				
Έργασθέντα λεωφορεία .	1.044	1.050	1.042	Buses operated
Διανυθέντα χιλιόμετρα . (εις χιλιάδας)	81.217	81.799	79.809	Kilometres run (in thousand)
Μεταφερθέντες επιβάται . (εις χιλιάδας)	344.917	343.685	329.090	Passengers transport- ed (in thousand)
Ακαθάριστοι εισπράξεις (εις χιλιάδας δραχ.)	1.601.075	1.840.973	1.903.467	Gross receipts (in thousand drs)



XI : 5. 'Υπεριστικά μεταφοραί συνόλου Χώρας: 1976-1978
 Interurban transports. Greece, total: 1976-1978

	1976	1977	1978	
<i>Κοινή Ταμεία Εισπράξεων Λεωφορείων (ΚΤΕΑ)</i> <i>Bus-owners' Joint Fund</i>				
Έργασθέντα λεωφορεία	3.460	3.480	3.531	Buses operated
Διανυθέντα χιλιόμετρα (εις χιλιάδας)	300.274	307.654	306.975	Kilometres run (in thousand)
Μεταφερθέντες επιβάται (εις χιλιάδας)	191.018	194.140	194.346	Passengers transport- ed (in thousand)
Χιλιόμετρικοί επιβάται (εις χιλιάδας)	4.766.203	4.957.127	5.200.199	Passenger - kilometres (in thousand)
Ακαθάριστοι εισπράξεις (εις χιλιάδας δρχ.)	4.464.322	5.138.815	5.819.649	Gross receipts (in thousand drs)

XI : 6. Σιδηροδρομικόν δίκτυον: 1969 και 1977-1978
 Railway network : 1969 and 1977-1978

<i>Εις χιλιόμετρα</i>				<i>In kilometres</i>
Σιδηροδρομικά δίκτυα(1)	1969	1977	1978	Railway networks(1)
Συνολικόν μήκος δικτύων	2.571	2.479	2.479	Total length of net- works
1. Δίκτυον κανον. γραμμής διεθνούς πλάτους (Δ.Π.Α. - Δ.Π.Θ.)	1.560	1.565	1.565	1. Network of normal line of international width (Athens Sa- lonika network)
2. Δίκτυον μετρικού πλάτους (Πειραιώς-Πελοποννήσου και Βόλου - Καλαμπάκας)	960	892	892	2. Network of metric width (Piraeus-Pe- loponnesos and Vo- los - Kalabaka)
3. Λοιπά γραμμικά (0,75-0,60) Διακοφτού - Καλαβρύτων και Βόλου - Μηλεών	51	22	22	3. Other lines (0,75 - 0,60) Diakofto - Ka- lavrita and Volos - Milea

(1) Δέν περιλαμβάνεται τὸ μήκος τῶν παρακαμπτηρίων γραμμῶν καὶ τῶν μηχανοστασιῶν, ὡς καὶ τὸ μήκος τῶν μὴ ἐν ἐκμεταλλεύσει γραμμῶν.

(1) Excluding length of lines in railway yards and sidings, as well as length of dead lines.

ΧΙ : 7. Μεταφορικών έργων του Όργανισμού Σιδηροδρόμων
Έλλάδος. Διακίνησις επιβατών και εμπορευμάτων: 1970-1978

Transports of the Hellenic Railways Organization.
Passenger and freight transports : 1970-1978

Έτος Year	Έπιβάται (εις χιλιάδας) — Passengers (in thous.)			
	Σύνολον διακινήθέντων επιβατών Total of passengers transported	Έκ τούτων διακινήθέντες διά τών : Thereof transported by :		
		Σιδηροδρόμων Railways	Αυτοκινήτων (ΟΣΕ) Motor cars (HRO)	Συνδυαστικώς (διά σιδηροδρόμων και αυτοκινήτων) Combined use (railway and motor car)
1970	14.661	12.628	1.266	767
1971	15.859	13.256	1.792	811
1972	15.783	12.886	2.045	852
1973	15.690	12.719	2.028	943
1974	15.383	12.282	2.125	976
1975	15.732	12.466	2.270	996
1976	16.041	12.897	2.214	930
1977	16.366	13.365	2.079	922
1978	13.355	10.661	1.899	795

Έτος Year	Έπιβάται — Passengers			Έμπορεύματα — Freight	
	Χιλιμετρικοί έπιβάται (εις χιλιάδας) Passenger kilometres (in thous.)			Μεταφερθέντα έμπορεύματα (εις τόννους) Goods transported (in tons)	Χιλιμετρικοί τόννοι έμπορευμάτων (εις χιλιάδας) Freight ton-kilometres (in thous.)
	Σιδηροδρόμων Railways	Αυτοκινήτων (ΟΣΕ) Motor cars (HRO)	Συνδυαστικώς (διά σιδηρ./μωv και αυτοκί/των) Combined use (railway and motor car)		
1970	1.530.754	413.545	6.881	2.952.661	688.148
1971	1.635.104	547.328	4.686	3.357.682	748.143
1972	1.563.046	615.149	4.534	3.082.017	755.649
1973	1.614.989	612.565	4.712	3.291.081	797.902
1974	1.468.679	624.731	4.479	3.954.904	901.956
1975	1.552.628	656.026	4.380	4.033.848	930.677
1976	1.582.682	625.597	4.183	3.526.017	844.495
1977	1.622.833	591.921	4.011	3.488.205	855.436
1978	1.567.781	544.408	3.603	3.594.410	854.342

Πηγή : Όργανισμός Σιδηροδρόμων Έλ-
λάδος (ΟΣΕ).

Source : Hellenic Railways Organiza-
tion (HRO).

XI : 8. 'Οδικά τροχαία ατυχήματα — Road - traffic accidents

Έτος και μήν	Σύνολον Total	Θανατη- φόρα Fatal	Μή θανα- τηφόρα Non-fatal	Year and month
Σύνολον 1976	16.009	939	15.070	Total 1976
Σύνολον 1977	16.902	1.029	15.873	Total 1977
Σύνολον 1978	17.449	1.013	16.436	Total 1978
1978 : 'Ιανουάριος . . .	1.121	71	1.050	1978 : January
Φεβρουάριος . . .	1.078	56	1.022	February
Μάρτιος	1.374	74	1.300	March
'Απρίλιος	1.356	71	1.285	April
Μάιος	1.385	93	1.292	May
'Ιούνιος	1.622	85	1.537	June
'Ιούλιος	1.779	98	1.681	July
Αύγουστος	1.659	102	1.557	August
Σεπτέμβριος	1.549	79	1.470	September
'Οκτώβριος	1.549	88	1.461	October
Νοέμβριος	1.437	85	1.352	November
Δεκέμβριος	1.540	111	1.429	December

 XI : 9. Παθόντα πρόσωπα εις οδικά τροχαία ατυχήματα
 Persons injured in road - traffic accidents

Έτος και μήν	Σύνολον παθόντων προσώπων Total persons injured	Νεκροί Dead	Βαρύως τραυμα- τίαι Serious- ly injured	'Ελαφρώς τραυμα- τίαι Slightly injured	Year and month
Σύνολον 1976	23.029	1.064	2.979	18.986	Total 1976
Σύνολον 1977	24.593	1.181	3.448	19.964	Total 1977
Σύνολον 1978	25.332	1.173	3.507	20.652	Total 1978
1978 : 'Ιανουάριος . . .	1.567	81	206	1.280	1978 : January
Φεβρουάριος	1.543	67	227	1.249	February
Μάρτιος	1.975	85	278	1.612	March
'Απρίλιος	1.931	83	303	1.545	April
Μάιος	2.038	101	231	1.706	May
'Ιούνιος	2.354	98	290	1.966	June
'Ιούλιος	2.724	114	364	2.246	July
Αύγουστος	2.535	122	379	2.034	August
Σεπτέμβριος	2.216	89	305	1.822	September
'Οκτώβριος	2.192	96	340	1.756	October
Νοέμβριος	2.047	106	283	1.658	November
Δεκέμβριος	2.210	131	301	1.778	December

**XI : 10. Δύναμις ελληνικού εμπορικού στόλου, κατά κατηγορίας
Greek merchant ships by categories**

Τέλος Έτους End of year	Σύνολον—Total		Φορτηγά και δεξαμενόπλοια Dry cargo ships and tankers		Έπιβατηγά Passenger ships		Λοιπά (1) Miscellaneous	
	Αριθμός Number	Χωρητικότητα εις χιλ. ΚΟΧ Tonnage (‘000 GRT)	Αριθμός Number	Χωρητικότητα εις χιλ. ΚΟΧ Tonnage (‘000 GRT)	Αριθμός Number	Χωρητικότητα εις χιλ. ΚΟΧ Tonnage (‘000 GRT)	Αριθμός Number	Χωρητικότητα εις χιλ. ΚΟΧ Tonnage (‘000 GRT)
1968	1.945	9.216	1.586	8.613	147	506	212	97
1969	2.104	11.139	1.731	10.561	176	489	197	89
1970	2.319	13.539	1.928	12.864	203	588	188	87
1971	2.543	15.441	2.123	14.708	221	644	199	89
1972	2.826	19.093	2.376	18.253	283	766	167	74
1973	3.113	23.400	2.593	22.531	303	779	217	90
1974	3.145	24.080	2.620	23.238	301	753	224	89
1975	3.216	24.820	2.698	23.979	307	758	211	83
1976	3.509	28.573	2.969	27.633	327	857	213	83
1977	3.886	33.475	3.299	32.578	339	807	248	90
1978 (2)	3.732	34.987	3.177	34.192	325	716	230	79

Σημειώσεις: Περιλαμβάνονται και τὰ πλοία τὰ ἐφωδιασμένα δια προσωρινών ναυτιλιακών εγγράφων.

- (1) *Ητοι: πλοία ρυμουλκά, ναυαγοσωστικά, τοποθετήσεως ύποβρυχιών καλωδίων, αλιευτικά κλπ.
(2) Βάσει στοιχείων απογραφής 30-11-1978.

Note: Including ships supplied with provisional registration papers.

- (1) I.e.: towage, salvage, cable ships, fishing boats etc.

- (2) Based on the data of census 30-11-1978.

XI : 11. Κατάπλοι πλοίων κατά σημαίαν — Arrivals of vessels by flag

Σημαία	1977	1978	Flag
ΣΥΝΟΛΟΝ ΠΛΟΙΩΝ — ALL VESSELS			
<i>Είς χιλιάδας κόρων καθαράς χωρητικότητας—Thousand net registered tons</i>			
Σύνολον	122.994	130.156	Total
<i>Έκατοστιαία κατανομή—Percent distribution</i>			
Σύνολον	100,0	100,0	Total
Γερμανίας Δυτικής	0,6	0,3	German, Western
Γιουγκοσλαβική	0,6	0,7	Yugoslavian
Ελληνική	78,7	79,5	Greek
ΕΣΣΔ	1,6	1,5	USSR
Ηνωμένου Βασιλείου	0,9	0,7	British
ΗΠΑ	1,3	1,1	USA
Ιταλική	3,4	3,4	Italian
Λιβεριανή	2,8	2,5	Liberian
Ολλανδική	0,3	0,2	Dutch
Λοιπά	9,8	10,1	Other

XI: 12. Διακινήσεις επιβατών και εμπορευμάτων εις τούς λιμένες τῆς Ἑλλάδος
 Passenger and freight traffic in Greek ports

	1975	1976	1977	1978	
<i>A) Ἐπιβιβασθέντες καὶ ἀποβιβασθέντες (εἰς χιλιάδας)</i> <i>Passengers disembarked and embarked (in thousand)</i>					
<i>Ναυτιλιακὴ κίνησις μετὰ τοῦ ἐξωτερικοῦ</i>					<i>International shipping traffic</i>
<i>Ἐποβιβασθέντες</i>					<i>Disembarked</i>
ἀπὸ πλοῖα πάσης ἐθνικότητος	318	356	418	491	from all vessels
ἀπὸ ἑλληνικὰ μόνον πλοῖα	167	193	191	223	from Greek vessels only
<i>Ἐπιβιβασθέντες</i>					<i>Embarked</i>
ἐπὶ πλοίων πάσης ἐθνικότητος	320	369	425	505	on all vessels
ἐπὶ ἑλληνικῶν μόνον πλοίων	168	197	195	230	on Greek vessels only
<i>Ναυτιλιακὴ κίνησις ἀκτοπλοίας</i>					<i>Coastwise traffic</i>
<i>Ἐποβιβασθέντες</i>					<i>Disembarked</i>
ἀπὸ Α/Π - Δ/Π ..	5.965	6.066	6.654	6.891	from S/S - M/S
ἀπὸ Π/Θ	10.335	*10.870	11.415	12.616	from ferry-boats
ἀπὸ Π/Κ	1.248	1.153	1.067	968	from M/S
<i>B) Ἐμπορεύματα ἐκφορτωθέντα καὶ φορτωθέντα (εἰς χιλιάδας τόννων)</i> <i>Cargo handling (in thousand tons)</i>					
<i>Ναυτιλιακὴ κίνησις μετὰ τοῦ ἐξωτερικοῦ</i>					<i>International shipping traffic</i>
<i>Ἐκφορτωθέντα</i>					<i>Unloaded</i>
ἀπὸ πλοῖα πάσης ἐθνικότητος	23.022	25.948	24.083	27.248	from all vessels
ἀπὸ ἑλληνικὰ μόνον πλοῖα	10.129	10.326	8.538	11.299	from Greek vessels only
<i>Φορτωθέντα</i>					<i>Loaded</i>
ἐπὶ πλοίων πάσης ἐθνικότητος	14.339	13.246	14.569	16.001	on all vessels
ἐπὶ ἑλληνικῶν μόνον πλοίων	8.384	6.944	6.497	7.177	on Greek vessels only
<i>Ναυτιλιακὴ κίνησις ἀκτοπλοίας</i>					<i>Coastwise traffic</i>
<i>Ἐκφορτωθέντα</i>					<i>Unloaded</i>
ἀπὸ Α/Π - Δ/Π ..	12.874	12.705	13.324	15.510	from S/S - M/S
ἀπὸ Π/Κ	211	185	165	133	from M/S

* Ἀναθεωρηθέντα στοιχεῖα.

* Revised data.

ΧΙ : 13. Ναυτιλιακή κίνησης μετά του εξωτερικού : 1978
International shipping traffic : 1978

α) 'Επιβάται — Passengers

Λιμην	'Αποβιβασθέντες Disembarked	'Επιβιβασθέντες Embarked	Port
Σύνολον	496.741	504.705	Total
'Ηγουμενίτσας	97.259	82.177	Igoumenitsa
Κερκύρας	86.263	85.723	Corfu
Πατρών	248.559	273.865	Patras
Πειραιώς	57.317	57.202	Piraeus
Λοιποί	7.343	5.738	Other

β) 'Εμπορεύματα — Goods

Είς τόνους

In tons

Λιμην	'Εκφορτωθέντα Unloaded	Φορτωθέντα Loaded	Port
Σύνολον	27.247.866	16.001.342	Total
'Αντικύρας	289.726	612.077	Antikyra
Βόλου	474.507	1.723.245	Volos
'Ελευσίνος	7.495.059	4.351.823	Eleusis
Θεσσαλονίκης	6.301.915	1.093.056	Salonika
'Ισθμίας	3.914.921	1.541.908	Isthmia
'Ιτέας	—	1.056.926	Itea
Καβάλας	441.402	135.080	Kavala
Μεγάρων	3.126.460	1.420	Megara
Μήλου	—	555.561	Melos
Πειραιώς	3.927.412	1.244.688	Piraeus
Ρίου	34.898	669.516	Rion
Χαλκίδος	285.816	1.242.816	Khalkis
Λοιποί	955.750	1.773.226	Other

XI : 14. 'Αεροπορική κίνησης έσωτερικού και εξωτερικού κατά
 αερολιμένα : 1978

Domestic and international air traffic, by airport : 1978

'Αερολιμένες	Κινήσεις αεροσκαφών κατά τάς : Aircraft traffic :		'Επιβάται ('000) Passengers		'Εμπορεύματα και ταχυδρο- μείο (τόνοι) Freight and mail (tons)		Airports
	*Αναχωρήσεις Departures	*Αφίξεις Arrivals	*Επιβασθέντες Embarked	*Αποβιβασθέν- τες Disembarked	Φορτωθέντα Loaded	*Εκφορτωθέντα Unloaded	
Σύνολον	86.849	86.566	6.917	6.898	40.592	40.652	Total
Κεντρικός 'Αερο- λιμήν 'Αθηνών	53.648	53.929	4.131	4.110	31.250	27.953	Ellinikon
Αγρινίου	—	—	—	—	—	—	Agrinion
Αγχιάλου	6	6	—	—	—	—	Anchialos
Ακτίου (Πρεβέζης)	157	156	8	8	5	25	Action (Preveza)
Αλεξανδρουπόλεως	761	761	64	63	145	174	Alexandroupolis
Ανδραβίδας	144	143	8	10	—	—	Andravida
Ζακύνθου	188	188	7	7	22	38	Zante
Ηρακλείου	4.736	4.736	484	513	2.181	1.782	Iraklion
Θεσσαλονίκης	6.054	6.028	546	532	5.502	4.736	Salonika
Ιωαννίνων	554	557	24	28	18	127	Tanina
Καβάλας	417	417	23	22	37	86	Kavala
Καλαμάτας	365	365	33	33	27	54	Kalamata
Κερπάθου	432	432	6	6	2	5	Karpathos
Καστορίας	149	149	5	4	34	32	Kastoria
Κερκύρας	3.451	3.453	359	355	152	642	Corfu
Κεφαλληνίας	417	417	22	22	27	90	Cephalonia
Κοζάνης	1	1	—	—	—	—	Kozani
Κυθήρων	391	390	3	3	—	—	Kythira
Κω	1.294	1.294	105	104	184	400	Kos
Λαρίσης	4	4	—	—	—	—	Larisa
Λήμνου	639	635	46	47	216	441	Limnos
Μήλου	482	477	5	4	5	16	Melos
Μυκόνου	1.126	1.130	33	27	19	100	Mykonos
Μυτιλήνης	1.131	1.131	97	97	143	408	Mytilini
Πορτοχελίου	86	86	—	—	2	2	Porto Heli
Ρόδου	6.060	6.025	591	591	148	2.452	Rhodes
Σάμου	637	637	55	54	73	270	Samos
Σαντορίνης	545	545	28	24	13	36	Santorine
Σκιάθου	757	757	26	24	15	34	Skiathos
Χανίων	1.272	1.272	157	158	322	709	Canea
Χίου	945	945	51	50	50	40	Chios

Πηγή : 'Υπηρεσία Πολιτικής 'Αεροπορίας.

Source : Civil Aviation Service.

XI: 15. Τηλεπικοινωνιακός εξοπλισμός και κινήσεις τηλεπικοινωνιών.
 *Αριθμός και χωρητικότητα τηλεφωνικών κέντρων. Κινήσεις
 τηλεφωνικών συνδιαλέξεων, τηλεγραφημάτων, μονάδων TELEX
 και ραδιοτηλεπικοινωνίας: 1976 - 1978

Telecommunication equipment and telecommunication movement.
 Number and capacity of telephone exchanges. Telephone calls,
 telegrams, TELEX units and radiotelecommunications: 1976 - 1978

	1976	1977	1978	
Τηλεφωνικά κέντρα				Telephone exchanges
*Αριθμός	1.077	1.131	1.162	Number
Χωρητι- κότης { *Εγκατεστη- μένη	1.933.966	2.033.421	2.161.986	Capacity { installed occupied
εις θέσεις { Κατειλημμένα	1.788.068	1.888.418	2.009.724	
Τηλετυπικά κέντρα				Telex units
*Αριθμός	27	27	27	Number
Χωρητι- κότης { *Εγκατεστη- μένη	9.387	10.641	11.135	Capacity { installed occupied
εις θέσεις { Κατειλημμένα	8.078	8.996	9.925	
*Αριθμός τηλεφωνικών συσκευών				Number of telephone apparatuses
Λύτιστατοι	2.162.281	2.303.473	2.471.912	Automatic
Χειροκίνητοι	17.962	16.324	15.583	Manually operated
Κινήσεις τηλεφωνικών συνδιαλέξεων (εις χιλ.)				Telephone calls (in thous.)
*Εσωτερικού				Home
Τιμολογιακά μονάδες αύτομ. τηλεφωνίας	7.636.383	8.554.871	9.043.222	Rates of automatic telephony
Συνδιαλέξεις χειροκινή- του τηλεφωνίας	13.071	11.291	10.751	Calls of manually ope- rated telephony
*Εξωτερικού				Abroad
Τιμολογ. μονάδες αύτομ. τηλεφωνίας	1.601.370	2.281.640	2.787.392	Rates of automatic telephony
Διάρκεια αυτών εις πρώ- τα λεπτά	44.150	54.784	66.196	Duration of rates in minutes
Συνδιαλέξεις χειροκινή- του τηλεφωνίας	1.014	953	873	Calls of manually ope- rated telephony
Διάρκεια αυτών εις πρώ- τα λεπτά	6.145	5.841	5.322	Duration of calls in minutes
Διαβατικά				Transit
*Αριθμός συνδιαλέξεων	80	82	60	Telephone calls
Διάρκεια αυτών εις πρώ- τα λεπτά	520	559	407	Duration of calls in minutes
Κινήσεις τηλεγραφημάτων (εις χιλ.)				Telegrams (in thous.)
*Εσωτερικού				Home
Κατατεθέντα	4.344	4.655	4.441	Deposited
*Εξωτερικού				Abroad
Κατατεθέντα	656	617	594	Deposited
*Ανταλλαγέντα	1.914	1.822	1.609	Exchanged

Πίναξ - Table XI : 15. συνέχεια - continued

	1976	1977	1978		
Μεταβιβασθέντα	930	861	761	Transmitted	
Ληφθέντα	984	961	848	Collected	
Εξ ὧν : Διαβατικά	226	190	106	Thereof : Transit	
Κίνησις TELEX (εις χιλ.)				TELEX (in thous.)	
<i>Ἑσωτερικοῦ</i>				<i>Home</i>	
Τιμολ. μονάδες αὐτομάτ. ἐπικοινωνίας	57.616	68.944	72.766	Rates of autom. calls	
<i>Ἐξωτερικοῦ</i>				<i>Abroad</i>	
Ἀναποκρίσεις αὐτομάτ. ἐπικοινωνίας	2.767	2.999	3.574	Automatic correspondence	
Ἀναποκρίσεις χειρῶν ἐπικοινωνίας	972	1.103	996	Manually operated correspondence	
Κίνησις ραδιοτηλεπικοινωνίας μετὰ πλοίων				Radiotelecommunication with ships	
<i>Ραδιοσυνδιαλέξεις</i>	<i>557.735</i>	<i>664.394</i>	<i>634.077</i>	<i>Radio-calls</i>	
<i>Ἑσωτερικοῦ</i> { Ἐξελεθῶσαι	5.934	5.774	4.267	Home { Forwarded	
{ Εἰσελεθῶσαι	457.917	542.044	536.748		{ Received
<i>Ἐξωτερικοῦ</i> { Ἐξελεθῶσαι	2.251	1.842	1.555	Abroad { Forwarded	
{ Εἰσελεθῶσαι	91.633	114.734	91.507		{ Received
{ Διαβατικά	14.843	22.266	22.533		{ Transit
Ραδιοτηλεγραφήματα				Radiotelegrams	
<i>Ἑσωτερικοῦ</i>				<i>Home</i>	
Κατατεθέντα	240.914	280.071	309.442	Deposited	
Ἀνταλλαγέντα	662.258	729.197	776.111	Exchanged	
Μεταβιβασθέντα	232.868	264.416	281.977	Transmitted	
Ληφθέντα	429.390	464.781	494.134	Collected	
Εξ ὧν : Διαβατικά	5.728	5.829	6.597	Thereof : Transit	
<i>Ἐξωτερικοῦ</i>				<i>Abroad</i>	
Κατατεθέντα	87.101	83.856	77.764	Deposited	
Ἀνταλλαγέντα	261.230	249.090	214.845	Exchanged	
Μεταβιβασθέντα	99.018	99.280	88.418	Transmitted	
Ληφθέντα	162.212	149.810	126.427	Collected	
Εξ ὧν : Διαβατικά	42.212	49.781	52.379	Thereof : Transit	

Πηγή : Ὁργανισμὸς Τηλεπικοινωνιών Ἑλλάδος, Α.Ε.

Source: Hellenic Telecommunications Organization, S.A.



ΠΡΟΤΥΠΟ ΚΑΤΑΛΟΓΟΥ ΕΣΟΔΩΝ ΚΑΙ ΕΞΟΔΩΝ

2023

ΕΝΔΕΙΚΝΥΜΕΝΗ ΜΕΤΑΦΡΑΣΗ

ΕΛΛΗΝΙΚΗ ΔΗΜΟΚΡΑΤΙΑ

ΥΠΟΥΡΓΕΙΟ ΟΙΚΟΝΟΜΙΚΩΝ

ΠΡΟΤΥΠΟ ΚΑΤΑΛΟΓΟΥ ΕΣΟΔΩΝ ΚΑΙ ΕΞΟΔΩΝ

ΕΝΔΕΙΚΝΥΜΕΝΗ ΜΕΤΑΦΡΑΣΗ

ΕΛΛΗΝΙΚΗ ΔΗΜΟΚΡΑΤΙΑ

ΥΠΟΥΡΓΕΙΟ ΟΙΚΟΝΟΜΙΚΩΝ

ΠΡΟΤΥΠΟ ΚΑΤΑΛΟΓΟΥ ΕΣΟΔΩΝ ΚΑΙ ΕΞΟΔΩΝ

ΕΝΔΕΙΚΝΥΜΕΝΗ ΜΕΤΑΦΡΑΣΗ

ΕΛΛΗΝΙΚΗ ΔΗΜΟΚΡΑΤΙΑ

ΥΠΟΥΡΓΕΙΟ ΟΙΚΟΝΟΜΙΚΩΝ

ΠΡΟΤΥΠΟ ΚΑΤΑΛΟΓΟΥ ΕΣΟΔΩΝ ΚΑΙ ΕΞΟΔΩΝ

ΕΝΔΕΙΚΝΥΜΕΝΗ ΜΕΤΑΦΡΑΣΗ

ΕΛΛΗΝΙΚΗ ΔΗΜΟΚΡΑΤΙΑ

ΥΠΟΥΡΓΕΙΟ ΟΙΚΟΝΟΜΙΚΩΝ

ΠΡΟΤΥΠΟ ΚΑΤΑΛΟΓΟΥ ΕΣΟΔΩΝ ΚΑΙ ΕΞΟΔΩΝ



XII. Ταξιδιωτική και τουριστική κίνηση μετά του εξωτερικού
 and foreign arrivals and departures of Greek tourists and tourists

Year	Arrivals Total	Departures Total	Balance
1978	1 201 422	1 201 422	0
1977	1 201 422	1 201 422	0
1976	1 201 422	1 201 422	0
1975	1 201 422	1 201 422	0
1974	1 201 422	1 201 422	0
1973	1 201 422	1 201 422	0
1972	1 201 422	1 201 422	0
1971	1 201 422	1 201 422	0
1970	1 201 422	1 201 422	0
1969	1 201 422	1 201 422	0
1968	1 201 422	1 201 422	0
1967	1 201 422	1 201 422	0
1966	1 201 422	1 201 422	0
1965	1 201 422	1 201 422	0
1964	1 201 422	1 201 422	0
1963	1 201 422	1 201 422	0
1962	1 201 422	1 201 422	0
1961	1 201 422	1 201 422	0
1960	1 201 422	1 201 422	0
1959	1 201 422	1 201 422	0
1958	1 201 422	1 201 422	0
1957	1 201 422	1 201 422	0
1956	1 201 422	1 201 422	0
1955	1 201 422	1 201 422	0
1954	1 201 422	1 201 422	0
1953	1 201 422	1 201 422	0
1952	1 201 422	1 201 422	0
1951	1 201 422	1 201 422	0
1950	1 201 422	1 201 422	0

XII. ΤΑΞΙΔΙΩΤΙΚΗ ΚΑΙ ΤΟΥΡΙΣΤΙΚΗ ΚΙΝΗΣΙΣ ΜΕΤΑ ΤΟΥ ΕΞΩΤΕΡΙΚΟΥ
 INTERNATIONAL TRAVELLING AND TOURIST MOVEMENT

XII. 2. Αφίξεις ξένων ταξιδιωτών από ξένες χώρες
 Arrivals of foreigners by means of transport

Year	Total	By air	By sea	By land
1978	1 201 422	1 201 422	0	0
1977	1 201 422	1 201 422	0	0
1976	1 201 422	1 201 422	0	0
1975	1 201 422	1 201 422	0	0
1974	1 201 422	1 201 422	0	0
1973	1 201 422	1 201 422	0	0
1972	1 201 422	1 201 422	0	0
1971	1 201 422	1 201 422	0	0
1970	1 201 422	1 201 422	0	0
1969	1 201 422	1 201 422	0	0
1968	1 201 422	1 201 422	0	0
1967	1 201 422	1 201 422	0	0
1966	1 201 422	1 201 422	0	0
1965	1 201 422	1 201 422	0	0
1964	1 201 422	1 201 422	0	0
1963	1 201 422	1 201 422	0	0
1962	1 201 422	1 201 422	0	0
1961	1 201 422	1 201 422	0	0
1960	1 201 422	1 201 422	0	0
1959	1 201 422	1 201 422	0	0
1958	1 201 422	1 201 422	0	0
1957	1 201 422	1 201 422	0	0
1956	1 201 422	1 201 422	0	0
1955	1 201 422	1 201 422	0	0
1954	1 201 422	1 201 422	0	0
1953	1 201 422	1 201 422	0	0
1952	1 201 422	1 201 422	0	0
1951	1 201 422	1 201 422	0	0
1950	1 201 422	1 201 422	0	0
1949	1 201 422	1 201 422	0	0
1948	1 201 422	1 201 422	0	0
1947	1 201 422	1 201 422	0	0
1946	1 201 422	1 201 422	0	0
1945	1 201 422	1 201 422	0	0
1944	1 201 422	1 201 422	0	0
1943	1 201 422	1 201 422	0	0
1942	1 201 422	1 201 422	0	0
1941	1 201 422	1 201 422	0	0
1940	1 201 422	1 201 422	0	0



XII : 1. Ταξιδιωτική κίνησης : 'Αφίξεις και αναχωρήσεις Έλλήνων
καί ξένων ύπηκόων

Arrivals and departures of Greek citizens and foreigners

Έτος Year	'Αφίξεις — Arrivals			'Αναχωρήσεις — Departures		
	Σύνολον Total	'Ελληνες ύπηκοοι Greek citizens	Ξένοι Foreigners	Σύνολον Total	'Ελληνες ύπηκοοι Greek citizens	Ξένοι Foreigners
1968	1.355.442	410.555	944.887	1.393.379	467.441	925.938
1969	1.739.714	482.691	1.257.023	1.807.162	572.979	1.234.183
1970	2.069.593	569.016	1.500.577	2.115.334	652.633	1.462.701
1971	2.813.925	710.644	2.103.281	2.835.926	749.754	2.086.172
1972	3.383.412	778.423	2.604.989	3.391.129	792.959	2.598.170
1973	3.899.083	861.710	3.037.373	3.863.283	864.657	2.998.626
1974	3.019.259	864.844	2.154.415	3.038.694	870.320	2.168.374
1975	4.113.902	1.005.820	3.108.082	4.055.302	964.718	3.090.584
1976	5.380.385	1.133.152	4.247.233	5.324.546	1.108.252	4.216.294
1977	5.938.095	1.265.051	4.673.044	5.842.882	1.230.791	4.612.091
1978	6.413.183	1.332.150	5.081.033	6.367.702	1.307.700	5.060.002

XII : 2. 'Αφίξεις ξένων ύπηκόων, κατά μέσον ταξιδιού
Arrivals of foreigners by means of transport

Έτος Year	'Αφίξεις Arrivals	'Επί τοις εκατόν του συνόλου — Percent on total				
		Σύνολον Total	'Αεροπο- ρικώς By air	Σιδηροδρο- μικώς By rail	Θαλασσίως By sea	'Οδικώς By road
1974	2.154.415	100,0	54,8	4,1	21,0	20,1
1975	3.108.082	100,0	53,3	4,0	19,4	23,3
1976	4.247.233	100,0	56,9	3,5	16,9	22,7
1977	4.673.044	100,0	53,5	3,2	19,2	24,1
1978	5.081.033	100,0	57,3	2,7	20,3	19,7

XII: 3. Τουριστική κίνησης: 'Αφίξεις εις 'Ελλάδα περιηγητῶν ἐκ τοῦ ἐξωτερικοῦ, καθ' ὕψηκοότητα, ὡς καὶ τῶν ἐρχομένων καθ' ὀμάδας περίπλου

Tourists arriving in Greece classified by citizenship, and number of cruise passengers

Κράτη ὕψηκοότητας περιηγητῶν	1975	1976	1977	1978	Analysis by citizenship
Σύνολον ἀφίξεων περιηγητῶν	3.172.986	4.243.563	4.597.354	5.081.033	Total arrivals of tourists
Α' 'Αφίξεις περιηγητῶν ξένων ὕψηκῶν, ἐκτὸς τῶν καθ' ὀμάδας περίπλου	2.642.623	3.672.054	3.961.112	4.532.411	A. Arrivals of foreign citizens (except cruise passengers)
<i>I. Κράτη Εὐρώπης</i>	<i>1.901.587</i>	<i>2.775.920</i>	<i>2.876.637</i>	<i>3.367.239</i>	<i>I. Europe</i>
Αὐστρία	81.996	126.290	132.553	150.717	Austria
Βέλγιον - Λουξεμβούργον	38.414	54.410	62.835	82.557	Belgium-Lux.
Γαλλία	223.756	311.513	276.468	347.627	France
Γερμανία (Δυτ. καὶ 'Ανατ.)	397.405	518.645	489.522	520.547	Germany (West. and East.)
Γιουγκοσλαβία	259.885	433.716	490.699	514.529	Yugoslavia
Δανία	50.099	74.729	90.802	128.095	Denmark
'Ελβετία	66.879	97.550	115.325	126.743	Switzerland
'Ηνωμένον Βασίλειον ..	319.510	433.539	384.076	514.485	United Kingdom
'Ιταλία	137.882	138.281	164.631	214.678	Italy
Νορβηγία	19.659	36.501	50.524	55.885	Norway
'Ολλανδία	59.378	100.425	106.448	122.054	Netherlands
Σουηδία	109.644	233.963	252.600	254.793	Sweden
Φινλανδία	44.823	58.213	63.885	81.462	Finland
Λοιπὰ κράτη Εὐρώπης .	92.257	158.145	196.269	253.067	Other European countries
<i>II. Κράτη Ἀσίας</i>	<i>109.872</i>	<i>162.965</i>	<i>210.253</i>	<i>281.789</i>	<i>II. Asia</i>
'Ιαπωνία	27.425	39.767	46.241	61.451	Japan
Λιβανὸς καὶ Συρία	14.950	35.754	37.943	46.221	Lebanon and Syria
Τουρκία	23.426	27.168	42.551	49.761	Turkey
Λοιπὰ κράτη Ἀσίας ...	44.071	60.276	83.518	124.356	Other Asian countries

Πίναξ - Table XII : 3. συνέχεια - continued

Κράτη υπηκοότητας περιηγητών	1975	1976	1977	1978	Analysis by citizenship
III. Κράτη 'Αφρικής	49.766	76.254	109.136	126.518	III. Africa
Αίγυπτος και Σουδάν ..	18.333	29.620	46.036	50.810	Egypt and Sudan
Νοτιοαφρικανική Ένωση	14.018	16.691	26.304	32.001	Union of South Africa
Λοιπά κράτη 'Αφρικής .	17.415	29.943	36.796	43.707	Other African countries
IV. Κράτη 'Αμερικής	522.437	575.098	685.555	634.078	IV. America
'Ηνωμένοι Πολιτείες ..	458.575	493.008	598.470	513.181	United States
Καναδάς	43.480	55.308	54.043	75.326	Canada
Κράτη Λατιν. 'Αμερικής	20.382	26.782	33.042	45.571	Latin America
V. Κράτη 'Ωκεανίας	54.640	74.269	72.641	107.861	V. Oceania
Αυστραλία	50.036	67.129	60.649	91.149	Australia
Λοιπά κράτη 'Ωκεανίας .	4.604	7.140	11.992	16.712	Other Oceanian countries
VI. ΕΣΣΔ	1.980	4.660	2.985	5.116	VI. USSR
VII. 'Ακαθορίστου υπηκοότητας	2.341	2.888	3.905	9.810	VII. Unspecified citizenship
Β' Αφίξεις περιηγητών καθ' ομάδας περίπλου	332.864	398.357	499.972	548.622	B. Arrivals of cruise passengers
Γ' Αφίξεις 'Ελλήνων υπηκόων περιηγητών εκ του εξωτερικού	197.499	173.152	136.270	...	C. Arrivals of Greek tourists from abroad



Συνολικά έσοδα	1976	1977	1978
ΣΥΝΟΛΟ	209.322	226.282	232.296
Επιχορηγήσεις	148.800	150.000	152.000
Εσοδα από πωλήσεις	15.000	15.000	15.000
Εσοδα από τόκους	20.000	20.000	20.000
Εσοδα από φόρους	40.000	40.000	40.000
Εσοδα από μετοχές	5.000	5.000	5.000
Εσοδα από άλλα	86.522	96.282	102.296
Επιχορηγήσεις	148.800	150.000	152.000
Εσοδα από πωλήσεις	15.000	15.000	15.000
Εσοδα από τόκους	20.000	20.000	20.000
Εσοδα από φόρους	40.000	40.000	40.000
Εσοδα από μετοχές	5.000	5.000	5.000
Εσοδα από άλλα	86.522	96.282	102.296

XIII. ΔΗΜΟΣΙΑ ΟΙΚΟΝΟΜΙΚΑ
PUBLIC FINANCE



XIII : 1. Έσοδα επί τη βάσει του κρατικού προϋπολογισμού
Revenue on the basis of State budget

*Εκατομμύρια δραχμών

Million drachmae

Κατηγορία έσόδων	1976	1977	1978	Special sources
ΣΥΝΟΛΟΝ	212.265	255.053	300.453	TOTAL
Τακτικός προϋπολογισμός ..	173.718	209.127	248.099	Ordinary budget
α) *Εξ έγχωριων πόνων ...	173.718	209.127	248.099	a) From domestic sources
*Άμεσοι φόροι	47.900	49.015	62.854	Direct taxes
Φόρος εισοδήματος	25.406	34.348	41.120	Income tax
Λοιποί άμεσοι φόροι	22.494	14.667	21.734	Other direct taxes
*Έμμεσοι φόροι	112.296	138.585	166.176	Indirect taxes
Τελωνειακά έσοδα	41.320	51.937	64.520	Custom duties
Φόροι καταναλώσεως	29.538	36.321	42.248	Consumption taxes
Φόροι επί των συναλλαγών	36.204	43.939	52.288	Transaction taxes
Λοιποί έμμεσοι φόροι	5.234	6.388	7.120	Other indirect taxes
Λοιπά έσοδα μη προερχόμενα έκ φορολογίας	13.522	21.527	19.069	Other revenue excluding taxation
Μονοπώλια	1.273	1.281	1.347	Sales of State monop- oly items
Λοιπά έσοδα	12.249	20.246	17.722	Other revenue
β) *Εξ άλλοδαπών πηγών ..	—	—	—	b) From foreign sources
Βοήθεια (δωρεά)	—	—	—	Aid (grants)
Δάνεια	—	—	—	Loans
Προϋπολογισμός επενδύσεων	37.664	44.998	51.639	Investment budget
α) *Εξ έγχωριων πόνων ...	36.621	40.252	36.996	a) From domestic sources
Ειδικά έσοδα επενδύσεων	780	990	928	Special investment rev- enue
Δάνεια	35.841	39.262	36.068	Loans
*Έντοκα γραμμάτια ...	33.341	39.232	36.068	Interest bearing trea- sury bills
*Όμολογιακά δάνεια ...	2.500	30	—	Economic develop- ment loans
Λοιπά δάνεια	—	—	—	Other loans
β) *Εξ άλλοδαπών πηγών ..	1.043	4.746	11.643	b) From foreign sources
Βοήθεια (δωρεά)	51	66	71	Aid (grants)
Δάνεια	992	4.680	14.572	Loans
*Έπανορθώσεις	—	—	—	Reparations
Ειδικά έσοδα NATO	882	923	715	NATO special aid
α) *Έσοδα παρά κρατών-με- λών δι' έργα κοινού έν- διαφέροντος	390	396	164	a) Contribution of mem- ber-countries for the construction of common interest works
β) *Απολήψεις παρά κρατών- μελών έναντι παρεχομέ- νων υπηρεσιών κλπ.	492	527	551	b) Receipts from member- countries for services rendered
γ) *Έσοδα εκ δωρεών συμβο- λής κρατών-μελών εις έλ- ληνικάς δαπάνας άμύνης	—	—	—	c) Receipts from free con- tribution of member- countries to Greek de- fence expenditure

XIII : 2. Κρατικά δαπάναι κατά Ύπουργεία
State expenditures by Ministries

*Εκατομύρια δραχμών

Million drachmae

Ύπουργεία	1976	1977	1978	Ministries
Σύνολον	212.227,1	255.041,6	300.438,6	Total
Τρέχουσαι δαπάναι	170.818,3	208.293,8	247.464,1	Current expenditures
Προεδρία της Δημοκρατίας	48,6	49,4	55,9	President's Office
Βουλή	441,9	464,3	625,0	Parliament
Πρωθυπουργός και εξ αυτού εξαρτώμενοι υπηρεσίαι	—	—	—	Prime Minister and services attached to him
Ύπουργείον Προεδρίας Κυβερνήσεως	1.474,6	1.915,2	2.592,1	Ministry to the Presidency
Ύπουργείον :				Ministry of :
Οικονομικών	55.649,4	66.532,7	79.393,7	Finance
Συντονισμό και Προγρ/σμού	544,7	848,5	1.343,4	Coordination and Planning
Εξωτερικών	1.596,6	1.926,0	2.235,0	Foreign Affairs
Δικαιοσύνης	1.970,0	2.357,4	3.115,8	Justice
Εσωτερικών	2.665,1	4.269,3	5.088,8	Interior
Δημοσίας Τάξεως	8.567,0	10.569,4	12.780,7	Public Security
Δημοσίων Έργων	1.574,4	1.681,1	2.202,4	Public Works
Μεταφορών και Έπικοινωνιών	292,1	1.487,6	2.572,7	Transport and Communications
Εθνικής Παιδείας και Θρησκευμάτων	16.383,6	21.547,6	28.079,1	National Education and Cults
Εμπορίου	462,4	549,4	689,3	Trade
Βιομηχανίας	559,7	689,0	827,0	Industry
Απασχολήσεως	131,6	150,3	185,4	Employment
Γεωργίας	9.452,2	12.228,5	9.625,7	Agriculture
Κοινωνικών Υπηρεσιών	17.383,0	20.927,1	25.966,7	Social Welfare
Εθνικής Αμύνης	43.649,7	50.656,3	58.428,0	National Defence
Εμπορικής Ναυτιλίας	839,2	1.013,2	1.266,2	Merchant Marine
Βορείου Ελλάδος	22,3	20,1	19,9	Northern Greece
Πολιτ. και Έπιστημ. Νομαρχίαι	1.000,5	1.082,1	1.025,9	Culture and Sciences
	6.109,7	7.329,3	9.345,5	Prefectures
Δαπάναι επενδύσεων	41.018,2	46.352,1	52.808,7	Investment expenditures
α) Δαπάναι επενδύσεων εκτελούμεναι μέσω του τακτικού προϋπολογισμού	7.583,4	7.590,4	12.192,9	a) Investment expenditures effected through ordinary budget
1. Μή έντεταγμένα εις τὸ πρόγραμμα οικονομικῆς ανάπτυξεως (8.100)	483,2	776,2	585,0	1. Not included in the economic development program (8.100)
2. Έντεταγμένα εις τὸ πρόγραμμα οικονομικῆς ανάπτυξεως (8.200)	7.100,2	6.814,2	11.607,9	2. Included in the economic development program (8.200)
β) Δαπάναι επενδύσεων εκτελούμεναι μέσω του προϋπολογισμού επενδύσεων	33.434,8	38.761,7	40.615,8	b) Investment expenditures effected through investment budget
Δαπάναι δι' Έργα κοινού ενδιαφέροντος NATO	390,6	395,7	165,8	Expenditures for NATO common interest works

XIII : 3. Δαπάναι κρατικών επενδύσεων⁽¹⁾ και κάλυψις αὐτῶν
Expenditures and financing of State investments (1)

Ἑκατομμύρια δραχμῶν
τρεχούσης ἀγοραστικῆς δυνάμεως

Million drachmae
at current prices

	1975	1976	1977	1978	
Δαπάναι	32.511	40.164	44.969	51.640	Expenditures
Ἐσωτερικοῦ	31.436	37.423	42.250	48.109	Domestic
Ἐξωτερικοῦ	1.075	2.741	2.719	3.531	Foreign
Κάλυψις	32.511	40.164	44.969	51.640	Financing
Πόροι ἔσωτερικοῦ	17.092	39.121	40.222	36.996	Home sources
Εἰδικὰ ἔσοδα ἐπενδύσεων ...	1.074	780	990	928	Special investment revenue
Προῖον ἐκ δανείων συναπτομένων ὑπὸ τοῦ Κράτους ⁽²⁾ ..	16.018	33.341	39.232	36.068	Proceeds from State loans ⁽²⁾
Συνδρομὴ τακτικοῦ κρατικοῦ προϋπολογισμοῦ	—	2.500	—	—	Contribution of ordinary State budget
Προκαταβολαὶ Τραπεζῆς Ἑλλάδος	—	2.500	—	—	Advances of the Bank of Greece
Πόροι ἔξωτερικοῦ	15.419	1.043	4.747	14.644	Foreign sources
α) Ἐπίδομα ἀποδοχῶν	44	51	67	72	a) Aid
Ἀμερικανικῆς Κυβερνήσεως ..	—	—	—	—	US Government
Διεθνῶν ὀργανώσεων	44	51	67	72	International organizations
β) Ἐπίδομα δανείων ...	15.375	992	4.680	14.572	b) Loans
Ἀμερικανικῆς Κυβερνήσεως ..	—	—	—	—	US Government
Ἐκ λοιπῶν δανείων	15.375	992	4.680	14.572	From other loans
γ) Ἐπιδόματα	—	—	—	—	c) Reparations
Εἰδικαὶ προκαταβολαὶ Τραπεζῆς Ἑλλάδος ἔναντι:	—	—	—	—	Special advances from the Bank of Greece against:
1. Μὴ ἀποδοσιμῶν βοήθειαι	—	—	—	—	1. Non-released aid
2. Συναφθσομένων δανείων:	—	—	—	—	2. Raised loans:
Ἐσωτερικοῦ	—	—	—	—	Domestic
Ἐξωτερικοῦ	—	—	—	—	Foreign

(1) Περιλαμβάνονται καὶ αἱ δαπάναι ἐπενδύσεων ἐκτελεσθέντων ἔργων ὑπὸ ΣΥΚΕΑ καὶ ὀρεινῆς οἰκονομίας κλπ.

(2) Ἐντοκα γραμμάτια καὶ δάνεια οἰκονομικῆς ἀναπτύξεως.

(1) Including investment expenditures for SYKEA and mountainous economy works, etc.

(2) Interest bearing treasury bills and economic development loans.

ΧΙΙΙ: 4. Δηλωθέν οικογενειακόν εισόδημα κατά τὰ οίκον. ἔτη 1974-1978
Total family income declared. Fiscal years 1974-1978

* Εκατομύρια δραχμῶν

Million drachmae

Πηγαί—Sources	1974	1975	1976	1977	1978
Σύνολον—Total	118.390,1	140.716,9	167.122,8	205.065	255.998
Οικοδομῶν—Built property . . .	12.265,6	14.343,3	16.607,7	19.817	24.535
Κινητῶν ἀξιῶν—Securities . . .	711,7	790,2	949,2	1.003	1.378
Ἐμπορικῶν καὶ βιομηχανικῶν ἐπιχειρήσεων—Commercial and industrial enterprises:					
α) Δὲν τηροῦν βιβλία Β' κατηγορίας τοῦ ΚΦΣ—α) Not keeping tax books of B. category	—	—	—	41.273	50.777
β) Τηροῦν βιβλία Β' κατηγορίας τοῦ ΚΦΣ—β) Keeping tax books of B. category	—	—	—	8.608	9.477
Μισθωτῶν ὑπηρεσιῶν—Salaries and wages	61.117,9	80.370,1	100.355,4	125.782	159.631
Ἐλευθερίων ἐπαγγελματιῶν—Liberal professions	5.487,4	5.466,1	6.561,1	8.273	9.896
Λοιπῶν πηγῶν(1)—Other sources(1)	237,3	215,6	250,5	308	305

(1) Ἐκμίσθωσις γαιῶν καὶ γεωργικῶν ἐπιχειρήσεων.

(1) Lease of land and agricultural enterprises.





**XIV. ΝΟΜΙΣΜΑ, ΠΙΣΤΙΣ - ΕΘΝΙΚΟΝ ΕΙΣΟΔΗΜΑ
ΚΑΙ ΔΑΠΑΝΗ - ΤΙΜΑΙ - ΚΑΤΑΝΑΛΩΣΙΣ**

**MONEY, BANKING - NATIONAL INCOME
AND EXPENDITURE - PRICES - CONSUMPTION**



XIV : 1. Προσφορά χρήματος κατά την 31ην Δεκεμβρίου
Money supply as on December 31

<i>Έκατομύρια δραχμών</i>				<i>Million drachmas</i>
	1976	1977	1978	
Συνολική προσφορά χρήματος	160 001,6	187 037,6	228 770,9	Total money supply
Νομισματική κυκλοφορία .	111.720,8	132.213,1	160.441,0	<i>Currency in circulation</i>
Τραπεζογραμμάτια εκτός νομισματικού συστήματος	108.721,1	128.980,5	156.812,8	Banknotes outside the monetary system
Κέρματα	999,7	3.233,2	3.631,2	Coins
Καταθέσεις όψεως(1) . . .	48.280,8	54.823,9	68.326,9	<i>Sight deposits(1)</i>
Ίδιωτων	28.510,8	33.377,3	42.543,3	Private
Δημοσίων επιχειρήσεων	4.459,8	2.505,4	4.368,8	Public enterprises
Δημοσίων οργανισμών . .	15.310,2	18.941,2	21.414,8	Public entities

Σημειώσεις: Τα στοιχεία των πινάκων XIV : 1-8 λαμβάνονται εκ του Μηνιαίου Στατιστικού Δελτίου της Τραπέζης της Ελλάδος.

(1) Δεν περιλαμβάνονται αι παρά τη Τραπέζη της Ελλάδος καταθέσεις του Δημοσίου.

Note: Data of tables XIV : 1 - 8 are from the Monthly Statistical Bulletin of the Bank of Greece.

(1) Government deposits with the Bank of Greece are not included.

XIV : 2. Έπιτόκια τραπεζικών καταθέσεων (1)
Interest rates on bank deposits (1)

<i>Έτήσια επί τοις εκατόν</i>	<i>Per cent per annum</i>						
Κατηγορίες—Categories	Όκτ. 1975 Oct.	Νοέμ. 1976 Nov.	Νοέμ. 1977 Nov.	Μάιος 1978 May	Ίούν. 1978 June	Φεβρ. 1979 Feb.	Σεπτ. 1979 Sept.
A. Όψεως—Sight	7	6,5	6,5	6,5	9	8,5	12,5
B. Ταμειωτηρίου—Savings	7,5-9	7-8,5	7-8,5	7-8,5	10-11,5	9,5-11	13,5-15
Γ. Προθεσμίας—Time	9-10	8,5-9,5	8,5-9,5	8,5-9,5	11-12,5	10,5-12	14,5-16
Δ. Δημοσίων—Οργανισμών(2)—Public entities(2)	5	5	6	6	6	6	10

(1) Άνώτατα επιτρεπόμενα όρια έπιτοκίων.

(2) Άπό το 1951 δέν καταβάλλεται τόκος διά τήν ταμιακήν διαχείρισιν των δημοσίων οργανισμών, άλλ'α μόνον διά τας δυνάμει του Α.Ν. 1611/50 καταθέσεις αυτών εις τήν Τράπεζαν τής Ελλάδος.

(2) Maximum permissible interest rates.

(2) Since 1951 interest has not been on public entities' sight deposits with banks, but only on these with the Bank of Greece according to L 1611/50.

XIV : 3. Στοιχεία ενεργητικού και παθητικού της Τραπέζης της Ελλάδος, κατά την 31ην Δεκεμβρίου

Assets and liabilities of the Bank of Greece, as on December 31

	1976	1977	1978	
<i>Ενεργητικών — Assets</i>				
Χρυσός και συναλλάγμα	40.045	44.399	51.196	Gold and foreign exchange
Διαθέσιμα συναλλάγμα- τος	—	—	—	Clearing
Απαιτήσεις επί Έλληνι- κού Δημοσίου	75.830*	98.644	(1) 84.309	Loans and advances to the Government
Πιστώσεις προς :				Loans and advances to:
δημοσίους οργανι- σμούς	291	283	259	public entities
δημοσίας επιχειρή- σεις	3.065	3.522	3.521	public enterprises
έμπορικών τραπεζών	9.422*	11.948	12.565	commercial banks
ειδικούς πιστωτικούς οργανισμούς	112.358	132.050	(1) 133.207	special credit insti- tutions
ιδιωτών και ιδιωτι- κάς επιχειρήσεις	4.310	5.766	5.258	individuals and private enterprises
Άτερα στοιχεία ενεργη- τικού	62.393	57.111	64.791	Other assets
Σύνολον ενεργητικού και παθητικού	307.714	353.723	410.948	Total assets and liabilities
<i>Παθητικών — Liabilities</i>				
Κυκλοφορούντα τραπεζο- γραμμάτια	112.727	132.532	163.840	Banknotes in circula- tion
Κυκλοφορούντα κέρματα	3.000	3.233	3.631	Coin in circulation
Καταθέσεις :				Deposits by :
Δημοσίου	41.192*	42.102	50.297	Government
δημοσίων οργανι- σμών	52.029	70.050	82.506	public entities
έμπορικών τραπεζών	18.198	27.482	28.569	commercial banks
ειδικών πιστωτικών οργανισμών	4.417	5.869	6.120	special credit insti- tutions
ιδιωτών - ιδιωτικών επιχειρήσεων	5.582	6.193	7.351	individuals and private enterprises
δημοσίων επιχειρή- σεων	40	25	6	public enterprises
Υποχρεώσεις εις συνάλ- λαγμα	5.731	6.603	8.902	Foreign exchange lia- bilities
Υποχρεώσεις εις συνάλ- λαγμα Clearing	984	1.297	2.159	Clearing
Κεφάλαια και άποθεμα- τικά	3.200	4.269	4.421	Capital and reserves
Άτερα ύποχρεώσεις ...	60.614	54.058	53.144	Other liabilities

* Αναθεωρηθέντα στοιχεία.

* Revised data.

XIV : 4. 'Εξέλιξις καταθέσεων (1) — Evolution of deposits (1)
31 Δεκεμβρίου — December 31

*Εκατομμύρια δραχμών

Million drachmae

	1976	1977	1978	
Γενικόν σύνολον ...	485.819,2	613.501,3	776.747,4	Grand total
Δημοσίων οργανισμών (2)	66.365,6	84.733,1	99.844,7	Public entities (2)
Ταμιακή διαχείρισις ...	15.310,2	18.941,2	21.360,1	Sight deposits
Προθεσμίας	2.350,5	3.554,3	4.881,0	Time
Δυνάμει Α.Ν. 1611/50 .	38.561,8	50.611,0	60.272,4	According to E. L. 1611/50
Λοιπαί	10.143,1	11.626,6	13.331,2	Other
Δημοσίων επιχειρήσεων (Ώψεως)	4.459,8	2.505,4	4.368,8	Public enterprises (Sight)
Ίδιωτών και ιδιωτικών επιχειρήσεων	414.993,8	526.262,8	626.533,9	Individuals and private enterprises
Σύνολον εις δραχμάς ...	351.860,7	440.639,7	560.703,4	<i>Total in drachmae</i>
*Ώψεως	28.510,8	33.377,3	42.710,5	Sight
Ταμειυτηρίου	239.661,3	302.742,0	380.420,7	Savings
Προθεσμίας	67.921,7	83.787,3	113.587,3	Time
Δεσμευμέναι	11.224,9	15.638,8	11.725,0	Blocked
Έγγυήσεις δι' εισαγωγάς	3.508,5	4.013,6	4.689,2	Guarantees for imports
Λοιπαί	1.033,5	829,7	1.570,7	Other
Εις συνάλλαγμα (λογιστικόν ισότιμον εις δραχμάς)	63.133,1	85.623,1	111.830,5	<i>In foreign exchange (converted to drs according to ex- change rates)</i>

(1) Περιλαμβάνονται αι καταθέσεις εις την Τράπεζαν τής Ελλάδος, τας έμπορικας τραπεζας και τούς ειδικούς πιστωτικούς οργανισμούς, ως την Αγροτικήν Τράπεζαν, την Κτηματικήν Τράπεζαν, τό Ταμειον Παρακαταθηκών και Δανείων, την ΕΤΒΑ, τας τραπεζας επενδύσεων και τό Ταχυδρομικόν Ταμειυτήριον.

(2) Ός δημόσιοι οργανισμοί νοούνται κατά τον Α.Ν. 1611/50 τά πάσης φύσεως ΝΠΔΔ, ως επίσης και τά ασφαλιστικά ταμεία Δημοσίου και Ίδιωτικού Δικαίου.

(1) Including deposits with the Bank of Greece, the commercial banks of Greece and the special credit institutions, i. e. the Agricultural Bank of Greece, the Mortgage Bank, the Consignation and Loans Fund, the Hellenic Industrial Development Bank, the investment banks and the Post Office Savings Bank.

(2) According to E.L. 1611/50, all public institutions as well as all insurance funds are considered as public entities.

XIV : 5. Συνολική τραπεζική χρηματοδότηση, κατά τομείς και κλάδους(1)

Total bank credit, by sectors and branches(1)

* Έκατομμύρια δραχμών

Million drachmae

	1976 *	1977	1978
Γενικών σύνολον—Grand total	442.316,9	547.989,7	664.940,1
Ίδιαικό: τομείς — Private sector . . .	379.336,5	475.823,9	585.047,5
Γεωργία—Agriculture	66.537,4	90.160,5	110.194,8
Μεταποιήσις—Manufacturing	170.748,7	214.147,6	269.276,3
Εμπορίου—Trade	41.907,5	55.057,0	66.093,5
Οίκισμός—Housing	43.462,1	53.922,8	67.834,5
Άλλα—Other	56.680,8	62.536,0	71.648,4
Δημόσια: επιχειρήσεις — Public enterprises	38.606,0	43.721,0	53.491,7
Δημόσιοι οργανισμοί — Public entities	14.282,7	15.583,6	17.427,0
Όργανισμοί συγκομιδής αγροτικών προϊόντων — Government agencies purchasing agricultural products	10.091,7	12.861,2	9.273,3

(1) Πιστώσεις Τραπέζης Ἑλλάδος, ἐμπορικῶν τραπεζῶν, Ἀγροτικῆς Τραπέζης, Κτηματικῆς Τραπέζης, Ἑλληνικῆς Τραπέζης Βιομηχανικῆς Ἀναπτύξεως (πρώην ΟΧΟΑ, ΟΒΑ), Ταμείου Παρακαταθηκῶν καὶ Δανείων, Ταχυδρομικοῦ Ταμιευτηρίου καὶ τραπεζῶν ἐπενδύσεων. Δὲν περιλαμβάνονται αἱ πιστώσεις πρὸς τὸ Δημόσιον (Κεντρικὴ Διοίκησις).

* Ἀναεωρηθέντα στοιχεία.

(1) Credits by the Bank of Greece, commercial banks, the Agricultural Bank, the Mortgage Bank, the Hellenic Industrial Development Bank (former EDFO and IDO), the Consignation and Loans Fund, the Post Office Savings Bank, and the investment banks. Credits to the Central Government are not included.

* Revised data.

XIV : 6. Μέσοι ἐτήσιοι δείκται τιμῶν μετοχῶν ἐν τῷ Χρηματιστηρίῳ Ἀθηνῶν

Average annual indices of market prices of shares traded on the Athens Stock Exchange

(1952 = 100,0)

	1975	1976	1977	
<i>Βιομηχανία</i>				<i>Industries</i>
Γενικός	3.242,1	3.020,4	2.972,3	General
Τροφίμων	1.640,1	1.473,7	1.501,8	Foodstuffs
Χημικά	6.650,1	6.500,1	6.376,1	Chemicals
Κλωστοϋφαντουργικά	862,7	879,8	886,4	Textiles
Οικοδομικῶν ὀλῶν	8.664,4	7.758,7	7.325,6	Building
Μεταφορῶν	617,8	434,7	390,7	Transport
Ἄλλα	1.111,7	1.083,6	1.326,0	Other
Τρόπεζαι καὶ ἀσφαλιστικαὶ ἐπιχειρήσεις				Banks and insurance enterprises
Γενικός	6.993,4	7.079,9	7.913,8	General

Γενικὴ παρατήρησις: Οἱ ἀνωτέρω δείκται εἶναι μέσοι σταθμικοὶ τῶν διαμορφουμένων ἐν τῷ Χρηματιστηρίῳ Ἀθηνῶν μέσων τιμῶν τοῦ κάτωθι ἀριθμοῦ μετοχῶν: 4 βιομηχανικῶν διατροφῆς, 2 χημικῶν βιομηχανικῶν, 3 κλωστοϋφαντουργικῶν, 2 οικοδομικῶν ὀλῶν, 1 μεταφορῶν, 3 διαφόρων βιομηχανικῶν, 4 τραπεζῶν, 1 ἀσφαλειῶν.

General note: The above indices are the weighted average daily prices quoted on the Athens Stock Exchange. The numbers of selected shares are: 4 foodstuffs, 2 chemicals, 3 textiles, 2 building materials, 1 transport, 3 other industries, 4 banks, 1 insurance.

XIV : 7. Τιμαί συναλλαγμάτων ἐν Ἀθήναις
Foreign exchange rates in Athens

Δραχμαί

Drachmae

	Μέσος ἐτήσιος - Mean			
	1976	1977	1978	
Λίρα Ἀγγλίας	66,433	64,730	71.100	£(United Kingdom)
Δολλάριον ΗΠΑ	36,889	37,209	37.107	\$ (USA)
Γαλλικὸν φράγκον	7,745	7,671	8.245	Franc (France)
Ἑλβετικὸν φράγκον	14,798	15,469	20.882	Franc (Switzerland)
Μάρκον Δ. Γερμανίας	14,696	16,056	18.508	Mark (W. Germany)
Κορώνα Σουηδίας	8,489	8,358	8.222	Krona (Sweden)
Βελγικὸν φράγκον	0,959	1,041	1.481	Franc (Belgium)
Κορώνα Δανίας	6,119	6,214	6.739	Krone (Denmark)



XIV : 8. Κατά κεφαλήν ακαθάριστον ἐγχώριον προϊόν εἰς τιμὰς συντελεστῶν παραγωγῆς, κατανάλωσις καὶ ἐπενδύσεις παγίου κεφαλαίου

Per capita gross domestic product (at factor cost), consumption and gross fixed asset formation

Ἔτη - Years	Εἰς τιμὰς 1970 At 1970 prices		Εἰς τρεχούσας τιμὰς At current prices	
	Δραχμαὶ Drachmae	\$ ΗΠΑ USA \$	Δραχμαὶ Drachmae	\$ ΗΠΑ USA \$
Ἀκαθάριστον ἐγχώριον προϊόν — Gross domestic product				
1972	34.198	1.140	37.124	1.237
1973	36.876	1.229	47.957	1.619
1974	36.075	1.202	56.609	1.887
1975	37.565	1.252	65.570	2.031
1976	39.314	1.310	79.494	2.173
1977	40.033	1.334	91.134	2.474
1978*	41.969	1.399	108.225	2.946
Κατανάλωσις—Consumption				
1972	30.843	1.028	32.947	1.098
1973	33.040	1.101	40.471	1.367
1974	33.702	1.123	51.119	1.704
1975	35.644	1.188	61.373	1.901
1976	37.131	1.238	72.661	1.986
1977	38.701	1.290	85.424	2.315
1978*	40.317	1.344	100.486	2.731
Ἀκαθάριστοι ἐπενδύσεις παγίου κεφαλαίου (ἄνευ πλοίων) — Gross fixed asset formation (without ships)				
1972	10.460	349	11.790	393
1973	11.210	374	15.194	513
1974	8.313	277	14.001	467
1975	8.253	275	15.470	479
1976	8.700	290	19.090	522
1977	9.273	309	23.890	647
1978*	9.626	321	29.433	800

* Προσωρινὰ στοιχεία.

* Provisional data.



XIV : 9. Ἀκαθάριστον ἐγχώριον προϊόν καὶ ἔθνικόν εἰσόδημα
Gross domestic product and national income

*Ἐκατομύρια δραχμῶν

Million drachmae

Κλάδος — Branch	Εἰς τρεχοῦσας τιμὰς At current prices		Εἰς τιμὰς 1970 At 1970 prices	
	1977	1978	1977	1978
1. Γεωργία, δάση, ἀλιεία—Agriculture, forestry, fishing	141.543	173.791	51.830	55.477
Γεωργία, κτηνοτροφία — Agriculture, livestock breeding	135.586	167.406	49.173	53.064
Δάση—Forestry	3.393	3.020	1.366	1.203
Ἀλιεία—Fishing	2.564	3.365	1.291	1.210
2. Μεταλλεία, ὄρυξία, λατομεῖα, ἀλυκαί—Mining, quarrying, salterns	12.670	14.276	5.797	5.723
3. Μεταποιήσις—Manufacturing	165.348	191.254	79.143	84.341
Τροφίμων, ποτῶν, καπνοῦ—Food, beverages and tobacco	30.595	37.143	14.490	15.911
Ὑφαντικαί—Textiles	30.558	33.587	14.098	14.861
Ἐνδύσεως καὶ ὑποδήσεως—Clothing and footwear	15.021	17.352	7.598	7.660
Ξύλου καὶ ἐπιπέλων—Wood and furniture	9.341	10.758	4.013	4.044
Χάρτου, ἐκδόσεων καὶ ἐκτυπώσεων—Paper, printing and publishing	6.650	8.133	2.821	3.279
Χημικαί—Chemicals	18.770	21.971	10.118	11.169
Μὴ μεταλλικῶν ὀρυκτῶν—Non-metallic minerals	12.728	15.010	6.668	7.088
Βασικαὶ μεταλλουργικαί—Basic metal industries	7.690	9.977	4.043	5.093
Ἀντικειμένων ἐκ μετάλλου, μηχανῶν καὶ ἠλεκτρικῶν μηχανῶν—Metal products, machinery and electrical machinery	19.232	21.345	9.571	9.646
Μεταφορικῶν μέσων—Transport equipment	10.187	11.218	3.372	3.286
Λοιπαί—Other manufacturing	4.576	4.760	2.351	2.304
4. Ἐπιχ. ἠλεκτρισμοῦ-φωταερίου-ὑδατος—Electricity, gas and water supply	13.895	16.184	10.726	12.020
5. Κατασκευαί—Construction	71.839	91.936	27.558	28.987
6. Μεταφορὰ καὶ ἐπικοινωνίαί—Transportation and communication	69.920	82.623	32.936	35.019
Θαλάσσιαι μεταφοραί—Water transportation	5.586	6.581	2.683	2.958
Σιδηρόδρομοι—Railroads	2.495	2.711	657	643
Λοιπαὶ μεταφοραί—Other transportation	45.540	55.327	19.332	20.374
Ἐπικοινωνίαί—Communication	16.299	18.004	10.264	11.044

Πίναξ - Table XIV: 9. συνέχεια - continued

*Εκατομύρια δραχμών

Million drachmae

Κλάδος—Branch	Είς τρεχούσας τιμάς At current prices		Είς τιμάς 1970 At 1970 prices	
	1977	1978	1977	1978
7. *Εμπόριον—Wholesals and retail trade . . .	113.997	130.788	46.878	49.922
8. Τράπεζαι, ασφάλεια, κτηματικά επιχειρήσεις —Banking, insurance, real estate	24.907	28.814	10.130	10.465
9. Κατοικίαι—Dwellings	51.393	63.863	32.017	33.889
10. Δημόσια διοικήσεις και ασφάλεια—Public ad- ministration and defence	77.365	95.209	32.546	33.850
Διοικήσεις—Administration	47.237	58.621	19.284	20.048
*Ασφάλεια—Defence	30.128	36.588	13.262	13.802
11. *Υπηρεσίαι υγείας και εκπαίδευσως—Health and education services	43.530	54.427	16.414	17.015
*Υγεία—Health services	16.624	20.902	5.892	6.145
*Εκπαίδευσις—Education services	26.906	33.525	10.522	10.870
12. Διάφοροι υπηρεσίαι—Miscellaneous services	58.221	69.822	25.047	26.822
13. *Ακαθάριστον εγχώριον προϊόν—Gross do- mestic product	844.628	1.012.987	371.022	392.830
14. Καθαρόν εισόδημα εκ τῆς ἀλλοδαπῆς—Net income from the rest of the world	30.279	32.441	10.542	9.882
15. *Ακαθάριστον ἐθνικόν εισόδημα—Gross na- tional income	874.907	1.045.428	381.564	402.712
16. Μείον: *Αποσβέσεις—Less: Depreciations .	72.430	89.190	28.270	29.880
17. Καθαρόν ἐθνικόν εισόδημα—Net national income	802.477	956.238	353.294	372.832



XIV : 10. Διαθέσιμα αγαθά και υπηρεσίες και χρησιμοποίησις αὐτῶν
The finance of the gross expenditure of the economy

*Εκατομμύρια δραχμῶν

Million drachmae

	Εἰς τρεχοῦσας τιμὰς At current prices		Εἰς τιμὰς 1970 At 1970 prices	
	1977	1978	1977	1978
1. *Ακαθάριστοι ἐθνικὸν προϊόν εἰς ἀγοραίας τιμὰς— Gross national product at market prices	994.007	1.190.111	431.164	456.702
2. Μεταβιβάσεις κεφαλαίου καὶ τρέχονσαι ἐκ τῆς ἀλλοδαπῆς (καθαρὸν ὑπόλοιπον) (1)—Net borrowing and net transfers from the rest of the world (1).....	58.055	59.995	17.596	14.748
Διαθέσιμα ἀγαθὰ καὶ ὑπηρεσίαι—Means avail- able for financing gross expenditure of the economy	1.052.062	1.250.106	448.760	471.450
3. Κατανάλωσις—Consumption	791.707	939.512	358.677	376.961
α) Ἰδιωτικῆ(2)—Consumer's expenditure on goods and services(2).....	637.867	754.392	295.877	311.961
β) Δημοσίαι—Government current ex- penditure on goods and services ..	153.840	185.150	62.800	65.000
4. *Ακαθάριστοι ἐπενδύσεις παγίου κεφαλαίου— Gross fixed asset formation	221.420	275.200	85.950	90.000
α) *Ακαθάριστοι ἐπενδύσεις παγίου κεφα- λαίου ἰδιωτ. ἐπιχειρήσεων(1)—Enter- prises' gross fixed asset formation(1)	172.350	213.600	66.750	69.500
β) *Ακαθάριστοι ἐπενδύσεις παγίου κεφα- λαίου Δημοσίου—Government gross fixed asset formation	49.070	61.600	19.200	20.500
5. Ἀδόμειώσις ἀποθεμάτων — Change in stocks	42.700	43.600	16.700	15.800
6. Στατιστικαὶ διαφοραὶ — Statistical discre- pancies	- 3.765	- 8.236	- 12.567	- 11.311
*Ακαθάριστος δαπάνη τῆς Οἰκονομίας—Gross expenditure of the Economy	1.052.062	1.250.106	448.760	471.450
(1) *Ἄνευ ποντοπέρων πλοίων, τῶν ὁποίων ἢ ἀξία ἀνέρχεται εἰς:—Excl. ships operating overseas, the value of which amounts to:	50.450	43.500	16.020	11.640

(2) Ἄμεσοι ὑπολογισμοί.

(2) Direct estimate.

XIV : 11. 'Ακαθάριστοι επενδύσεις εν τῇ Χώρα
Gross domestic asset formation

'Εκατομμύρια δραχμῶν

Million drachmae

	Εἰς τρεχούσας τιμὰς At current prices		Εἰς τιμὰς 1970 At 1970 prices	
	1977 *	1978 **	1977 *	1978 **
<i>Kat' εἶδος ἐπενδύσεων — By type of asset</i>				
A. 'Ακαθάριστοι ἐπενδύσεις παγίου κεφαλαίου— Gross fixed asset formation	222.300	269.600	86.600	91.100
Κατοικίαι—Dwellings	68.769	91.790	26.450	30.595
Λοιπὰ κτίρια—Other buildings	31.794	36.912	12.228	12.300
Λοιπὰ ἔργα καὶ κατασκευαί—Other construction and works	40.416	45.813	15.835	15.600
Μεταφορικὰ μέσα καὶ ἐξοπλισμὸς αὐ- τῶν—Transport equipment	25.492	34.085	11.397	12.791
Λοιπὸς ἐξοπλισμὸς—Other equipment	55.829	61.000	20.690	19.814
B. Αἰξομειώσεις ἀποθεμάτων—Change in stocks	41.700	45.000	16.300	16.000
'Ακαθάριστοι ἐπενδύσεις ἐν τῇ Χώρα—Gross domestic asset formation	264.000	314.600	102.900	107.100
<i>Katὰ τομεῖς παραγωγικῆς δραστηριότητος — By branch of industry</i>				
A. 'Ακαθάριστοι ἐπενδύσεις παγίου κεφαλαίου— Gross fixed asset formation	222.300	269.600	86.600	91.100
Γεωργία, κτηνοτροφία, δάση, ἀλιεία, ἐγγεσιβελατιωτικά κλπ.—Agriculture, livestock production, fishing etc.	22.080	21.937	8.420	7.171
Μεταλλεία, ὄρυχεία κλπ.—Mining and quarrying	3.965	4.651	1.534	1.569
Μεταποιήσεις—Manufacturing	33.621	38.547	12.538	12.551
* Ἐνέργεια κλπ.—Electricity, gas etc.	14.068	18.343	5.705	6.490
Μεταφορὰ καὶ ἐπικοινωνία—Trans- portation and communication	40.498	50.681	17.143	18.317
Κατοικίαι—Dwellings	68.769	91.790	26.450	30.595
Δημοσία διοικήσεις—Public adminis- tration	1.538	1.702	584	564
Λοιπὰ δραστηριότητες—Other activi- ties	37.761	41.949	14.226	13.843
B. Αἰξομειώσεις ἀποθεμάτων—Change in stocks	41.700	45.000	16.300	16.000
Γεωργία—Agriculture	-62	300	-228	50
α) Ζωικῶν κεφάλαιον—Livestock	-1.600	...	-745	...
β) Λοιπὰ—Other	1.538	...	517	...
Βιομηχανία, ἐμπόριον—Industry, trade	39.202	45.037	15.555	16.165
Κράτος—Government	2.560	-367	973	-215
'Ακαθάριστοι ἐπενδύσεις ἐν τῇ Χώρα—Gross domestic asset formation	264.000	314.600	102.900	107.100

Πίναξ - Table XIV: 11. συνέχεια - continued

	Είς προχούσας τιμές At current prices		Είς τιμές 1970 At 1970 prices	
	1977*	1978**	1977*	1978**
<i>Κατά φορείς—By sector</i>				
A. Ακαθάριστοι επενδύσεις παγίου κεφαλαίου —Gross fixed asset formation	222.300	269.600	86.600	91.100
*Ιδιωτικά—Private	173.200	208.800	67.400	70.430
Δημόσια—Public	49.100	60.800	19.200	20.670
B. Αλλαγές αποθεμάτων—Change in stocks	41.700	45.000	16.300	16.000
*Ιδιωτών—Private	38.665	44.671	15.148	15.950
Δημόσιου—Public	3.035	329	1.152	60
α) Δημόσια Έπιχειρήσεις—Public enterprises	475	696	179	275
β) Κράτος—Government	2.560	367	973	215
*Ακαθάριστοι επενδύσεις εν τῇ Χώρα—Gross domestic asset formation	264.000	314.600	102.900	107.100

* Προσωρινά στοιχεία.
** Εκτιμήσεις.

* Provisional data.
** Estimates.

XIV: 12. *Αδηλοι πόροι καὶ εἰσροή κεφαλαίων
Invisible receipts and capital inflow

Χιλιάδες δολλαρίων

Thousand US dollars

	1976	1977*	1978
Εἰσροή κεφαλαίων(1) — Capital in- flow(1)	2.110.720	2.614.505	3.035.062
*Αδηλοι πόροι—Invisible receipts . . .	3.023.772	3.497.330	4.126.601
Μεταφοραὶ (2)—Transportation (2) . .	914.149	1.126.626	1.177.166
Μεταναστευτικὰ ἐμβάσματα(3)—Emi- grant remittances (3)	803.184	924.844	984.441
Ταξί/κόν συνάλλαγμα—Foreign travel	823.665	980.597	1.326.301
*Ασφάλιστρα—Insurance premiums	6.215	5.054	5.248
*Υπηρεσίαι Δημοσίου(4) — Govern- ment services(4)	63.103	69.337	81.774
Τόκοι, μερίσματα, κέρδη—Interest, dividends, profits	108.492	78.019	126.636
*Αμοιβαί, μισθοί—Wages, salaries .	28.030	39.682	38.307
Λοιπὰ(5)—Miscellaneous (5)	276.934	273.171	386.728

- (1) Περιλαμβάνεται ἡ ἀξία μηχανημά-
των εἰσαχθέντων βάσει Ν. 2687/53.
- (2) Περιλαμβάνονται ναυτοὶ ἐμπορευμά-
των, εἰσιτήρια, ἐμβάσματα ναυτιλο-
μένων καὶ ἐφοπλιστῶν, εἰσφοραὶ
NAT, φορολογία ἐφοπλισμοῦ, ἀνε-
φοδιασμοὶ καὶ ἐπισκευαί.
- (3) Περιλαμβάνονται τὰ ἐργατικὰ ἐμβά-
σματα ἐξ ἡπειρωτικῆς Εὐρώπης.
- (4) Περιλαμβάνονται αἱ δαπάναι ἑξῶν
ἀποστολῶν καὶ ἔργα ὑποδομῆς NATO.
- (5) Περιλαμβάνονται προμήθειαι ἀντι-
προσώπων καὶ ἀνταποκριτῶν, τηλε-
πικοινωνίαι, ἕτερα ἐμβάσματα.

- (1) Including the value of machinery
imported under L. 2687/53.
- (2) Including freight, passenger fares,
seamen's and shipowners' remit-
tances, contribution to Seamen's
Fund, shipowner taxes, supplies
and repairs.
- (3) Including workers' earnings from
continental Europe.
- (4) Including expenditures of foreign
missions and NATO infrastructure.
- (5) Including agents' commission, te-
lecommunication, other.

* Προσωρινά στοιχεία.

* Provisional data.

XIV : 13. Άδηλοι πληρωμαί και έκροη κεφαλαίων
Invisible payments and capital outflow

Χιλιάδες δολλαρίων

Thousand US dollars

	1976	1977	1978
Έκροη κεφαλαίων — Capital outflow	958.402	1.119.196	1.351.188
Άδηλοι πληρωμαί—Invisible payments	786.804	876.873	1.037.719
Μεταφοραί(1)—Transportation(1)	144.582	155.111	177.585
Ταξιδιωτικών συνάλλαγμα—Foreign travel	150.668	164.016	223.844
Σπουδαί—Studies	55.586	69.304	73.923
Λοιπά—Other	95.082	94.712	149.921
Άσφάλιστρα—Insurance premiums	16.719	16.549	19.501
Υπηρεσιαί Δημοσίου(2) — Government services(2)	67.640	98.823	115.428
Τόκοι, μερίσματα, κέρδη—Interest, dividends, profits	219.623	215.764	268.718
Λοιπά(3)—Miscellaneous(3)	187.572	226.610	232.643

(1) Περιλαμβάνονται εισιτήρια, έφοδιασμός, έπισκευαί και λοιπαί έφοπλιστικά δαπάναι.

(2) Περιλαμβάνονται έργα ύποδομής NATO, τεχνική έκπαίδευσις και πληρωμή Δημοσίου έξ Ιταλικών έπανορθώσεων.

(3) Περιλαμβάνονται προμήθειαι αντίπροσώπων και άναποκριτών, κινηματογραφικά, συνδρομαί, συντάξεις, μισθοί, τηλεπικοινωνιαί, έτεροι πληρωμαί.

(1) Including passenger fares, supplies, repairs and other expenditure by shipowners.

(2) Including NATO infrastructure technical assistance and government payments out of Italian reparations.

(3) Including agents' commission, film royalties, subscriptions, salaries and pensions, telecommunication, other.



XIV : 14. Άπλοποιημένη εμφάνισις Ισοζυγίου πληρωμών
Simplified presentation of balance of payments

*Εκατομμύρια δολλαρίων

Million US dollars

Κατηγορίαί—Category	1976	1977	1978
Εισαγωγαι c.i.f.—Imports c.i.f.	5.560,7	6.425,1	7.341,3
*Εξαγωγαι f.o.b.—Exports f.o.b.	2.227,5	2.522,4	2.998,5
*Εμπορικόν Ισοζύγιον—Trade balance	- 3.333,2	- 3.902,7	- 4.342,8
*Αδηλοι πόροι—Invisible receipts	3.023,8	3.497,3	4.126,6
*Αδηλοι πληρωμαί—Invisible payments	786,8	876,9	1.037,7
*Ισοζύγιον άδηλων—Balance on invisibles	2.237,0	2.620,4	3.088,9
*Ισοζύγιον τρεχουσών συναλλαγών—Balance on current A/C	- 1.096,2	- 1.282,3	- 1.250,3
Κίνησις κεφαλαίων (καθαρά) — Movement of capital (net) (Περιλαμβάνονται μεταβιβάσεις Δημοσίου— Including public) ..	1.098,0	1.546,4	1.646,7
*Επιχειρηματικά κεφάλαια ιδιωτών (1)—Private corporations (1)	225,9	288,7	328,9
Λοιπά ιδιωτών (καθαρά) (2)—Other private (net) (2)	369,8	439,8	467,4
Τραπεζών και Έμπορ. πιστωτικών Ιδρυμάτων(2)—Banks and Commercial financial instit.(2)	612,1	718,9	746,6
Κεντρικής Τραπεζής—Central Bank	60,7	272,6	240,1
Κρατικά δάνεια—Public loans	97,0	116,7	183,4
Δάνεια Δημ.σ. επιχειρήσεων και οργανισμών—Loans by public enterprises	76,7	88,9	108,1
Χρεολύσια—Amortization	- 348,0	- 387,4	- 356,9
*Εμπορικά πιστώσεις έξωτερικού—Foreign suppliers' credits	3,8	8,2	-70,9
Βοήθεια-Επανορθώσεις-Αποζημιώσεις—Aid-Reparations-Resstitutions	—	—	—
Τακτοποιητέα στοιχεία—Errors and omissions	- 129,0	- 97,0	269,0
Μη νομισματικός χρυσός—Non monetary gold	—	—	—
*Αναλήψεις ειδ. τραβ. δικαιωμ. Δ.Ν.Τ.—Use of special drawing rights	—	—	—
*Ισοζύγιον έξωτερικών συναλλαγών—Overall Balance	- 127,2	167,1	123,5
Διεθνές Νομισματικόν Ταμείον—IMF credits	- 67,4	42,3	32,8
Μεταβ. Συν/κών διαθεσίμων—Official reserves	- 5,7	140,7	109,3
Μεταβ. Διαθεσίμων SDRs—SDRs	- 0,9	- 3,3	1,1
Μεταβ. Υπόλοιπον Clearings—Clearings a/c	- 53,2	- 12,6	- 19,7
*Υψος διαθεσίμων (τέλος περιόδου) (3)—Official Reserves (end of period) (3)	(905,0)	(1.045,7)	(1.154,9)

(1) Περιλαμβάνονται μηχανήματα Ν.Δ. 2687/53.

(2) Περιλαμβάνονται αι δραχμοποιηθείσαι καταθέσεις.

(3) Περιλαμβάνεται τὸ εἰς χρυσὸν μερίδιον παρὰ τῷ Δ.Ν.Τ.

(1) Including machinery under Law 2687/53.

(2) Including withdrawals in drachmas

(3) Including gold tranche with IMF.

XIV : 15. Δείκται ἀπολαμβανομένων τιμών ὑπὸ τῶν παραγωγῶν
(Δὲν περιλαμβάνονται αἱ χορηγηθεῖσαι εἰσοδηματικαὶ ἐνισχύσεις)

Indices of prices received by farmers
(Excluding income allowances granted)

Περίοδος βάσεως : 1976 = 100,0

Base period : 1976 = 100,0

Ὅμαδες	1975	1977	1978	Groups
Γενικὸς δείκτης	84,3	113,5	128,4	General index
1. Δημητριακὰ καὶ ἄρυζα	89,3	114,2	127,2	1. Cereals and rice
2. Βολβοὶ καὶ ριζώματα .	85,8	103,3	113,5	2. Bulbs and roots
3. Νωπὰ λαχανικὰ	75,1	132,7	127,7	3. Fresh vegetables
4. Νωπὰ ὄπωρα	67,4	109,8	145,4	4. Fresh fruits
5. Ἑσπεριδοειδῆ	74,8	114,8	162,7	5. Citrus fruits
6. Ξηροὶ καρποὶ καὶ ὄπωρα	83,9	116,3	137,4	6. Dried fruits and nuts
7. Οἶνος	81,8	125,7	137,1	7. Wines
8. Σπόροι	83,5	113,1	127,5	8. Seeds
9. Ὄσπρια	81,9	119,5	137,8	9. Pulse
10. Ἐλαιοκομικὰ προϊόντα καὶ ἐλαῖαι	96,9	117,7	136,4	10. Olives and olive products
11. Βιομηχανικὰ φυτὰ . . .	87,9	98,4	107,4	11. Industrial plants
12. Κτηνοτροφικὰ φυτὰ καὶ ἄχυρο	86,0	119,4	156,9	12. Fodder plants for hay
13. Κρέατα	83,0	110,9	122,9	13. Meat
14. Πουλερικὰ	92,0	112,4	115,5	14. Poultry
15. Γάλα	85,4	113,0	129,6	15. Milk
16. Αὔγα	91,6	108,5	122,0	16. Eggs
17. Λοιπὰ πρωτογενῆ κτη- νοτροφικὰ προϊόντα	79,2	114,9	130,2	17. Other primary live-stock products



XIV : 16. Δείκται καταβαλλομένων τιμών υπό τών παραγωγών
(Δέν περιλαμβάνονται αί χορηγηθείσαι έπιδοτήσεις)
Indices of prices paid by farmers (Excluding subsidies)

Περίοδος βάσεως — 1966 = 100,0 — Base period

Όμάδες	1972	1973	1974
Γενικός δείκτης	109,9	130,2	175,6
1. Σπόροι	108,9	154,2	202,3
2. Κτηνοτροφία	109,2	129,3	170,3
3. Λιπάσματα	100,0	100,0	123,6
4. Γεωργικά φάρμακα	113,0	121,3	158,1
5. Ηλεκτρική ενέργεια και καύσιμα	102,3	112,0	199,0
6. Συντήρησης και έπισκευή μέσων παραγωγής και μεταφοράς	115,5	131,0	203,1
7. Διάφορα γεωργικά εργαλεία και έφόδια	122,4	159,8	240,2
8. Έλικα γεωργικών κτιρίων και έργων	114,9	147,6	214,0
9. Έλαιοθλιπτικά	132,0	181,6	214,3
10. Τόκοι	100,0	100,0	139,5
11. Γεωργικά μηχανήματα και μέσα μεταφοράς	117,1	140,0	187,2

1975	1976	1977	1978	Groups
193,9	210,1	238,6	258,9	General index
230,9	260,7	309,4	334,8	1. Seeds
181,5	196,5	228,7	248,3	2. Animal feed
140,5	145,2	149,8	152,9	3. Fertilizers
189,6	204,8	212,2	220,8	4. Agricultural medicines
225,2	240,5	264,3	278,0	5. Electric energy and fuels
243,3	280,5	328,9	361,2	6. Repair and maintenance of production and transport means
251,7	281,2	319,1	352,0	7. Miscellaneous agricultural tools and supplies
219,8	242,8	285,7	321,1	8. Materials for agricultural buildings and works
256,7	258,9	301,2	346,1	9. Oil-pressing fees
143,1	143,1	155,9	175,4	10. Interests
215,0	237,0	262,7	282,5	11. Agricultural machinery and transport means

XIV : 17. Ετήσιοι άτομικοί δείκται τιμών ἀπολαμβάνομένων ὑπὸ τῶν παραγωγῶν (Δὲν περιλαμβάνονται αἱ εἰσοδηματικαὶ ἐνισχύσεις)

Annual individual indices of prices received by farmers
(Excluding income allowances)

Περίοδος βάσεως — 1976=100,0 — Base period

Προϊόντα	1975	1977	1978	Products
Σίτος μαλακός	88,4	113,2	124,9	Wheat, soft
Σίτος σκληρός	86,0	111,3	123,8	Wheat, hard
Κριθή (κτηνοτροφική) ..	90,1	118,3	133,3	Barley, fodder
Ἀραβόσιτος	94,2	113,3	126,2	Maize
Ὄρυζα	94,0	106,0	124,6	Rice
Φασόιοι	83,5	117,8	134,2	Beans
Βάμβαξ	59,2	86,8	91,9	Cotton
Γεώμηλα	75,2	98,9	110,2	Potatoes
Τομάται	75,4	131,8	119,2	Tomatoes
Ἀμύγδαλα	75,6	126,6	141,4	Almonds
Ἐλαιόλαδον	100,2	109,8	129,0	Olive oil
Γάλα ἀγελάδος	85,1	111,3	127,7	Cow milk
Κρέας μόσχου	92,0	111,3	122,1	Veal
Κρέας ἀμνοῦ	77,5	115,1	129,6	Lamb
Κρέας χοίρου	80,7	106,2	112,3	Pork
Κρέας πουλερικῶν	92,0	112,4	115,5	Poultry (meat)



XIV : 18. Μέσος όρος μηνιαίων αγορών και εις είδος άπολαβών τών νοικοκυριών, ταξινομημένων κατά άστικές, ήμισιαστικές και άγροτικές περιοχάς (*Έρευνα έτους 1974)

Χαρακτηριστικά νοικοκυριών	"Όλαι αι περιοχαι All areas	*Άστικαι περιοχαι Urban areas
Συνολικός αριθμός νοικοκυριών	7.424	4.359
*Αριθμός νοικοκυριών κατοικούντων επί ένοικίω ...	1.994	1.742
*Αριθμός νοικοκυριών κατοικούντων εις ίδιας κατοικίας	5.430	2.617
<i>Μέσος όρος άτόμων κατά νοικοκυριό ώς προς :</i>		
Σύνολον μελών	3,41	3,29
"Άρρενας	1,60	1,54
Θήλεις	1,81	1,76
Μέλη κάτω τών 6 έτών	0,31	0,30
Μέλη 6-13 έτών	0,47	0,43
Οικονομικώς ενεργά μέλη	1,24	1,13
*Αποσυρθέντας τής εργασίας	0,29	0,26
*Άγαθά και ύπηρεσιαι	<i>Μέσος όρος κατά Average per</i>	
Σύνολον αγορών	9.608	11.248
Είδη διατροφής	3.426	3.920
Οινοπνευματώδη ποτά και καπνός	448	447
Είδη ενδύσεως και υποδήσεως	1.206	1.317
Στέγασις, ύδρευσις, καύσιμα και φωτισμός	1.234	1.547
Διαρκή άγαθά οικιακής χρήσεως, οικιακά είδη άμέσου καταναλώσεως και ύπηρεσιαι	857	969
*Υγεία και άτομικός εύπρετισμός	457	535
*Εκπαιδευσις, μόρφωσις, άναψυχή	651	875
Μεταφοραι και επικοινωνιαι	1.033	1.337
*Έτερα άγαθά και ύπηρεσιαι	296	300
Σύνολον άπολαβών εις είδος	1.556	1.436
*Εξ ίδιας παραγωγής	890	46
Είδη διατροφής	338	44
Οινοπνευματώδη ποτά και καπνός	15	1
Στέγασις, ύδρευσις, καύσιμα και φωτισμός	36	2
Λοιπά άγαθά	1	—
*Εξ ίδιας έπιχειρήσεως	1.022	1.238
Είδη διατροφής	66	49
Οινοπνευματώδη ποτά και καπνός	8	5
Είδη ενδύσεως και υποδήσεως	6	6
Στέγασις, ύδρευσις, καύσιμα και φωτισμός	884	1.092
Λοιπά άγαθά και ύπηρεσιαι	58	85
*Εξ άλλων πηγών	114	162
Είδη διατροφής	24	17
*Υγεία και άτομικός εύπρετισμός	114	132
Λοιπά άγαθά και ύπηρεσιαι	6	3
Σύνολον αγορών και άπολαβών εις είδος	11.164	12.684

Average monthly purchases of households and their receipts in kind.
 Classification by urban, semi-urban and rural areas
 (1974 Household Survey)

'Ημιαστικά περιοχές Semi-urban areas	'Αγροτικά περιοχές Rural areas	Characteristics of households
777 156 621	2.288 96 2.192	Total number of households Number of households renting accommodation Number of households occupying their own accommodation
3,61 1,71 1,91 0,37 0,56 1,29 0,30	3,55 1,68 1,87 0,30 0,51 1,44 0,34	<i>Average number of persons per household :</i> All members Males Females Members under 6 Members aged 6 - 13 Economically active members Retired members
<i>οικογενικό (εις δραχμές)</i> <i>household (in drachmae)</i>		Goods and services
9 097 3 371 466 1.173 995 973 438 522 882 277 1 398 382 331 17 34 — 885 104 11 16 730 24 131 20 102 9 10 495	6.657 2.503 445 1.007 718 604 314 267 505 293 1.837 1.046 901 42 101 2 656 86 13 2 540 17 135 39 85 11 8.494	Total purchases Foodstuffs Alcoholic drinks and tobacco Clothing and footwear Housing, water, fuel and light Durable household goods, household supplies and services Health and personal care Education, recreation Transport and communications Other goods and services Total receipts in kind <i>From own production</i> Foodstuffs Alcoholic drinks and tobacco Housing, water, fuel and light Other goods <i>From own enterprise</i> Foodstuffs Alcoholic drinks and tobacco Clothing and footwear Housing, water, fuel and light Other goods and services <i>Other sources</i> Foodstuffs Health and personal care Other goods and services Total purchases and receipts in kind



XIV : 19. Δείκται τιμών τῆς εἰσροῆς ὕλικῶν κατασκευῆς
νέων κτιρίων κατοικιῶν
Price indices of the input of new dwelling buildings materials

Περίοδος βάσεως — 1971 = 100,0 — Base period

Ὅμαδες—Groups	Μέσοι ἐτήσιοι—Annual means		
	1976	1977	1978
Γενικός δείκτης—General index	203,9	237,7	265,1
1. Κονίαι καὶ προϊόντα ἐξ αὐτῶν—Plaster and plaster products	185,4	211,0	222,3
2. Φυσικὰ πετρώδη ὕλικὰ, πλὴν μαρμάρων—Natural stone material excl. marble	187,2	226,9	240,9
3. Προϊόντα μαρμάρου—Marble products	165,7	195,3	228,5
4. Τεχνητὰ πετρώδη ὕλικὰ—Artificial stone material	188,4	229,9	279,3
5. Ξυλεία καὶ προϊόντα ξύλου—Timber and builder's carpentry	235,5	280,1	325,0
6. Μεταλλικὰ ὕλικὰ βασικῆς ἐπεξεργασίας—Metal material of basic processing	202,0	222,4	226,2
7. Μεταλλικὰ ὕλικὰ ὑδρεύσεως, θερμάνσεως, ὑγιεινῆς—Plumbing, heating and sanitary metal material	191,5	218,0	240,9
8. Ἐξαρτήματα θυρῶν, παραθύρων—Door and window fittings	140,3	159,0	174,0
9. Ἡλεκτρολογικὰ ὕλικὰ—Electrical material	168,6	182,9	201,4
10. Ὑαλοπίνακες—Glass sheets	130,9	138,7	162,0
11. Ὑλικά χρωματισμῶν—Paints and varnishes	209,8	238,9	242,7
12. Εἶδη ἐκ πορσελάνης—Chinaware	206,4	236,8	240,3
13. Λοιπὰ ὕλικὰ—Other material	173,0	213,8	243,5
14. Ἀνεγκυστήρες—Elevators	189,4	240,0	261,3



XIV : 20. Δείκται τιμών χονδρικής
Wholesale price indices

1970 = 100

Κωδικός αριθμός Code No	Τομείς και κλάδοι—Sectors and branches	Μέσοι ετήσιοι—Annual means		
		1976	1977	1978
1,2,3,4	Γενικός δείκτης (Παραγωγικών και καταναλωτικών τομέων της Οικονομίας)—General index (in the production and consumption sectors of Economy)	219,6	249,7	275,4
1	Τελικά προϊόντα έγχωριου πρωτογενούς παραγωγής δι' έσωτερικήν κατανάλωσιν—Finished products of local primary production for home consumption	219,2	250,2	281,5
2	Τελικά προϊόντα έγχωριου βιομηχανικής παραγωγής δι' έσωτερικήν κατανάλωσιν—Finished products of local industrial production for home consumption	205,7	231,4	253,9
3	Έξαγόμενα προϊόντα έγχωριου πρωτογενούς και βιομηχανικής παραγωγής—Exported products of local primary and industrial production	224,6	269,4	284,0
4	Τελικά προϊόντα προελεύσεως έξωτερικού—Finished products of foreign origin	253,8	284,4	321,1
1,2	Τελικά προϊόντα έγχωριου πρωτογενούς και δευτερογενούς παραγωγής δι' έσωτερικήν κατανάλωσιν—Finished products of local primary and secondary production for home consumption	209,2	236,2	261,0
1,2,4	Τελικά προϊόντα έγχώρια και εισαγόμενα δι' έσωτερικήν κατανάλωσιν—Finished products of local and foreign origin for home consumption	218,9	246,7	274,1
1	Τομέυς 1 (Τελικών προϊόντων έγχωριου πρωτογενούς παραγωγής δι' έσωτερικήν κατανάλωσιν)—Sector 1 (Finished products of domestic primary production for home consumption)	219,2	250,2	281,5
01	Γεωργία—Agriculture	245,5	290,0	327,1
02	Κτηνοτροφία—Livestock	205,0	227,7	253,6
05	Άλιεΐα—Fishing	181,0	190,0	237,7
11	Όρυχεία άνθρακος—Coal mines	157,4	161,0	162,9
14	Λατομεία—Quarries	174,5	196,6	210,3
16	Άλακαί—Salterns	200,0	200,0	200,0
2	Τομέυς 2 (Τελικών προϊόντων έγχωριου βιομηχανικής παραγωγής δι' έσωτερικήν κατανάλωσιν)—Sectors 2 (Finished products of domestic industrial production for home consumption)	205,7	231,4	253,9

Πίναξ - Table XIV : 20. συνέχεια - continued

Κωδικός ἀριθμός Code No	Τομείς και κλάδοι—Sectors and branches	Μέσοι ἐτήσιοι—Annual means		
		1976	1977	1978
20	Βιομηχανία ειδών διατροφής, ἐκτὸς ποτῶν— Food manufacturing industries, except beverage industries	183,2	217,7	242,1
21	Βιομηχανία ποτῶν—Beverage industries ...	212,3	239,1	263,7
22	Καπνοβιομηχανία—Tobacco manufacturing	168,5	176,0	200,0
23	Ύφαντικά βιομηχανία—Manufacture of tex- tiles	192,6	212,9	231,6
24	Βιομηχανία ειδῶν ὑποδήσεως, ἐνδύσεως καὶ διαφόρων ειδῶν ἐξ ὑφάσματος—Manu- facture of footwear, other wearing apparel and vade-up textile goods	175,7	195,5	224,7
25	Βιομηχανία ξύλου καὶ φελλοῦ, ἐκτὸς τῆς ἐπι- πλοποιίας—Manufacture of wood and cork, except furniture	224,4	260,4	299,5
26	Βιομηχανία ἐπίπλων καὶ ειδῶν ἐπιπλώσεως— Manufacture of furniture and fixture	195,7	215,1	246,5
27	Βιομηχανία χάρτου—Manufacture of paper :	229,2	236,8	226,5
28	Ἐκτυπώσεις, ἐκδόσεις καὶ συναφεῖς δραστη- ριότητες—Printing publishing and allied industries	210,5	244,4	281,8
29	Βιομηχανία δέρματος, ἐκτὸς τῶν ειδῶν ἐνδύ- σεως καὶ ὑποδήσεως—Manufacture of leather, except footwear and other wearing apparel	185,2	185,7	190,6
30	Βιομηχανία προϊόντων ἐξ ἐλαστικοῦ καὶ πλα- στικῆς ὕλης—Manufacture of rubber and plastic products	191,6	211,5	226,3
31	Χημικὰ βιομηχανία—Chemical industries	163,2	179,5	195,7
32	Βιομηχανία παραγῶγων πετρελαίου καὶ ἄν- θρακος—Manufacture of petroleum and coal derivates	463,1	511,0	533,9
33	Βιομηχανία προϊόντων ἐκ μὴ μεταλλικῶν ὀρυ- κτῶν, ἐκτὸς τῶν παραγῶγων πετρελαίου καὶ ἄνθρακος—Manufacture of non-met- allic mineral products, except petro- leum and coal derivatives	172,6	197,3	218,4
34	Βασικὰ μεταλλουργικὰ βιομηχανία—Basic industries	210,5	226,8	229,8

Πίναξ - Table XIV : 20. συνέχεια - continued

Κωδικός αριθμός Code No	Τομείς και κλάδοι—Sectors and branches	Μέσοι έτησοι—Annual means		
		1976	1977	1978
35	Βιομηχανία προϊόντων μετάλλου, εκτός μηχανών και μεταφορικού υλικού—Manufacture of metal products, except machinery and transport equipment	200,0	222,5	243,3
36	Βιομηχανία μηχανών και συσκευών, εκτός των ηλεκτρικών—Manufacture of machinery and appliances, except electrical	205,1	238,6	278,0
37	Βιομηχανία ηλεκτρικών μηχανών, συσκευών και λοιπών ειδών—Manufacture of electrical machinery, apparatus, appliances and supplies	172,0	186,5	202,2
38	Βιομηχανία μεταφορικών μέσων—Manufacture of transport equipment	214,2	258,5	289,2
39	Λοιπά βιομηχανικά—Miscellaneous manufacturing industries	132,8	140,6	146,5
3	Τομέας 3 (Έξαγομένων προϊόντων εγχωρίου πρωτογενούς και βιομηχανικής παραγωγής)—Sector 3 (Exported products of domestic primary and industrial production)	224,6	269,4	284,0
01	Γεωργία—Agriculture	248,1	350,9	373,9
02	Κτηνοτροφία—Livestock	210,7	232,3	261,0
05	ΰαλεια—Fishing	262,1	271,1	316,4
12	Μεταλλεία βωξίτου, χρωμίτου—Bauxite and chromium mining	167,7	181,4	197,3
14	Λατομεία μαρμάρου, άργιλου—Marble and clay quarrying	186,3	197,9	222,8
15	Λοιπά μεταλλεία και λατομεία—Other mining Hand quarrying	243,7	272,4	298,1
20	Βιομηχανία ειδών διατροφής, εκτός ποτών—Food manufacturing industries, except beverage industries	187,0	216,9	227,5
21	Βιομηχανία ποτών—Beverage industries ..	195,7	212,3	232,5
23	ΰφαντικά βιομηχανικά—Manufacture of textiles	258,3	274,7	261,5
24	Βιομηχανία ειδών υποδήσεως, ένδύσεως και διαφόρων ειδών έξ ύφασματος—Manufacture of footwear, other wearing apparel and made-up textile goods ..	187,2	204,1	235,0
25	Βιομηχανία ξύλου και φελλού, εκτός τής επίπλοποιίας—Manufacture of wood and cork, except furniture	185,0	200,6	216,4

Πίναξ - Table XIV : 20. συνέχεια - continued

Κωδικός αριθμός Code No	Τομείς και κλάδοι—Sectors and branches	Μέσοι έτησιον—Annual means		
		1976	1977	1978
27	Βιομηχανία χάρτου—Manufacture of paper	197,8	195,6	209,7
28	*Έκτυπώσεις, εκδόσεις και συναφείς δραστη- ριότητες—Printing, publishing and allied industries	188,8	223,3	253,6
29	Βιομηχανία δέρματος και γουναρικών, εκτός των ειδών ενδύσεως και υποδήσεως— Manufacture of leather and fur, except footwear and other wearing apparel ..	190,8	236,4	265,8
30	Βιομηχανία προϊόντων έξ ελαστικού και πλα- στικής ύλης—Manufacture of rubber and plastic products	200,2	217,8	213,9
31	Χημικαί βιομηχανίαι—Chemical industries	239,0	236,2	261,7
32	Βιομηχανίαι παραγώγων πετρελαίου και άν- θρακος—Manufacture of petroleum and coal derivatives	500,0	563,2	563,3
33	Βιομηχανίαι προϊόντων εκ μη μεταλλικών όρυκτων, εκτός των παραγώγων πετρε- λαιου και άνθρακος—Manufacture of non-metallic mineral products, except petroleum and coal derivatives	250,7	287,1	327,4
34	Βασικαί μεταλλουργικαί βιομηχανίαι—Basic metal industries	181,1	199,7	207,9
35	Βιομηχανία προϊόντων μετάλλου, εκτός των μηχανών και μεταφορικού ύλικου—Manu- facture of metal products, except ma- chinery and transport equipment ...	238,6	248,0	250,9
37	Βιομηχανία ηλεκτρικών μηχανών, συσκευών και λοιπών ειδών—Manufacture of elec- trical machinery, apparatus, applian- ces and supplies	198,9	210,2	233,5
39	Λοιπαί βιομηχανίαι—Miscellaneous manu- facturing industries	158,7	164,7	178,5
4	Τομέυς 4 (Τελικών προϊόντων προελεύσεως έξωτερικού)—Sector 4 (Finished pro- ducts of foreign origin)	253,8	284,4	321,1
01	Γεωργία—Agriculture	184,6	260,2	364,4
02	Κτηνοτροφία—Livestock	192,3	203,6	235,6
05	*Αλιεία—Fishing	207,9	261,6	317,5
11	*Ορυχεία άνθρακος—Coal mines	221,1	201,1	201,1
20	Βιομηχανία ειδών διατροφής, εκτός ποτών— Food manufacturing industries, except beverage industries	378,0	396,1	417,7

Πίναξ - Table XIV : 20. συνέχεια - continued

Κωδικός αριθμός Code No	Τομείς και κλάδοι—Sectors and branches	Μέσοι ετήσιοι—Annual means		
		1976	1977	1978
21	Βιομηχανία ποτών—Beverage industries ..	128,0	148,6	174,2
23	*Υφαντικά βιομηχανία—Manufacture of textiles	234,6	269,8	307,6
24	Βιομηχανία ειδών υπόδησης, ένδυσσης και διαφόρων ειδών έξ υφάσματος—Manufacture of footwear, other wearing apparel and made-up textile goods ..	269,2	326,1	380,6
25	Βιομηχανία ξύλου και φελλού, εκτός της επίπλοιας—Manufacture of wood and cork, except furniture	284,0	338,4	357,4
27	Βιομηχανία χάρτου—Manufacture of paper	277,4	301,8	314,7
28	*Εκτυπώσεις, εκδόσεις και συναφείς δραστηριότητες—Printing and publishing and allied industries	197,8	207,3	262,3
30	Βιομηχανία προϊόντων έξ ελαστικού και πλαστικής ύλης—Manufacture of rubber and plastic products	247,7	273,0	303,9
31	Χημικά βιομηχανία—Chemical industries	180,7	193,0	232,4
32	Βιομηχανία παραγώγων πετρελαίου και άνθρακος—Manufacture of petroleum and coal derivatives	549,2	588,7	644,7
33	Βιομηχανία προϊόντων έκ μη μεταλλικών ορυκτών, εκτός των παραγώγων πετρελαίου και άνθρακος—Manufacture of non-metallic mineral products, except petroleum and coal derivatives	250,6	269,4	292,8
34	Βασικά μεταλλουργικά βιομηχανία—Basic metal industries	182,4	169,2	194,9
35	Βιομηχανία προϊόντων μετάλλου, εκτός μηχανών και μεταφορικού υλικού—Manufacture of metal products, except machinery and transport equipment ...	262,9	296,2	347,5
36	Βιομηχανία μηχανών και συσκευών, εκτός των ηλεκτρικών—Manufacture of machinery and appliances, except electrical	222,8	260,6	296,3
37	Βιομηχανία ηλεκτρικών μηχανών, συσκευών και λοιπών ειδών—Manufacture of electrical machinery, apparatus, appliances and supplies	187,2	205,1	240,4
38	Βιομηχανία μεταφορικών μέσων—Manufacture of transport equipment	229,2	274,2	338,3
39	Λοιπά βιομηχανία—Miscellaneous manufacturing industries	209,6	232,8	286,6

XIV : 21. Δείκτης τιμών καταναλωτού* — The consumer price index *
1974 = 100,0

	Μέσοι ετήσιοι — Annual means		
	1976	1977	
Γενικός	128,5	144,1	General
Διατροφή	127,3	145,1	Foodstuffs
Οινοπνευματώδη ποτά και καπνός	127,4	134,8	Alcoholic drinks and tobacco
*Ενδυσεις και υπόδησις..	126,2	142,3	Clothing and footwear
Στέγασις	124,0	138,6	Housing
Διαρκή αγαθά και είδη άμεσου καταναλω- σεως νοικοκυριού	118,0	129,9	Durable household goods and supplies
*Υγεία και άτομική κα- θαριότητας	150,5	168,6	Health and personal care
*Εκπαιδευσις - μόρφωσις - άναψυχή	134,4	155,0	Education and recreation
Μεταφοραί - επικοινων- νίαι	133,4	143,4	Transport and commu- nications
*Έτερα αγαθά και υπη- ρεσίαι	128,5	150,4	Other goods and ser- vices

* Από τοῦ ἔτους 1974 ἤρχισε καταρ-
τιζόμενος ὁ ἀναθεωρηθεὶς Δείκτης
Τιμῶν Καταναλωτοῦ, μὲ βᾶσιν τὸ
ἔτος 1974 = 100,0, ὅστις καὶ ἀντι-
κατέστησε τὸν παλαιὸν Δείκτην (βᾶ-
σις : Ἰανουάριος 1973 = 100,0).

* From the year 1974, the revised
consumer price index (base year
1974 = 100,0) has replaced the
old index (base January 1973 =
100,0).

XIV : 22. Μέσοι ετήσιοι τιμαὶ λιανικῆς πωλήσεως εἰδῶν τινῶν
εἰς τὴν περιοχὴν Ἀθηνῶν - Πειραιῶς

Average annual retail prices of certain commodities
in the Athens - Piraeus area

Εἰς δραχμὰς κατὰ χγρ.

In drachmae per kilo

Προϊόντα	1975	1976	1977	Commodities
* Ἄρτος ἡμίλευκος	8,30	9,46	11,11	Bread, semi-white
* Ἄρτος λευκός	9,25	10,46	12,21	Bread, white
Κρέας βοῦς	70,14	90,46	95,50	Beef
Κρέας μόσχου	93,05	97,72	105,98	Veal
* Ὄρουζα	16,01	18,84	21,21	Rice
* Ἐλαιόλαδον	68,59	68,97	76,70	Olive oil
Τυρὸς σκληρὸς	89,49	103,30	114,27	Cheese, hard
Τυρὸς μαλακός	63,73	72,56	79,42	Cheese, soft
Σάκχαρις	21,55	21,48	21,74	Sugar
Καφὲς	145,67	199,22	337,92	Coffee
Γεώμηλα	7,50	9,78	10,24	Potatoes
Σάπων πράσινος	24,11	23,42	24,35	Soap, green
* Ὑφασμα μάλλινον, ἀνδρι- κὸν (εἰς δρχ. κατὰ μέτρον)	681,53	687,11	731,64	Men's woollen cloth (in drs per meter)
* Ὑποδήματα ἀνδρικά (εἰς δρχ. κατὰ ζεύγος)	615,50	733,67	873,13	Men's shoes (in drs per pair)
* Ἐριον πλεκτικῆς (εἰς δρχ. κατὰ γραμμάριον)	0,44	0,53	0,52	Knitting wool (in drs per gr.)

ΚΥΡΙΩΤΕΡΑΙ ΕΚΔΟΣΕΙΣ ΤΗΣ ΕΣΥΕ
PRINCIPAL PUBLICATIONS OF THE NSSG

- Στατιστική Έπετηρίς τής Ελλάδος— Statistical Yearbook of Greece
 Συνοπτική Στατιστική Έπετηρίς τής Ελλάδος— Concise Statistical Yearbook of Greece
 Μηνιαίων Στατιστικόν Δελτίον— Monthly Statistical Bulletin
 Δελτίον Στατιστικής Έξωτερικου Έμπορίου— Bulletin de Statistique du Commerce Extérieur*
 Δελτίον Στατιστικής Δημοσίων Οικονομικών— Statistical Bulletin of Public Finance
 Έξωτερικόν Έμπόριον τής Ελλάδος— Commerce Extérieur de la Grèce*
 Στατιστική Έρευνα Βιομηχανίας— Annual Industrial Survey
 Έτησία Στατιστική Έρευνα Όρυχειών κλπ.— Annual Statistical Survey on Mines etc.
 Γεωργική Στατιστική τής Ελλάδος— Agricultural Statistics of Greece
 Στατιστική Δημοσίων Οικονομικών— Public Finance Statistics
 Στατιστική του δηλωθέντος εισοδήματος φυσικών προσώπων και τής φορολογίας αὐτοῦ—
 Statistics of the Declared Income of Physical Persons and its Taxation
 Στατιστική του δηλωθέντος εισοδήματος νομικῶν προσώπων και τής φορολογίας αὐτοῦ—
 Statistics of the Declared Income of Legal Entities and its Taxation
 Στατιστική Κοινωνικῆς Προνοίας και Ὑγιεινῆς— Social Welfare and Health Statistics
 Στατιστική τής Δικαιοσύνης— Statistics on Civil Criminal and Reformatory Justice
 Στατιστική Συγκοινωνιῶν και Έπικοινωνιῶν— Transport and Communication Statistics
 Στατιστική Έμπορικῆς Ναυτιλίας— Shipping Statistics
 Έρευνα Οικογενειακῶν Προβπολογισμῶν— Household Survey
 Αποτελέσματα Έρευνῆς Θαλασσίας Άλιείας διά Μηχανοκινήτων Άλιευτικῶν Σκαφῶν—
 Results of the Sea Fishery by Motor Vessels
 Στατιστική τής Έργασίας— Statistique du Travail*
 Στατιστική τής Φυσικῆς Κινήσεως Πληθυσμοῦ— Mouvement Naturel de la Population de la
 Grèce*
 Στατιστική Έκπαιδεύσεως— Statistique de l'Enseignement*
 Έρευνα ἐπὶ τῆς δραστηριότητος τῶν Ὄργανισμῶν Κοινωνικῆς Άσφαλίσεως— Enquête sur
 l'activité des Organismes de Sécurité*
 Έτησία έρευνα τοῦ Καρκίνου— Annual Statistical Survey of Cancer
 Έτησία έρευνα ἐπὶ τοῦ κόστους έργασίας εἰς τὴν Μεταποίησην— Enquête annuelle sur
 le coût de la main-d'œuvre dans l'Industrie Manufacturière*
 Αποτελέσματα τῆς Άπογραφῆς Πληθυσμοῦ— Results of the Population Census
 Αποτελέσματα τῆς Άπογραφῆς κατοικιῶν— Results of the Housing Census
 Αποτελέσματα τῆς Άπογραφῆς κτιρίων— Results of the General Census of Buildings
 Αποτελέσματα Άπογραφῆς Γεωργίας και Κτηνοτροφίας— Results of the Agriculture - Live-
 stock Census
 Άπογραφή τῶν Βιομηχανικῶν-Βιοτεχνικῶν και Έμπορικῶν ἐν γένει Καταστημάτων—
 Recensement des Établissements Industriels et Commerciaux*

* με μετάφρασιν ἢ περίληψιν εἰς τὴν Γαλλικὴν.

* with translation or summary in French.

Σημ.: Πλήρης κατάλογος τῶν ἐκδόσεων τῆς ΕΣΥΕ παρέχεται εἰς τὸν ἐκάστοτε ἐκδιδόμενον Τιμοκατάλογον Στατιστικῶν Δημοσιευμάτων.


Note: The full series of the publications issued by the National Statistical Service of Greece appears in the related Price-List of Statistical Publications.

STATISTICAL BUREAU OF THE GOVERNMENT OF THE REPUBLIC OF TURKEY

Faint, mostly illegible text, likely bleed-through from the reverse side of the page. Some words like "STATISTICAL BUREAU" and "REPUBLIC OF TURKEY" are barely discernible.



ΕΛΛΑΣ : Ύψομετρικά ζώναι
GREECE : Zones of altitude





Τιμή 80χ. 70-Price \$ 3,50

Σχεδιασμός - Έκτύπωση: Ε.Ι.Υ.Ε.