

ΣΥΝΟΠΤΙΚΗ ΣΤΑΤΙΣΤΙΚΗ
ΕΠΕΤΗΡΙΣ ΤΗΣ ΕΛΛΑΔΟΣ
CONCISE STATISTICAL
YEARBOOK OF GREECE

1977



ΕΘΝΙΚΗ ΣΤΑΤΙΣΤΙΚΗ
ΥΠΗΡΕΣΙΑ ΤΗΣ ΕΛΛΑΔΟΣ
NATIONAL STATISTICAL
SERVICE OF GREECE



Με τὸ δημοσίευμα αὐτὸ ἀποσκοποῦμε νὰ δώσουμε στὴ δημοσιότητα, μὲ ἀπλὸς πίνακες καὶ διαγράμματα, συνοπτικὰ στατιστικὰ στοιχεῖα ποὺ ἀφοροῦν στὶς μεταβολὲς τῶν βασικῶν οικονομικῶν καὶ κοινωνικῶν μεγεθῶν τῆς Χώρας.

Ἡ παρούσα ἔκδοση περιλαμβάνει στατιστικὰ δεδομένα μέχρι καὶ τοῦ ἔτους 1976.

Ἀναλυτικότερα στοιχεῖα τῶν διαφορῶν μεγεθῶν δημοσιεύονται στὴν ἐτήσια ἔκδοση «Στατιστικὴ Ἐπετηρὶς τῆς Ἑλλάδος», καθὼς καὶ στὰ εἰδικὰ δημοσιεύματα τῆς ΕΣΥΕ, τὰ ὁποῖα διαθέτουμε στοὺς ἐνδιαφερόμενους στὰ Κεντρικὰ Γραφεῖα τῆς Ὑπηρεσίας μας.

Ἡ Διεύθυνση Δημοσιεύσεων καὶ Πληροφοριῶν, ποὺ εἶναι ἀρμόδια γιὰ τὴν κατάρτιση τοῦ παρόντος δημοσιεύματος, θὰ δεχθεῖ πρόθυμα κάθε ὑπόδειξη σχετικὴ μὲ τὴ βελτίωση τῶν ἐπομένων ἐκδόσεων τῆς Συνοπτικῆς Στατιστικῆς Ἐπετηρίδος.

Ἄς σημειωθεῖ ὅτι, ἐκτὸς ἀπὸ τὸν πρόλογο, τὸ ὑπόλοιπο δημοσίευμα παραμένει στὴν καθαρεύουσα, ἀποκλειστικά, γιὰ τεχνικὸς λόγους.

Ἀθῆναι, Ἰούnius 1978

ΧΡΗΣΤΟΣ ΚΕΛΠΕΡΗΣ

Γενικὸς Διευθυντὴς
τῆς Ἐθνικῆς Στατιστικῆς
Ὑπηρεσίας τῆς Ἑλλάδος





ΣΥΝΟΠΤΙΚΗ ΣΤΑΤΙΣΤΙΚΗ
ΕΠΕΤΗΡΙΣ ΤΗΣ ΕΛΛΑΔΟΣ
CONCISE STATISTICAL
YEARBOOK OF GREECE

1977



ΕΘΝΙΚΗ ΣΤΑΤΙΣΤΙΚΗ
ΥΠΗΡΕΣΙΑ ΤΗΣ ΕΛΛΑΔΟΣ
NATIONAL STATISTICAL
SERVICE OF GREECE



Με το παρόν βιβλίο προσπαθώ να δώσω στη
 δυνατότητα να είναι, όπως και η πραγματικότητα, σωστό και
 τακτικό εργαλείο που βοηθάει τον έμπορο να
 κατανοήσει και να αντιμετωπίσει καλύτερα τη χώρα.

Η έκδοση αυτού του βιβλίου οφείλεται κυρίως στην
 και τον έτος 1978.

Χειριστήρια εργαλεία της σύγχρονης διεθνούς εμπορίας
 τα οποία είναι ακόμη άγνωστα, όπως η ΕΛΙΝΟΡ, η
 ΕΛΙΝΟΡ και η ΕΛΙΝΟΡ, είναι η ΕΛΙΝΟΡ, η ΕΛΙΝΟΡ
 από τον εμπόρο και τον έμπορο της χώρας.

Η έκδοση αυτού του βιβλίου και η προσπάθεια να είναι
 σφαιρική και να καλύπτει τις ανάγκες του εμπόρου, να
 είναι εργαλείο που βοηθάει τον έμπορο να είναι
 ένας έμπορος της χώρας, είναι η προσπάθεια.

Η έκδοση του βιβλίου και η προσπάθεια να είναι
 σφαιρική και να καλύπτει τις ανάγκες του εμπόρου, να
 είναι εργαλείο που βοηθάει τον έμπορο να είναι
 ένας έμπορος της χώρας, είναι η προσπάθεια.

Αθήνα, Ιανουάριος 1978

ΧΡΗΣΤΟΣ ΚΑΡΑΜΕΛΗΣ
 Έμπορος
 της Ελβετίας, Γενεύης
 Γενεύης της Ελβετίας



This issue includes concise statistical data, given in simple tables and diagrams, depicting the changes occurring on the basic economic and social magnitudes of the country.

The data presented herein extend to the year 1976 included.

For more analytical data on the several magnitudes, the reader is referred to the annual issue «Statistical Yearbook of Greece» and to the special publications available in the head offices of the National Statistical Service of Greece.

The competent Publications and Information Division will be grateful for any indication or information which would contribute to the improvement of the next volumes of the Concise Statistical Yearbook of Greece.

Athens, June 1978

CHRISTOS KELPERIS
Director General of the NSSG



This form includes source statistical data given in simple tables and diagrams, depicting the changes occurring in the basic economic and social magnitudes of the country.

The data presented herein extend to the year 1978 included.

For more analytical data on the several magnitudes, the reader is referred to the annual issue "Statistical Yearbook of Greece" and to the special publications available in the head office of the National Statistical Service of Greece.

The competent publications and information literature will be granted for any selection or information which would contribute to the improvement of the next volume of the "Statistical Yearbook of Greece".

Athens, June 1978

CHRISTOS KALPIS

Director General of the NSRF



ΜΕΤΡΑ ΚΑΙ ΣΤΑΘΜΑ

MEASURES AND WEIGHTS

Μονάδες μήκους — Measures of length

- 1 εκατοστόμετρον—centimetre (cm) = 0,39370 ίντσας—inch
1 μέτρον (μ)—metre (m) = 39,37 ίντσαι—inches
1 χιλιόμετρον (χμ)—kilometre (km) = 3280,8 πόδες—feet = 0,62137 μιλίου ξηράς—mile (British U.S. statute) = 0,5399568 διεθνοῦς ναυτικοῦ μιλίου—international nautical mile
1 πήχυς (τεκτονικός)—pic (mason's) = 0,750 μ.—metre

Μονάδες ἐπιφανείας — Square measures

- 1 τετρ. εκατοστόμετρον—square centimetre = 0,15500 τετρ. ίντσας—sq. inch
1 τετρ. μέτρον (μ²)—sq. metre (m²) = 10,7639 τετρ. πόδες—sq. feet = 1,1960 τετρ. ὑάρδαι—sq. yards
1 τετρ. χιλιόμετρον (χμ²)—sq. kilometre (km²) = 247,1 ἄκρα—acres = 0,38610 τετρ. μιλίου = sq. mile
1 τετρ. πήχυς (τεκτονικός)—sq. mason's pic = 9/16 μ²—m²
1 βασιλικόν στρέμμα—royal stremma = 1.000 μ²—m²

Μονάδες ὄγκου — Cubic measures

- 1 κυβ. εκατοστόμετρον—cubic centimetre = 0,0610 κυβ. ίντσας—cubic inch
1 κυβ. μέτρον (μ³)—cubic metre (m³) = 35,31 κυβ. πόδες—cubic feet = 1,308 κυβ. ὑάρδαι—cubic yards

Μονάδες χωρητικότητος — Measures of capacity

- 1 λίτρον—litre = 1.000 κυβ. εκατοστόμετρα—cubic cm = 61,0 κυβ. ίντσαι—cubic inches
1 εκατόλιτρον—hectolitre = 22,0 γαλλόνια—imp. gallons

Μονάδες βάρους — Weights

- 1 χιλιόγραμμον (χμ)—kilogramme = 1.000 γραμμάρια—grammes = 35,27396 ούγγια—ounces = 2,20462 λίβραι—pounds

Χωρητικότης πλοίων — Ship tonnage

- 1 κόρος (τόννος μετρήσεως χωρητικότητος)—register ton = 2,8315 κυβικά μέτρα—m³ = 100 κυβ. πόδες—cubic feet
1 μετρικός τόννος—metric ton = 0,984 τόννου νεκροῦ βάρους—dwt ton
1 τόννος χωρητικότητος νεκροῦ βάρους—deadweight (dwt) ton = 1 μείζων τόννος—long ton

Ἄλλαι μονάδες — Other units

- 1 χιλιμετρικός τόννος—km-ton = 0,684943 short ton-mile = 0,611556 long ton-mile
1 χιλιμετρικός ἐπιβάτης—passenger-km = 0,62137 passenger-mile

$$^{\circ}\text{F} = \text{C}^{\circ} \times \frac{9}{5} + 32$$

METRA KAI STAMNA
MEASURES AND WEIGHTS

Measures of length

1 Karam (1000) = 1000
1 Karam (1000) = 1000
1 Karam (1000) = 1000
1 Karam (1000) = 1000
1 Karam (1000) = 1000

Measures of capacity

1 Karam (1000) = 1000
1 Karam (1000) = 1000
1 Karam (1000) = 1000
1 Karam (1000) = 1000
1 Karam (1000) = 1000

Measures of weight

1 Karam (1000) = 1000
1 Karam (1000) = 1000
1 Karam (1000) = 1000
1 Karam (1000) = 1000
1 Karam (1000) = 1000

Measures of area

1 Karam (1000) = 1000
1 Karam (1000) = 1000
1 Karam (1000) = 1000
1 Karam (1000) = 1000
1 Karam (1000) = 1000

Measures of volume

1 Karam (1000) = 1000
1 Karam (1000) = 1000
1 Karam (1000) = 1000
1 Karam (1000) = 1000
1 Karam (1000) = 1000

Measures of mass

1 Karam (1000) = 1000
1 Karam (1000) = 1000
1 Karam (1000) = 1000
1 Karam (1000) = 1000
1 Karam (1000) = 1000

Measures of length

1 Karam (1000) = 1000
1 Karam (1000) = 1000
1 Karam (1000) = 1000
1 Karam (1000) = 1000
1 Karam (1000) = 1000



$$C = \frac{1}{2} \times \frac{1}{2}$$

	ΠΡΟΛΟΓΟΣ	Σελίς	III
A'	ΓΕΝΙΚΟΙ ΠΙΝΑΚΕΣ	Σελίς	1
	<p>1. Γεωγραφικά συντεταγμένα των άκραιων σημείων τής Ελλάδος. 2. Άποστάσεις μεταξύ των άκραιων σημείων. 3. Έκτασις και πληθυσμός τής Ελλάδος. 4. Όδικαί άποστάσεις εξ Άθηνών των κυριωτέρων πόλεων τής Ελλάδος: 1975. 5. Όδικαί άποστάσεις μεταξύ Άθηνών και των κυριωτέρων πόλεων τής Δυτικής Εύρώπης. 6. Κινήσις έπισκεπτών μουσειών και αρχαιολογικών χώρων τής Ελλάδος. 7. Κινήσις έορταστικών εκδηλώσεων εν Ελλάδι. 8. Κινήσις θεάτρων, κινηματογράφων και λοιπών δημοσίων θεαμάτων κατά τά έτη 1975 και 1976. 9. Άριθμός διατεθέντων αντίτύπων των καθ' άπασαν τήν Χώραν εκδιδομένων έφημερίδων και περιοδικών : 1975 και 1976. 10. Κινήσις κυριωτέρων ίαματικών πηγών. 11. Ξενοδοχεία εν Ελλάδι, δωμάτια και κλίνας αυτών : 1976. 12. Έπιφάνεια και πληθυσμός των κατοικημένων νήσων τής Ελλάδος. 13. Ύψηλότερα όρη τής Ελλάδος. 14. Μεγαλύτεροι ποταμοί τής Ελλάδος. 15. Μεγαλύτεραι λίμναι τής Ελλάδος. 16. Θερμοκρασία άέρος, εις C°. 17. Ύετός.</p>		
B'	ΕΙΔΙΚΟΙ ΠΙΝΑΚΕΣ	Σελίς	25
I.	ΠΛΗΘΥΣΜΟΣ - ΜΕΤΑΝΑΣΤΕΥΣΙΣ	Σελίς	25
	<p>1. Πραγματικός πληθυσμός, κατά μεγάλας ομάδας ηλικιών. 2. Άστικός, ήμισιαστικός και άγροτικός πληθυσμός. 3. Νοικοκυριά και μέλη αυτών. 4. Άστικός, ήμισιαστικός και άγροτικός πληθυσμός τής Ελλάδος, κατά γεωγραφικόν διαμέρισμα. 5. Ύπολογιζόμενος πληθυσμός τής Ελλάδος κατά φύλον και ομάδας ηλικιών : 1975 και 1976. 6. Πραγματικός πληθυσμός, κατά φύλον, ομάδας ηλικιών και οικογενειακήν κατάστασιν. 7. Έπιφάνεια, διοικητικά διαιρέσεις και πληθυσμός τής Ελλάδος, κατά γεωγραφικόν διαμέρισμα και νομόν. 8. Πολεοδομικά συγκροτήματα και δήμοι άνω των 10.000 κατοίκων, κατά τας άπογραφάς 1961 και 1971. 9. Γάμοι, γεννήσεις και θάνατοι εν Ελλάδι. 10. Θάνατοι εν Ελλάδι κατά τό έτος 1976, κατά αίτιαν θανάτου. 11. Μονίμως μεταναστεύσαντες εξ Ελλάδος, κατά φύλον και ηλικίαν. 12. Παλινοστήσαντες Έλληνες ύπήκοοι εκ του έξωτερικού, κατά φύλον και ηλικίαν. 13. Μονίμως μεταναστεύσαντες εξ Ελλάδος κατά χώραν προορισμού. 14. Παλινοστήσαντες Έλληνες ύπήκοοι εκ του έξωτερικού, κατά χώραν προελεύσεως. 15. Μέλη νοικοκυριών έγκατασταθέντα εις αστικάς, ήμισιαστικάς και άγροτικάς περιοχάς και αναχωρήσαντα από τας περιοχάς αυτάς, μετά τό 1965 και μέχρι τής 14ης Μαρτίου 1971 κατά ομάδας ηλικιών. 16. Νοικοκυριά διαμένοντα εις κανονικάς κατοικίας κατ' αριθμόν μελών και δωματίων, τά όποια διαθέτουν, και κατά περιοχάς. 17. Μέλη νοικοκυριών γεννηθέντα πρό του 1966, κατά φύλον, περιοχάς διαμονής κατά τό 1971 και τόπον διαμονής κατά τό 1965.</p>		

1. Οικονομικῶς ἐνεργὸς καὶ μὴ ἐνεργὸς πληθυσμὸς, ἡλικίας 10 ἐτῶν καὶ ἄνω, κατὰ φύλον καὶ ὀμάδας ἡλικιῶν. 1α. Οἰκονομικῶς ἐνεργὸς καὶ μὴ ἐνεργὸς πληθυσμὸς, ἡλικίας 10 ἐτῶν καὶ ἄνω, κατὰ φύλον καὶ ὀμάδας ἡλικιῶν. 2. Οἰκονομικῶς ἐνεργὸς πληθυσμὸς κατὰ θέσιν εἰς τὸ ἐπάγγελμα. 3. Οἰκονομικῶς ἐνεργὸς πληθυσμὸς κατὰ κλάδον οἰκονομικῆς δραστηριότητος. 4. Οἰκονομικῶς ἐνεργὸς πληθυσμὸς κατὰ μεγάλας ὀμάδας ἀτομικῶν ἐπαγγελμάτων. 5. Οἰκονομικῶς μὴ ἐνεργὸς πληθυσμὸς κατὰ φύλον, αἰτίαν διὰ τὴν ὁποίαν δὲν ἐργάζεται καὶ κυριωτέραν πηγὴν συντηρήσεώς του. 6. Οἰκονομικῶς μὴ ἐνεργὸς πληθυσμὸς κατὰ κυριωτέραν πηγὴν συντηρήσεως, οἰκογενειακὴν κατάστασιν καὶ φύλον. 7. Μέσοι ἐτήσιοι ὄροι μηνιαίων ἀποδοχῶν ὑπαλλήλων εἰς βιομηχανικά - βιοτεχνικά καταστήματα, μὲ 10 καὶ ἄνω ἀπασχολουμένους. 8. Μέσοι ἐτήσιοι ὄροι ὠριαίων ἀποδοχῶν ἐργατῶν εἰς βιομηχανικά - βιοτεχνικά καταστήματα, μὲ 10 καὶ ἄνω ἀπασχολουμένους. 9. Μέσοι ἐτήσιοι ὄροι πληρωθεισῶν ἐβδομαδιαίως ὥρθων ἐργασίας εἰς τοὺς ἐργάτας βιομηχανικῶν καὶ βιοτεχνικῶν καταστημάτων μὲ 10 καὶ ἄνω ἀπασχολουμένους. 10. Μέσοι ἐτήσιοι ὄροι μηνιαίων ἀποδοχῶν ὑπαλλήλων λιανικοῦ ἐμπορίου. 11. Μέσος ἐτήσιος ὄρος κινήσεως μισθωτῶν διὰ τῶν Γραφείων Ἀπασχολήσεως : 1976. 12. Χορηγηθεῖσαι ἄδειαι ἐργασίας ἀλλοδαπῶν κατὰ φύλον καὶ χώραν ὑπηκοῦτητος. 13. Ἑλληνες ναυτικοὶ ἐργαζόμενοι εἰς ἐμπορικά πλοῖα, ὑπὸ ἐλληνικὴν σημαίαν, 100 κ.ὃ.χ. καὶ ἄνω, κατὰ μεγάλας ὀμάδας εἰδιοκτιῶτων.

III. ΔΗΜΟΣΙΑ ΥΓΕΙΑ, ΚΟΙΝΩΝΙΚΗ ΑΝΤΙΑΓΨΙΣ ΚΑΙ ΑΣΦΑΛΙΣΙΣ

1. Θεραπευτήρια, κλίναι, ἰατροὶ καὶ νοσηλευτικὸν προσωπικόν, κατ' εἰδικότητα θεραπευτηρίων : 1976. 2. Ἱατροὶ, ὀδοντίατροι καὶ φαρμακεῖα, κατὰ γεωγραφικὸν διαμέρισμα : 1976. 3. Νοσηλευτικὴ κίνησις κατ' εἰδικότητα θεραπευτηρίων : 1976. 4. Σύγκρισις δαπανῶν κοινωνικῆς ἀσφαλίσεως πρὸς τὸ Ἔθνικὸν εἰσοδήμα. 5. Κρατικαὶ δαπάναι διὰ τὴν κοινωνικὴν πρόνοιαν, ὑγείαν καὶ ἀσφάλισιν. 6. Ἐξοδα τῶν Ὀργανισμῶν Κοινωνικῆς Ἀσφαλίσεως, κατ' εἰδικὰς κατηγορίας δαπανῶν. 7. Ἐσοδα τῶν Ὀργανισμῶν Κοινωνικῆς Ἀσφαλίσεως, κατὰ πηγὴν προελεύσεως τούτων. 8. Ἀμέσως ἠσφαλισμένοι εἰς τοὺς Ὀργανισμοὺς Κοινωνικῆς Ἀσφαλίσεως, κατὰ κλάδον ἀσφαλίσεως. 9. Συνταξιούχοι κυρίας συντάξεως τῶν Ὀργανισμῶν Κοινωνικῆς Ἀσφαλίσεως, κατὰ κατηγορίαν συντάξεως. 10. Συνταξιούχοι τοῦ Κράτους, κατὰ κατηγορίαν. 11. Ἀριθμὸς ἐργατικῶν ἀτυχημάτων ἐπισυμβάντων εἰς τοὺς ἀμέσως ἠσφαλισμένους τῶν Ὀργανισμῶν Κοινωνικῆς Ἀσφαλίσεως καὶ συνέπειαι τούτων : 1971 - 1975. 12. Περιθάλψις ἀνηλικῶν εἰς Κρατικὰ Ἰδρύματα, εἰς τὸ ΠΙΚΠΑ καὶ εἰς Ἰδρύματα ἰδιωτικῆς πρωτοβουλίας, ἐπιχορηγοῦμενα ὑπὸ τοῦ κράτους : 1976.

IV. ΠΑΙΔΕΙΑ

1. Πραγματικὸς πληθυσμὸς ἡλικίας 10 ἐτῶν καὶ ἄνω, κατὰ ἐπίπεδον ἐκπαίδευσέως, φύλον καὶ ὀμάδας ἡλικιῶν. 2. Προσχολικὴ ἐκπαίδευ-

σις : Νηπιαγωγεία, νηπιαγωγοί και νήπια κατά την λήξιν του σχολικού έτους. 3. Δημοτική εκπαίδευσις : Σχολεία, διδακτικόν προσωπικόν και μαθηταί κατά την λήξιν του σχολικού έτους. 4. Μέση εκπαίδευσις : Γυμνάσια, διδακτικόν προσωπικόν και μαθηταί κατά την λήξιν του σχολικού έτους. 5. Τεχνική - επαγγελματική και εκκλησιαστική εκπαίδευσις : Μαθηταί, σχολαί και ώραι εβδομαδιαίας διδασκαλίας, κατά φορέα και βαθμίδα εκπαίδευσως. Σχολικόν έτος 1974/1975. 6. 'Ανωτάτη εκπαίδευσις : Διδακτικόν προσωπικόν, φοιτηταί και καταστάντες πτυχιούχοι. 7. 'Απόφοιτοι 'Ανωτάτων Σχολών, κατ' είδος πτυχίου και φύλον.

V. ΔΙΚΑΙΟΣΥΝΗ Σελίς 89

1. 'Εργασίαι δικαστηρίων. 2. 'Εκδοθείσαι αποφάσεις διαζυγίων, κατά διάρκειαν λυθέντος γάμου. 3. Κηρυχθείσαι πτωχεύσεις, κατά ιδιότητα πτωχευσάντων. 4. Διαπραχθέντα αδίκηματα. 5. Τελεσιδίκως καταδικασθέντες επί πλημμελήματι ή κακουργήματι, κατά γενικής κατηγορίας αδικημάτων. 6. Καταδικασθέντες, κατ' είδος επιβληθείσης ποινής και άναμορφωτικών ή θεραπευτικών μέτρων άνηλικών. 7. Καταδικασθέντες, καθ' ηλικίαν και φύλον.

VI. ΓΕΩΡΓΙΑ - ΚΤΗΝΟΤΡΟΦΙΑ - ΔΑΣΗ - ΑΛΙΕΙΑ Σελίς 95

1. 'Αριθμός εκμεταλλεύσεων κατά τάξεις μεγέθους των γεωργικών αυτών εκτάσεων και εκτάσεις αυτών κατά διάκρισιν πεδινών, ήμι-ορεινών και όρεινών κοινοτήτων. 2. 'Αριθμός γεωργικών εκμεταλλεύσεων, εκτάσεις καλλιεργουμένης αυτών γής και μέση έκτασις κατ' εκμετάλλευσιν, κατά γεωγραφικόν διαμέρισμα. 3. 'Εκτάσεις έτησίων καλλιεργειών και μονίμων φυτειών, και εξ αυτών άρδευθείσαι. 4. 'Εκτάσεις καλλιεργειών κατά γεωγραφικόν διαμέρισμα και κατηγορίαν : 1975. 4α. 'Εκτάσεις καλλιεργειών κατά γεωγραφικόν διαμέρισμα και κατηγορίαν : 1976. 5. Καλλιεργουμένη έκτασις και παραγωγή γεωργικών προϊόντων. 6. Παραγωγή γεωργικών τινων προϊόντων. 7. 'Αριθμός ζώων. 8. Παραγωγή κτηνοτροφικών προϊόντων. 9. Παραγωγή δασικών τινων προϊόντων. 10. 'Αριθμός γεωργικών μηχανημάτων. 11. Μέση έτησία άπασχόλησις, άλιευθείσα ποσότης και άξία άλιευμάτων, κατ' είδος άλιευτικών εργαλείων: 1973 και 1974. 11α. Μέση έτησία άπασχόλησις, άλιευθείσα ποσότης και άξία άλιευμάτων, κατ' είδος άλιευτικών εργαλείων : 1975 και 1976. 12. 'Αριθμός μηχανοκινήτων άλιευτικών σκαφών και ίπποδύναμις αυτών, κατά κατηγορίας. 13. Παραγωγή σπόγγων, αριθμός σκαφών και άπασχοληθέντων προσώπων.

VII. ΟΡΥΧΕΙΑ (ΜΕΤΑΛΛΕΙΑ - ΛΑΤΟΜΕΙΑ - ΑΛΥΚΑΙ) Σελίς 109

1. 'Αριθμός 'Ορυχείων (Μεταλλείων - Λατομείων και 'Αλυκών) και μέση έτησία άπασχόλησις, κατά μεγάλους κλάδους οικονομικής δραστηριότητος. 'Απογραφή 1973. 2. Παραγωγή μεταλλευμάτων έν φυσική καταστάσει. 3. Παραγωγή μεταλλευμάτων έμπεπλουτισμένω. 4. Παραγωγή προϊόντων καμινείας μεταλλευμάτων. 5. Παραγωγή λατομικών προϊόντων. 6. Παραγωγή άλατος. 7. Δείκτης παραγωγής όρυχείων.

1. Βιομηχανικά και βιοτεχνικά καταστήματα και μέση έτησία άπασχόλησις εις αυτά, κατά κλάδους. *Απογραφή 1973. 2. Δείκτης παραγωγής βιομηχανίας και ήλεκτριςμού - φωταερίου. 3. Έγχωρία παραγωγή ένίων βιομηχανικών προϊόντων. 4. Βασικά οικονομικά μεγέθη, συναφή πρὸς τήν άπασχόλησιν, τās άμοιβās τών άπασχολουμένων και τήν παραγωγήν, κατά κλάδον βιομηχανίας. Σύνολον Χώρας. Μείζων βιομηχανία : 1973 και 1974. 5. Βασικά οικονομικά μεγέθη συναφή πρὸς τήν άπασχόλησιν, τās άμοιβās τών άπασχολουμένων και τήν παραγωγήν, κατά κλάδον βιομηχανίας. Σύνολον Χώρας. Μικρά βιομηχανία : 1974. 6. *Ακαθάριστοι έπενδύσεις κατά κλάδον βιομηχανίας. *Αγοραί καινούργων και ίδιοκατασκευαί. Σύνολον Χώρας. Μείζων βιομηχανία : 1974. 7. *Ακαθάριστον έγχώριον προϊόν τής μεταποιήσεως : 1974 - 1976. 8. Καταστήματα παραγωγής και διανομής ήλεκτριςμού και φωταερίου και μέση έτησία άπασχόλησις. *Απογραφή 1973. 9. Παραγωγή ήλεκτρικής ένεργειας. 10. Κατανάλωσις ήλεκτρικής ένεργειας.

IX. ΟΙΚΟΔΟΜΗΣΙΣ ΚΑΙ ΔΗΜΟΤΙΚΑ - ΚΟΙΝΟΤΙΚΑ ΕΡΓΑ

Σελίς 131

1. Προσωρινά άποτελέσματα άπογραφών κτιρίων και κατοικιών. Σύνολον *Ελλάδος, γεωγραφικά διαμερίσματα και νομοί. 2. *Ιδιωτική οίκοδομική δραστηριότης : Νέαι οίκοδομαί, όγκος και άξία οίκοδομών, βάσει τών έκδοθεισών οίκοδομικών άδειών. 3. *Ιδιωτική οίκοδομική δραστηριότης : Προσθηκαι οίκοδομών, όγκος και άξία προσθηκών βάσει τών έκδοθεισών οίκοδομικών άδειών. 4. *Ιδιωτική οίκοδομική δραστηριότης : Νέαι κατοικίαι, όγκος και άξία κατοικιών, βάσει τών έκδοθεισών άδειών νέων οίκοδομών και προσθηκών. 5. Καταβληθέντα ποσά δι' έκτελεσθέντα δημοτικά και κοινοτικά Έργα.

X. ΕΜΠΟΡΙΟΝ

Σελίς 139

1. *Αριθμός καταστημάτων χονδρικού και λιανικού έμπορίου και μέση έτησία άπασχόλησις, κατά κλάδους. *Απογραφή 1969. 2. Δείκτης άξίας λιανικών πωλήσεων. 3. Είσαγωγαί c.i.f. και έξαγωγαί f.o.b. 4. Είσαγωγαί - Έξαγωγαί κατά μέσον μεταφοράς. 5. *Άξία εισαγωγών και έξαγωγών, κατά ήπειρους και χώρας προελεύσεως και προορισμού : 1974 - 1976. 6. Είσαγωγαί : Δείκται μέσης άξίας και όγκου. 7. Έξαγωγαί : Δείκται μέσης άξίας και όγκου. 8. Έξαγωγαί κυριωτέρων γεωργικών προϊόντων : 1976. 9. Έξωτερικόν έμπόριον κατά κατηγορίας τής *Αναθεωρημένης Τυποποιημένης Ταξινομήσεως του Διεθνούς Έμπορίου (ΤΤΔΕ), Συνοπτικά στοιχεία έτους 1976. 10. Έξαγωγαί κυριωτέρων όρυκτών.

XI. ΜΕΤΑΦΟΡΑΙ - ΕΠΙΚΟΙΝΩΝΙΑΙ

Σελίς 155

1. Μήκος του νενομοθετημένου και κυκλοφορουμένου έθνικού και έπαρχιακού όδικου δικτύου τής Χώρας, κατά κατηγορίαν και κατάστασιν όδών : 1974 - 1976. 2. Αυτοκίνητα όχήματα έν κυκλοφορία,

κατά κατηγορίαν και χρήσιν : 1968 και 1974 - 1976. 3. Άστικά μεταφοραί Περιφερείας Πρωτεύουσας : 1974 - 1976. 4. Άστικά μεταφοραί Λοιπής Χώρας : 1974 - 1976. 5. Ύπεραστικά μεταφοραί συνόλου Χώρας : 1974 - 1976. 6. Σιδηροδρομικόν δίκτυον : 1969 και 1975 - 1976. 7. Μεταφορικόν Έργον του Όργανισμού Σιδηροδρόμων Ελλάδος. Διακίνησις επιβατών και έμπορευμάτων : 1968 - 1976. 8. Όδικά τροχαία άτυχήματα. 9. Παθόντα πρόσωπα εις όδικά τροχαία άτυχήματα. 10. Δύναμις έλληνικού έμπορικού στόλου, κατά κατηγορίας. 11. Κατάπλοι πλοίων κατά σημαίαν. 12. Διακίνησις επιβατών και έμπορευμάτων εις τούς λιμένας της Ελλάδος. 13. Ναυτιλιακή κίνησις μετά του έξωτερικού : 1976. 14. Κίνησις τών άερολιμένων της Ελλάδος. Διακίνησις επιβατών, έμπορευμάτων και ταχυδρομείου τών γραμμών έσωτερικού και έξωτερικού κατά άερολιμένα : 1976. 15. Τηλεπικοινωνιακός έξοπλισμός και κίνησις τηλεπικοινωνιών. Άριθμός και χωρητικότης τηλεφωνικών κέντρων. Κίνησις τηλεφωνικών συνδιαλέξεων, τηλεγραφημάτων, μονάδων TELEX και ραδιοτηλεπικοινωνίας : 1974 - 1976.

XII. ΤΑΞΙΔΙΩΤΙΚΗ ΚΑΙ ΤΟΥΡΙΣΤΙΚΗ ΚΙΝΗΣΙΣ ΜΕΤΑ ΤΟΥ ΕΞΩΤΕΡΙΚΟΥ	Σελίς 171
1. Ταξιδιωτική κίνησις : Άφίξεις και άναχωρήσεις Έλλήνων και ξένων όπηκόων. 2. Άφίξεις ξένων όπηκόων, κατά μέσον ταξιδίου. 3. Τουριστική κίνησις : Άφίξεις εις Ελλάδα περιηγητών έκ του έξωτερικού, καθ' όπηκούτητα, ώς και τών έρχομένων καθ' όμάδας περίπλου.	
XIII. ΔΗΜΟΣΙΑ ΟΙΚΟΝΟΜΙΚΑ	Σελίς 177
1. Έσοδα επί τη βάσει του κρατικού προϋπολογισμού. 2. Κρατικά δαπάναι κατά Ύπουργεία. 3. Δαπάναι κρατικών έπενδύσεων και κάλυψις αυτών. 4. Δηλωθέν οικογενειακόν εισόδημα κατά τά οικον. έτη 1972 - 1976.	
XIV. ΝΟΜΙΣΜΑ, ΠΙΣΤΙΣ - ΕΘΝΙΚΟΝ ΕΙΣΟΔΗΜΑ ΚΑΙ ΔΑΠΑΝΗ - ΤΙΜΑΙ - ΚΑΤΑΝΑΛΩΣΙΣ	Σελίς 183
1. Προσφορά χρήματος κατά την 31ην Δεκεμβρίου 2. Στοιχεία ένεργητικού και παθητικού της Τραπεζης της Ελλάδος κατά την 31ην Δεκεμβρίου. 3. Έξέλιξις καταθέσεων. 4. Συνολική τραπεζική χρηματοδότησις, κατά τομείς και κλάδους. 5. Μέσοι έτήσιοι δείκται τιμών μετοχών έν τώ Χρηματιστηρίω Άθηνών. 6. Τιμαί συναλλαγμάτων έν Άθήναις. 7. Κατά κεφαλήν άκαθάριστον έγχώριον προϊόν εις τιμές συντελεστών παραγωγής, κατανάλωσις και έπενδύσεις παγίου κεφαλαίου. 8. Άκαθάριστον έγχώριον προϊόν και έθνικόν εισόδημα. 9. Διαθέσιμα άγαθά και όπηρεσίαι και χρησιμοποίησις αυτών. 10. Άκαθάριστοι έπενδύσεις έν τη Χώρα. 11. Άθλοιο πόροι και εισροή κεφαλαίων. 12. Άθλοιο πληρωμαί και έκροή κεφαλαίων. 13. Άπλοποιημένη εμφάνισις ίσοζυγίου πληρωμών. 14. Δείκται άπολαμβανόμενων τιμών ύπό τών παραγωγών (Δέν περιλαμβάνονται αι χορηγηθεΐσαι ένισχύσεις). 15. Δείκται καταβαλομένων τιμών ύπό τών παρα-	

γωγών (Δέν περιλαμβάνονται αί χορηγηθεΐσαι επιδοτήσεις). 16. Έτήσιοι άτομικοί δείκται τιμών άπολαβανομένων υπό τών παραγωγών (Δέν περιλαμβάνονται αΐ εισοδηματικαί ένισχύσεις). 17. Μέσος όρος μηνιαίων άγορών και εις είδος άπολαβών τών νοικοκυριών, ταξινομημένων κατά άστικάς, ήμισιαστικάς και άγροτικάς περιοχάς (Έρευνα έτους 1974). 18. Δείκται τιμών τής εισροής ύλικών κατασκευής νέων κτιρίων κατοικιών. 19. Δείκται τιμών χονδρικής. 20. Δείκτης τιμών καταναλωτοΰ. 21. Μέσαι έτήσιαι τιμαί λιανικής πωλήσεως ειδών τινων εις τήν περιοχήν Άθηνών - Πειραιώς.



TABLE OF CONTENTS

	PREFACE	Page	V
A.	GENERAL TABLES	Page	1
	1. Geographic coordinates of the extreme points of Greece. 2. Distances between the extreme points. 3. Area and population of Greece. 4. Road distances of principal towns of Greece from Athens : 1975. 5. Road distances between Athens and principal West Europe cities. 6. Number of persons visiting Greek museums and archaeological sites. 7. Festive events in Greece. 8. Movement of theatres, cinemas and other public shows : 1975 and 1976. 9. Number of newspapers and periodicals sold over the country : 1975 and 1976. 10. Movement of principal spas in Greece. 11. Hotels in Greece, number of rooms and beds : 1976. 12. Area and population of inhabited islands in Greece. 13. Principal mountains of Greece. 14. Principal rivers of Greece. 15. Principal lakes of Greece. 16. Air temperature in C°. 17. Precipitation.		
B.	SPECIAL TABLES	Page	25
I.	POPULATION - MIGRATION	Page	25
	1. De facto population by major age groups. 2. Urban, semi-urban and rural population. 3. Households and their members. 4. Urban, semi-urban and rural population of Greece, by geographic region. 5. Mid-year population estimates by sex and age groups : 1975 and 1976. 6. De facto population by sex, age groups and marital status. 7. Area, administrative divisions and population of Greece, by geographic region and department. 8. Urban agglomerations and municipalities with more than 10.000 inhabitants at the 1961 and 1971 censuses. 9. Marriages, births and deaths in Greece. 10. Deaths in Greece during 1976, by cause of death. 11. Persons permanently emigrating from Greece by sex and age. 12. Greek immigrants by sex and age. 13. Persons permanently emigrating from Greece, by country of destination. 14. Greek immigrants by country of origin. 15. In-migrants to and out-migrants from urban, semi-urban and rural areas, departing after the year 1965 and until March 14, 1971, by age groups. 16. Households living in regular dwellings, by number of members, rooms used and areas. 17. Household members born before 1966, by sex, area of residence in 1971 and place of residence in 1965.		
II.	EMPLOYMENT	Page	47
	1. Economically active and non-active population aged 10 years and over, by sex and age groups. 1a. Economically active and non-active population aged 10 years and over, by sex and age groups. 2. Economically active population, by occupational status. 3. Economically		

active population, by branch of economic activity. 4. Economically active population by major groups of individual occupations. 5. Economically non-active population by sex, reason for not working and main source of sustenance. 6. Economically non-active population by main source of sustenance, marital status and sex. 7. Annual averages of monthly receipts of employees in industrial and handicraft establishments with 10 persons and over. 8. Annual averages of hourly receipts of workers in industrial and handicraft establishments with 10 persons and over. 9. Annual averages of working hours paid to workers per week in industrial and handicraft establishments with 10 persons and over. 10. Annual averages of monthly receipts of persons employed in retail trade. 11. Average annual movement of Employment Offices : 1976. 12. Work licences issued to foreigners, by sex and country of citizenship. 13. Greek seamen employed on merchant ships of 100 GRT and over, under Greek flag. Distribution by major groups of specialities.

III. PUBLIC HEALTH, SOCIAL WELFARE AND INSURANCE ... Page 65

1. Hospitals, beds, doctors and nursing personnel, by speciality of hospitals : 1976. 2. Physicians - dentists and pharmacies by geographical region : 1976. 3. Movement of hospitals by speciality : 1976. 4. Comparison between social insurance expenditures and National Income. 5. State expenditures for social welfare, health and insurance. 6. Expenditures of the social insurance organizations, by special categories of expenditures. 7. Receipts of the social insurance organizations by source of origin. 8. Number of persons directly insured by the social insurance organizations, by insurance branch. 9. Number of pensioners receiving principal pension from the social insurance organizations, by category of pension. 10. Number and categories of State pensioners. 11. Number of work accidents among persons directly insured with the social insurance organizations and consequences thereof : 1971 - 1975. 12. Relief administered to children in State Institutions, in PIKPA and in Institutions established by private initiative subsidized by the State : 1976.

IV. EDUCATION Page 77

1. De facto population aged 10 years and over, by educational level, sex and age groups. 2. Pre-school education : Nursery schools, kindergartners and infants at the end of the school year. 3. Primary education : Schools, teachers and pupils at the end of the school year. 4. Secondary education : High schools, teachers and pupils at the end of the school year. 5. Public and private schools of technical-vocational and ecclesiastic education : Students, schools and teaching hours per week by stage of education. School year 1974 / 1975. 6. Higher education : Teaching staff, students, diploma or certificate holders. 7. Higher education graduates by sex and type of certificate or diploma.

V.	JUSTICE	Page	89
	1. Proceedings of Courts. 2. Divorces by duration of dissolved marriage. 3. Bankruptcies by category of bankrupts. 4. Offences committed. 5. Persons finally sentenced for indictable offence or crime, by major offence groups. 6. Persons sentenced by type of penalty imposed and by reformatory or corrective measures taken for juveniles. 7. Persons sentenced by age and sex.		
VI.	AGRICULTURE - LIVESTOCK - FORESTRY - FISHING	Page	95
	1. Number of holdings and corresponding area, by size groups of holdings and by level, semi - mountainous and mountainous communes. 2. Number of agricultural holdings, areas of their cultivated land and average area per holding, by geographic region. 3. Areas under annual crops and permanent plantations, and irrigated area thereof. 4. Areas under crops by geographic region and category : 1975. 4a. Areas under crops by geographic region and category : 1976. 5. Cultivated area and production of agricultural products. 6. Production of agricultural products. 7. Livestock population. 8. Livestock products. 9. Production of selected forestry products. 10. Agricultural machinery. 11. Average annual employment, quantity and value of fish landed, by kind of fishing tools : 1973 and 1974. 11a. Average annual employment, quantity and value of fish landed, by kind of fishing tools : 1975 and 1976. 12. Number of motor propelled fishing vessels and horsepower, by categories. 13. Sponge-fishing, number of vessels and persons employed.		
VII.	MINES (QUARRIES - SALTERNS)	Page	109
	1. Number of mines (quarries - salterns) and their average employment by major groups of economic activity. 1973 Census. 2. Production of minerals in crude state. 3. Production of mineral concentrates. 4. Production of metal smelting products. 5. Production of quarrying products. 6. Production of salt. 7. Mining production index.		
VIII.	MANUFACTURING - ELECTRICITY	Page	115
	1. Industrial and handicraft establishments and their average annual employment, by branches. 1973 Census. 2. Index of manufacture and electricity - gas production. 3. Domestic production of certain industrial items. 4. Basic economic magnitudes relating to employment, labour remuneration and industrial production, by manufacturing branch. Greece, total. Large - scale industry : 1973 and 1974. 5. Basic economic magnitudes relating to employment, labour remuneration and industrial production, by manufacturing branch. Greece, total. Small-scale industry : 1974. 6. Gross investments by manufacturing branch. Purchases of new fixed assets and self-construction. Greece, total. Large-scale industry : 1974. 7. Gross domestic product of manufacturing : 1974 - 1976. 8. Establishments of electricity-gas production and distribution, and average annual employment. 1973 Census. 9. Production of electric energy. 10. Consumption of electric energy.		

1. Provisional results of the buildings census and the housing census. Total Greece, geographic regions and departments. 2. Private building activity : New buildings, volume and value of buildings on the basis of the issued building permits. 3. Private building activity : Extensions, volume and value of extensions on the basis of the issued building permits. 4. Private building activity : New dwellings, volume and value of dwellings on the basis of permits issued for new constructions and extensions. 5. Amounts paid for municipal and communal works constructed.

1. Number of wholesale and retail trade establishments and average annual employment therein, by branches. 1969 Census. 2. Index of retail sales value. 3. Imports c.i.f. and exports f.o.b. 4. Imports and exports by means of transport. 5. Value of imports and exports by continents and countries of origin and destination : 1974 - 1976. 6. Imports : Unit value and quantum indices. 7. Exports : Unit value and quantum indices. 8. Exports of principal agricultural products : 1976. 9. External trade according to the sections of the Standard International Trade Classification (SITC revised) : Summary data, 1976. 10. Exports of principal minerals.

1. Length of authorized and operated road network of Greece, by category and condition of road : 1974 - 1976. 2. Motor vehicles operated, by category and use : 1968 and 1974 - 1976. 3. Urban transports in Greater Athens : 1974 - 1976. 4. Urban transports, in the rest of the Country : 1974 - 1976. 5. Interurban transports, Greece, total : 1974 - 1976. 6. Railway network : 1969 and 1975 - 1976. 7. Transports of the Hellenic Railways Organization. Passenger and freight transports : 1968 - 1976. 8. Road - traffic accidents. 9. Persons injured in road - traffic accidents. 10. Greek merchant ships by categories. 11. Arrivals of vessels by flag. 12. Passenger and freight traffic in Greek ports. 13. International shipping traffic : 1976. 14. Movement of Greek airports. International passenger, freight and mail traffic, by airport : 1976. 15. Telecommunication equipment and telecommunication movement. Number and capacity of telephone exchanges. Telephone calls, telegrams, TELEX units and radiotelecommunications : 1974 - 1976.

1. Arrivals and departures of Greek citizens and foreigners. 2. Arrivals of foreigners by means of transport. 3. Tourists arriving in Greece classified by citizenship, and number of cruise passengers.

XIII. PUBLIC FINANCE	Page 177
1. Revenue on the basis of State budget. 2. State expenditures by Ministries. 3. Expenditures and financing of State investments. 4. Total family income declared. Fiscal years 1972 - 1976.	
XIV. MONEY, BANKING - NATIONAL INCOME AND EXPENDITURE-PRICES - CONSUMPTION	Page 183
1. Money supply as on December 31. 2. Assets and liabilities of the Bank of Greece as on December 31. 3. Evolution of deposits, December 31. 4. Total bank credit, by sectors and branches. 5. Average annual indices of market prices of shares traded on the Athens Stock Exchange. 6. Foreign exchange rates in Athens. 7. Per capita gross domestic product (at factor cost), consumption and gross fixed asset formation. 8. Gross domestic product and national income. 9. The finance of the gross expenditure of the economy. 10. Gross domestic asset formation. 11. Invisible receipts and capital inflow. 12. Invisible payments and capital outflow. 13. Simplified presentation of balance of payments. 14. Indices of prices received by farmers (Excluding income allowances granted). 15. Indices of prices paid by farmers (Excluding subsidies). 16. Annual individual indices of prices received by farmers (Excluding income allowances). 17. Average monthly purchases of households and their receipts in kind. Classification by urban, semi-urban and rural areas (1974 Household Survey). 18. Price indices of the input of new dwelling buildings materials. 19. Wholesale price indices. 20. The consumer price index. 21. Average annual retail prices of certain commodities in the Athens - Piraeus area.	



PUBLIC FINANCE

1. Revenue of the State in 1971-72. The State Government has...

STATE BANKING - NATIONAL FINANCE AND EXCHANGE

1. Money supply in October 1971. The money supply in October 1971...

2. Foreign exchange reserves. The foreign exchange reserves of the State...

3. Industrial production. The industrial production of the State...

4. Public works. The public works programme of the State...

5. Agricultural production. The agricultural production of the State...

6. State revenue. The state revenue of the State...

7. State expenditure. The state expenditure of the State...



Α' ΓΕΝΙΚΟΙ ΠΙΝΑΚΕΣ

A. GENERAL TABLES

Α.1. Α. Πληθυσμός και πληθυσμιακή πυκνότητα της Ελλάδας
 A.1. A. Population and population density of Greece

Περιφέρεια	Πληθυσμός 1991 (1991 pop.)	Πληθυσμιακή πυκνότητα 1991 (1991 pop. density)	Ποσοστό στο σύνολο της Ελλάδας (% of total Greece)	Σημειώσεις
Ελλάδα	11.140.000	86,4	100,0	total Greece
Πεντάγωνο των νήσων	107.194	89,7	0,9	continental part
Νήσος Αίθρα	1.634	36,4	0,0	islands
Νήσος Κρήτη	9.239	59,3	0,1	islands
Άλλα νήσα	17.861	60,2	0,2	other islands



Α. ΓΕΝΙΚΟΙ ΠΙΝΑΚΕΣ

Α. GENERAL TABLES



A : 1. Γεωγραφικά συντεταγμένοι των άκραιών σημείων της Έλλάδος
 Geographic coordinates of the extreme points of Greece

	Άκραίον σημείον Extreme point	Πλάτος (βορείως Ίσημερινού) Latitude (north of Equator)	Μήκος (ανατολικώς Γκρήνουιτς) Longitude (east of Greenwich)
Βορρᾶς North	Χωρίον Ὀρμένιον Village Ormenion	} 41° 45' 01"	} 26° 13' 51"
Νότος South	Νῆσος Γαῦδος Island Gavdos		
Ἀνατολή East	Νησίς Στρογγυλή Islet Strongyli	} 36° 06' 17"	} 29° 38' 39"
Δύσις West	Νησίς Ὄθωνοι Islet Othori		

A : 2. Ἀποστάσεις μεταξύ τῶν άκραιών σημείων
 Distances between the extreme points

	Χιλιόμετρα Kilometers	
Ἐκ τοῦ Δ πρὸς τὸ Β σημείον ..	615	From the W to the N point
Ἐκ τοῦ Δ πρὸς τὸ Ν σημείον ..	700	From the W to the S point
Ἐκ τοῦ Ν πρὸς τὸ Α σημείον ..	523	From the S to the E point
Ἐκ τοῦ Β πρὸς τὸ Α σημείον ..	693	From the N to the E point
(Διαγώνιοι)		(Diagonals)
Ἐκ τοῦ Δ πρὸς τὸ Α σημείον ..	992	From the W to the E point
Ἐκ τοῦ Ν πρὸς τὸ Β σημείον ..	793	From the S to the N point

A : 3. Ἐκτασις καὶ πληθυσμὸς τῆς Έλλάδος
 Area and population of Greece

	Ἐκτασις εἰς τετρ. χμ. Area (sq. km.)	Πληθυσμὸς ἀπογρ. 1971 Population of 1971 census	Κάτοικοι ἀνά τ. χμ. Inhabitants per sq. km	
Σύνολον Χώρας ...	131.990	8.768.641	66,4	Greece, total
Ἡπειρωτικὸν τμήμα	107.194	7.468.912	69,7	Continental part
Νῆσος Εὐβοία ...	3.654	162.986	44,6	Euboea
Νῆσος Κρήτη ...	8.259	456.500	55,3	Crete
Λοιπαὶ Νῆσοι ...	12.883	680.243	52,8	Other islands

A : 4. 'Οδικαὶ ἀποστάσεις ἐξ Ἀθηνῶν τῶν κυριωτέρων πόλεων
τῆς Ἑλλάδος : 1975

Road distances of principal towns of Greece from Athens : 1975

a) Ὀδικαὶ (εἰς χιλιόμετρα) — a) Road distances (in kms)

Ἀλεξανδρούπολις (λιμὴν) — Alexandroupolis (port) ..	858	Κομοτινή—Komotini	793
Ἀμφισσα—Amfissa	200	Κόρινθος—Korinthos	86
Ἄργος—Argos	133	Λαμία—Lamia	214
Ἀρκίτσα (λιμὴν)—Arkitza (port)	151	Λάρισα—Larissa	361
Ἄρτα—Arta	360	Μεσολόγγιον—Missolonghi ...	256
Βέροια—Veria	524	Νάουσα—Naoussa	545
Βόλος (λιμὴν)—Volos (port)	345	Ναύπλιο (λιμὴν)—Nauplio (port)	145
Γρεβενά—Grevena	423	Ξάνθη—Xanthi	736
Δράμα—Drama	672	Πάτραι (λιμὴν)—Patras (port)	216
Ἔδεσσα—Edessa	569	Πειραιεὺς (λιμὴν)—Piraeus (port)	10
Ἰγουμενίτσα (λιμὴν)—Igu- menitsa (port)	538	Πολύγυρος—Polygyros	586
Θεσσαλονίκη (λιμὴν)—Saloni- ka (port)	517	Πρέβεζα (λιμὴν)—Preveza (port)	411
Ἰωάννινα—Yanina	436	Πύργος—Pyrgos	310
Καβάλα (λιμὴν)—Kavala (port)	680	Ραφήνα (λιμὴν)—Rafina (port)	27
Καλαμάτα (λιμὴν)—Kalamata (port)	286	Ρίον (λιμὴν)—Rion (port) ..	209
Καστοριά—Kastoria	518	Σέρραι—Serres	613
Κατερίνη—Katerini	448	Σπάρτη—Sparta	258
Καρδίτσα—Karditsa	306	Τρίκαλα—Trikala	422
Καρπενήσιον—Karpenissi	293	Τρίπολις—Tripolis	193
Κιλκίς—Kilkis	562	Φλώρινα—Florina	580
Κοζάνη—Kozani	497	Χαλκίς (λιμὴν)—Chalkis (port)	88

Πηγή : Ὑπουργεῖον Δημοσίων Ἔργων.

Source : Ministry of Public Works.

β) Θαλάσσιαι (εἰς ναυτικὰ μίλλια) — b) Sea distances (in nautical miles)

ΕΚ ΠΕΙΡΑΙΩΣ—FROM PIRAEUS TO

Σαλαμίς (Παλούκια)—Salamis (Paloukia)	6
Αἴγινα—Aegina	16
Πόρος—Poros	30
Ἵδρα—Hydra	36
Σπέτσαι—Spetses	51
Ἄνδρος (Κάστρον)—Andros (Kastro)	88
Σύρος—Syros	80
Τήνος—Tinos	86
Μύκονος—Mykonos	94
Πάρος—Paros	93
Νάξος—Naxos	105
Θήρα—Thira	127
Χίος—Chios	147
Σκόπελος—Skopelos	152
Σκιάθος—Skiathos	158
Σάμος (Βαθὸ)—Samos (Vathi)	176
Μυτιλήνη—Mytilini	187
Χανιά—Canea	146
Ρέθυμνον—Rethymnon	161
Ἠράκλειον—Iraklion	175

Ἅγιος Νικόλαος (Κρήτης)— Aghios Nicolaos (Crete)	197
Σητεία—Sitia	204
Ἱεράπετρα—Ierapetra	255
Κάλυμνος—Kalimnos	186
Κῶς—Kos	201
Ρόδος—Rhodes	267

ΕΚ ΡΙΟΥ—FROM RION TO

Ἀντίριον—Antirion	1,5
-------------------------	-----

ΕΚ ΡΑΦΗΝΑΣ—FROM RAFINA TO

Ἄνδρος (Γαβρίον)—Andros (Gavriion)	36
Τήνος—Tinos	58

ΕΞ ΙΓΟΥΜΕΝΙΤΣΗΣ—FROM
IGOUMENITSA TO

Κέρκυρα—Corfu	18
Πάτραι—Patras	125

ΕΚ ΚΑΒΑΛΑΣ—FROM KAVALA TO

Θάσος—Thasos	16
--------------------	----

A : 5. 'Οδικαί ἀποστάσεις μεταξύ Ἀθηνῶν καὶ τῶν κυριωτέρων πόλεων τῆς Δυτικῆς Εὐρώπης (εἰς χιλιόμετρα)

Road distances between Athens and principal West Europe cities (in kms)

	(α)	(β)	
* Ἀμβούργον	2.914	2.607	Hamburg
* Ἀμστερνταμ	2.960	2.530	Amsterdam
* Ἀννόβερν	2.752	2.445	Hannover
Βαρκελώνη	—	2.243	Barcelona
Βασιλεία	—	1.762	Basel
Βελιγράδιον	1.164	—	Beograd
Βενετία	1.957	—	Venice
Βερολῖνον	2.727	2.304	Berlin
Βιέννη	1.952	—	Vienna
Βρυξέλλαι	2.913	2.483	Brussels
Γενεύη	—	1.695	Geneva
Γένοβα	—	1.317	Genova
Γιβραλτάρ	—	3.446	Gibraltar
Γκρατς	1.749	—	Graz
Ζάγκρεμπ	1.553	—	Zagreb
Ζυρίχη	2.396	1.677	Zurich
Κοπεγχάγη	3.225	2.918	Copenhagen
Λισσαβών	—	3.537	Lisbon
Λονδῖνον	3.242	2.631	London
Λιουμπλιάνα	1.688	—	Ljubljana
Λωζάννη	—	1.695	Lausanne
Μαδρίτη	—	2.863	Madrid
Μασσαλία	—	1.716	Marseille
Μιλᾶνον	2.216	1.370	Milan
Μόναχον	2.128	1.705	Munich
Νεάπολις	—	592	Naples
Νυρεμβέργη	2.294	—	Nuremberg
* Ὄσλο	3.841	3.534	Oslo
Παρίσιοι	2.949	2.215	Paris
Ρώμη	—	793	Rome
Σάλτσμπουργκ	1.990	—	Salzburg
Σκόπια	742	—	Skoplje
Στοκχόλμη	3.850	3.543	Stockholm
Φλωρεντία	—	1.071	Florence
Φρανκφούρτη	2.522	2.092	Frankfurt

Πηγή: Στοιχεία τηρούμενα ὑπὸ τῆς ΕΛΠΑ.

α) Μέσω Γιουγκοσλαβίας.

β) Μέσω Ἰταλίας* μεσολαβεῖ πορθμείον.

Source : Automobile and Touring Club of Greece.

a) Through Yugoslavia.

b) Through Italy (by ferry-boat)



A : 6. Κίνησης επισκεπτών μουσείων και αρχαιολογικών χώρων της Ελλάδος
Number of persons visiting Greek museums and archaeological sites

Μουσεία και αρχαιολογικοί χώροι	Επισκέπται Visitors		Museums and archaeological sites
	1975	1976	

ΠΕΡΙΟΧΗ ΠΡΩΤΕΥΟΥΣΗΣ — GREATER ATHENS

A 'Ακροπόλεως 'Αθηνών(1)	933.719	1.248.930	A Acropolis(1)
M 'Ανθρωπολογικών και 'Εθνολογικών (μόνον δια φοιτητάς)	—	—	M Anthropological and Ethnological (only students admitted)
M Βοτανικού (μόνον δια φοιτητάς)	—	—	M Botanical (only students admitted)
M Βυζαντινών και Χριστιανικών 'Αθηνών	29.616	38.267	M Byzantine
M Γεωλογικών και Παλαιοντολογικών(2)	1.200	—	M Geological and Palaeontological(2)
M 'Εθνική Πινακοθήκη — Μουσείον 'Αλεξ. Σούτσου	2.267	89.635	M National Picture Gallery — Alexandros Soutsos
M 'Εθνικών Αρχαιολογικών 'Αθηνών	435.465	556.520	M National Archaeological
M 'Εθνικών Αρχαιολογικών 'Αθηνών-Εκθεσις Θήρας			68.886
M 'Ελληνικής Λαϊκής Τέχνης(2)	—	—	M Popular Art(2)
M Ζωολογικών (Πανεπιστημίου 'Αθηνών)(3)	—	—	M Zoological (of the University of Athens)(3)
A Θέατρον Διονύσου	75.362	99.959	A Theatre of Dionysus
A Θησαύριον — Στοά 'Αττάλου — 'Αρχαία 'Αγορά(1)	125.177	174.393	A Thission—Stoa of Attalus — Ancient Agora (1)
M 'Ιστορικών Νεωτέρας 'Ελλάδος	21.975	29.230	M Historical and Ethnological of Modern Greece
A Κεραμεικού(1)	26.837	33.480	A Cerameikos(1)
M Μονής Δαφνίου	73.847	87.690	M Monastery of Dafni
M Μονής Κιαισαριανής(2)	—	—	M Monastery of Kaisariani(2)
M Μπενάκειον 'Αθηνών	60.945	89.287	M Benaki (Athens)
M Ναυτικόν 'Ελλάδος (Πειραιώς)	60.460	—	M Naval (Piraeus)
A 'Ολυμπίου	87.717	95.886	A Temple of Olympian Zeus
M 'Αρχαιολογικών (Πειραιώς) (κλειστόν)	—	—	M Piraeus Archaeological (closed)
A Πnyκός(2)	—	—	A Pnyx Hill(2)
M Πολιμικών 'Ελλάδος(3)	—	94.782	M War(3)
A Ρωμαϊκής 'Αγοράς	16.864	724	A Forum
M Σχολής Ευελπίδων	2.750	—	M Military Academy

ΛΟΙΠΗ ΣΤΕΡΕΑ ΕΛΛΑΣ ΚΑΙ ΕΥΒΟΙΑ
REST OF CENTRAL GREECE AND EUBOEA

M 'Αγρινίου	—	—	M Agrinion
M Αίγινης	1.586	2.371	M Aegina
A 'Αμφικαρτείου	2.809	2.811	A Amphikarteion
M Βραυρώνος	3.424	4.899	M Vravron
A Δελφών	358 000	513.681	A Delphi
M Δελφών (4)	—	—	M Delphi (4)
A 'Ελευστίνος(1)	19.543	22.352	A Eleusis (1)

Πίναξ - Table A : 6. συνέχεια - continued

Μουσεία και αρχαιολογικοί χώροι	'Επισκέπται Visitors		Museums and archaeological sites
	1975	1976	
Α Έρετριας(1)	2.360	2.437	Α Eretria(1)
Α Θέρμου(1)	1.115	1.077	Α Thermon(1)
Μ Θηβών	5.521	6.388	Μ Thebes
Α Θησαυρού Μινώου, Όρχο- μενού	845	1.119	Α Orchomenos
Μ Θυρρείου	—	—	Μ Thyreion
Α Ίερου Ναού 'Αρτέμιδος Βραυρώνος	6.299	8.577	Α Vravron (Temple of Arte- mis)
Μ Μονής 'Οσίου Λουκά	112.064	156.952	Μ Monastery of Osios Lou- kas
Α Ναού 'Αφαίας	51.282	62.703	Α Temple of Aphaea
Μ Ναυτικόν Γαλαξειδίου	—	—	Μ Galaxidi Naval
Μ Νήσου Σκύρου	1.055	1.138	Μ Skyros
Α Ραμνούτος	2.675	4.432	Α Ramnous
Α Σούνου	232.908	341.309	Α Sounion
Μ Σπετσών	—	—	Μ Spetses
Μ Χαερωνείας	2.112	1.923	Μ Chaeronia
Μ Χαλκίδος	1.209	1.527	Μ Chalkis
Μ Χώρας Κυθήρων	—	—	Μ Kythera (Chora)

ΠΕΛΟΠΟΝΝΗΣΟΣ — PELOPONNESOS

Α 'Ακροκορίνθου	10.045	9.998	Α Akrocorinthos
Α 'Ανακτόρου Νέστορος	20.306	25.607	Α Palace of Nestor
Μ 'Αργούς	6.277	6.541	Μ Argos
Α 'Αρχαίας Όλυμπίας	220.181	317.169	Α Ancient Olympia
Μ 'Αρχαίας Όλυμπίας (4)	—	—	Μ Ancient Olympia(4)
Α 'Επιδάουρου(1)	295.096	434.128	Α Epidaurus(1)
Α 'Θησαυρού 'Ατρέως	236.964	359.206	Α Atreus Thesaurus
Μ Καλαμάτας	—	—	Μ Kalamata
Α Λέρνης	983	1.452	Α Lerna
Α Λυκοσούρας(1)	261	204	Α Lykossoura(1)
Μ Μπενάκιον Καλαμάτας	1.136	1.774	Μ Benakion of Kalamata
Α Μυκηνών	280.754	416.739	Α Mycenae
Α Μυστρά	83.800	113.210	Α Mystra
Μ Μυστρά	1.400	600	Μ Mystra
Α Ναού 'Επικούρου 'Απόλ- λωνος(2)	—	—	Α Temple of Epikourios A- pollo(2)
Μ Ναυπλίου	8.626	9.395	Μ Nauplion
Α Παλαιάς Κορίνθου	248.800	362.143	Α Ancient Corinth
Μ Παλαιάς Κορίνθου(4)	—	—	Μ Ancient Corinth(4)
Μ Πατρών	1.207	1.445	Μ Patras
Μ Πύλου	2.163	2.174	Μ Pylos
Α Σικυώνος(1)	1.096	1.279	Α Sykion(1)
Μ Σπάρτης	16.187	19.639	Μ Sparta
Μ Τεγέας	2.456	3.209	Μ Tegea
Α Τίρυνθος	48.208	60.285	Α Tiryns
Α Φρουρίου Παλαμίδου	52.312	81.985	Α Palamidi Fortress
Μ Χώρας	6.625	8.666	Μ Chora

ΙΟΝΙΟΙ ΝΗΣΟΙ — IONIAN ISLANDS

Μ 'Αργοστολίου	2.754	2.828	Μ Argostolion
Μ 'Ασιατικής Τέχνης (Κέρ- κυρα)	19.728	27.624	Μ Sino-Japanese (Corfu)
Μ Βαθέος 'Ιθάκης(3)	—	—	Μ Vathy of Ithaki(3)

Πίναξ - Table A : 6. συνέχεια - continued

Μουσεία και αρχαιολογικοί χώροι	'Επισκέπται Visitors		Museums and archaeological sites
	1975	1976	
M Ζακύνθου	9.689	13.160	M Zante
M Κερκύρας	18.041	27.084	M Corfu
M Σολωμού και 'Επιφανών Ζακυνθίων	—	—	M Solomos and other Eminent Zakynthians
ΘΕΣΣΑΛΙΑ — THESSALY			
M 'Αλμυρού	—	—	M Almyros
M Βόλου	3.778	4.697	M Volos
M Θεοφιλου 'Ανακασιάς Βό- λου	—	—	M Theofilos (Anakassia of Volos)
M Λαρίσης	709	824	M Larisa
A Νέας 'Αγχιάλου(3)	—	—	A Nea Aghialos(3)
A Σέσκλου	218	290	A Sesklon
ΜΑΚΕΔΟΝΙΑ — MACEDONIA			
M 'Αγίου Γεωργίου Ροτόντας	24.459	27.838	M Aghios Georgios (the Ro- tonda)
A 'Αμφιπόλεως(2)	—	—	A Amphipolis(2)
A Βεργίνας	—	—	A Vergina
M Βεροίας(3)	—	—	M Veria(3)
M Δίου Λιτοχώρου(2)	—	—	M Dion(2)
M 'Εδέσσης	—	—	M Edessa
A Θάσου(1)	8.094	10.030	A Thassos(1)
M Θεσσαλονίκης	13.250	15.981	M Salonika
M Καβάλας	2.048	3.004	M Kavala
M Κιλκίς	—	—	M Kilkis
M Λαογραφικόν Θεσσαλονίκης	—	—	M Folk Art of Salonika
A Ολύθνου	—	—	A Olynthos
A Πέλλης(1)	17.214	24.860	A Pella(1)
M Πολυγύρου	1.837	3.070	M Polygyros
M Σερρών	1.141	1.490	M Serres
A Φιλίππων	17.455	21.664	A Philippi
M Φιλίππων	522	1.074	M Philippi
M Φλωρίνης(3)	—	—	M Florina(3)
ΗΠΕΙΡΟΣ — EPIRUS			
M Δημοτικόν 'Ιωαννίνων ...	—	—	M Municipal of Yanina
A Δωδώνης	13.707	17.166	A Dodona
M 'Ιωαννίνων	4.793	4.899	M Yanina
A Κασώπης	119	76	A Kassopi
M Ναού Παρηγορητίσσης...	4.954	6.305	M The Holy Church of Pa- rigoritissa
A Νεκρομαντείου Μεσσοποτά- μου	10.318	12.446	A Messopotamos (Necroma- deion)
M Νικοπόλεως	2.803	3.447	M Nicopolis
ΚΡΗΤΗ — CRETE			
M 'Αγίου Νικολάου	4.907	4.770	M Aghios Nicolaos
A 'Αγίας Τριάδος(2)	—	—	A Aghia Trias(2)
A 'Αξοῦ Μυλοποτάμου(2) ..	—	—	A Axos of Mylopotamos(2)
A Γόρτυνος(2)	—	—	A Gortys(2)

Πίναξ - Table A : 6. συνέχεια - continued

Μουσεία και αρχαιολογικοί χώροι	'Επισκέπται Visitors		Museums and archaeological sites
	1975	1976	
A Γουρνιας Ναού 'Αγίου Τι- του (2)	—	—	A Church of Aghios Titos (Gournia)(2)
A 'Ελευθερής (2)	—	—	A Eleftherni(2)
M 'Ηρακλείου	239.759	344.822	M Heraklion
A 'Ιδαίου 'Ανδρου (2)	—	—	A Ideon Andron(2)
M 'Ιεραπέτρας (2)	—	—	M Ierapetra(2)
M 'Ιστορικών και Λαογραφι- κών 'Ηρακλείου	—	—	M Historical and Folk Art of Heraklion
A Κνωσού	252.654	329.546	A Knossos
A Λίσσου Σελίνου(2)	—	—	A Lissos Selinos(2)
A Μαλίων(2)	—	—	A Malia(2)
M Ρεθύμνης	5.257	6.984	M Rethymni
A Συβρουτού 'Αμαριού(2)	...	—	A Syvritos Amari(2)
A Τυλλίσου	8.109	10.111	A Tylissos
A Φορτέτσας(2)	—	—	A Fortezza(2)
A Φρουρίου Λιμένος 'Ηρα- κλείου Κοΰλε	13.578	32.425	A Koule Castle at Heraklion Port
M Χανίων	8.329	8.778	M Canea
ΝΗΣΟΙ ΑΙΓΑΙΟΥ — AEGEAN ISLANDS			
A 'Ακροπόλεως 'Ιαλυσού ...	70.311	72.432	A Acropolis of Ialyssos
A 'Ακροπόλεως Λίνδου	204.532	279.417	A Acropolis of Lindos
A 'Ακροπόλεως Ρόδου(2)	—	—	A Acropolis of Rhodes(2)
A 'Ακρωτηρίου Θήρας	13.419	17.512	A Thera Cape
A 'Αναστηλωθείσης Οικίας Κώ	8.000	8.081	A Restored House of Cos
A 'Ασκληπείου (Κώς)	24.771	31.788	A Asclepieion of Cos
A Δήλου(1)	62.147	86.381	A Delos(1)
M Δημοτικής Πινακοθήκης Ρόδου(2)	—	—	M Municipal Gallery of Rho- des(2)
M 'Εκθέσεως Εικόνων Κειμη- λιών Τήνου	—	—	M Exhibition of Tinos Icons
M 'Ερεσσού(2)	—	—	M Eressos(2)
A Εὐπαλινείου 'Ορύγματος Σάμου(3)	—	—	A Eypalineion Orygma (Sa- mos)
A 'Ηραίου Σάμου	4.016	7.198	A Heraeon (Hera's Sancua- ry) of Samos
M Θεοφιλου(2)	—	—	M Theophilos (Lesvos)(2)
M Θήρας	13.909	17.660	M Thera
M 'Ιερής Μονής 'Αγίου 'Ιωάν- νου Πάτμου	—	—	M Monastery of Aghios Io- annis of Patmos
M Καλύμνου(2)	—	—	M Kalymnos(2)
A Καμίρου	90.062	109.226	A Kamiros
M Κάμπου 'Ικαρίας(2)	—	—	M Kambos of Icaria(2)
A Κάστρου Κώ	12.320	15.325	A Kastron of Cos
A Κατακόμβαι Μήλου	2.472	3.116	A Catacombs of Milos
M Κοσμητικής Συλλογής Ρό- δου	4.385	5.949	M Jewellery Collection of Rhodes
M Κώ	10.828	12.619	M Cos
M Λήμνου	1.015	1.438	M Limnos
A Μήλου(2)	—	—	A Melos(2)
M Μυκόνου	3.456	4.406	M Mykonos
M Μυτιλήνης	—	—	M Mytilene
M Νάξου	4.035	4.624	M Naxos

Πίναξ - Table A : 6. συνέχεια - continued

Μουσεία και αρχαιολογικοί χώροι	'Επισκέπται Visitors		Museums and archaeological sites
	1975	1976	
Μ Παλατίου Μεγάλου Μαγίστρου Ρόδου	132.396	180.392	M Palace of Great Magistros (Rhodes)
Μ Πάρου(2)	—	—	M Paros(2)
Α Περιβρόμου Μεσαιωνικού Τείχους Ρόδου	—	—	A Medieval Walls of Rhodes
Μ Πλάκας Μήλου(2)	—	—	M Plaka (Melos)(2)
Α Πυθαγορείου(2)	—	—	A Pythagoreion(2)
Μ Ρόδου	86.206	99.323	M Rhodes
Μ Σάμου	—	2.107	M Samos
Μ Σύρου	714	631	M Syros
Μ Τήνου	2.569	2.713	M Tinos
Μ Χίου	—	—	M Chios

ΘΡΑΚΗ — THRACE

Μ Κομοτηνής(2)	—	—	M Komotini(2)
Α Σαμοθράκης	1.321	1.802	A Samothrace
Μ Σαμοθράκης	1.570	2.148	M Samothrace

Α = 'Αρχαιολογικός χώρος.

Μ = Μουσείον.

(1) 'Εντός του αρχαιολογικού χώρου λειτουργεί και μουσείον.

(2) Είσοδος ελεύθερα.

(3) Δέν λειτουργεί εισέτι.

(4) Δέν αναγράφεται αριθμός έπισκεπτών διά τά Μουσεία, τό όποία οι έπισκέπται δύνανται να έπισκεφθούν διά του εισιτηρίου των αρχαιολογικών χώρων.

A = Archaeological site.

M = Museum.

(1) Museum also operating within the archaeological site.

(2) Admission free.

(3) Not operating as yet.

(4) For museums which can be visited with the ticket issued for archaeological sites, no number of visitors appears.



A : 7. Κίνησις έορταστικῶν έκδηλώσεων έν 'Ελλάδι
Festive events in Greece

Έκδηλώσεις Events	1974		1975		1976	
	Παραστάσεις Performances	Θεαταί Spectators	Παραστάσεις Performances	Θεαταί Spectators	Παραστάσεις Performances	Θεαταί Spectators
Φεστιβελές—Festivals	49	191.300	58	223.951	78	282.008
Ήχος και Φώς—Sound and Light	386	123.843	396	139.881	475	199.070
Γιορτή Κρασιού—Wine fe- stival	145	129.913	167	291.820	165	239.680
Χειμερινά—Winter events .	21	2.300	22	1.900	51	3.057

Πηγή : 'Εθνικόν Θέατρον 'Αθηνών,
Κρατ. Θέατρον Β. 'Ελλάδος και
'Ελληνικός Όργανός Τουρισμού.

Source : National Theatre, State The-
atre of Northern Greece, Na-
tional Tourist Organization.

A : 8. Κίνησις θεάτρων, κινηματογράφων και λοιπῶν δημοσίων
θεαμάτων κατά τά έτη 1975 και 1976

Movement of theatres, cinemas and other public
shows : 1975 and 1976

Είδος θεάματος	Άριθμός εισιτηρίων κατά τά έτη Number of tickets issued in		Shows
	1975	1976	
Σύνολον	61.854.017	54.617.003	Total
Πρόζα(1)	3.914.742	3.273.644	Prose(1)
Μελοδράματα	72.355	78.668	Opera
Ευνυλίας	58.309	60.143	Concerts
Λοιπά μουσικά	1.563.495	1.866.112	Other musical
Χοροί	154.357	163.719	Dances
Κινηματογράφοι	47.927.821	39.923.302	Cinemas
Λοιπά θεάματα	8.162.938	9.251.415	Other shows

Πηγή : 'Εφορία Δημοσίων Θεαμάτων
τοῦ 'Γπουργείου Οικονομικῶν,
'Εθνικόν Θέατρον 'Αθηνών,
Κρατ. Θέατρον Β. 'Ελλάδος,
'Εθν. Λυρική Σκηνή, Κρατικά
'Ορχήστρα 'Αθηνῶν και Θεο-
σαλονίκης και Δήμος Πειραιῶς.

Source: Public Shows Taxation Office
of the Ministry of Finance,
National Theatre, State The-
atre of Northern Greece, State
Opera, State Orchestras of
Athens and Salonika
Municipality of Piraeus.

(1) Περιλαμβάνονται και περιοδεΐαι
έξωτερικοῦ, ήτοι : 1975 : Παρα-
στάσεις 19, θεαταί 49.000, 1976:
Παραστάσεις 21, θεαταί 24.186.

(1) Including the groups' tournée
abroad, i.e. 1975: Performances
19, spectators 49.000, 1976: Per-
formances 21, spectators 24.186.

A : 9. 'Αριθμός διατεθέντων αντίτυπων τῶν καθ' ἅπασαν τὴν Χώραν ἐκδιδομένων ἐφημερίδων καὶ περιοδικῶν (1) : 1975 καὶ 1976

Number of newspapers and periodicals (1) sold over the country : 1975 and 1976

Εἶδος ἐντύπου	'Αριθμός διατεθέντων ἐντύπων Number of copies		Kind of printed copy
	1975	1976	
Πολιτικά ἐφημερίδες			Political newspapers of :
'Ημερήσιαι 'Αθηνῶν (2α)	246.379.768	248.232.251	Athens, daily (2a)
'Ημερήσιαι Θεσσαλονίκης	28.628.114	26.517.605	Salonika, daily
Οἰκονομικά ἐφημερίδες			Economic newspapers
'Ημερήσιαι καὶ μὴ (2β)	708.656	713.355	Daily or not (2b)
'Αθλητικά ἐφημερίδες			Sports' newspapers of :
'Ημερήσιαι καὶ μὴ 'Αθηνῶν	20.217.107	19.359.987	Athens, daily or not
Μὴ ἡμερήσιαι Θεσ/νίκης	1.102.809	1.252.757	Salonika, other than daily
Περιοδικὰ ποικίλης ὕλης (2γ)	73.643.478	81.838.786	Miscellaneous periodicals (2c)
'Εγκυκλοπαίδεια καὶ λοιπά ἔργα εἰς τεύχη (2δ)	8.855.842	5.894.199	Encyclopaediae issued in pamphlets (2d)
Αὐτοτελῆ ἔργα εἰς τόμους (2ε)		370.076	Works issued in volumes (2e)

Πηγή : Πρακτορεῖα ἐφημερίδων 'Αθηναϊκοῦ καὶ Μακεδονικοῦ τύπου.

(1) Τὰ στοιχεία ἀναφέρονται εἰς τὰ διατεθέντα διὰ τῶν πρακτορειῶν ἐφημερίδων ἀντίτυπα.

(2) Ἐκ τούτων, διετέθησαν εἰς τὴν Περιφέρειαν Πρωτευούσης ('Αθηνῶν - Πειραιῶς κλπ.), κατὰ τὰ ἔτη 1975 καὶ 1976 ἀντιστοίχως :

(α)	160.332.748	καὶ	162.577.658
(β)	445.362	καὶ	437.803
(γ)	37.780.394	καὶ	38.371.372
(δ)	5.798.113	καὶ	3.939.547
(ε)	...		224.021

Source : Newspaper Agencies of Athenian and Macedonian Press.

(1) The data refer to copies disposed through newspaper distributing agencies.

(2) Thereof disposed in Greater Athens (Athens - Piraeus, etc.) in the years 1975 and 1976 respectively :

(a)	160.332.748	and	162.577.658
(b)	445.362	and	437.803
(c)	37.780.394	and	38.371.372
(d)	5.798.113	and	3.939.547
(e)	...		224.021



A : 10. Κίνησις κυριωτέρων ίαματικῶν πηγῶν
Movement of principal spas in Greece

Όνομασία ίαματικῆς πηγῆς	Κίνησις (1) Movement (1)		Spas
	1975	1976	
ΣΤΕΡΕΑ ΕΛΛΑΣ ΚΑΙ ΕΥΒΟΙΑ — CENTRAL GREECE AND EUBOEA			
Αίδηψοῦ (ἀλιπηγή)	27.146	22.887	Aedipso (saline water spring)
Βουλιαγμένης (χλωριονατριούχος ὑπόθερμος, ὑπέρτονος)	4.292	3.239	Vouliagmeni (saline water spring, hypertonic)
Θερμοπυλῶν - Καλλιδρόμου (θευ- μή, ὑδροθειοχλωριονατριούχος)	3.520	3.595	Thermopylae - Kallidromon (sulphurated hydrogen sa- line water spring, warm)
Καμένων Βούρλων (ραδιενεργός, χλωριονατριούχος)	15.417	15.258	Kamena Vourla (radioactive - saline water spring)
Μεθάνων (θερμὴ θειούχος ἀλιπηγή)	14.720	14.380	Methana (sulphureous brine water spring, warm)
Πλατυστόμου (ἀλκαλικὴ θειοπηγή)	1.985	1.985	Platystomo (alkaline sulphu- reous spring)
Ύπατης (ὑδροθειοχλωριονατριούχος δξυπηγή)	13.495	13.371	Ipati (sulphurated hydrogen saline water spring)
ΠΕΛΟΠΟΝΝΗΣΟΣ — PELOPONNESOS			
Καιάφα (ὑδροθειοχλωριονατριούχος)	6.062	5.948	Kaiafas (sulphurated hydro- gen saline water spring)
Κουνουπελίου (ὑδροχλωριούχος ἀ- λιπηγή)	574	380	Kounoupelion (hydrochloride water spring)
Κυλλήνης (ὑδροθειοχλωριονατριού- χος)	5.113	4.970	Kyllini (sulphurated hydrogen saline water spring)
Λουτρακίου (ὑπόθερμος χλωριονα- τριούχος, ὑπότονος)	4.958	5.280	Loutraki (slightly warm-saline water, hypotonic)
ΘΕΣΣΑΛΙΑ — THESSALY			
Σμοκόβου (ἀλκαλικὴ θειοπηγή)	10.496	10.500	Smokovo (alkaline - sulphu- reous spring)
ΜΑΚΕΔΟΝΙΑ — MACEDONIA			
Ἐλευθερῶν (ἀλκαλικὴ χλωριονατρι- ούχος δξυπηγή)	2.322	2.460	Eleftherae (alkaline-saline wa- ter spring)
Νιγρίτης (ἀλκαλικὴ δξυπηγή) . . .	2.635	2.920	Nigrita (alkaline carbonated water spring)
ΝΗΣΟΙ ΑΙΓΑΙΟΥ — AEGEAN ISLANDS			
Ἰκαρίας (ὑπέρθερμος ραδιενεργός)	5.896	5.672	Icaria (radioactive super warm)
Καλιθέας Ρόδου (χλωριονατριούχος ὑπότονος)	—	—	Kallithea of Rhodes (chloride- sodium hypotonic spring)
Κύθνου (σιδηρούχος ἀλιπηγή) . . .	381	367	Kythnos (chalybeate acid wa- ter spring)

Πηγή : Ἑλληνικὸς Ὁργανισμὸς Τουρισμοῦ. Source: National Tourist Organization of Greece.

(1) Ἄτομα χρησιμοποίησαντα τὴν πηγὴν. (1) Individuals using the spring.

A : 11. Ξενοδοχεία ἐν Ἑλλάδι, δωμάτια καὶ κλῖναι αὐτῶν : 1976
Hotels in Greece, number of rooms and beds : 1976

Εἶδος καὶ κατηγορία	Ἀριθμὸς λειτουργούν- των ξενοδο- χειακῶν καταστη- μάτων Number of hotel units in operation	Ἀριθμὸς δωματίων Number of rooms		Ἀριθμὸς κλινῶν Number of beds	Kind and category of hotel units
		Σύνολον Total	Δι' ἃ διατί- θεται λου- τρόν ἢ ντους For which bath or shower is available		
Σύνολον	3 051	113 845	89 136	213 431	Total
Ξενοδοχεῖα	2 663	105 272	82 996	196 948	Hotels
Πολυτελείας	27	5 470	5 437	10 162	Luxury
Α' Κατηγορίας . .	160	22 209	21 692	41 240	Category A
Β' Κατηγορίας . .	385	29 904	27 906	55 576	Category B
Γ' Κατηγορίας . .	1 019	32 374	25 393	60 209	Category C
Δ' Κατηγορίας . .	725	11 685	2 499	22 445	Category D
Ε' Κατηγορίας . .	347	3 630	69	7 316	Category E
Ἵδια ξενοδοχεῖα καὶ ἐξοχικοὶ οἰκίσκοι	55	4 134	4 124	7 906	Hotels and bun- galows
Ἐπιπλωμένα διαμε- ρίσματα	28	734	734	1 439	Furnished apart- ments
Ξενῶνες	134	2 038	1 190	3 805	Guest rooms
Πανδοχεῖα	76	466	—	1 008	Inns
Οἰκοτροφεῖα	95	1 201	92	2 325	Boarding houses

Πηγή : Ἑλληνικὸς Ὄργανισμὸς Του-
ρισμοῦ.

Source : National Tourist Organi-
zation of Greece.



A : 12. 'Επιφάνεια και πληθυσμός τών κατοικημένων νήσων τής 'Ελλάδος.
'Απογραφή πληθυσμοῦ 14ης Μαρτίου 1971

Area and population of inhabited islands in Greece.
Population census of March 14, 1971

Γεωγραφικόν διαμέρισμα, νομός, κατοικημένα νήσοι	'Επιφάνεια εις τ. χμ. Area in sq.km	Πληθυσμός (1) Population	Geographic region, department, inhabited islands
Σύνολον 'Ελλάδος ...	24 993,786	1 299.789	Greece, total
Περιφέρεια Πρωτευούσης	0,375	96	Greater Athens
Ψυττάλεια	0,375	96	Psytalia
Λοιπή Στερεά 'Ελλάς και Εύβοια	4.491,631	213.013	Rest of Central Greece and Euboea
Αιτωλίας και 'Ακαρνανίας	3,607	19	Aetolia and Akarnania
Βαγιά	0,650	3	Vagia
Φορτί	0,002	8	Forti
Πόρος	0,025	—	Poros
Βασιλάδι	0,005	5	Vasiladi
Θολή	0,475	—	Tholi
Κόμμα	0,025	—	Komma
Παλαιόποταμος	0,675	—	Palaeopotamos
Προκοπάνιστος	0,675	—	Prokopanistos
Σχοινιάς	0,250	—	Schinias
Τουρλις	0,825	3	Tourlis
'Αττικής (υπόλοιπον) ...	598.911	47.512	Attica (rest)
Παχάκιον	0,030	—	Pachakion
Αίγινα	82,917	9.553	Aegina
'Αγκίστριον	11,628	635	Anghistrion
Κύθηρα	278,323	3.961	Kythera
'Αντικύθηρα	20,043	141	Antikythera
Σαλαμίς	94,993	23.065	Salamis
"Άγιος Γεώργιος (λοι- μοκαθακτήριον)	0,200	—	Aghios Georgios (lazzaretto)
Σπέτσαι	22,239	3.445	Spetses
Βελοπούλα	1,850	5	Velopoula
Σπετσοπούλα	1,950	19	Spetsopoula
Πόρος	22,641	4.150	Poros
"Υδρα	49,592	2.531	Hydra
Δοκός	12,505	7	Dokos
Βοιωτίας	0,250	—	Bocotia
Κτυπονήσιον	0,250	—	Ktyponision
Εύβοιας	3.887,238	165.369	Euboea
Εύβοια	3.657,524	162.986	Euboea
Ποντικονήσιον	0,375	4	Pontikonision
Μονολιά	0,450	2	Monolia
Στρογγύλη	0,050	—	Strongyli
Σκυρός	209,499	2.352	Skyros
Σαρακηνόν	3,449	—	Sarakinon
Σκυροπούλα	3,775	—	Skyropoula

Πίναξ - Table A : 12. συνέχεια - continued

Γεωγραφικόν διαμέρισμα, νομός, κατοικημένα νήσοι	Έπιφάνεια εις τ. χμ. Area in sq.km	Πληθυσμός (1) Population	Geographic region, department, inhabited islands
Καβαλλιανή	1,925	—	Kavalliani
Μεγαλόνησος Πεταλιών	5,600	6	Megalonisos Petalion
Τραγονήσιον	0,275	5	Tragonision
Χερσονήσιον	3,751	6	Hersonision
Πρασούδα	0,050	4	Prasouda
Μανδηλοῦ	0,425	4	Mandilou
Πασᾶς	0,040	—	Pasas
Ἁγία Τριάς	0,050	—	Aghia Trias
Εὐρυτανίας	—	—	Evritania
Φθιώτιδος	—	—	Phthiotis
Φωκίδος	1,625	113	Phocis
Τριζόνια	1,625	113	Trizonia
Πελοπόννησος	45,990	604	Peloponnesos
Ἄργολίδος	2,355	13	Argolis
Κορωνίς	0,250	12	Koronis
Μπούρτζιον	0,005	1	Bourtzi
Ψηλλή	2,100	—	Psili
Ἄρκαδιᾶς	—	—	Arkadia
Ἀχαΐας	—	—	Akhaia
Ἠλείας	0,025	5	Ilia (Elis)
Καυκαλίδα	0,025	5	Kalkalida
Κορινθίας	0,001	—	Korinthia
Ἄλκυονίδες	0,001	—	Alkyonides
Λακωνίας	18,008	586	Lakonia
Ἐλαφώνησος	18,008	586	Elafonisos
Μεσσηνίας	25,601	—	Messenia
Σφακτηρία	3,150	—	Sfaktiria
Σαπιέντζα	7,950	—	Sapienza
Σχιζα	11,451	—	Schiza
Πρώτη	3,050	—	Proti
Ἰόνιοι Νῆσοι	2.302,301	184.443	Ionian Islands
Ζακύνθου	404,856	30.187	Zante
Ζάκυνθος	402,305	30.180	Zante
Σταμφάνιον τῶν Στρο- φάδων	2,551	7	Stamfanion (Strofa- des)

Πίναξ - Table A : 12. συνέχεια - continued

Γεωγραφικόν διαμέρισμα, νομός, καταφκημένα νήσοι	*Επιφάνεια εις τ. χμ. Area in sq. km	Πληθυσμός (1) Population	Geographic region, department, inhabited islands
Κερκύρας	641,000	92.933	Corfu
Κέρκυρα	592,846	89.578	Corfu
Ποντικονήσιον	0,005	—	Pontikonision
Πτυχία	0,525	86	Ptychia
Έρεικουσάα	4,449	358	Erikoussa
Μαθράκιον	3,100	240	Mathrakion
Όθωνοι	10,075	418	Othoni
Πάξοι	25,322	2.227	Paxi
Αντίπαξος	3,674	26	Antipaxos
Παναγία	1,004	—	Panagia
Κεφαλληνίας	932,684	36.742	Cephalonia
Κεφαλληνία	781,482	31.787	Cephalonia
Ίθάκη	96,322	4.156	Ithaki
Αρκοῦδιον	4,175	—	Arkoudion
Ατοκος	4,075	—	Atokos
Βρόμωνας	0,950	—	Vromonas
Δρακονέρα	2,425	2	Draconera
Καρλονήσιον	0,750	—	Karlonision
Μάκρη	1,000	4	Makri
Όξεΐα	4,175	—	Oxia
Ποντικός	0,750	—	Pontikos
Προβάτιον	1,250	—	Provation
Κάλαμος	24,879	687	Kalamos
Καστός	5,726	103	Kastos
Πεταλάς	4,725	3	Petalas
Λευκάδος	323,761	24.581	Levkas
Λευκάς	302,511	22.917	Levkas
Μεγανήσιον	19,850	1.653	Meganision
Μαδουρή	0,125	—	Madouri
Σκορπιός	0,775	7	Skorpios
Σπάρτη	0,500	4	Sparti
Ήπειρος	4,025	465	Epirus
Άρτης	—	—	Arta
Θεσπρωτίας	—	—	Thesprotia
Ίωαννίνων	4,000	465	Yanina
Νήσος Ίωαννίνων (έντός τής λίμνης)	4,000	465	Yannina Islet (on the Lake)
Πρεβέζης	0,025	—	Preveza
Παναγία	0,025	—	Panagia
Θεσσαλία	274,234	9.901	Thessaly
Καρδίτσης	—	—	Karditsa

Πίναξ - Table A : 12. συνέχεια - continued

Γεωγραφικόν διαμέρισμα, νομός, κατοικήμενοι νήσοι	Έπιφάνεια εις τ. χμ. Area in sq.km	Πληθυσμός (1) Population	Geographic region, department, inhabited islands
Λαρίσης	—	—	Larisa
Μαγνησίας	274,234	9.901	Magnisia
*Αργυρόνησον	0,350	5	Argyronison
*Αλατάς	0,550	1	Alatas
Παλαιόν Τρικέριον	2,475	40	Palaion Trikerion
Σκόπελος	95,849	4.476	Skopelos
Σκιάθος	47,986	3.901	Skiathos
Ρέπιον	0,050	4	Repion
Τσουγκριά	0,590	3	Tsougria
*Αλόνησος	64,468	1.426	Alonisos
*Αδελφοί	1,025	—	Adelfi
Γιούρα	10,945	2	Yura
Κυρά Παναγία	24,766	14	Kyra Panagia
Περιστέρα	14,155	23	Peristera
Πιπέριον	4,250	—	Piperion
Σκάντζουρα	6,000	1	Skantzoura
Ψαθούρα	0,775	5	Psathoura
Τρικάλων	—	—	Trikala
Μακεδονία	386,503	13.800	Macedonia
Γρεβενών	—	—	Grevena
Δράμας	—	—	Drama
*Ημαθίας	—	—	Imathia
Θεσσαλονίκης	—	—	Salonika
Καβάλας	379,182	13.316	Kavala
Θάσος	378,832	13.316	Thasos
Κοΐνυρα	0,350	—	Kinyra
Καστοριάς	—	—	Kastoria
Κιλκίς	—	—	Kilkis
Κοζάνης	—	—	Kozani
Πέλλης	—	—	Pella
Πιερίας	—	—	Pieria
Σερρών	—	—	Serres
Φλωρίνης	0,475	39	Florina
*Άγιος Άχίλλειος	0,475	39	Aghios Achillios
Χαλκιδικής	6,846	445	Khalkidiki
*Αμοιανή	6,846	445	Amoliani

Πίναξ - Table A : 12. συνέχεια - continued

Γεωγραφικόν διαμέρισμα, νομός, κατοικημένα νήσια	Έπιφάνεια εις τ. χμ. Area in sq.km	Πληθυσμός (1) Population	Geographic region, department, inhabited islands
Άγιον Όρος	—	—	Aghion Oros (Mount Athos)
Θράκη	177,977	3.012	Thrace
Έβρου	177,977	3.012	Evros
Σαμοθράκη	177,977	3.012	Samothrace
Ξάνθης	—	—	Xanthi
Ροδόπης	—	—	Rodopi
Νήσοι Αιγαίου	9.017,511	417.813	Aegean Islands
Δωδεκανήσου	2.670,280	121.017	Dodecanesos
Κάλυμνος	111,000	13.097	Kalymnos
Άστυπάλαια	96,900	1.139	Astypalea
Κουνούποι	1,300	—	Kounoupi
Όφιδούσσα	1,800	—	Ofidoussa
Σύρνα	7,825	7	Syrna
Τέλενδος	4,650	76	Telendos
Ψέριμος	14,775	108	Pserimos
Λίψι	15,975	597	Lipsi
Λέρος	52,550	8.494	Leros
Κίναρος	4,345	3	Kinaros
Λέβιθα	9,225	9	Levitha
Φαρμακονήσιον	0,250	6	Pharmakonision
Πάτμος	34,050	2.432	Patmos
Άρκι	6,700	46	Arki
Μάραθος	0,350	8	Marathos
Άγαθονήσιον	13,500	160	Agathonision
Κάρπαθος	301,173	5.420	Karpathos
Κάσος	65,960	1.353	Kasos
Σαρία	21,125	13	Saria
Κως	290,275	16.650	Kos
Νίσυρος	41,400	1.253	Nisyros
Υαλί	2,750	32	Yali
Κανδελιούσσα	1,150	4	Kandelioussa
Ρόδος	1.398,028	66.606	Rhodes
Σύμη	58,100	2.489	Symi
Νίμος	4,945	6	Nimos
Σεσκλίον	1,800	2	Sesklion
Χάλκη	28,125	387	Khalki
Άλιμιά	6,525	—	Alimia
Πρασονήσιον	1,525	3	Prasonision
Τήλος	62,825	349	Tilos
Μεγίστη	9,103	264	Megisti
Ρώ	0,001	—	Ro
Στρογγυλή	0,275	4	Srtongyli
Κυκλάδων	2.523,038	86.337	Cyclades Islands
Άνδρος	379,667	10.457	Andros
Θήρα	75,836	6.196	Thira
Άμοργός	121,050	1.822	Amorgos

Πίναξ - Table A : 12. συνέχεια - continued

Γεωγραφικών διαμερίσματα, νομός, κατοικήμενα νήσους	*Επιφάνεια εις τ. χμ. Area in sq. km	Πληθυσμός (1) Population	Geographic region, department, inhabited islands
*Ανάφη	38,345	353	Anafi
Γραμβούσσα	0,675	—	Gramvoussa
Δονούσα	13,475	149	Donousa
*Ηράκλεια	17,595	129	Iraklia
Θηρασία	9,999	291	Thirasia
*Ιος	107,804	1.270	Ios
Κουφονήσιον	5,700	238	Koufonision
Κάτω Κουφονήσιον ..	4,450	6	Kato Koufonision
Κέρος	15,190	7	Keros
Σχοινούσσα	7,775	197	Schinoussa
Κέα	130,578	1.666	Kea
Κύθνος	99,256	1.586	Kythnos
Μακρόνησος	18,321	12	Makronisos
Σέριφος	71,482	1.083	Serifos
Μήλος	150,602	4.499	Milos
Φολέγανδρος	32,068	646	Folegandros
Σίφνος	73,182	2.043	Sifnos
Κίμωλος	35,712	1.086	Kimolos
*Άγιος Γεώργιος	0,082	—	Aghios Georgios
*Άγιος Ευστάθιος	0,100	—	Aghios Eustathios
Πολύαιγος	17,194	4	Polyaigos
*Ακράθιον	0,275	4	Acrathion
Σίκινος	40,932	331	Sikinos
Νάξος	428,075	14.201	Naxos
Πάρος	194,453	6.776	Paros
*Αντίπαρος	34,852	538	Antiparos
Σύρος	83,630	18.642	Syros
Διδύμη	0,475	4	Didymi
Γύαρος	17,275	2	Yaros
Μύκονος	85,481	3.823	Mykonos
Δήλος	3,425	16	Dilos
Ρήνια	13,746	24	Rinia
Τήνος	194,256	8.232	Tinos
Δύσβατον	0,025	4	Dysvaton
Λέσβου	2.149,589	114.802	Lesvos
Λέσβος	1.629,803	97.008	Lesvos
Λήμνος	475,604	17.367	Limnos
*Άγιος Ευστράτιος ..	43,230	422	Aghios Eustratios
Κόμπιον	0,202	—	Combion
Μεγαλονήσιον	0,750	5	Megalonision
Σάμου	772,156	41.709	Samos
Σάμος	475,603	32.664	Samos
*Ικαρία	254,607	7.702	Ikaria
Φούρνοι	30,572	1.195	Fourni
*Άγιος Μηνάς	0,550	2	Aghios Minas
Θύμαινα	9,999	139	Thimena
Σαμιπούλα	0,825	7	Samiopoula
Χίου	902,448	53.948	Chios
Χίος	841,583	52.487	Chios
Οινούσσα	14,202	966	Oinoussae

Πίναξ - Table A : 12. συνέχεια - continued

Γεωγραφικόν διαμέρισμα, νομός, κατοικημένοι νήσοι	Ἐπιφάνεια εἰς τ. χμ. Area in sq. km	Πληθυσμὸς (1) Population	Geographic region, department, inhabited islands
Πασᾶς	2,400	8	Pasas
Ψαρά	39,820	487	Psara
Ἀντίψαρα	4,443	—	Antipsara
Κρήτη	8.293,239	456.642	Crete
Κρήτη	8.258,928	456.642	Crete
Ἡρακλείου	2.629,132	209.670	Iraklion
Λασιθίου	1.798,740	66.226	Lasithi
Λασιθίου	1.794,114	66.213	Lasithi
Χρυσή	0,001	—	Chryssi
* Ἅγιοι Πάντες	0,325	—	Aghii Pantes
Μικρονήσιον	0,050	—	Mikronision
Καλυδών	0,100	13	Kalydon
Κουφονήσιον	4,150	—	Koufonision
Ρεθύμνης	1.494,699	60.949	Rethymni
Χανίων	2.370,668	119.797	Canea
Χανίων	2.340,983	119.639	Canea
Σούδα	0,100	16	Souda
Γαύδος	29,585	142	Gavdos

(1) Αἱ νῆσοι μὲ παύλαν (-) δὲν παρουσιάζουν πληθυσμὸν, διότι κατὰ τὴν ἡμέραν τῆς ἀπογραφῆς (14-3-71) δὲν ἦσαν κατοικημένοι, ἀν καὶ ἐπλήρουν τοὺς ὄρους τοῦ αὐτοτελοῦς οἰκισμοῦ.

(1) Islands with a (-) in the population column, though complying with the independent locality definition, were not inhabited on the census day of March 14, 1971.

A : 13. Ὑψηλότερα ὄρη τῆς Ἑλλάδος — Principal mountains of Greece

*Ὄρη	Ὶψ.-Height	Mountains	*Ὄρη	Ὶψ.-Height	Mountains
*Ὀλυμπος ..	2.917	Olympos	Βαρνοῦς ..	2.334	Varnous
Σμόλικας ..	2.637	Smolikas	Τυμφρηστός ..	2.315	Tymphristos
Βόρας ...	2.524	Voras	Λάκμος ..	2.295	Lakmos
Γράμμος ..	2.520	Grammos	Πίνδος ...	2.249	Pindos
Γκιώνα ...	2.510	Ghiona	*Εἰρημανθός ..	2.224	Erymanthos
Τύμφη ...	2.497	Tymphi	*Ὀρβηλός ..	2.212	Orvilos
* Ἀθαμάνων	2.469	Athamanon	Πιέρια ...	2.190	Pieria
Παρνασσός	2.457	Parnassos	Ὄιτη	2.152	Oeta
* Ἴδη	2.456	Idi	Δίκτη	2.148	Dikti
Λευκά *Ὄρη	2.452	Lefka ori	* Ἀγραφα ...	2.128	Agrafa
Βαρδούσια ..	2.437	Vardoussia	* Ἄσκιον ..	2.111	Askion
Ταΰγετος ..	2.407	Taygetos	Φαλακρόν ..	2.111	Falakron
Κυλλίνη ..	2.376	Kyllini	Βέρμιον ..	2.052	Vermion
* Ἀροάνια ...	2.340	Aroania	* Ἄθως	2.033	Athos

A : 14. Μεγαλύτεροι ποταμοί της 'Ελλάδος — Principal rivers of Greece

Ποταμοί	Μήκος εις χμ. Length in km	Rivers
* Αλιάκμων	297	Aliakmon
* Αγελάφος	220	Akheeloos
Πηνειός (Θεσσαλίας)	205	Peneios (Thessaly)
* Έβρος (1)	204	Evros (1)
Νέστος (1)	130	Nestos (1)
Στρυμών (1)	118	Strymon (1)
Θύαμις	115	Thiamis
* Αλφειός	110	Alphios
* Αραχθός	110	Arachthos
* Ενιπέης	84	Enipefs
Ευρώτας	82	Evrotas
Λούρος	80	Louros
Σπερχειός	80	Sperkhios
Μέγδοβας	78	Megdovas
* Αξιός (1)	76	Axios (1)
* Αῶος (1)	70	Aoos (1)
Γαλλικός	70	Gallikos
Λάδων	70	Ladon
Μόρνος	70	Mornos
Πηνειός (Πελοποννήσου)	70	Peneios (Peloponnesos)

(1) Μήκος ποταμοῦ εις ἑλληνικὸν ἔδαφος.

(1) Length of river on Greek territory.

A : 15. Μεγαλύτεραι λίμναι της 'Ελλάδος — Principal lakes of Greece

Λίμναι	Ἐπιφάνεια εις τ. χμ. Surface in km ²	Lakes
Τριχωνίς	96,513	Trichonis
Βόλβη	75,600	Volvi
Βεγορίτις	72,488	Vegorititis
Κορώνεια	47,938	Koronia
Βιστονίς	45,625	Vistonis
Πρέσπα Μικρά (1)	43,122	Mikri Prespa (1)
Πρέσπα Μεγάλη (1)	38,325	Megali Prespa (1)
Καστοριάς	28,563	Castoria
* Ίλκιη	22,731	Iliki
* Ιωαννίνων	19,165	Ioanninon
Δοϊράνης	15,045	Doiranis
Πετρῶν	14,217	Petron
* Αμβρακία	13,619	Ambrakia
Λυσιμαχία	13,200	Lyssimachia
Χειμαδίτις	10,844	Chimaditis
* Οζερός	10,013	Ozeros
Βουλκαρία	9,100	Voukaria
Στυμφαλία	3,262	Stymphalia

(1) Ἐμβαδὸν λίμνης εις ἑλληνικὸν ἔδαφος.

(1) Area of lake on Greek territory.

A : 16. Θερμοκρασία αέρος, εις C° — Air temperature in C°

Σταθμοί παρατηρήσεων	Μέση θερμοκρασία Average temperature			Observation stations
	1951 - 70	1975	1976	
	* Αθήναι	18,0	18,8	
* Αλεξανδρούπολις	15,2	14,7	13,8	Alexandroupolis
* Ηράκλειον	19,0	18,7	18,0	Iraklion
* Θεσσαλονίκη	16,2	15,3	16,0	Salonika
* Ιωάννινα	14,7	13,9	13,1	Yanina
* Καλαμάτα	18,7	17,1	16,8	Kalamata
* Κέρκυρα	17,6	17,1	16,7	Corfu
* Κοζάνη	14,4	12,8	...	Kozani
* Λάρισα	16,1	15,6	14,0	Larisa
* Νάξος	18,3	18,1	17,4	Naxos
* Πάτραι	17,8	Patras
* Ρόδος	18,7	18,6	17,7	Rhodes
* Σάμος	18,3	17,8	17,1	Samos
* Τρίπολις	14,4	13,6	13,1	Tripolis

Πηγή: 'Εθνική Μετεωρολογική 'Υπηρεσία.

Source: National Meteorological Service.

A : 17. 'Υετός * — Precipitation *

Σταθμοί παρατηρήσεων	'Υψος εις χιλιοστάμετρα Height in millimetres			'Αριθμός ημερών υετού Days of precipitation			Observation stations
	Μέσος 1951 - 70 Average	'Ολικόν 1975 Total	'Ολικόν 1976 Total	Μέσος 1951 - 70 Average	Συνολικός 1975 Total	Συνολικός 1976 Total	
* Αλεξανδρούπολις	600,3	539,0	621,1	114	91	92	Alexandroupolis
* Ηράκλειον	496,1	496,4	714,6	91	99	...	Iraklion
* Θεσσαλονίκη	439,1	333,6	488,4	106	113	121	Salonika
* Ιωάννινα	1.249,4	777,2	1.239,0	131	108	145	Yanina
* Καλαμάτα	830,2	805,7	856,7	110	94	116	Kalamata
* Κέρκυρα	1.239,8	836,8	1.140,9	137	99	134	Corfu
* Κοζάνη	579,3	348,7	...	100	95	...	Kozani
* Λάρισα	450,9	441,7	470,3	108	123	119	Larisa
* Νάξος	322,2	389,8	545,6	79	74	84	Naxos
* Πάτραι	726,2	91	Patras
* Ρόδος	837,8	613,1	739,7	94	74	...	Rhodes
* Σάμος	884,7	839,9	762,4	97	68	...	Samos
* Τρίπολις	840,1	806,0	767,9	108	111	140	Tripolis

Πηγή: 'Εθν. Μετεωρολογική 'Υπηρεσία.

Source: National Meteorological Service.

* Βροχή, χιόνι, χάλαια.

* Rain, snow, hail.

Β' ΕΙΔΙΚΟΙ ΠΙΝΑΚΕΣ

B. SPECIAL TABLES

I. ΠΛΗΘΥΣΜΟΣ - ΜΕΤΑΝΑΣΤΕΥΣΙΣ
POPULATION - MIGRATION



1933	1.754.000
1945	2.140.000
1974(1)	3.450.000

(1) Διευρυμένης έκτασης ΕΣΥ, την έκταση της Δημοκρατίας της Ελλάδας.

ΕΛΛΗΝΙΚΗ ΔΗΜΟΚΡΑΤΙΑ

ΕΛΛΗΝΙΚΗ ΣΤΑΤΙΣΤΙΚΗ ΑΥΤΟΡΡΟΔΟΤΗ

ΕΛΛΗΝΙΚΗ ΣΤΑΤΙΣΤΙΚΗ ΑΥΤΟΡΡΟΔΟΤΗ
ΠΛΗΘΥΣΜΟΣ - ΜΕΤΑΝΑΣΤΕΥΣΗ
POPULATION - MIGRATION



I : 1. Πραγματικός πληθυσμός, κατά μεγάλας ομάδας ηλικιών
De facto population by major age groups

Έτος απογραφής Census year	Σύνολον Total	Όμαδες ηλικιών—Age groups		
		0 — 19	20 — 64	65 +
1951	7 632 831	2 984 425	4 136 978	511.398
1961	8 388 553	2.866.839	4 835 060	686.654
1971(1)	8 768.372	2 890 000	4.921.256	957.116
1951	100,0	39,1	54,2	6,7
1961	100,0	34,2	57,6	8,2
1971(1)	100,0	33,0	56,1	10,9

(1) Δειγματοληπτική επεξεργασία 25 % των δελτίων της Απογραφής Πληθυσμού.

(1) 25% sample elaboration of the Population Census questionnaires.

I : 2. Άστικός, ήμιστικός και άγροτικός πληθυσμός
Urban, semi-urban and rural population

Έτος απογραφής Census year	Άστικός Urban	Ήμι-αστικός Semi-urban	Άγροτικός Rural	Κατανομή του πληθυσμού % Percent distribution		
				Άστικός Urban	Ήμι-αστικός Semi-urban	Άγροτικός Rural
1951	2.879.994	1.130.188	3.622.619	37,7	14,8	47,5
1961	3.628.105	1.085.856	3.674.592	43,3	12,9	43,8
1971	4.667.489	1.019.421	3.081.731	53,2	11,6	35,2

I : 3. Νοικοκυριά και μέλη αυτών — Households and their members

Έτος απογραφής Census year	Νοικοκυριά—Households		
	Αριθμός Number	Μέλη Members	Μέσος αριθμός μελών Average number of members
1951	1.778.470	7.309.193	4,11
1961	2.142.968	8.104.386	3,78
1971(1)	2.491.916	8.440.292	3,39

(1) Δειγματοληπτική επεξεργασία 25% των δελτίων της Απογραφής Πληθυσμού.

(1) 25% sample elaboration of the Population Census questionnaires.

I: 4. Ἀστικός, ἡμιαστικός καὶ ἀγροτικός πληθυσμὸς τῆς Ἑλλάδος, κατὰ γεωγραφικὸν διαμέρισμα

Urban, semi-urban and rural population of Greece, by geographic region

Ἀπογραφή 14-3-1971 — Census of March 14, 1971

Γεωγραφικὸν διαμέρισμα Geographic region	Πληθυσμὸς — Population			
	Σύνολον Total	Ἀστικός Urban	Ἡμιαστικός Semi-urban	Ἀγροτικός Rural
Σύνολον Ἑλλάδος—Greece, total	8.768.641	4.667.489	1.019.421	3.081.731
Περιφέρεια Πρωτευούσης(1) — Greater Athens(1)	2.540.241	2.540.241	—	—
Λοιπὴ Στερεὰ Ἑλλάς καὶ Εὐβοία— Rest of Central Greece and Euboea	992.077	267.344	270.261	454.472
Πελοπόννησος—Peloponnesos ...	986.912	294.511	122.051	570.350
Ἴόνιοι Νῆσοι—Ionian Islands ...	184.443	31.461	32.005	120.977
Ἡπειρός—Epirus	310.334	73.641	25.393	211.300
Θεσσαλία—Thessaly	659.913	236.113	104.269	319.531
Μακεδονία—Macedonia	1.890.684	870.582	282.812	737.290
Θράκη—Thrace	329.582	96.908	41.993	190.681
Νῆσοι Αἰγαίου—Aegean Islands	417.813	103.579	91.632	222.602
Κρήτη—Crete	456.642	153.109	49.005	254.528

Γεωγραφικὸν διαμέρισμα Geographic region	Κατανομή % — Distribution			
	Σύνολον Total	Ἀστικός Urban	Ἡμιαστικός Semi-urban	Ἀγροτικός Rural
Σύνολον Ἑλλάδος—Greece, total	100,0	53,2	11,7	35,1
Περιφέρεια Πρωτευούσης(1) — Greater Athens(1)	100,0	100,0	—	—
Λοιπὴ Στερεὰ Ἑλλάς καὶ Εὐβοία— Rest of Central Greece and Euboea	100,0	27,0	27,2	45,8
Πελοπόννησος—Peloponnesos ...	100,0	29,8	12,4	57,8
Ἴόνιοι Νῆσοι—Ionian Islands ...	100,0	17,0	17,4	65,6
Ἡπειρός—Epirus	100,0	23,7	8,2	68,1
Θεσσαλία—Thessaly	100,0	35,8	15,8	48,4
Μακεδονία—Macedonia	100,0	46,0	15,0	39,0
Θράκη—Thrace	100,0	29,4	12,7	57,9
Νῆσοι Αἰγαίου—Aegean Islands	100,0	24,8	21,9	53,3
Κρήτη—Crete	100,0	33,5	10,7	55,8

(1) Βάσει τοῦ Ν.Δ. 1147/8.5.1972, δι' οὗ συστάθη ὁ Νομὸς Ἀττικῆς, ἐκ τῆς συγχωνεύσεως τῶν Νομῶν Ἀττικῆς καὶ Πειραιῶς ἡ Περιφέρεια Πρωτευούσης ἀποτελεῖ μέρος τοῦ Νομοῦ αὐτοῦ.

(1) On the basis of D.L. 1147/8.5.1972, according to which the Department of Attica was established after amalgamation of the Attica and the Piraeus Departments; Greater Athens constitutes part of the Department of Attica.

I : 5. Ὑπολογιζόμενος πληθυσμὸς τῆς Ἑλλάδος, κατὰ φύλον
καὶ ὁμάδας ἡλικιῶν : 1975 καὶ 1976

Mid-year population estimates by sex and age groups : 1975 and 1976

Ὅμαδες ἡλικιῶν Age groups	Σύνολον Total	Ἄρρενες Males	Θῆλειες Females
30ῆ ΙΟΥΝΙΟΥ — 1975 — JUNE 30			
Σύνολον—Total . . .	9.046.542	4.431.597	4.614.945
0 - 4 ἐτῶν—years . . .	690.045	356.059	333.986
5 - 9 » » . . .	759.301	391.286	368.015
10 - 14 » » . . .	711.107	366.210	344.897
15 - 19 » » . . .	704.654	361.397	343.257
20 - 24 » » . . .	638.526	332.670	305.856
25 - 29 » » . . .	614.310	303.497	310.813
30 - 34 » » . . .	519.424	250.012	269.412
35 - 39 » » . . .	615.894	291.222	324.672
40 - 44 » » . . .	656.003	317.799	338.204
45 - 49 » » . . .	636.596	308.332	328.264
50 - 54 » » . . .	499.616	240.811	258.805
55 - 59 » » . . .	429.304	200.783	228.521
60 - 64 » » . . .	465.070	219.377	245.693
65 - 69 » » . . .	401.618	189.400	212.218
70 - 74 » » . . .	315.542	142.126	173.416
75 - 79 » » . . .	200.947	85.411	115.536
80 - 84 » » . . .	106.620	44.149	62.471
85 ἐτῶν καὶ ἄνω—years and over	81.965	31.056	50.909
30ῆ ΙΟΥΝΙΟΥ — 1976 — JUNE 30			
Σύνολον—Total . . .	9.167.190	4.489.964	4.677.226
0 - 4 ἐτῶν—years . . .	689.847	355.613	334.234
5 - 9 » » . . .	756.958	390.865	366.093
10 - 14 » » . . .	724.043	372.743	351.300
15 - 19 » » . . .	711.662	365.250	346.412
20 - 24 » » . . .	651.523	338.713	312.810
25 - 29 » » . . .	613.945	302.762	311.183
30 - 34 » » . . .	547.903	264.895	283.008
35 - 39 » » . . .	604.032	286.530	317.502
40 - 44 » » . . .	659.696	318.398	341.298
45 - 49 » » . . .	651.672	316.346	335.326
50 - 54 » » . . .	525.512	253.377	272.135
55 - 59 » » . . .	429.620	201.087	228.533
60 - 64 » » . . .	460.375	216.343	244.032
65 - 69 » » . . .	410.376	192.588	217.788
70 - 74 » » . . .	325.748	147.552	178.196
75 - 79 » » . . .	211.841	90.057	121.784
80 - 84 » » . . .	109.731	45.515	64.216
85 ἐτῶν καὶ ἄνω—years and over	82.706	31.330	51.376

I: 6. Πραγματικός πληθυσμός, κατά φύλον, ομάδας ηλικιών και οικογενειακήν κατάστασιν

De facto population by sex, age groups and marital status

Δειγματοληπτική έπεξεργασία 25% τών δελτίων τής 'Απογραφής Πληθυσμού 1971
25% sample elaboration of the 1971 Population Census questionnaires

'Ομάδες ηλικιών Age groups	Συνολικός πληθυσμός Total population	%	"Αγαμοί Unmar- ried	"Εγγαμοί Married	Χήροι (αι) και διεζευ- γμένοι (αι) Widowed and divorced	Μή δηλω- σάντες Not declared
-------------------------------	---	---	---------------------------	---------------------	--	--

ΑΜΦΟΤΕΡΩΝ ΤΩΝ ΦΥΛΩΝ - BOTH SEXES

Σύνολον—Total ...	7.269.200	100,0	2.387.064	4.263.524	614.972	3.640
10-14 ετών - years ..	724.732	10,0	723.668	992	24	48
15-19 » » ..	666.096	9,1	625.016	40.176	640	264
20-24 » » ..	636.176	8,7	445.784	187.492	2.544	356
25-29 » » ..	504.440	6,9	192.788	306.864	4.568	220
30-34 » » ..	604.248	8,3	113.876	481.652	8.464	256
35-44 » » ..	1.312.628	18,1	126.892	1.151.272	33.880	584
45-54 » » ..	943.476	13,0	62.432	816.612	63.984	448
55-64 » » ..	920.288	12,7	48.820	735.112	135.740	616
65-79 » » ..	778.516	10,7	38.580	481.900	257.416	620
80 και άνω - and over	178.600	2,5	9.208	61.452	107.712	228

ΑΡΡΕΝΕΣ - MALES

Σύνολον—Total	3.515.740	100,0	1.317.608	2.095.628	100.556	1.948
10-14 ετών - years ..	371.448	28,2	371.448	—	—	—
15-19 » » ..	338.544	25,4	334.096	4.260	60	128
20-24 » » ..	328.808	21,6	284.120	43.976	472	240
25-29 » » ..	245.176	9,6	126.012	117.876	1.144	144
30-34 » » ..	283.708	5,2	68.752	212.808	1.968	180
35-44 » » ..	635.360	4,9	64.700	563.800	6.448	412
45-54 » » ..	449.816	2,0	26.800	414.660	8.104	252
55-64 » » ..	444.224	1,6	21.160	404.516	18.272	276
65-79 » » ..	349.992	1,3	17.260	291.100	41.392	240
80 και άνω - and over	68.664	0,2	3.260	42.632	22.696	76

ΘΗΛΕΙΣ - FEMALES

Σύνολον—Total	3.753.460	100,0	1.069.456	2.167.896	514.416	1.692
10-14 ετών - years ..	353.284	9,4	352.220	992	24	48
15-19 » » ..	327.552	8,7	290.920	35.916	580	136
20-24 » » ..	307.368	8,2	161.664	143.516	2.072	116
25-29 » » ..	259.264	6,9	66.776	188.988	3.424	76
30-34 » » ..	320.540	8,5	45.124	268.844	6.496	76
35-44 » » ..	677.268	18,1	62.192	587.472	27.432	172
45-54 » » ..	493.660	13,2	35.632	401.952	55.880	196
55-64 » » ..	476.064	12,7	27.660	330.596	117.468	340
65-79 » » ..	428.524	11,4	21.320	190.800	216.024	380
80 και άνω - and over	109.936	2,9	5.948	18.820	85.016	152

1 : 7. 'Επιφάνεια, διοικητικά διαίρεσεις και πληθυσμός της 'Ελλάδος, κατά γεωγραφικόν διαμέρισμα και νομόν

Area, administrative divisions and population of Greece, by geographic region and department

Γεωγραφικόν διαμέρισμα και νομός	'Επιφάνεια εἰς τ. χμ. (1) Area in sq. km	Διοικητικά διαίρεσεις (2) Administrative divisions			Πραγματικός πληθυσμός ἀπογρ. 1971 De facto population of 1971 Census	Geographic region and department
		'Επαρχία Epar- chies	Δῆμοι Municipalities	Κοινότητες Communes		
Σύνολον 'Ελλάδος	131.990	147	264	5.759	8.768.641	Greece, total
Περιφέρεια Πρωτευούσης	428	—	41	16	2.540.241	Greater Athens
Λοιπή Στερεά 'Ελλάς και Εύβοια	24.480	23	49	872	992.077	Rest of Central Greece and Euboea
Αιτωλίας και 'Ακαρνανίας	5.447	5	5	231	228.989	Aetolia and Akarnania
'Αττικής (ὀπόλοιπον)	3.380	7	20	68	257.608	Attica (rest)
Βοιωτίας	3.211	2	6	68	114.675	Boeotia
Εύβοιας	3.908	3	8	157	165.369	Euboea
Εβρυτανίας	2.045	1	1	80	29.533	Evritania
Φθιώτιδος	4.368	3	7	179	154.542	Phthiotis
Φωκίδος	2.121	2	2	89	41.361	Phocis
Πελοπόννησος	21.439	21	34	1.321	986.912	Peloponnesos
Αργολίδος	2.214	3	3	71	88.698	Argolis
'Αρκαδίας	4.419	4	5	245	111.263	Arkadia
'Αχαΐας	3.209	3	4	238	239.859	Achaia
'Ηλείας	2.681	2	8	210	165.056	Ilia
Κορινθίας	2.289	1	3	121	113.115	Korinthia
Λακωνίας	3.636	4	3	164	95.844	Lakonia
Μεσσηνίας	2.991	4	8	272	173.077	Messenia
Ίόνιοι Νῆσοι	2.307	8	6	272	184.443	Ionian Islands
Ζακύνθου	406	1	1	46	30.187	Zante
Κερκύρας	641	2	1	105	92.933	Corfu
Κεφαλληνίας	935	4	3	76	36.742	Cephalonia
Λευκάδος	325	1	1	45	24.581	Levkas
Ἠπειρος	9.203	10	12	556	310.334	Epirus
'Αρτης	1.613	1	1	81	78.376	Arta
Θεσπρωτίας	1.514	4	3	99	40.684	Thesprotia
'Ιωαννίνων	4.990	4	4	309	134.688	Yanina
Πρεβέζης	1.086	1	4	67	56.586	Preveza
Θεσσαλία	13.929	11	18	516	659.913	Thessaly
Καρδίτσας	2.576	1	4	140	133.776	Karditsa
Λαρίσης	5.350	5	4	158	232.226	Larisa
Μαγνησίας	2.636	3	6	76	161.392	Magnisia
Τρικάλων	3.367	2	4	142	132.519	Trikala

Πίναξ - Table 1 : 7. συνέχεια - continued

Γεωγραφικόν διαμέρισμα και νομός	Έπιφάνεια εις τ. χμ. (1) Area in sq. km	Διοικητικά διαίρεσεις (2) Administrative divisions			Πραγματι- κός πληθυσμός άπογρ. 1971 De facto population of 1971 Census	Geographic region and department
		Έπαρ- χίαι Epar- chies	Δήμοι Municipi- palities	Κοινό- τητες Communes		
Μακεδονία	34.177	27	50	1.113	1.890.684	Macedonia
Γρεβενών	2.338	1	2	68	35.275	Grevena
Δράμας	3.468	1	4	66	91.009	Drama
Ήμαθίας	1.712	2	3	61	118.103	Imathia
Θεσσαλονίκης	3.560	2	11	115	710.352	Salonika
Καβάλας	2.109	4	4	75	121.593	Kavala
Καστοριάς	1.685	1	2	62	45.711	Kastoria
Κιλκίς	2.614	2	2	77	84.375	Kilkis
Κοζάνης	3.565	3	4	154	135.709	Kozani
Πέλλης	2.506	3	3	84	126.085	Pella
Πιερίας	1.506	1	4	51	91.728	Pieria
Σερρών	3.970	4	4	143	202.898	Serres
Φλωρίνης	1.863	1	2	88	52.264	Florina
Χαλκιδικής	2.945	2	5	69	73.850	Khalkidiki
"Άγιον Όρος" (Αυτόδιοίκητον)	336	—	—	—	1.732	Aghion Oros (Autonomous)
Θράκη	8.578	8	8	151	329.582	Thrace
Έβρου	4.242	5	4	80	138.988	Evros
Ξάνθης	1.793	1	2	35	82.917	Xanthi
Ροδόπης	2.543	2	2	36	107.677	Rodopi
Νήσοι Αιγαίου	9.113	19	35	373	417.813	Aegean Islands
Δωδεκανήσου	2.705	4	14	60	121.017	Dodecanesos
Κυκλάδων	2.572	8	6	114	86.337	Cyclades
Λέσβου	2.154	4	8	98	114.802	Lesvos
Σάμου	778	2	3	45	41.709	Samos
Χίου	904	1	4	56	53.948	Chios
Κρήτη	8.336	20	11	569	456.642	Crete
Ήρακλείου	2.641	7	3	191	209.670	Iraklion
Λασιθίου	1.823	4	4	86	66.226	Lasithi
Ρεθύμνης	1.496	4	2	131	60.949	Rethymni
Χανίων	2.376	5	2	161	119.797	Canea

(1) Έπιφάνεια έμβαδομετρήσεως 1963, άναθεωρηθείσα τό 1973.

(2) Διοικητικά διαίρεσεις : 30ή Έουνίου 1977.

(1) 1963 area measurement revised in 1973.

(2) On June 30, 1977.

Ι: 8. Πολεοδομικά συγκροτήματα και δήμοι άνω των 10.000 κατοίκων κατά τας απογραφάς 1961 και 1971
 Urban agglomerations and municipalities with more than 10.000 inhabitants at the 1961 and 1971 censuses

Πολεοδομικά συγκροτήματα (1) και δήμοι άνω των 10.000 κατοίκων	Αριθμός κατοίκων Number of inhabitants		Έκατοστιαία αύξησης 1961/1971 Percent increase	Urban agglomerations (1) and municipalities with more than 10.000 inhabitants
	Απογραφή 1961 Census	Απογραφή 1971 Census		
Πολεοδ. συγκροτ. Πρωτευούσης	1.852.709	2.540.241	37,1	Greater Athens
Τμήμα Νομού Αττικής				Section of Attica department
Δ. Αθηναίων	627.564	867.023	38,2	M. of Athens
Δ. Αγ. Βαρβάρας	13.726	26.409	92,4	M. of Aghia Varvara
Δ. Αγ. Παρασκευής	12.122	18.345	51,3	M. of Aghia Paraskevi
Δ. Αγ. Δημητρίου	21.365	40.968	91,8	M. of Aghios Dimitrios
Δ. Αγ. Αναργύρων	18.448	26.094	41,4	M. of Aghii Anargyri
Δ. Αιγάλεω	57.840	79.961	38,2	M. of Aegaleo
Δ. Αλίμου	13.014	26.957	107,1	M. of Alimos
Δ. Αμαρουσίου	20.135	27.112	34,7	M. of Amarousion
Δ. Βύρωνος	39.079	47.335	21,1	M. of Byron
Δ. Γαλατσίου	13.743	27.240	98,2	M. of Galatsi
Δ. Γλυφάδας	12.361	23.449	89,7	M. of Glyfaea
Δ. Δάφνης	23.747	26.608	12,0	M. of Dafni
Δ. Ζωγράφου	27.185	56.722	108,7	M. of Zographou
Δ. Ηλιουπόλεως	27.638	49.215	78,1	M. of Ilioupolis
Δ. Ηρακλείου	12.228	24.302	98,7	M. of Iraklion
Δ. Καισαριανής	23.733	26.915	13,4	M. of Kesariani
Δ. Καλλιθέας	54.720	82.438	50,7	M. of Kallithea
Δ. Κηφισιάς	14.193	20.082	41,5	M. of Kifisia
Δ. Μοσχάτου	18.536	22.138	19,4	M. of Moskhaton
Δ. Νέας Ίωνίας	48.149	54.906	14,0	M. of Nea Ionia
Δ. Νέας Σμύρνης	32.856	42.512	29,4	M. of Nea Smyrni
Δ. Ν. Φιλαδελφείας	15.564	19.639	26,2	M. of Nea Philadelphía
Δ. Νέων Λιοσίων	31.810	56.217	76,7	M. of Nea Liossia
Δ. Παλ. Φαλήρου	22.157	35.066	58,3	M. of Paleon Phaliron
Δ. Περιστερίου	79.335	118.413	49,3	M. of Peristerion
Δ. Ταύρου	15.363	15.795	2,8	M. of Tavros
Δ. Ύμηττου	12.193	13.717	12,5	M. of Hymittos
Δ. Χαϊδαρίου	24.002	38.121	58,8	M. of Khaldari

Δ=Δήμος, Κ=Κοινότητα.

M=Municipality, C=Commune.

Πίναξ - Table 1 : 8. συνέχεια - continued

Πολιτοδομικά συγκροτήματα (1) και δήμοι άνω των 10.000 κατοίκων	*Αριθμός κατοίκων Number of inhabitants		Έκατο- στιαία αύξησης 1961/1971	Urban agglomerations(1) and municipalities with more than 10.000 inhabitants
	*Απογραφή 1961 Census	*Απογραφή 1971 Census	Percent increase	
Δ. Χαλανδρίου	25.774	35.944	39,5	M. of Khalandrion
Δ. Χολαργού	7.637	14.904	95,2	M. of Kholargos
Κ. *Αργυρουπόλεως	4.021	13.956	247,1	C. of Argyrou- polis
Κ. Βούλας	3.864	5.575	44,3	C. of Voula
Κ. Βουλιαγμένης ..	1.621	1.469	- 9,4	C. of Vouliag- meni
Κ. Βριλησίων ...	2.352	3.841	63,3	C. of Vrillissia
Κ. *Εκάλης	1.057	1.292	22,2	C. of Ekali
Κ. Καματερού	3.304	11.382	244,5	C. of Camateron
Κ. Λυκοβρύσεως ..	1.502	3.213	113,9	C. of Lykovrisi
Κ. Μελισσίων	3.348	5.374	60,5	C. of Melissia
Κ. Μεταμορφώσεως	7.952	16.880	112,3	C. of Metamor- phosis
Κ. Ν. *Ερυθραίας .	6.134	7 583	23,6	C. of Nea Ery- threa
Κ. Νέας Πεντέλης .	1.181	1.453	23,0	C. of Nea Pendeli
Κ. Ν. Χαλκηδόνος .	6.695	8.768	30,9	C. of Nea Khal- kidon
Κ. Νέου Ψυχικού ..	7.560	9.139	20,9	C. of Neon Psy- khicon
Κ. Παπάγου	6.000	8.083	34,7	C. of Papagou
Κ. Πεντέλης	1.794	1.871	4,3	C. of Pendeli
Κ. Πετρουπόλεως .	8.520	18.631	118,7	C. of Petroupolis
Κ. Πεύκης	3.763	4.906	30,4	C. of Pevki
Κ. Φιλοθέης	3.088	4.087	32,4	C. of Philothei
Κ. Ψυχικού	7.209	9.053	25,6	C. of Psykhicon
Τμήμα Νομού Πε- ραιώς				Section of Piraeus department
Δ. Πειραιώς	189.728	187.458	-1,2	M. of Piraeus
Δ. *Αγίου *Ιωάννου Ρέντη	11.204	17.560	56,7	M. of Aghios Ioan- nis Rendis
Δ. Δραπετσώνος ...	14.103	14.586	3,4	M. of Drapetsona
Δ. Κερατσινίου ...	61.673	67.672	9,7	M. of Keratsinion
Δ. Κορυδαλλού ...	30.859	47.335	53,4	M. of Korydalos
Δ. Νικαίας	83.266	86.269	3,6	M. of Nikea
Δ. Περάματος	14.694	18.258	24,3	M. of Perama
Πολιτοδ. συγκρότημα Θεσσαλονίκης	380.648	557.360	46,4	Greater Salonika
Δ. Θεσσαλονίκης ...	250.920	345.799	37,8	M. of Salonika
Δ. *Αμπελοκήπων ..	15.619	24.892	59,4	M. of Ambelokipi
Δ. Καλαμαριάς	25.165	36.978	46,9	M. of Kalamaria
Δ. Νεαπόλεως	17.586	21.903	24,5	M. of Neapolis

Πίναξ - Table I : 8. συνέχεια - continued

Πολεοδομικά συγκροτήματα (1) και δήμοι άνω των 10.000 κατοίκων	*Αριθμός κατοίκων Number of inhabitants		Έκατοστιαία αύξησης 1961/1971 Percent increase	Urban agglomerations (1) and municipalities with more than 10.000 inhabitants
	*Απογραφή 1961 Census	*Απογραφή 1971 Census		
Δ. Σταυρουπόλεως .	11.695	21.595	84,7	M. of Stavroupolis
Δ. Συκεών	17.089	24.473	43,2	M. of Sikeae
Κ. *Αγίου Παύλου .	5.650	6.370	12,7	C. of Aghios Pavlos
Κ. *Ελευθερίου	4.430	9.159	106,7	C. of Eleftherios
Κ. Εύκαρπίας	1.162	2.124	82,8	C. of Efkarpia
Κ. Εύόσμου	7.713	22.390	190,3	C. of Evosmon
Κ. Μενεμένης	5.570	8.352	49,9	C. of Menemeni
Κ. Πανοράματος	1.042	1.581	51,7	C. of Panorama
Κ. Πολίχνης	6.590	19.382	194,1	C. of Polichni
Κ. Πυλαίας	5.971	7.793	30,5	C. of Pylea
Κ. Τριανδρίας	4.446	4.569	2,8	C. of Triandria
Πολεοδομικόν συγκρότημα Πατρών	103.985	120.847	16,2	Greater Patras
Δ. Πατρέων	96.100	112.228	16,8	M. of Patras
Κ. *Αγίου Γεωργίου Ρίου	968	1.087	12,3	C. of Aghios Georgios Riou
Κ. Βερναρδαϊκών	317	274	-13,6	C. of Vernardeika
Κ. Βραχναϊκών	2.185	1.956	-10,5	C. of Vrachneika
Κ. Μιντιλογίου	1.006	1.027	2,1	C. of Midiloglion
Κ. Μονοδενδρίου	327	320	- 1,8	C. of Monodendrion
Κ. *Οβριᾶς	851	1.293	51,9	C. of Ovría
Κ. Παραλίας	1.143	1.589	39,0	C. of Paralia
Κ. Ρογιτικών	632	682	7,9	C. of Rogitika
Κ. Τσουκαλαϊκών	456	390	-14,5	C. of Tsoukaleika
Πολεοδομικόν συγκρότημα Βόλου	81.072	88.096	8,7	Greater Volos
Δ. Βόλου	49.221	51.290	4,2	M. of Volos
Δ. Νέας Ίωνίας	18.203	19.955	9,6	M. of Nea Ionia
Κ. *Αγίας Παρασκευῆς	1.160	1.713	83,4	C. of Aghia Paraskevi
Κ. *Αγίου Γεωργίου Ίωλκοῦ	3.483	4.527	30,0	C. of Aghios Georgios Iolkou
Κ. *Αγ. *Ονούφριου	482	494	2,5	C. of Aghios Onoufrios
Κ. *Αγριάς	3.296	3.538	7,3	C. of Agria
Κ. *Άλλης Μεριᾶς	836	976	16,7	C. of Alli Meria
Κ. *Ανακασιάς	933	1.192	27,8	C. of Anakassia
Κ. *Άνω Βόλου	597	614	2,8	C. of Ano Volos
Κ. Διμηνίου	1.080	1.276	18,1	C. of Diminion
Κ. Μελισσατικών	812	1.148	41,4	C. of Melissatika
Κ. Νέων Παγασῶν	969	1.373	41,7	C. of Neon Pagason

Πίναξ - Table I : 8. συνέχεια - continued

Πολεοδομικά συγκροτήματα (1) και δήμοι άνω των 10.000 κατοίκων	Άριθμός κατοίκων Number of inhabitants		Έκατο- στιαία αύξησης 1961/1971 Percent increase	Urban agglomerations (1) and municipalities with more than 10.000 inhabitants
	Άπογραφή 1961 Census	Άπογραφή 1971 Census		
Πολεοδ. συγκρότημα Ήρακλείου	69.983	84.710	21,0	Greater Iraklion
Δ. Ήρακλείου	64.337	78.209	21,6	M. of Iraklion
Κ. Νέας Άλικαρ- νασσοῦ	5.646	6.501	15,1	C. of Nea Alikar- nassos
Λαρίσης Δ.	56.010	72.760	29,9	Larisa M.
Πολεοδ. συγκρότημα Χανίων	50.789	53.026	4,4	Greater Canea
Δ. Χανίων	38.467	40.564	5,5	M. of Canea
Κ. Βαμβακοπούλου	608	679	11,7	C. of Vamvako- poulos
Κ. Μουρνιών	2.595	3.134	20,8	C. of Mournia
Κ. Νεροκούρου	1.921	2.077	8,1	C. of Nerokouros
Κ. Περιβολίων	1.660	1.589	- 4,3	C. of Perivolia
Κ. Σούδας	5.538	4.983	-10,0	C. of Souda
Καβάλας Δ.	44.978	46.887	4,2	Kavala M.
Πολεοδ. συγκρότημα Άγρινίου	33.281	41.794	25,6	Greater Agrinion
Δ. Άγρινίου	26.368	32.654	23,8	M. of Agrinion
Κ. Άγ. Κων/νου	3.536	4.750	34,3	C. of Aghios Constantinos
Κ. Δοκιμίου	1.957	2.108	7,7	C. of Docimion
Κ. Έλαιοφύτου	716	1.038	45,0	C. of Eleofiton
Κ. Μεγάλης Χώρας	704	1.244	76,7	C. of Meghali Khora
Σερρών Δ.	41.620	41.091	- 1,3	Serres M.
Πολεοδ. συγκρότημα Καλαμάτας	41.340	40.402	- 2,3	Greater Calamata
Δ. Καλαμάτας	40.311	39.462	- 2,1	M. of Kalamata
Κ. Άσπροχώματος	1.029	940	- 8,6	C. of Asprokhoma
Ίωαννίνων Δ.	34.997	40.130	14,6	Yanina M.
Τρικκαίων Δ.	32.483	38.740	19,2	Trikala M.
Λαμιέων Δ.	33.170	38.297	15,4	Lamia M.
Χαλκιδέων Δ.	28.576	36.300	27,0	Khalkis M.
Ρόδου Δ.	28.119	33.100	17,7	Rhodes M.
Κομοτηνής Δ.	31.845	32.219	1,1	Komotini M.

Πίναξ - Table I : 8. συνέχεια - continued

Πολυεδομικά συγκροτήματα (1) και δήμοι άνω των 10.000 κατοίκων	*Αριθμός κατοίκων Number of inhabitants		*Εκατο- στιαία αύξησης 1961/1971	Urban agglomerations (1) and municipalities with more than 10.000 inhabitants
	*Απογραφή 1961 Census	*Απογραφή 1971 Census	Percent increase	
Κερκυραίων Δ. ...	29.896	31.461	5,2	Corfu M.
Δράμας Δ.	33.536	30.627	- 8,7	Drama M.
Πολυεδ. συγκρότημα Κατερίνης	30.095	30.512	1,4	Greater Katerini
Δ. Κατερίνης	28.965	29.336	1,3	M. of Katerini
Κ. Περιστάσεως ..	1.130	1.176	4,1	C. of Peristasis
Βεροίας Δ.	27.116	30.425	12,2	Veria M.
Πολυεδ. συγκρότημα Χίου	30.465	30.021	- 1,5	Greater Chios
Δ. Χίου	24.053	24.084	0,1	M. of Chios
Δ. Βροντάδου	4.702	4.269	- 9,2	M. of Vrodadou
Κ. Θυμιανών	1.710	1.668	- 2,5	C. of Thymianae
*Αχαρνών Δ.	16.506	28.083	70,1	Akharnae M.
Ξάνθης Δ.	27.802	27.040	- 2,8	Xanthi M.
Καρδίτσας Δ.	23.708	25.830	8,9	Karditsa M.
*Αλεξανδρ/λεως Δ. ...	20.967	25.136	19,8	Alexandroupolis M.
Μυτιλήνης Δ.	26.864	24.376	- 9,3	Mytilene M.
Κοζάνης Δ.	21.537	24.020	11,5	Kozani M.
Πολυεδ. συγκρότημα Αιγίου	22.698	23.756	4,7	Greater Aegion
Δ. Αιγίου	17.967	18.910	5,2	M. of Aegion
Κ. *Αγ. Κων/νου ..	499	425	- 14,8	C. of Aghios Con- stantinos
Κ. Βαλιμιτικών ...	657	571	- 13,1	C. of Valimitika
Κ. Διγελιωτικών ..	190	162	- 14,7	C. of Digeliotika
Κ. Κουλούρας	581	652	12,2	C. of Couloura
Κ. Ροδοδάφνης ...	1.599	1.913	19,6	C. of Rododaphni
Κ. Τέμενης	1.205	1.123	- 6,8	C. of Temeni
Γιαννιτσών Δ.	23.555	21.188	- 10,0	Yannitsa M.
Κορίνθου Δ.	15.892	20.773	30,7	Korinthos M.
Λετρίνων Δ.	20.558	20.599	0,1	Pyrgos M.
*Αρταίων Δ.	17.654	20.538	16,3	Arta M.
Τριπόλεως Δ.	18.500	20.209	9,2	Tripolis M.
*Αργους Δ.	17.627	19.878	12,7	Argos M.
Μεγαρέων Δ.	16.707	18.759	12,2	Megara M.

Πίναξ - Table I : 8. συνέχεια - continued

Πολυεδομικά συγκροτήματα (1) και δήμοι άνω των 10.000 κατοίκων	Αριθμός κατοίκων Number of inhabitants		Έκατο- στιαία αύξησης 1961/1971 Percent increase	Urban agglomerations (1) and municipalities with more than 10.000 inhabitants
	Απογραφή 1961 Census	Απογραφή 1971 Census		
Έλευσίνος Δ.	15.527	18.535	19,3	Eleusis M.
Σαλαμίνος Δ.	17.073	18.364	7,5	Salamis M.
Ναούσης Δ.	15.752	17.443	10,7	Naousa M.
Πτολεμαΐδος Δ. ...	12.747	16.588	30,1	Ptolemais M.
Λεβαδέων Δ.	14.407	16.271	12,9	Levadhia M.
Πολεοδ. συγκρότημα Έρμουπόλεως	17.231	16.082	- 6,7	Greater Ermoupolis
Δ. Έρμουπόλεως ...	14.405	13.506	- 6,2	M. of Ermoupolis
Δ. Άνω Σύρου ...	2.017	1.673	- 17,1	M. of Ano Syros
Κ. Μάννα	809	903	11,6	C. of Manna
Καστορίας Δ.	11.778	16.043	36,2	Kastoria M.
Θηβαίων Δ.	15.779	15.971	1,2	Thebes M.
Ρεθύμνης Δ.	15.632	15.373	- 1,7	Rethymni M.
Έδέσσης Δ.	16.145	14.671	- 9,2	Edessa M.
Άμαλιάδος Δ.	16.108	14.615	- 9,3	Amalias M.
Πολεοδ. συγκρότημα Σπάρτης	13.634	13.432	- 1,5	Greater Sparta
Δ. Σπαρτιατών	12.035	11.998	- 0,3	M. of Spartiates
Κ. Μαγούλας	1.599	1.434	- 10,3	C. of Magoula
Πρεβέζης Δ.	12.865	12.973	0,8	Preveza M.
Κιλκίς Δ.	13.466	12.555	- 6,8	Kilkis M.
Όρεστιάδος Δ.	12.981	12.513	- 3,7	Orestias M.
Μεσολογγίου Δ.	12.624	12.399	- 1,8	Missolonghi M.
Άσπροπύργου Δ.	11.183	...	Aspropyrgos M.
Φλωρίνης Δ.	12.004	11.172	- 7,0	Florina M.
Τιρνάβου Δ.	11.074	10.687	- 3,5	Tirnavos M.

(1) Οί δήμοι και αί κοινότητες, οί όποιοι αποτελούν πολυεδομικά συγκροτήματα, λαμβάνονται και διά τήν απογραφήν του 1961 εις τά διοικητικά όρια, τά όποια είχαν έκαστος τούτων κατά τήν απογραφήν του 1971.

(1) The municipalities and communes constituting the urban agglomerations have been taken for 1961 census, in the administrative boundaries each of them held at the census of 1971.

I: 9. Γάμοι, γεννήσεις και θάνατοι εν 'Ελλάδι
Marriages, births and deaths in Greece

Έτος Γεωγραφικόν διαμέρισμα (1)	Γάμοι Marriages	Γεννήσεις Births	Θάνατοι Deaths	Year Geographic region (1)
---------------------------------------	--------------------	---------------------	-------------------	-------------------------------

Έπι 1.000 κατοίκων - Per 1.000 inhabitants

1940	4,49	24,53	12,82	1940
1950	7,73	19,98	7,10	1950
1960	6,98	18,88	7,27	1960
1961	8,44	17,94	7,61	1961
1962	8,36	18,01	7,88	1962
1963	9,20	17,48	7,88	1963
1964	8,94	18,00	8,16	1964
1965	9,44	17,71	7,87	1965
1966	8,32	17,95	7,88	1966
1967	9,37	18,68	8,26	1967
1968	7,43	18,21	8,33	1968
1969	8,21	17,44	8,13	1969
1970	7,67	16,48	8,42	1970
1971	8,29	15,94	8,34	1971
1972	6,72	15,74	8,59	1972
1973	8,26	15,40	8,69	1973
1974	7,59	16,08	8,51	1974
1975	8,45	15,73	8,85	1975
1976	6,93	15,99	8,93	1976

ΕΤΟΣ — 1975 — YEAR

Σύνολον	76 452	142 273	80 077	Total
Περιφέρεια Πρωτευούσης	28 191	47 464	22 003	Greater Athens
Λοιπή Στερεά Έλλάς και Εύβοια	6 946	15 418	8 809	Rest of Central Greece and Euboea
Πελοπόννησος	6 055	13 593	9 899	Peloponnesos
Ίονιοι Νήσοι	1 304	2 292	2 266	Ionian Islands
Ήπειρος	2 446	4 616	2 642	Epirus
Θεσσαλία	5 409	10 593	5 624	Thessaly
Μακεδονία	15 641	29 503	16 530	Macedonia
Θράκη	2 870	5 104	3 142	Thrace
Νήσοι Αιγαίου	2 939	5 744	4 638	Aegean Islands
Κρήτη	3 567	7 834	4 224	Crete
Έξωτερικόν	1 084	112	300	Abroad

ΕΤΟΣ — 1976 — YEAR

Σύνολον	63 540	146 566	81 818	Total
Περιφέρεια Πρωτευούσης	22 669	49 579	22 733	Greater Athens
Λοιπή Στερεά Έλλάς και Εύβοια	5 683	15 724	8 876	Rest of Central Greece and Euboea
Πελοπόννησος	5 602	14 177	9 986	Peloponnesos
Ίονιοι Νήσοι	966	2 357	2 317	Ionian Islands
Ήπειρος	2 155	4 732	2 740	Epirus
Θεσσαλία	4 722	10 389	5 711	Thessaly
Μακεδονία	13 215	30 971	16 949	Macedonia
Θράκη	2 478	5 116	3 220	Thrace
Νήσοι Αιγαίου	2 335	5 835	4 671	Aegean Islands
Κρήτη	2 626	7 600	4 340	Crete
Έξωτερικόν	1 089	86	275	Abroad

(1) Κατά τόπον μόνιμου κατοικίας του γαμβρού, της μητέρας, του θανόντος.

(1) By permanent residence of the bridegroom, the mother, the deceased.

I: 10. Θάνατοι εν 'Ελλάδι κατά τὸ ἔτος 1976, κατά αἰτίαν θανάτου
Deaths in Greece during 1976, by cause of death

Κωδικός Αριθμός	Αἰτίαι θανάτου (Συνεπτυγμένη Διεθνής Όνοματολογία 1965)	1976	Causes of death (Abridged International List of 1965)	Code No
	Σύνολον	81.818	Total	
B1.	Χολέρα	—	Cholera	B1.
B2.	Τυφοειδής πυρετός	—	Typhoid fever	B2.
B3.	Βακτηριακή δυσεντερία και άμοιβάδωσις	1	Bacillary dysentery and amoebiasis	B3.
B4.	Έντεριτις και διάρροιαι	228	Enteritis and other diar- rheal diseases	B4.
B5.	Φυματίωσις αναπνευστικοῦ συστήματος	418	Tuberculosis of respiratory system	B5.
B6.	Φυματίωσις ἄλλων μορφῶν και ὑπολείμματα	176	Other tuberculosis, includ- ing late effects	B6.
B7.	Πανώλης	—	Plague	B7.
B8.	Διφθερίτις	1	Diphtheria	B8.
B9.	Κοκκύτης	17	Whooping cough	B9.
B10.	Όστρακία και στρεπτοκοκκική κυνάγχη	1	Streptococcal sore throat and scarlet fever	B10.
B11.	Λοιμώξεις ἐκ μηνιγγιτιδοκόκ- κων	31	Meningococcal infection	B11.
B12.	Όξεῖα πολιομυελίτις	1	Acute poliomyelitis	B12.
B13.	Εὐλογία	—	Smallpox	B13.
B14.	Ίλαρά	7	Measles	B14.
B15.	Εξανθ. τυφός και νόσοι ἐκ ρικεττιῶν	1	Typhus and other ricket- tsial diseases	B15.
B16.	Έλονοσία	*2	Malaria	B16.
B17.	Σύφιλις και ὑπολείμματα αὐτῆς	21	Syphilis and its equelaeas	B17.
B18.	*Άλλαι λοιμώδεις και παρα- σιτικά νόσοι	426	All other infective and parasitic diseases	B18.
B19.	Κακοήθη νεοπλάσματα και νεοπλάσματα τοῦ λεμφι- κοῦ και αἱμοποιητικοῦ ιστοῦ	15.175	Malignant neoplasms, in- cluding neoplasms of lymphatic and haema- topoietic tissue	B19.
B20.	Καλοήθη νεοπλάσματα και μὴ καθοριζόμενα	101	Benign neoplasms and neo- plasms of unspecified nature	B20.
B21.	Σακχαρώδης διαβήτης	2.819	Diabetes mellitus	B21.
B22.	*Άβιταμινώσεις και στερητικά νόσοι	35	Avitaminoses and other nutritional deficiency	B22.
B23.	*Αναιμῖαι	243	Anaemias	B23.
B24.	Μηνιγγίτις	58	Meningitis	B24.
B25.	*Όξὺς ρευματικός πυρετός ..	11	Active rheumatic fever	B25.
B26.	Χρόνια ρευματικά νόσοι τῆς καρδίας	459	Chronic rheumatic heart diseases	B26.
B27.	Μορφαὶ ὑπερτάσεως	1.325	Hypertensive disease	B27.
B28.	*Ισχαμία τοῦ μυοκαρδίου ...	8 890	Ischaemic heart disease	B28.
B29.	*Άλλαι νόσοι τῆς καρδίας ...	5.971	Other forms of heart di- sease	B29.
B30.	Έγκεφαλοαγγειακά νόσοι ..	14.215	Cerebrovascular disease	B30.
B31.	Γρίπη	405	Influenza	B31.
B32.	Πνευμονία	2.395	Pneumonia	B32.
B33.	Βρογχίτις, ἐμφύσημα και ἀσθμα	2.525	Bronchitis, emphysema and asthma	B33.

Πίναξ - Table I : 10. συνέχεια - continued

Κωδικός 'Αριθμός	Αιτίαι θανάτου (Συνεπτυγμένη Διεθνής 'Ονοματολογία 1965)	1976	Causes of death (Abridged International List of 1965)	Code No
B34.	Πεπτικόν έλκος	402	Peptic ulcer	B34.
B35.	Σκωληκοειδίτις	23	Appendicitis	B35.
B36.	Έντερική απόφραξις και κήλη	421	Intestinal obstruction and hernia	B36.
B37.	Κίρρωσις ήπατος	1.207	Cirrhosis of liver	B37.
B38.	Νεφρίτις και νέφρωσις	1.062	Nephritis and nephrosis	B38.
B39.	Υπερτροφία προστάτου	240	Hyperplasia of prostate	B39.
B40.	Αμβλώσις	1	Abortion	B40.
B41.	Έπιπλοκάι κυήσεως, τοκε- τού, λοχειάς. Τοκετός άνευ μνείας έπιπλοκάι	28	Other complications of pregnancy, childbirth and the puerperium. Delivery without men- tion of complication	B41.
B42.	Διαμαρτίαι διαπλάσεως	828	Congenital malformations	B42.
B43.	Κακώσεις κατά τόν τοκετόν, δυστοκία και άλλαι άνο- ξαιμικαί και ύποξαιμικαί καταστάσεις	922	Birth injury, difficult la- bour and other anoxic and hypoxic conditions	B43.
B44.	Άλλαι αιτίαι περιγεννητι- κής θνησιμότητος	817	Other causes of perinatal mortality	B44.
B45.	Συμπτώματα και άσαφώς καθοριζόμεναι καταστά- σεις	8.458	Symptoms and ill-defined conditions	B45.
B46.	Άπασαι αι άλλαι νόσοι	6.976	All other diseases	B46.
BE47.	Άτυχήματα έξ αυτοκινήτων	1.639	Motor vehicle accidents	BE47.
BE48.	Άτυχήματα άλλης φύσεως ..	2.457	All other accidents	BE48.
BE49.	Αυτοκτονία και κακώσεις έξ αυτοκτονίας	255	Suicide and self-inflicted injuries	BE49.
BE50.	Λοιπά έξωτερικά αίτια ...	124	All other external causes	BE50.

* Πρόκειται περί Έλλήνων μεταναστών
εις Λάγος Νιγηρίας, θανόντων έν Έλ-
λάδι.

* Greek immigrants from Lagos of
Nigeria, dying in Greece.



I: 11. Μονίμως μεταναστεύσαντες εξ Ἑλλάδος, κατὰ φύλον καὶ ἡλικίαν
Persons permanently emigrating from Greece by sex and age

Ἡλικία	1975	1976		Age
	Σύνολον Total	Σύνολον Total	Ἄρρενες Males	
Γενικὸν σύνολον	20.330	20.374	12.349	Grand total
0-4 ἐτῶν	1.160	966	515	0-4 years
5-9 »	979	741	369	5-9 »
10-14 »	725	658	331	10-14 »
15-19 »	2.540	2.950	1.703	15-19 »
20-24 »	3.023	3.276	1.972	20-24 »
25-29 »	3.152	2.711	1.791	25-29 »
30-34 »	2.124	2.043	1.333	30-34 »
35-39 »	2.108	1.834	1.214	35-39 »
40-44 »	1.614	1.678	1.067	40-44 »
45-49 »	1.174	1.233	810	45-49 »
50-54 »	588	699	411	50-54 »
55-59 »	313	323	178	55-59 »
60-64 »	293	265	141	60-64 »
65-69 »	168	185	89	65-69 »
70-74 »	104	103	49	70-74 »
75 ἐτῶν καὶ ἄνω	48	62	26	75 years and over
Ἡλικία μὴ δηλω- θεῖσα	217	647	350	Not declared age

I: 12. Παλινοστήσαντες Ἑλληνες ὑπήκοοι ἐκ τοῦ ἐξωτερικοῦ,
κατὰ φύλον καὶ ἡλικίαν
Greek immigrants by sex and age

Ἡλικία	1975	1976		Age
	Σύνολον Total	Σύνολον Total	Ἄρρενες Males	
Γενικὸν σύνολον	34.214	32.067	16.676	Grand total
0-4 ἐτῶν	1.559	1.545	788	0-4 years
5-9 »	2.046	2.105	1.111	5-9 »
10-14 »	1.868	1.935	1.071	10-14 »
15-19 »	2.445	2.007	898	15-19 »
20-24 »	3.407	2.868	1.422	20-24 »
25-29 »	4.815	3.777	1.677	25-29 »
30-34 »	4.601	4.248	2.246	30-34 »
35-39 »	4.681	4.027	2.323	35-39 »
40-44 »	3.100	3.090	1.810	40-44 »
45-49 »	2.187	2.148	1.275	45-49 »
50-54 »	922	1.121	649	50-54 »
55-59 »	526	528	253	55-59 »
60-64 »	573	586	227	60-64 »
65-69 »	458	428	184	65-69 »
70-74 »	296	307	117	70-74 »
75 ἐτῶν καὶ ἄνω	242	222	76	75 years and over
Ἡλικία μὴ δηλω- θεῖσα	488	1.125	549	Not declared age

I : 13. Μονίμως μεταναστεύσαντες ἐξ Ἑλλάδος, κατὰ χώραν προορισμοῦ
Persons permanently emigrating from Greece, by country of destination

Χώρα προορισμοῦ	1975	1976		Country of destination
	Σύνολον Total	Σύνολον Total	"Ἀρρενες Males	
Γενικὸν σύνολον	20.330	20.374	12.349	Grand total
Ἑυρωπαϊκῶν χωρῶν	8.806	8.155	4.703	Transoceanic countries
Ἑνωμένη Πολιτεία	6.556	5.148	2.706	America
Ἑνωμένη Πολιτεία	4.567	4.180	2.246	United States
Ἀσία	889	1.512	1.252	Asia
Ἀφρική	307	333	202	Africa
Ὠκεανία	1.054	1.162	543	Oceania
Ἀυστραλία	1.024	1.144	530	Australia
Ἑυρωπαϊκῶν χωρῶν	10.095	10.238	6.237	European countries
Γερμανία (Δ. καὶ Ἀν.)	7.338	6.829	3.912	Germany (West and East)
Ἄλλαι Μεσογειακῶν χωρῶν	920	1.036	835	Other Mediterranean countries
Μὴ δηλώσαντες χώραν προορισμοῦ	509	945	574	Not declared

I : 14. Παλιννοστήσαντες Ἕλληνες ὑπήκοοι ἐκ τοῦ ἐξωτερικοῦ,
κατὰ χώραν προελεύσεως
Greek immigrants by country of origin

Χώρα προελεύσεως	1975	1976		Country of origin
	Σύνολον Total	Σύνολον Total	"Ἀρρενες Males	
Γενικὸν σύνολον	34.214	32.067	16.676	Grand total
Ἑυρωπαϊκῶν χωρῶν	4.646	5.353	2.767	Transoceanic countries
Ἀμερική	2.797	3.116	1.598	America
Ἑνωμένη Πολιτεία	1.927	1.928	993	United States
Ἀσία	116	266	175	Asia
Ἀφρική	603	728	376	Africa
Ὠκεανία	1.130	1.243	618	Oceania
Ἀυστραλία	1.109	1.225	606	Australia
Ἑυρωπαϊκῶν χωρῶν	27.928	25.571	13.257	European countries
Γερμανία (Δ. καὶ Ἀν.)	24.534	22.436	11.497	Germany (West and East)
Ἄλλαι Μεσογειακῶν χωρῶν	279	402	234	Other Mediterranean countries
Μὴ δηλώσαντες χώραν προελεύσεως	1.361	741	418	Not declared

I: 15. Μέλη νοικοκυριών εγκατασταθέντα εις αστικές, ημιαστικές και αγροτικές περιοχές και αναχωρήσαντα από τὰς περιοχές αὐτάς, μετὰ τὸ 1965 καὶ μέχρι τῆς 14ης Μαρτίου 1971 κατὰ ομάδας ἡλικιῶν

In-migrants to and out-migrants from urban, semi-urban and rural areas, departing after the year 1965 and until March 14, 1971, by age groups

Δειγματοληπτικὴ ἐπεξεργασία 5% τῶν δελτίων τῆς Ἀπογραφῆς Πληθυσμοῦ 1971
5% sample elaboration of the 1971 Population Census questionnaires

Ἐγκατασταθέντες καὶ ἀναχωρήσαντες κατὰ περιοχάς In-migrants and out-migrants by areas	Σύνολον Total	Ὅμαδες ἡλικιῶν—Age groups				
		5 - 14	15 - 24	25 - 39	40 - 64	καὶ ἄνω 65 and over
Σύνολον μετακινήθόντων— All persons	764.480	123.280	217.580	221.020	157.400	45.200
Ἐγκατασταθέντες εἰς ἀστικές περιοχάς—In-migrants to urban areas	521.880	79.920	161.300	139.780	109.760	31.120
Ἀναχωρήσαντες ἐξ ἀστικῶν περιοχῶν—Out-migrants from urban areas	258.260	34.460	60.660	88.100	60.760	14.280
Ἐγκατασταθέντες εἰς ἡμιαστικές περιοχάς—In-migrants to semi-urban areas	98.300	20.200	21.260	32.580	19.540	4.720
Ἀναχωρήσαντες ἐξ ἡμιαστικῶν περιοχῶν—Out-migrants from semi-urban areas	113.380	14.600	35.500	32.300	24.320	6.660
Ἐγκατασταθέντες εἰς ἀγροτικές περιοχάς—In-migrants to rural areas . .	144.300	23.160	35.020	48.660	28.100	9.360
Ἀναχωρήσαντες ἐξ ἀγροτικῶν περιοχῶν—Out-migrants from rural areas	392.840	74.220	121.420	100.620	72.320	24.260



I: 16. Νοικοκυριά διαμένοντα εις κανονικὰς κατοικίας κατ' ἀριθμὸν μελῶν καὶ δωματίων, τὰ ὅποια διαθέτουν, καὶ κατὰ περιοχὰς
Households living in regular dwellings, by number of members, rooms used and areas

Δειγματοληπτικὴ ἐπεξεργασία 25% τῶν δελτίων τῆς Ἀπογραφῆς Πληθυσμοῦ 1971
25% sample elaboration of the 1971 Population Census questionnaires

Ἀριθ. δωματίων εἰς τὴν διαθέσειν τοῦ νοικοκυριοῦ Number of rooms used by the household	Σύνολον νοικοκυριῶν Total households	Ἀριθμὸς μελῶν τοῦ νοικοκυριοῦ Number of household members				
		1	2	3	4	5 καὶ ἄνω and over

ΣΥΝΟΛΟΝ ΕΛΛΑΔΟΣ—GREECE, TOTAL

Σύνολον—Total	2.478.492	278.332	531.840	527.124	593.052	548.144
1 δωμάτιον—room	174.288	76.856	46.492	22.584	15.952	12.404
2 δωμάτια—rooms	413.076	76.968	114.632	83.860	74.896	62.720
3 » »	657.156	61.984	158.000	151.160	157.952	128.060
4 » »	701.064	38.724	129.344	159.392	198.060	175.544
5 δωμάτια καὶ ἄνω— and over	532.908	23.800	83.372	110.128	146.192	169.416

ΑΣΤΙΚΑΙ ΠΕΡΙΟΧΑΙ—URBAN AREAS

Σύνολον—Total	1.359.068	166.600	294.320	310.856	342.060	245.232
1 δωμάτιον—room	106.872	52.352	27.520	13.504	8.776	4.720
2 δωμάτια—rooms	225.360	46.168	62.516	48.900	42.408	25.368
3 » »	374.196	36.212	91.600	92.996	94.768	58.620
4 » »	388.524	20.688	72.192	96.396	116.332	82.916
5 δωμάτια καὶ ἄνω— and over	264.116	11.180	40.492	59.060	79.776	73.608

ΗΜΙΑΣΤΙΚΑΙ ΠΕΡΙΟΧΑΙ—SEMI-URBAN AREAS

Σύνολον—Total	275.404	26.892	52.768	56.092	69.932	69.720
1 δωμάτιον—room	17.784	7.288	4.960	2.376	1.572	1.588
2 δωμάτια—rooms	41.540	6.960	10.748	8.420	7.916	7.496
3 » »	62.508	5.336	13.048	13.664	16.428	14.032
4 » »	80.200	4.200	13.212	16.924	23.528	22.336
5 δωμάτια καὶ ἄνω— and over	73.372	3.108	10.800	14.708	20.488	24.268

ΑΓΡΟΤΙΚΑΙ ΠΕΡΙΟΧΑΙ—RURAL AREAS

Σύνολον—Total	844.020	84.840	184.752	160.176	181.060	233.192
1 δωμάτιον—room	49.632	17.216	14.012	6.704	5.604	6.096
2 δωμάτια—rooms	146.176	23.840	41.368	26.540	24.572	29.856
3 » »	220.452	20.436	53.352	44.500	46.756	55.408
4 » »	232.340	13.836	43.940	46.072	58.200	70.292
5 δωμάτια καὶ ἄνω— and over	195.420	9.512	32.080	36.360	45.928	71.540

I: 17. Μέλη νοικοκυριών γεννηθέντα πρό του 1966, κατά φύλον, περιοχάς διαμονής κατά τὸ 1971 καὶ τόπον διαμονής κατά τὸ 1965

Household members born before 1966, by sex, area of residence in 1971 and place of residence in 1965

Δειγματοληπτική ἐπεξεργασία 5% τῶν δελτίων τῆς Ἀπογραφῆς Πληθυσμοῦ 1971
5% sample elaboration of the 1971 Population Census questionnaires

Περιοχαί διαμονής κατὰ τὴν ἀπογραφὴν 1971 Residence at the 1971 census	Σύνολον μελῶν νοικοκυριῶν All household members	Τόπος διαμονῆς κατὰ τὸ 1965 Residence in 1965		
		Εἰς τὸν αὐτὸν δῆμον ἢ κοινότητα (1) In the same municipality or commune	Ἄλλου ἐντὸς τῆς Ἑλλάδος Elsewhere in Greece	Εἰς τὸ ἐξωτερικόν Abroad
Σύνολον Ἑλλάδος—Greece, total	7 715 120	6 820 660	764 480	129 980
Ἄρρενες—Males	3 705 920	3 262 900	370 880	72 140
Θῆλειες—Females	4 009 200	3 557 760	393 600	57 840
Περιφέρεια Πρωτευούσης—Greater Athens	2 233 160	1 915 680	256 100	61 380
Ἄρρενες—Males	1 068 460	913 560	122 420	32 480
Θῆλειες—Females	1 164 700	1 002 120	133 680	28 900
Πολιτοδομικὸν συγκρότημα Θεσσα- λονίκης—Greater Salonika ...	487 380	389 240	84 980	13 160
Ἄρρενες—Males	236 960	186 340	43 320	7 300
Θῆλειες—Females	250 420	202 900	41 660	5 860
Πολιτοδομικὸν συγκρότημα Πατρῶν —Greater Patras	104 880	90 920	12 660	1 300
Ἄρρενες—Males	50 560	43 300	6 540	720
Θῆλειες—Females	54 320	47 620	6 120	580
Λοιπαὶ ἀστικάι περιοχαί—Other urban areas	1 226 540	1 041 500	168 140	16 900
Ἄρρενες—Males	591 920	499 120	83 400	9 400
Θῆλειες—Females	634 620	542 380	84 740	7 500
Ἡμιαστικάι περιοχαί—Semi-urban areas	891 680	783 180	98 300	10 200
Ἄρρενες—Males	432 000	378 080	48 100	5 820
Θῆλειες—Females	459 680	405 100	50 200	4 380
Ἀγροτικάι περιοχαί—Rural areas	2 771 480	2 600 140	144 300	27 040
Ἄρρενες—Males	1 326 020	1 242 500	67 100	16 420
Θῆλειες—Females	1 445 460	1 357 640	77 200	10 620

(1) Οἱ κάτοικοι τῆς Περιφέρειας Πρωτευούσης καὶ τῶν Πολιτοδομικῶν συγκροτημάτων Θεσσαλονίκης καὶ Πατρῶν ὑπελογίσθησαν ὡς διαμένοντες εἰς αὐτὸν δῆμον ἢ κοινότητα, ἔστω καὶ ἂν εἶχον ἀλλάξει δῆμον ἢ κοινότητα διαμονῆς ἐντὸς ἐκάστου τῶν συγκροτημάτων τούτων.

(1) Inhabitants of Greater Athens, Greater Salonika and Greater Patras were counted as residing in the same municipality or commune, even if they had changed municipality or commune of residence within those areas.

II. ΑΠΑΣΧΟΛΗΣΙΣ — EMPLOYMENT



ΕΠΙΧΕΙΡΗΣΙΑΚΑ ΑΠΟΤΕΛΕΣΜΑΤΑ ΤΗΣ ΕΤΑΙΡΙΑΣ ΑΝΩΝΥΜΩΝ ΕΠΙΧΕΙΡΗΣΕΩΝ
 ΕΛΛΗΝΙΚΗ ΣΤΑΤΙΣΤΙΚΗ ΕΤΑΙΡΙΑ Α.Ε. (Ε.Σ.Τ.Ε.Α.)

Ποσά σε εκατομμύρια δραχμών

Ποσότητα	1987	1988	1989	1990
ΠΡΟΣΟΔΙΑ				
Πωλησιών	221.197	221.197	221.197	221.197
Λοιπών	1.197	1.197	1.197	1.197
Σύνολο	222.394	222.394	222.394	222.394
ΕΞΟΔΑ				
Πωλησιών	171.274	171.274	171.274	171.274
Λοιπών	1.200	1.200	1.200	1.200
Σύνολο	172.474	172.474	172.474	172.474
ΚΟΣΤΗ				
Πωλησιών	132.380	132.380	132.380	132.380
Λοιπών	1.200	1.200	1.200	1.200
Σύνολο	133.580	133.580	133.580	133.580
Κέρδη				
Πωλησιών	48.894	48.894	48.894	48.894
Λοιπών	1.197	1.197	1.197	1.197
Σύνολο	50.091	50.091	50.091	50.091
ΕΠΙΧΕΙΡΗΣΙΑΚΑ ΑΠΟΤΕΛΕΣΜΑΤΑ				
Πωλησιών	138.894	138.894	138.894	138.894
Λοιπών	1.197	1.197	1.197	1.197
Σύνολο	140.091	140.091	140.091	140.091



Η Ε.Σ.Τ.Ε.Α. είναι αρμόδια για τη συλλογή, επεξεργασία και διάδοση στατιστικών στοιχείων σχετικά με την οικονομία της χώρας. Τα στοιχεία αυτά είναι διαθέσιμα στο κοινό και αποτελούν σημαντικό εργαλείο για την ανάλυση της οικονομικής κατάστασης της χώρας.

II : 1. Οικονομικῶς ἐνεργὸς καὶ μὴ ἐνεργὸς πληθυσμὸς*,
ἡλικίας 10 ἐτῶν καὶ ἄνω, κατὰ φύλον καὶ ὁμάδας ἡλικιωῶν

Economically active and non-active population*
aged 10 years and over, by sex and age groups

Δειγματοληπτικὴ ἐπεξεργασία 25 % τῶν δελετιῶν τῆς Ἀπογραφῆς Πληθυσμοῦ 1971
25 % sample elaboration of the 1971 Population Census questionnaires

Ὅμαδες ἡλικιωῶν Age groups	Οικονομικῶς ἐνεργὸς πληθυσμὸς Economically active population	Οικονομικῶς μὴ ἐνεργὸς πληθυσμὸς Economically non- active population
AMΦΟΤΕΡΩΝ ΤΩΝ ΦΥΛΩΝ — BOTH SEXES		
Σύνολον—Total	3.234.996	3.820.072
10-14 ἐτῶν-years	65.112	647.264
15-19 » »	247.908	389.488
20-24 » »	271.580	244.012
25-29 » »	305.188	186.288
30-34 » »	373.340	225.068
35-44 » »	822.960	480.028
45-54 » »	554.048	382.160
55-64 » »	425.332	487.128
65 καὶ ἄνω-and over	169.528	778.636
ΑΡΡΕΝΕΣ — MALES		
Σύνολον—Total	2.329.588	1.004.088
10-14 ἐτῶν-years	40.156	323.660
15-19 » »	156.956	157.776
20-24 » »	159.448	52.716
25-29 » »	218.504	15.476
30-34 » »	270.960	8.828
35-44 » »	607.076	22.196
45-54 » »	412.104	33.580
55-64 » »	330.816	109.188
65 καὶ ἄνω-and over	133.568	280.668
ΘΗΛΕΙΣ — FEMALES		
Σύνολον—Total	905.408	2.815.984
10-14 ἐτῶν-years	24.956	323.604
15-19 » »	90.952	231.712
20-24 » »	112.132	191.296
25-29 » »	86.684	170.812
30-34 » »	102.380	216.240
35-44 » »	215.884	457.832
45-54 » »	141.944	348.580
55-64 » »	94.516	377.940
65 καὶ ἄνω-and over	35.960	497.968

* Ἐπὶ τῆ βᾶσει τῆς ἐννοίας τῆς «συνή-
θους ἀπασχολήσεως».

* On the basis of the «usual employ-
ment» concept.

II: 1α. Οικονομικῶς ἐνεργὸς καὶ μὴ ἐνεργὸς πληθυσμὸς*, ἡλικίας 10 ἐτῶν καὶ ἄνω, κατὰ φύλον καὶ ὁμάδας ἡλικιῶν

Economically active and non-active population* aged 10 years and over, by sex and age groups

Δειγματοληπτικὴ ἐπεξεργασία 25% τῶν δελτίων τῆς Ἀπογραφῆς Πληθυσμοῦ 1971
25% sample elaboration of the 1971 Population Census questionnaires

Ὅμαδες ἡλικιῶν Age groups	Οικονομικῶς ἐνεργὸς πληθυσμὸς Economically active population	Ἀπασχολούμενοι Employed	Ἄνεργοι (συμπεριλαμβανομέ- νων καὶ τῶν ἀνέων) Unemployed (incl. «new»)
------------------------------	---	----------------------------	--

ΑΜΦΟΤΕΡΩΝ ΤΩΝ ΦΥΛΩΝ — BOTH SEXES

Σύνολον—Total	3.244.768	3.143.040	101.728
10-14 ἐτῶν-years	72.572	62.208	10.364
15-19 » »	254.428	235.356	19.072
20-24 » »	274.160	257.492	16.668
25-29 » »	301.864	292.028	9.836
30-34 » »	367.548	358.104	9.444
35-44 » »	810.616	792.660	17.956
45-54 » »	549.888	539.344	10.544
55-64 » »	428.800	422.068	6.732
65 καὶ ἄνω-and over	184.892	183.780	1.112

ΑΡΡΕΝΕΣ — MALES

Σύνολον—Total	2.347.404	2.280.396	67.008
10-14 ἐτῶν-years	45.420	39.240	6.180
15-19 » »	161.780	151.144	10.636
20-24 » »	161.604	152.016	9.588
25-29 » »	217.544	210.740	6.804
30-34 » »	269.740	262.980	6.760
35-44 » »	604.860	592.096	12.764
45-54 » »	412.284	404.592	7.692
55-64 » »	334.584	328.908	5.676
65 καὶ ἄνω-and over	139.588	138.680	908

ΘΗΛΕΙΣ — FEMALES

Σύνολον—Total	897.364	862.644	34.720
10-14 ἐτῶν-years	27.152	22.968	4.184
15-19 » »	92.648	84.212	8.436
20-24 » »	112.556	105.476	7.080
25-29 » »	84.320	81.288	3.032
30-34 » »	97.808	95.124	2.684
35-44 » »	205.756	200.564	5.192
45-54 » »	137.604	134.752	2.852
55-64 » »	94.216	93.160	1.056
65 καὶ ἄνω-and over	45.304	45.100	204

* Ἐπὶ τῆ βάσει τῆς ἐννοίας τοῦ «ἐργα-
τικοῦ δυναμικοῦ» (ἀπασχόλησις κατὰ
τὴν τελευταίαν πρὸ τῆς Ἀπογραφῆς
ἐβδομάδα).

* On the basis of the «labour force»
concept (employment during the
week prior the Census day).

II : 2. Οικονομικῶς ἐνεργὸς πληθυσμὸς*, κατὰ θέσιν εἰς τὸ ἐπάγγελμα
Economically active population*, by occupational status

Λειτουργηπτικὴ ἐπεξεργασία 25% τῶν δελτίων τῆς Ἀπογραφῆς Πληθυσμοῦ 1971
25% sample elaboration of the 1971 Population Census questionnaires

Θέσις εἰς τὸ ἐπάγγελμα Occupational status	Σύνολον - Total		Ἄρρενες - Males		Θήλειες - Females	
	Ἀριθμὸς Number	%	Ἀριθμὸς Number	%	Ἀριθμὸς Number	%
Σύνολον—Total	3.234.996	100,0	2.329.588	100,0	905.408	100,0
Ἐργοδῶται—Employers	132.136	4,1	120.832	5,2	11.304	1,2
Ἐργαζόμενοι δι' ἴδιον λο- γαριασμὸν—Own - ac- count workers	1.115.760	34,5	982.280	42,2	133.480	14,7
Συμβοηθοῦντα καὶ μὴ ἀμειβόμενα μέλη οἰκογε- νείας—Unpaid family workers	593.852	18,4	183.696	7,9	410.156	45,3
Μισθωτοί—Salary and wage earners	1.369.844	42,3	1.026.236	44,0	343.608	38,0
Μὴ δηλώσαντες θέσιν- Status not declared	23.404	0,7	16.544	0,7	6.860	0,8

* Ἐπὶ τῇ βάσει τῆς ἐννοίας τῆς «συνήθους ἀπασχολήσεως».

* On the basis of the «usual employ-
ment» concept.



II : 3. Οικονομικῶς ἐνεργὸς πληθυσμὸς *, κατὰ κλάδον
οικονομικῆς δραστηριότητος

Economically active population*, by branch of economic activity

Δειγματοληπτικὴ ἐπεξεργασία 25% τῶν δελτίων τῆς Ἀπογραφῆς Πληθυσμοῦ 1971
25% sample elaboration of the 1971 Population Census questionnaires

Κλάδος οικονομικῆς δραστηριότητος Branch of economic activity	Σύνολον— Total		Ἄρρενες— Males		Θήλειες— Females	
	Ἀριθμὸς Number	%	Ἀριθμὸς Number	%	Ἀριθμὸς Number	%
Σύνολον—Total	3.234.996	100,00	2.329.588	100,00	905.408	100,00
Γεωργία κτλ.—Agriculture etc.	1.312.600	40,57	834.424	35,82	478.176	52,81
* Ὀρυχεία, Μεταλλεία κτλ.—Mining, quarrying etc.	21.096	0,65	19.528	0,84	1.568	0,17
Βιομηχανία, βιοτεχνία—Manufacturing	554.380	17,14	404.268	17,35	150.112	16,58
* Ἡλεκτρισμὸς, φωταερίου κτλ.—Electricity, gas etc.	24.816	0,77	22.160	0,95	2.656	0,29
Ὀικοδομήσεις καὶ δημόσια ἔργα—Construction etc.	256.424	7,93	254.908	10,94	1.516	0,17
* Ἐμπόριον κτλ.—Trade etc.	362.024	11,19	284.504	12,21	77.520	8,56
Μεταφορὰι, ἐπικοινωνίαι, ἀποθηκεύσεις—Transport, communication and storage	211.672	6,54	198.656	8,53	13.016	1,44
Τράπεζαι, ἀσφάλεια κτλ.—Bank, insurance etc.	78.524	2,43	57.376	2,46	21.148	2,34
* Ὑπηρεσίαι—Services ..	349.104	10,79	227.980	9,79	121.124	13,38
Κλάδος μὴ δηλωθεὶς—Not declared activity	64.356	1,99	25.784	1,11	38.572	4,26

* Ἐπὶ τῇ βᾶσει τῆς ἐννοίας τῆς «συνήθους ἀπασχολήσεως».

* On the basis of the «usual employment» concept.



Π : 4. Οικονομικῶς ἐνεργὸς πληθυσμὸς *, κατὰ μεγάλας ὁμάδας
 ἀτομικῶν ἐπαγγελμάτων
 Economically active population *, by major groups of individual occupations

Δειγματοληπτικὴ ἐπεξεργασία 25% τῶν δελτίων τῆς Ἀπογραφῆς Πληθυσμοῦ 1971
 25% sample elaboration of the 1971 Population Census questionnaires

*Ὁμάδες ἀτομικῶν ἐπαγγελμάτων Groups of individual occupations	Σύνολον—Total		Ἄρρενες—Males		Θήλειες—Females	
	*Ἀριθμὸς Number	%	*Ἀριθμὸς Number	%	*Ἀριθμὸς Number	%
Σύνολον—Total	3.234.996	100,0	2.329.588	100,0	905.408	100,0
Πρόσωπα ἀσχοῦντα ἐπιστη- μονικά καὶ ἐλευθέρια ἐπαγ- γέλματα, τεχνικοὶ αὐτῶν βοηθοὶ κ.π.τ.ε.— Profes- sional, technical and re- lated workers	183.480	5,7	119.700	5,1	63.780	7,0
Διευθύνοντες καὶ ἀνώτερα διοικητικὰ στελέχη—Admi- nistrative, executive and managerial workers	19.880	0,6	18.308	0,8	1.572	0,2
*Υπάλληλοι γραφείου κ.π.τ.ε. —Clerical and related workers	244.008	7,5	162.456	7,0	81.552	9,0
*Ἐμποροὶ καὶ πωληταὶ— Tradesmen and sales workers	232.508	7,2	187.540	8,1	44.968	5,0
*Ἀπασχολούμενοι εἰς τὴν πα- ροχὴν ὑπηρεσιῶν—Service workers	238.888	7,4	153.868	6,6	85.020	9,4
*Ἀπασχολούμενοι εἰς τὴν γεωργίαν, ζωοκομίαν, δα- σοκομίαν κλπ.—Farmers, loggers and related work- ers	1.313.336	40,6	835.420	35,8	477.916	52,8
Τεχνίται καὶ ἐργάται (ἐκτὸς γεωργίας) καὶ χειρισταὶ με- ταφορικῶν μέσων—Crafts- men and labourers (not in agriculture) and ope- rators of transport means	966.488	29,9	825.220	35,4	141.268	15,6
Πρόσωπα μὴ δυνάμενα νὰ καταταχθοῦν κατὰ ἐπάγ- γελμα—Workers not clas- sifiable by occupation..	2.704	0,1	1.872	0,1	832	0,1
Μὴ δηλώσαντες—Not declar- ed	33.704	1,0	25.204	1,1	8.500	0,9

* Ἐπὶ τῇ βάσει τῆς ἐννοίας τῆς «συνή-
θους ἀπασχολήσεως».

* On the basis of the «usual employ-
ment» concept.

Π : 5. Οικονομικῶς μὴ ἐνεργὸς πλῆθυσμός (1) κατὰ φύλον, αἰτίαν διὰ τὴν ὁποίαν δὲν ἐργάζεται καὶ κυριωτέραν πηγὴν συντηρήσεώς του

Δειγματοληπτικὴ ἐπεξεργασία 25 % τῶν δελτιῶν τῆς Ἀπογραφῆς Πληθυσμοῦ 1971

Αἰτία διὰ τὴν ὁποίαν δὲν ἐργάζεται	Οικονομικῶς μὴ ἐνεργὸς πλῆθυσμός Economically non-active population	Κυριωτέρα πηγὴ συντηρήσεως —	
		Σύνταξις Pension	Εἰσόδημα ἐκ περιουσίας Property income
ΣΥΝΟΛΟΝ ΧΩΡΑΣ —			
Ἄμφωτέρων τῶν φύλων	3.820.072	608.316	88.308
Οἰκιακαὶ ἀσχολίαι ..	1.961.224	128.216	36.284
Μαθητῆς	798.512	340	1.412
Σπουδαστῆς	122.980	272	1.760
Νόσος ἢ ἀναπηρία ..	214.220	74.708	16.032
Λοιποὶ λόγοι (2) ..	723.136	404.780	32.820
Ἀρρένων	1.004.088	308.944	37.856
Οἰκιακαὶ ἀσχολίαι ..	—	—	—
Μαθητῆς	428.500	136	908
Σπουδαστῆς	71.600	112	1.256
Νόσος ἢ ἀναπηρία ..	116.024	47.240	12.384
Λοιποὶ λόγοι (2) ..	387.964	261.456	23.308
Θηλέων	2.815.984	299.372	50.452
Οἰκιακαὶ ἀσχολίαι ..	1.961.224	128.216	36.284
Μαθητῆς	370.012	204	504
Σπουδαστῆς	51.380	160	504
Νόσος ἢ ἀναπηρία ..	98.196	27.468	3.648
Λοιποὶ λόγοι (2) ..	335.172	143.324	9.512

(1) Ἐπὶ τῇ βάσει τῆς ἐννοίας τῆς «συνήθους ἀπασχολήσεως».

(2) Περιλαμβάνονται καὶ οἱ μὴ δηλώσαντες αἰτίαν, διὰ τὴν ὁποίαν δὲν ἐργάζονται.



Economically non-active population⁽¹⁾ by sex, reason for not working and main source of sustenance

25% sample elaboration of the 1971 Population Census questionnaires

— Main source of sustenance			Reason for not working
Ἀπὸ τὸ νοικο- κυριὴ ἢ ἄλλα ἄτομα Household or other persons	Ἐπιδόματα καὶ βοηθήματα Allowances and benefits	Μὴ δηλώσαντες Not declared	
GREECE, TOTAL			
3.026.836	51.248	45.364	Both sexes
1.763.024	15.272	18.428	Housework
782.668	4.376	9.716	Pupil
112.596	7.068	1.284	Student
110.012	11.204	2.264	Invalid
258.536	13.328	13.672	Other reasons (2)
623.644	19.920	13.724	Males
—	—	—	Housework
419.550	2.596	5.300	Pupil
64.860	4.624	748	Student
48.420	6.516	1.464	Invalid
90.804	6.184	6.212	Other reasons (2)
2.403.192	31.328	31.640	Females
1.763.024	15.272	18.428	Housework
363.108	1.780	4.416	Pupil
47.736	2.444	536	Student
61.592	4.688	800	Invalid
167.732	7.144	7.460	Other reasons (2)

(1) On the basis of the «usual employment» concept.

(2) Including also persons not declaring reason.



II: 6. Οικονομικῶς μὴ ἐνεργὸς πληθυσμὸς,⁽¹⁾ κατὰ κυριωτέραν πηγὴν συντηρήσεως, οἰκογενειακὴν κατάστασιν καὶ φύλον

Economically non-active population⁽¹⁾ by main source of sustenance, marital status and sex

Δειγματοληπτικὴ ἐπεξεργασία 25% τῶν δελτιῶν τῆς Ἀπογραφῆς Πληθυσμοῦ 1971
25% sample elaboration of the 1971 Population Census questionnaires

Οἰκογενειακὴ κατάσταση Marital status	Σύνολον (2) Total (2)	Κυριωτέρα πηγὴ συντηρήσεως (2) Main source of sustenance (2)			
		Εἰσόδημα ἐκ περιουσίας Property income	Σύνταξις Pension	Ἐπιδόματα καὶ βοήθημα Allowances and benefits	Ἀπὸ τοῦ νοικοκυριοῦ ἢ ἄλλα ἄτομα Household or other persons

ΣΥΝΟΛΟΝ ΧΩΡΑΣ - GREECE, TOTAL

ΑΡΡΕΝΕΣ - MALES

Σύνολον - Total ..	990.364	37.856	308.944	19.920	623.644
Ἄγαμοι - Single	574.248	4.988	17.624	9.744	541.892
Ἐγγαμοὶ - Married ..	356.140	29.500	253.288	8.676	64.676
Χῆροι(αι) καὶ Διεζευγμένοι(αι) - Widowed and divorced	59.564	3.324	37.844	1.460	16.936
Μὴ δηλώσαντες - Not declared	412	44	188	40	140

ΘΗΛΕΙΣ - FEMALES

Σύνολον - Total ..	2.784.344	50.452	299.372	31.328	2.403.192
Ἄγαμοι - Single	733.372	9.348	24.544	10.016	689.464
Ἐγγαμοὶ - Married ..	1.623.356	17.844	73.760	8.524	1.523.228
Χῆροι(αι) καὶ Διεζευγμένοι(αι) - Widowed and divorced	426.372	23.220	200.724	12.728	189.700
Μὴ δηλώσαντες - Not declared	1.244	40	344	60	800

(1) Ἐπὶ τῆ βᾶσει τῆς ἐννοίας τῆς «συνήθους ἀπασχολήσεως».

(2) Δὲν περιλαμβάνονται οἱ μὴ δηλώσαντες «κυρίαν πηγὴν συντηρήσεως».

(1) On the basis of «usual employment» concept.

(2) Excluding persons not declaring «main source of sustenance».



Π : 7. Μέσοι ετήσιοι ὄροι μηνιαίων ἀποδοχῶν ὑπαλλήλων
εἰς βιομηχανικά - βιοτεχνικά καταστήματα, μὲ
10 καὶ ἄνω ἀπασχολούμενους

Annual averages of monthly receipts of employees in industrial
and handicraft establishments with 10 persons and over

Εἰς δραχμὰς

In drachmae

Κώδιξ	Κλάδοι	1975		1976		Branches	Code
		Ἄρρενες Males	Θήλειες Females	Ἄρρενες Males	Θήλειες Females		
20-39	Σύνολον	12.706	6.962	15.525	8.622	Total	20-39
20	Εἰδῶν διατροφῆς	11.302	6.255	13.660	7.664	Foodstuffs	20
21	Ποτῶν	11.590	6.499	14.197	8.137	Beverages	21
22	Καπνοῦ	12.250	7.794	15.282	9.889	Tobacco	22
23	Υφαντικῶν εἰδῶν	12.119	7.303	14.375	8.973	Textiles	23
24	Εἰδῶν ἐνδυμασίας καὶ ὑποδήσεως	10.096	6.319	11.581	7.738	Clothing and footwear	24
25	Ξύλου καὶ φελλοῦ	12.355	6.480	15.702	8.338	Wood and cork	25
26	Ἐπίπλων	8.940	5.970	10.886	7.583	Furniture	26
27	Χάρτου	11.142	7.625	14.433	8.691	Paper	27
28	Ἐκτυπώσεων καὶ ἐκδόσεων	12.507	7.607	16.237	10.367	Printing and publishing	28
29	Δέρματος	13.696	5.979	17.089	7.277	Leather	29
30	Ἐλαστικοῦ καὶ πλαστικῶν εἰδῶν	12.629	6.433	14.916	8.183	Rubber and plas- tic products	30
31	Χημικῶν προϊόν- των	13.435	7.397	15.659	9.097	Chemicals	31
32	Παραγῶγων πε- τρελαίου καὶ ἀνθρακος	13.370	7.737	16.389	8.904	Products of pe- troleum and coal	32
33	Προϊόντων ἐκ μὴ μεταλλικῶν ὀρυκτῶν	12.605	7.039	16.004	8.409	Non-metallic mineral prod- ucts	33
34	Βασικῶν μεταλ- λουργικῶν προϊόντων	19.931	10.858	23.491	13.352	Basic metal in- dustries	34
35	Προϊόντων ἐκ με- τάλλου	13.619	6.555	16.325	8.361	Metal products	35
36	Μηχανῶν καὶ συ- σκευῶν, ἐκτὸς ἠλεκτρικῶν	11.237	6.000	13.934	7.762	Machinery (non- electrical)	36
37	ἠλεκτρικῶν εἰ- δῶν	12.320	6.683	15.238	8.214	Electrical sup- plies	37
38	Μεταφορικῶν μέσων	13.035	6.802	16.245	8.785	Transport e- quipment	38
39	Λοιπῶν εἰδῶν . .	12.880	7.054	15.697	9.175	Miscellaneous	39

II : 8. Μέσοι ετήσιοι ὄροι ὠριαίων ἀποδοχῶν ἐργατῶν εἰς βιομηχανικά-βιοτεχνικά καταστήματα, με 10 καὶ ἄνω ἀπασχολουμένους

Annual averages of hourly receipts of workers in industrial and handicraft establishments with 10 persons and over

Εἰς δραχμὰς

In drachmae

Κώδιξ	Κλάδοι	1975		1976		Branches	Code
		ἄρρενες Males	θῆλειες Females	ἄρρενες Males	θῆλειες Females		
20-39	Σύνολον	39,3	27,3	50,5	35,5	Total	20-39
20	Εἰδῶν δικτροφῆς	36,0	25,7	45,1	33,3	Foodstuffs	20
21	Ποτῶν	34,6	25,4	43,7	32,9	Beverages	21
22	Καπνοῦ	36,7	28,7	48,4	37,1	Tobacco	22
23	Ἵφαντικῶν εἰδῶν	38,8	28,2	50,2	37,6	Textiles	23
24	Εἰδῶν ἐνδυμασίας καὶ ὑποδήσεως	34,8	26,5	49,2	32,9	Clothing and footwear	24
25	Ξύλου καὶ φελλοῦ	35,0	26,4	44,4	34,7	Wood and cork	25
26	Ἐπιπέλων	31,3	27,2	39,5	35,8	Furniture	26
27	Χάρτου	37,7	27,7	50,2	35,3	Paper	27
28	Ἐκτυπώσεων καὶ ἐκδόσεων	48,9	27,3	62,8	36,5	Printing and publishing	28
29	Δέρματος	36,7	26,9	47,6	35,3	Leather	29
30	Ἐλαστικῶν καὶ πλαστικῶν εἰδῶν	37,2	25,1	48,2	32,1	Rubber and plas- tic products	30
31	Χημικῶν προϊόν- των	43,6	27,8	55,8	36,3	Chemicals	31
32	Παραγῶγων πε- τρελαίου καὶ ἀνθρακος	44,1	29,1	56,1	36,2	Products of pe- troleum and coal	32
33	Προϊόντων ἐκ μὴ μεταλλικῶν ὀρυκτῶν	39,5	29,7	51,0	40,4	Non-metallic min- eral products	33
34	Βασικῶν μεταλ- λουργικῶν προ- ϊόντων	54,2	31,3	76,6	43,6	Basic metal in- dustries	34
35	Προϊόντων ἐκ με- τάλλου	38,2	26,6	48,0	34,3	Metal products	35
36	Μηχανῶν καὶ συ- σκευῶν, ἐκτὸς ἠλεκτρικῶν	34,7	28,9	43,6	37,5	Machinery (non- electrical)	36
37	Ἡλεκτρικῶν εἰ- δῶν	35,9	28,4	47,2	38,1	Electrical sup- plies	37
38	Μεταφορικῶν μέ- σων	44,0	28,7	55,8	37,8	Transport equip- ment	38
39	Λοιπῶν εἰδῶν . .	33,2	25,0	41,1	32,2	Miscellaneous	39

II : 9. Μέσοι ετήσιοι ὄροι πληρωθεισῶν ἐβδομαδιαίως ὥρων ἐργασίας εἰς τοὺς ἐργάτας βιομηχανικῶν καὶ βιοτεχνικῶν καταστημάτων μὲ 10 καὶ ἄνω ἀπασχολουμένους

Annual averages of working hours paid to workers per week in industrial and handicraft establishments with 10 persons and over

Εἰς δραχμὰς

In drachmae

Κώδικς	Κλάδοι	1975		1976		Branches	Code
		Ἄρρενες Males	Θήλειες Females	Ἄρρενες Males	Θήλειες Females		
20-39	Σύνολον	44,0	40,7	43,0	40,2	Total	20-39
20	Εἰδῶν διατροφῆς	42,8	36,6	42,2	35,5	Foodstuffs	20
21	Ποτῶν	43,2	41,0	42,0	40,1	Beverages	21
22	Καπνοῦ	44,6	41,4	42,6	39,4	Tobacco	22
23	Ύφρακτικῶν εἰδῶν	44,1	41,6	43,9	41,8	Textiles	23
24	Εἰδῶν ἐνδυμασίας καὶ ὑποδήσεως	46,4	40,4	40,9	40,0	Clothing and footwear	24
25	Ξύλου καὶ φελλονῦ	43,4	41,2	43,4	39,4	Wood and cork	25
26	Ἐπιπέλων	40,6	42,1	40,9	39,6	Furniture	26
27	Χάρτου	44,8	43,8	46,1	43,3	Paper	27
28	Ἐκτυπώσεων καὶ ἐκδόσεων	45,3	44,0	44,7	43,7	Printing and publishing	28
29	Δέρματος	45,0	45,3	43,4	42,7	Leather	29
30	Ἐλαστικῶν καὶ πλαστικῶν εἰδῶν	42,8	40,5	41,0	39,6	Rubber and plastic products	30
31	Χημικῶν προϊόντων	45,1	41,2	45,6	41,8	Chemicals	31
32	Παραγῶγων πετρελαίου καὶ ἔνθρακος	45,6	43,6	45,6	40,8	Products of petroleum and coal	32
33	Προϊόντων ἐκ μὴ μεταλλικῶν ὀρυκτῶν	42,6	40,0	43,3	42,6	Non-metallic mineral products	33
34	Βασικῶν μεταλλουργικῶν προϊόντων	50,6	43,1	45,1	42,7	Basic metal industries	34
35	Προϊόντων ἐκ μετάλλου	44,4	43,6	43,3	42,4	Metal products	35
36	Μηχανῶν καὶ συσκευῶν, ἐκτὸς ἠλεκτρικῶν	44,0	45,8	42,7	42,0	Machinery (non-electrical)	36
37	Ἡλεκτρικῶν εἰδῶν	41,9	41,6	41,2	39,9	Electrical supplies	37
38	Μεταφορικῶν μέσων	44,8	44,9	43,0	43,5	Transport equipment	38
39	Λοιπῶν εἰδῶν . .	42,9	40,8	42,4	40,1	Miscellaneous	39

Π : 10. Μέσοι ετήσιοι όροι μηνιαίων άποδοχών ύπαλλήλων
λιανικού έμπορίου

Annual averages of monthly receipts of persons employed in retail trade

Περίοδος βάσεως: Νοέμβριος 1974=100,0

Base period: November 1974=100,0

Είς δραχμάς

In drachmae

Κώδιξ	Κλάδοι	Μηνιαία άποδοχαί Monthly receipts		Δείκται Indices		Branches	Code
		1975	1976	1975	1976		

APPENES — MALES

62	"Όλων τών κα- ταστημάτων	7.063	8.838	119,1	149,0	All establish- ments	62
621	Ειδών διατροφής, οίνων, ποτών	6.167	8.019	104,0	135,2	Foodstuffs, wi- nes, beverages	621
622	Φαρμακείων . . .	7.119	8.618	120,0	145,3	Pharmacies	622
623	Ύφασμάτων, έν- δύσεως, ύπο- δήσεως	7.836	9.230	132,1	155,6	Fabric, footwear and wearing apparel	623
624	Έπιπλων, ειδών έπιπλώσεως	7.023	8.738	118,4	147,3	Furniture and home furnish- ings	624
625- 629	Λοιπά λιανικού έμπορίου	7.039	9.004	118,7	151,8	Other retail trade estab- lishments	625- 629

ΘΗΑΕΙΣ — FEMALES

62	"Όλων τών κα- ταστημάτων	5.150	6.508	115,2	145,5	All establish- ments	62
621	Ειδών διατροφής, οίνων, ποτών	4.443	6.022	99,4	134,7	Foodstuffs, wi- nes, beverages	621
622	Φαρμακείων . . .	5.637	6.886	126,1	154,0	Pharmacies	622
623	Ύφασμάτων, έν- δύσεως, ύπο- δήσεως	4.901	6.179	109,6	138,2	Fabric, footwear and wearing apparel	623
624	Έπιπλων, ειδών έπιπλώσεως	5.307	7.204	118,7	161,1	Furniture and home furnish- ings	624
625- 629	Λοιπά λιανικού έμπορίου	5.453	6.802	121,9	152,1	Other retail trade estab- lishments	625- 629



Π : 11. Μέσος ετήσιος όρος κινήσεως μισθωτών διά τών
Γραφείων Άπασχολήσεως : 1976
Average annual movement of Employment Offices : 1976

	Έγγρα- φέντες (1) Regist- ered	Τοποθε- τηθέντες (1) Placed	Άπολυ- θέντες (1) Dismiss- ed	Άνεργοι (2) Unem- ployed	
--	--	--------------------------------------	---	-----------------------------------	--

ΑΡΡΕΝΕΣ — MALES

Σύνολον Έλλάδος	33.053	30.770	8.414	17.567	Greece, total
Περιφέρεια Πρωτευ- ούσης	14.551	14.369	2.808	3.373	Greater Athens
Λοιπή Στερεά Έλ- λάς και Εύβοια	3.058	3.229	934	1.170	Rest of Central Greece and Euboea
Πελοπόννησος	1.900	1.759	566	928	Peloponnesos
Ίόνιοι Νήσοι	474	356	220	783	Ionian Islands
Ήπειρος	586	368	179	989	Epirus
Θεσσαλία	1.788	1.503	516	1.313	Thessaly
Μακεδονία	8.534	7.332	2.319	6.930	Macedonia
Θράκη	561	438	310	815	Thrace
Νήσοι Αιγαίου	698	615	306	774	Aegean Islands
Κρήτη	903	801	256	492	Crete

ΘΗΛΕΙΣ — FEMALES

Σύνολον Έλλάδος	20.538	18.802	4.556	10.907	Greece, total
Περιφέρεια Πρωτευ- ούσης	8.699	8.359	1.299	2.103	Greater Athens
Λοιπή Στερεά Έλ- λάς και Εύβοια	1.076	1.018	241	419	Rest of Central Greece and Euboea
Πελοπόννησος	1.661	1.596	430	496	Peloponnesos
Ίόνιοι Νήσοι	268	181	120	552	Ionian Islands
Ήπειρος	290	214	44	392	Epirus
Θεσσαλία	820	696	186	649	Thessaly
Μακεδονία	6.431	5.683	1.782	4.845	Macedonia
Θράκη	350	245	126	492	Thrace
Νήσοι Αιγαίου	358	297	164	562	Aegean Islands
Κρήτη	585	513	164	397	Crete

(1) Μέσος όρος τών κατά τήν διάρ-
κειαν εκάστου μηνός έγγραφέντων,
τοποθετηθέντων ή απολυθέντων.

(2) Μέσος όρος τών κατά τήν τελευ-
ταίαν ημέραν εκάστου μηνός παρα-
μενόντων έγγεγραμμένων άνέργων.

(1) Average number of persons re-
gistered, placed or dismissed in
the course of the month.

(2) Average number of persons re-
maining unemployed on the
last day of each month.

Π: 12. Χορηγηθείσαι άδειαι έργασίας άλλοδαπών, κατά φύλον και χώραν ύπηκοότητος
Work licences issued to foreigners, by sex and country of citizenship

Χώρα	1975		1976		Countries
	Άρρενες Males	Θήλειες Females	Άρρενες Males	Θήλειες Females	
ΑΡΧΙΚΑΙ - ISSUED					
Σύνολον	7.733	2.950	8.176	3.274	Total
Ευρώπη	3.899	1.176	3.324	1.322	Europe
Τουρκία	1.066	360	557	244	Turkey
'Ην. Βασίλειον	412	242	452	318	United Kingdom
Άφρική	202	78	290	51	Africa
Αίγυπτος	125	25	198	25	Egypt
Άμερική	573	259	814	316	America
ΗΠΑ	434	188	641	236	USA
Άσία	2.196	1.186	2.395	1.205	Asia
Κύπρος	2.020	1.148	1.848	1.027	Cyprus
Αύστραλία και 'Ωκεανία	209	79	236	120	Australia and Oceania
Άκαθόριστοι χώροι	654	172	1.117	260	Unspecified countries
ΑΝΑΝΕΩΣΕΙΣ - RENEWED					
Σύνολον	11.548	3.231	10.966	3.616	Total
Ευρώπη	7.252	1.778	4.952	1.448	Europe
Τουρκία	3.575	796	1.333	262	Turkey
'Ην. Βασίλειον	775	346	884	483	United Kingdom
Άφρική	585	335	595	274	Africa
Αίγυπτος	444	196	426	144	Egypt
Άμερική	701	341	1.019	520	America
ΗΠΑ	520	262	743	382	USA
Άσία	2.178	591	3.033	1.085	Asia
Κύπρος	1.150	462	2.212	952	Cyprus
Αύστραλία και 'Ωκεανία	215	97	349	135	Australia and Oceania
Άκαθόριστοι χώροι	617	89	1.018	154	Unspecified countries

Π : 13. *Έλληνες ναυτικοί εργαζόμενοι εις έμπορικά πλοία, υπό έλλη-
νικήν σημαίαν, 100 κ.ό.χ. και άνω, κατά μεγάλας ομάδας ειδικοτήτων
Greek seamen employed on merchant ships of 100 GRT and over, under
Greek flag. Distribution by major groups of specialities

Έτος Year	Σύνολον (1) Total	Μεγάλαι ομάδες ειδικοτήτων - Major groups of specialities			
		Πλοίαρχοι Λ Masters	Άνωτερον προσωπικόν Senior personnel	Κατώτερον προσωπικόν Lower personnel	Δόκιμοι και ύγειονομικόν προσωπικόν Cadets, medical personnel
1965	34.663	827	6.456	25.605	1.775
1966	36.686	850	6.622	27.202	2.012
1967	38.058	923	6.920	28.031	2.184
1968	39.544	1.034	7.327	28.803	2.380
1969	42.505	1.115	7.904	30.792	2.694
1970	47.202	1.373	9.129	33.738	2.962
1971	49.833	1.507	10.338	35.046	2.942
1972	51.257	1.555	10.752	35.889	3.061
1973	53.013	1.675	12.383	36.021	2.934
1974	53.110	1.957	12.030	36.196	2.927
1975	52.313	1.917	11.161	36.453	2.782
1976	55.959	2.076	11.519	39.693	2.671

(1) Μέσος όρος τών στοιχείων τών δώ-
δεκα μηνών εκάστου έτους.

(1) Average of the twelve-month
figures of each year.



**III. ΔΗΜΟΣΙΑ ΥΓΕΙΑ,
ΚΟΙΝΩΝΙΚΗ ΑΝΤΙΛΗΨΙΣ ΚΑΙ ΑΣΦΑΛΙΣΙΣ**

**PUBLIC HEALTH,
SOCIAL WELFARE AND INSURANCE**



ΕΠΙΧΕΙΡΗΣΙΑΚΟ ΠΡΟΓΡΑΜΜΑ
ΚΟΙΝΩΝΙΚΗΣ ΑΣΦΑΛΙΣΗΣ ΚΑΙ ΑΣΦΑΛΙΣΗΣ
ΚΟΙΝΩΝΙΚΗΣ ΥΓΕΙΑΣ
ΚΟΙΝΩΝΙΚΗ ΑΣΦΑΛΙΣΗ ΚΑΙ ΑΣΦΑΛΙΣΗ
ΚΟΙΝΩΝΙΚΗΣ ΥΓΕΙΑΣ



III : I Θεραπευτήρια, κλίναι, ιατροί και νοσηλευτικόν προσωπικόν,
κατ' ειδικότητα θεραπευτηρίων : 1976

Hospitals, beds, doctors and nursing personnel, by speciality
of hospitals : 1976

Ειδικότης Θεραπευτηρίων Speciality of hospitals	Θεραπευ- τήρια Hospitals	Κλίναι Beds	Ίατροι Doctors	Μαϊαι Midwives	Νοσοκόμοι - Nurses	
					Διπλωμα- τοῦχοι Certifi- cated	Πρακτι- κοί Practical
Σύνολον—Total . . .	724	58.574	9.233	1.465	3.824	10.497
Γενικά—General	304	26.058	5.209	563	2.501	5.041
Μικτά—Combined	69	3.001	476	94	76	429
Αντικαρκινικά—Cancer	3	1.070	332	—	123	315
Αφροδισίων—Δερματικά —V. D. and skin diseases	2	335	69	—	10	29
Καρδιολογικά—Cardiolo- gical	1	20	1	—	—	2
Λοιμωδών—Λεπροκομείον —Infectious diseases and leprosy	2	996	104	—	39	58
Μαιευτικά—Γυναικολογι- κά—Obstetrical-Gy- necological	132	3.896	1.190	745	59	767
Νευροψυχιατρικά—Neuro- psychiatric	59	12.845	562	23	206	1.865
Ορθοπαιδικά—Orthope- dical	10	2.166	308	2	207	776
Ουρολογικά—Urological	1	19	1	—	—	8
Οφθαλμολογικά— Ophthalmological	17	446	86	—	45	55
Παθολογικά—Pathologic- al	21	928	117	10	44	136
Παιδιατρικά—Children diseases	13	1.713	358	12	309	294
Φυματιολογικά—Tuber- cular	11	3.440	248	—	155	437
Χειρουργικά—Surgical	46	1.168	125	15	43	203
Ωτορινολαρυγγολογικά— Ear-nose-throat di- seases	33	473	47	1	7	82



III : 2. Ίατροί, ὀδοντίατροι καὶ φαρμακεῖα, κατὰ γεωγρ. διαμέρισμα : 1976

Ίατροί κατ' ειδικότητα, ὀδοντίατροι, φαρμακεῖα	Σύνολον Total	Περιφέ- ρεια Πρωτευ- ούσης Greater Athens	Λοιπή Στε- ρεὰ Ἑλλάς καὶ Εὐβοία Rest of Central Greece and Euboea	Πελοπόν- νησος Pelopon- nesos	Ίόνιοι Νῆσοι Ionian Islands	Ἡπει- ρος Epirus
Ίατροι	19.340	11.072	753	977	182	295
Ἄνευ ειδικότητος	7.727	4.117	336	434	82	119
Παθολόγοι	2.446	1.532	118	107	24	42
Μαιευτῆρες - Γυναικολόγοι	1.048	597	43	49	7	19
Χειρουργοὶ	1.137	691	44	64	10	15
Χειρουργοὶ θώρακος	26	25	—	—	—	—
Νευροψυχίατροι	574	365	7	13	3	6
Καρδιολόγοι	583	329	22	30	9	6
Ὄρθοπαιδικοὶ	329	226	5	8	1	1
Παιδίατροι	1.326	723	61	71	15	22
Φυματιολόγοι	179	99	4	9	1	3
Ὀφθαλμοί	196	119	1	9	1	2
Γαστροεντερολόγοι	37	33	—	—	—	—
Δερματολόγοι - Ἀφροδισιο- λόγοι	178	104	3	7	1	3
Ὄφθαλμοί	532	301	16	28	6	10
Ὠτορινολαρυγγολόγοι	394	199	12	26	3	7
Μικροβιολόγοι	1.469	906	52	69	13	20
Ἀκτινολόγοι - Ἀκτινοθερα- πειταὶ	617	354	23	36	5	13
Παθολογοανατόμοι	117	88	—	3	—	—
Ἀναισθησιολόγοι	328	181	6	12	1	7
Ίατροδασκαταὶ	13	11	—	—	—	—
Νευροχειρουργοὶ - Πλαστι- κῆς Χειρουργικῆς	65	54	—	1	—	—
Χειρουργοὶ παιδῶν	19	18	—	1	—	—
Ὄδοντίατροι	6.160	3.525	267	110	35	108
Φαρμακεῖα	2.738	1.297	206	192	35	50

Παρατήρησις : Οἱ ἱατροὶ τῶν ὁποίων ἡ εἰδικότης δὲν ἀναγράφεται εἰς τὸν παρόντα πίνακα, ἔχουν συμπεριληφθῆ εἰς τὸν ἀριθμὸν τῶν ἱατρῶν τῆς πλέοι συγγενοῦς εἰδικότητος, π.χ. οἱ ἔνδοκρινολόγοι καὶ οἱ ρευματολόγοι ἔχουν συμπεριληφθῆ εἰς τοὺς παθολόγους, οἱ κυτταρολόγοι εἰς τοὺς παθολογοανατόμους κλπ.



Physicians, dentists and pharmacies by geographic region : 1976

Θεσσαλία Thessaly	Μακεδονία Macedonia	Θράκη Thrace	Νήσοι Αιγαίου Aegean Islands	Κρήτη Crete	Physicians, Dentists, Pharmacies
719	4.156	255	444	487	Physicians
324	1.838	110	187	180	General practitioners
68	370	25	77	83	Pathologists
35	239	13	24	22	Obstetricians-Gynecolo- gists
33	210	11	33	26	Surgeons
—	—	—	—	—	Thoracic Surgeons
18	140	6	4	12	Neuropsychiatrists
26	118	11	19	13	Cardiologists
10	63	3	4	8	Orthopedists
62	307	17	19	29	Paediatrists
4	47	3	3	6	T.B. Specialists
7	45	2	2	8	Urologists
—	1	1	—	2	Gastroenterologists
9	38	3	5	5	Dermato-Veneriologists
24	106	8	12	21	Ophthalmologists
18	99	9	10	11	Oto-rhino-larygologists
44	284	19	25	37	Bacteriologists-Haematolo- gists
28	118	9	14	17	Radiologists-Radiothera- pists
1	24	—	—	1	Pathologoanatomists
8	96	5	6	6	Anaesthesiologists
—	2	—	—	—	Medical Jurisprudents
—	10	—	—	—	Neuro-surgeons-Plastic surgery
—	—	—	—	—	Paediatric surgeons
260	1.303	82	133	137	Dentists
162	567	48	85	96	Pharmacies

Note : Doctors whose speciality does not appear in this table, have been included in the doctors of the nearest speciality, e.g. endocrinologists, rheumatologists etc. have been included in pathologists, cytologists in pathologoanatomists, etc.



III : 3. Νοσηλευτική κίνησης κατ' ειδικότητα θεραπευτηρίων : 1976
 Movement of hospitals by speciality : 1976

Ειδικότης θεραπευτηρίων	Ήμέραι νοσηλείας Days of treatment	Έξελθόντες ασθενείς (1) Patients discharged	Κάλυψις επί 100 κλινών Percent bed occupancy	Speciality of hospitals
Σύνολον	15.003.181	1.032.543	70	Total
Γενικά	6.550.691	631.984	69	General
Μικτά	745.254	71.895	68	Combined
*Αντικαρκινικά	330.155	14.735	85	Cancer
*Αφροδισίων-Δερματικά	62.816	3.445	51	V. D. and skin diseases
Καρδιολογικά	6.548	236	90	Cardiological
Λοιμωδών - Λεπροκομείων	144.784	5.632	40	Infectious diseases and leprosy
Μαιευτικά - Γυναικολογικά	839.125	128.205	59	Obstetrical - Gynecological
Νευροψυχιατρικά	3.560.346	23.101	(2) 104	Neuro - psychiatric
*Ορθοπδικά	695.219	27.086	88	Orthopedical
Ούρολογικά	1.848	204	27	Urological
*Οφθαλμολογικά	88.013	6.324	54	Ophthalmological
Παθολογικά	221.964	11.127	66	Pathological
Παιδιατρικά	490.716	55.413	78	Children diseases
Φυματιολογικά	1.018.361	20.099	81	Tubercular
Χειρουργικά	202.873	20.927	48	Surgical
*Ωτορινολαρυγγολογικά	44.468	12.130	26	Ear-nose-throat diseases

(1) Περιλαμβάνονται οι ασθενείς των στρατιωτικών θεραπευτηρίων και οι 25.124 θανόντες.

(2) Η κάλυψις υπελογίσθη βάσει των παραμεινάντων και όχι των ημερών νοσηλείας.

(1) Including patients of military hospitals, and 25.124 deaths.

(2) The coverage was not estimated on the basis of the days of treatment, but on the basis of the remaining persons.



III : 4. Σύγκρισις δαπανών κοιν. ασφαλίσεως πρὸς τὸ Ἐθνικὸν Εἰσόδημα
Comparison between social insurance expenditures and National Income

Εἰς ἑκατομμύρια δραχμῶν

In million drachmae

Ἔτος Year	Δαπάναι κοινωνικῆς ασφαλίσεως (1) Social insurance expenditures	Ἀκαθάριστον Ἐθνικὸν Εἰσόδημα εἰς τρεχ. τιμᾶς Gross National Income at current prices	Ποσοστὸν % τῶν δαπανῶν κοιν. ασφα- λίσεως πρὸς τὸ Ἐθν. Εἰσόδημα Percent social insur- ance expenditures over Nation Income
1970	34.500	252.259	14,60
1971	37.902	282.223	14,37
1972	41.916	328.253	13,69
1973	47.494	436.150	11,71
1974	59.558	535.270	12,00
1975	73.516	616.650*	12,97
1976	92.457	706.064*	14,25

(1) Ἐξόδα Ὄργανισμῶν Κοινωνικῆς Ἀσφαλίσεως καὶ Κρατικοῦ Προϋπολογισμοῦ. Στοιχεῖα ἀναθεωρηθέντα.

(1) Expenditures of social insurance organizations and State Budget. Revised data.

* Προσωρινὰ στοιχεῖα τὸ 1976 καθ' ὑπολογισμὸν.

* Provisional data; estimates for 1976.

III : 5. Κρατικαὶ δαπάναι διὰ τὴν κοιν. πρόνοιαν, ὑγείαν καὶ ἀσφάλισιν
State expenditures for social welfare, health and insurance

Εἰς χιλιάδας δραχμῶν

In thousand drachmae

Κατηγορίαι δαπανῶν	1973	1974	1975	1976	Categories of expenditures
Γεν. σύνολον ..	15.598.762	20.483.112	26.046.479	31.966.830	Grand total
A' Συντάξεις	9.944.854	13.487.309	16.054.558	18.255.828	A. Pensions
α) Πολιτικά	4.903.652	7.041.029	8.314.160	9.350.705	a) Civil
β) Στρατιωτικά ..	3.433.591	4.489.502	5.475.821	6.428.339	b) Military
γ) Πολεμικά ...	1.599.507	1.947.517	2.253.828	2.462.962	c) War
δ) Προσωπικά ..	8.104	9.261	10.749	13.822	d) Personal
B' Επιχορηγήσεις	4.401.624	...	8.170.477	11.172.217	B. Subsidies to :
α) Εἰς Ἰδρύματα Κοιν. Πρόνοιας	984.401	1.168.800	1.529.867	2.414.238	a) Social Welfare Institutions
β) Εἰς Δημόσια Ὑγιον. Ἰδρύματα καὶ Νομαρχιακὰ Συμβούλια Ὑγείας καὶ Ἀσφαλίσ.	2.191.919	2.753.700	4.050.667	6.075.335	b) Public Health Institutions and Communal Health and Insurance Councils
γ) Λοιπὰ ἐπιχορηγήσεις	(1)1.225.304	1.419.554	2.589.943	2.682.644	c) Other subsidies
Γ' Ἐξόδα νοσηλείας (Δημοσίων Ὑπαλλήλων, Στρατιωτικῶν, Σωμάτων Ἀσφαλείας κλπ.)	1.252.284	1.549.789	1.821.444	2.538.785	C. Hospitalization expenditures (for civil servants, members of the armed forces, public security forces, etc.)

(1) Ἐκ τούτων 1,1 δισ. εἰς ΟΓΑ καὶ ἐτέρους ἀσφαλ. ὀργανισμοὺς διὰ βελτιώσιν συντάξεων καὶ λοιπῶν παροχῶν.

(1) Of which 1.1 billion drs. to the OGA and other insurance organiz. for improving pensions and other benefits.

* Αναθεωρηθέντα στοιχεῖα.

* Revised data.

III : 6. Έξοδα των Ὀργανισμῶν Κοινωνικῆς Ἀσφαλίσεως, κατ' εἰδικὰς κατηγορίας δαπανῶν

Expenditures of the social insurance organizations, by special categories of expenditures

Εἰς ἑκατομμύρια δραχμῶν

In million drachmae

Εἰδικὴ κατηγορία δαπανῶν Special categories of expenditures	1971	1972	1973*	1974*	1975
Γενικὸν σύνολον δαπανῶν—Grand total of expenditures	25.622	27.576	31.448	38.457	49.430
I. Σύνολον παροχῶν—Total relief .	23.865	25.572	28.965	35.602	45.167
Συντάξεις ἐν γένει—Pensions in general	15.469	16.445	19.177	23.009	29.366
Παροχαὶ προνοίας ἐφ' ἅπαξ—Non-recurring welfare relief	1.487	1.574	1.728	1.916	2.293
Παροχαὶ ἀσθενείας—Sickness relief	4.641	5.182	6.126	7.704	9.554
Λοιπαὶ παροχαὶ(1)—Other relief(1)	2.268	2.371	1.934	2.973	3,954
II. Σύνολον λοιπῶν δαπανῶν—All other expenditures	1.757	2.004	2.483	2.855	4.262
Δαπάναι διοικήσεως(2)—Management expenditures (2)	1.570	1.791	2.208	2.576	3.977
Δαπάναι διὰ κτήσιν καὶ συντήρησιν περιουσιακῶν στοιχείων—Purchase and maintenance of property	187	213	275	279	285

- (1) Ἐπιδόματα ἀνεργίας, στρατεύσεως, οἰκογενειακὰ κλπ. Δαπάναι ψυχαγωγίας, στεγαστικῶν κλπ.
 (2) Περιλαμβάνονται καὶ ἐπιχορηγήσεις πρὸς ἑτέρους ἀσφαλ. ὁργανισμοὺς.
 * Ἀναθεωρηθέντα στοιχεῖα.

- (1) Unemployment, conscription, family and other allowances. Recreation, housing or other expenditures.
 (2) Including also subsidies to other insurance organizations.
 * Revised data.

III : 7. Ἔσοδα τῶν Ὀργανισμῶν Κοινωνικῆς Ἀσφαλίσεως, κατὰ πηγὴν προελεύσεως τούτων

Receipts of the social insurance organizations by source of origin

Εἰς ἑκατομμύρια δραχμῶν

In million drachmae

Πηγὴ ἐσόδων Source	1971	1972	1973	1974	1975
Σύνολον—Total	29.194	35.753	39.191	45.507	58.150
Εἰσφορά ἠσφαλισμένων—Contribution of insured persons . .	10.662	12.333	14.387	16.360	21.158
Εἰσφορά ἐργοδοτῶν—Employers' contribution	9.735	11.643	13.892	16.499	20.999
Κοινωνικὴ εἰσφορά—Social contribution	4.216	4.581	5.227	6.067	8.319
Ἐπιχορηγήσεις—Subsidies	2.146	2.262	2.016	2.547	3.747
Πρόσοδοι περιουσίας—Property income	1.499	3.950	2.436	2.339	2.939
Λοιπὰ ἔσοδα—Other	936	984	1.233	1.695	988

III : 8. Άμέσως ήσφαλισμένοι εις τούς Όργανισμούς Κοινωνικής
 Ασφαλίσεως, κατά κλάδον ασφαλίσεως

Number of persons directly insured by the social insurance organizations,
 by insurance branch

<i>Εις χιλιάδας</i>	<i>In thousands</i>				
Κλάδος ασφαλίσεως Insurance branch	1971	1972*	1973	1974	1975
Κυρίας συντάξεως—Principal pension	3.185	3.201	3.393	3.419	3.486
Έπικουρική συντάξεως—Subsidiary pension	802	806	780	811	841
Προνοίας—Welfare benefits	596	633	657	662	674
Άσθενείας—Sickness benefits ...	3.150	3.207	3.393	3.404	3.468
Λοιπών παροχών—Other benefits	871	901	1.058	991	1.032

* Άναθεωρηθέντα στοιχεία.

* Revised data.

III : 9. Συνταξιούχοι κυρίας συντάξεως τών Όργανισμών Κοινωνικής
 Ασφαλίσεως, κατά κατηγορίαν συντάξεως

Number of pensioners receiving principal pension from the social
 insurance organizations, by category of pension

Κατηγορία συντάξεως Category of pension	1971	1972	1973	1974	1975
Σύνολον—Total	847.112	873.743	897.585	929.500	972.510
Άναπηρίας—Disablement	94.626	103.239	112.983	122.015	145.484
Γήρατος και παρεμπερών—Old age	625.930	636.893	645.027	661.751	675.241
Θανάτου—Death	126.556	133.611	139.575	145.734	151.785
Άνευ διακρίσεως κατηγορίας— Without distinction	—	—	—	—	—



III: 10. Συνταξιούχοι του Κράτους, κατά κατηγορίας
 Number and categories of State pensioners

Κατηγορία συνταξιούχων	1973	1974	1975	1976	Categories of pensioners
Σύνολον	169.554	171.841	172.784	173.310	Total
Κανονικοί συνταξι- ούχοι	105.754	108.785	110.810	112.956	Regular pension- ers
Στρατιωτικοί . . .	39.681	40.643	41.872	43.358	Army
Ναυτικοί	5.624	5.682	5.662	5.635	Navy
Πολιτικοί	60.412	62.422	63.240	63.932	Civil service
Προσωπικά συν- τάξεις	37	38	36	31	Personal pen- sions
Συνταξιούχοι εκ πολέμου	63.800	63.056	61.974	60.354	War pensioners
<i>Πολέμων 1912-22</i>	<i>11.792</i>	<i>11.322</i>	<i>10.816</i>	<i>10.309</i>	<i>1912 - 22 Wars</i>
'Αξιωματικοί . . .	713	703	676	663	Officers
'Οπλίται	11.079	10.619	10.140	9.646	Privates
<i>Πολέμων 1940-49</i>	<i>44.002</i>	<i>43.071</i>	<i>42.342</i>	<i>41.322</i>	<i>1940 - 49 Wars</i>
'Αξιωματικοί . . .	3.474	3.393	3.354	3.280	Officers
'Οπλίται	40.528	39.678	38.988	38.042	Privates
<i>Λοιποί</i>	<i>8.006</i>	<i>8.663</i>	<i>8.816</i>	<i>8.723</i>	<i>Others</i>
Δημόσ. υπάλληλοι	1.251	1.209	1.174	1.138	Civil servants
Πολίται άμάχου πληθυσμού και έθνικης άντι- στάσεως	6.347	7.091	7.311	7.289	Non-combatant population and members of National Resistance
Βοηθηματούχοι ά- μάχου πληθυ- σμού	408	363	331	296	Allowance reci- pents from non-combatant population



III : 11. Ἀριθμὸς ἐργατικῶν ἀτυχημάτων ἐπισυμβάντων εἰς τοὺς ἀμέσως ἠσφαλισμένους τῶν Ὄργανισμῶν Κοινωνικῆς Ἀσφαλίσεως καὶ συνέπειαι τούτων: 1971 - 1975

Number of work accidents among persons directly insured with the social insurance organizations and consequences thereof : 1971 - 1975

Συνέπειαι ἀτυχήματος Consequences of accident	1971	1972	1973	1974	1975
Σύνολον ἀτυχημάτων—Total accidents	47.119	48.643	47.885	45.681	45.275
Συνέπεια αὐτῶν—Consequence:					
Θάνατος—Death	242	294	270	357	217
Ἀποχή ἐκ τῆς ἐργασίας καὶ ἐπιδό- τησις—Absence from work and administration of benefit	42.089	43.218	42.808	40.560	40.366
Πρόσκαιρος ἀναπηρία καὶ συντα- ξιοδότησις—Temporary disa- blement and pensioning ...	666	819	658	749	783
Διαρκής ἀναπηρία καὶ συνταξιο- δότησις—Permanent disable- ment and pensioning	139	220	121	199	129
Σωματικὴ βλάβη, ἄνευ διακοπῆς τῆς ἰκανότητος πρὸς ἐργασίαν —Bodily harm without af- fecting capability for work	3.983	4.092	4.028	3.816	3.780



ΠΙ: 12. Περίθαλψις ἀνηλίκων εἰς Κρατικά Ἰδρύματα, εἰς τὸ ΠΙΚΠΑ καὶ εἰς Ἰδρύματα ἰδιωτικῆς πρωτοβουλίας, ἐπιχορηγούμενα ὑπὸ τοῦ Κράτους : 1976

Relief administered to children in State Institutions, in ΠΙΚΠΑ and in Institutions established by private initiative subsidized by the State: 1976

Κατηγορίαι Ἰδρυμάτων	Ἀριθμὸς Ἰδρυμάτων Number of institutions	Δυναμικότης Ἰδρυμάτων Capacity of institutions	Μέσος ὄρος περιθαλπομένων παιδίων Average number of children relieved	Categories of institutions
ΙΔΡΥΜΑΤΑ ΚΡΑΤΙΚΑ				STATE INSTITUTIONS
Γενικὸν σύνολον	632	42.470	21.580	Grand total
α) Συνεχοῦς παραμονῆς ...	62	5.710	3.550	a) For continuous stay
β) Ἰδρύματα διημερεύσεως	570	36.760	18.030	b) Day-sojourn
ΙΔΡΥΜΑΤΑ ΠΙΚΠΑ				ΠΙΚΠΑ INSTITUTIONS
Γενικὸν σύνολον	71	6.543	4.628	Grand total
α) Συνεχοῦς παραμονῆς ...	4	950	652	a) For continuous stay
β) Ἰδρύματα διημερεύσεως	67	5.593	3.976	b) Day-sojourn
ΙΔΡΥΜΑΤΑ ΙΔ. ΠΡΩΤΟ- ΒΟΥΛΙΑΣ ΕΠΙΧΟΡΗΓ. ΥΠΟ ΤΟΥ ΚΡΑΤΟΥΣ				PRIVATE INSTITU- TIONS STATE-SUBSI- DIZED
Γενικὸν σύνολον	283	23.490	16.871	Grand total
α) Συνεχοῦς παραμονῆς ...	239	19.118	13.284	a) For continuous stay
β) Ἰδρύματα διημερεύσεως	44	4.372	3.587	b) Day-sojourn

Πηγή: Ὑπ. Κοιν. Ὑπηρεσιῶν καὶ ΠΙΚΠΑ. Source: Min. of Soc. Services and ΠΙΚΠΑ



IV. ΠΑΙΔΕΙΑ — EDUCATION

Code	Description	1970	1971	1972	1973	1974	1975
1000
1001
1002
1003
1004
1005
1006
1007
1008
1009
1010
1011
1012
1013
1014
1015
1016
1017
1018
1019
1020
1021
1022
1023
1024
1025
1026
1027
1028
1029
1030
1031
1032
1033
1034
1035
1036
1037
1038
1039
1040
1041
1042
1043
1044
1045
1046
1047
1048
1049
1050



IV : 1. Πραγματικός πληθυσμός ηλικίας 10 ετών και άνω κατά επίπεδον εκπαίδευσεως, φύλον και ομάδας ηλικιών

Δειγματοληπτική έπεξεργασία 25% των δελτίων της 'Απογραφής Πληθυσμού 1971

'Ομάδες ηλικιών	Σύνολον Total	'Απόφοιτοι άνωτάτων σχολών Graduated higher education	'Απόφοιτοι μέσης εκπαιδεύσεως Completed secondary education	'Απόφοιτοι δημοτικού Completed primary education
-----------------	------------------	--	--	--

ΣΥΝΟΛΟΝ ΕΛΛΑΔΟΣ —
ΑΜΦΟΤΕΡΩΝ ΤΩΝ ΦΥΛΩΝ —

Σύνολον	7.269.200	210.104	800.920	3.594.648
10-14 ετών	724.732	—	—	401.712
15-19 »	666.096	376	80.532	536.940
20-24 »	636.176	14.900	175.564	393.768
25-29 »	504.440	27.748	100.980	304.376
30-44 »	1.916.876	85.192	250.628	899.276
45-64 »	1.863.764	61.992	149.348	792.152
65 ετών και άνω	957.116	19.896	43.868	266.424

ΑΡΡΕΝΕΣ —

Σύνολον	3.515.740	149.884	429.316	1.943.808
10-14 ετών	371.448	—	—	201.640
15-19 »	338.544	160	38.480	277.056
20-24 »	328.808	7.616	92.984	206.744
25-29 »	245.176	16.536	51.212	153.852
30-44 »	919.068	61.748	133.664	477.108
45-64 »	894.040	47.640	84.804	455.588
65 ετών και άνω	418.656	16.184	28.172	171.820

ΘΗΛΕΙΣ —

Σύνολον	3.753.460	60.220	371.604	1.650.840
10-14 ετών	353.284	—	—	200.072
15-19 »	327.552	216	42.052	259.884
20-24 »	307.368	7.284	82.580	187.024
25-29 »	259.264	11.212	49.768	150.524
30-44 »	997.808	23.444	116.964	422.168
45-64 »	969.724	14.352	64.544	336.564
65 ετών και άνω	538.460	3.712	15.696	94.604

* Η κατηγορία των «αγράμματων» προκύπτει εξ έρωτήματος ανεξαρτήτου του τεθέντος περί επιπέδου εκπαίδευσεως. Εις τὸ τελευταίον τούτο οί αγράμματοι περιλαμβάνονται έν μέρει εις τούς μη άποφοιτήσαντας του δημοτικού σχολείου και έν μέρει εις τούς μη δηλώσαντας.

De facto population aged 10 years and over by educational level,
sex and age groups

25% sample elaboration of the 1971 Population Census questionnaires

Δέν άπεφοίτησαν του δημοτικού Have not finished primary school	Μή δηλωσαντες επίπεδον εκπαιδευσεως Have not declared educational level	'Αγράμματοι* Illiterate*	"Εχοντες δίπλωμα τεχνικής ή επαγγελματικής εκπαιδευσεως With diploma of technical or vocational school	Age groups
---	--	-----------------------------	---	------------

GREECE, TOTAL
BOTH SEXES

2.382.884	280.644	1.015.180	79.324	Total
307.652	15.368	7.336	136	10-14 years
40.704	7.544	12.208	3.264	15-19 »
46.664	5.280	14.008	22.344	20-24 »
65.300	6.036	18.828	14.168	25-29 »
631.636	50.144	190.860	27.824	30-44 »
764.520	95.752	378.024	9.708	45-64 »
526.408	100.520	393.916	1.880	65 years and over

MALES

928.392	64.340	216.940	59.456	Total
161.844	7.964	3.444	68	10-14 years
19.096	3.752	5.752	2.680	15-19 »
19.236	2.228	5.820	16.924	20-24 »
21.620	1.956	5.772	9.776	25-29 »
234.272	12.276	46.836	21.056	30-44 »
286.888	19.120	76.412	7.456	45-64 »
185.436	17.044	72.904	1.496	65 years and over

FEMALES

1.454.492	216.304	798.240	19.868	Total
145.808	7.404	3.892	68	10-14 years
21.608	3.792	6.456	584	15-19 »
27.428	3.052	8.188	5.420	20-24 »
43.680	4.080	13.056	4.392	25-29 »
397.364	37.868	144.024	6.768	30-44 »
477.632	76.632	301.612	2.252	45-64 »
340.972	83.476	321.012	384	65 years and over

* The category of «illiterate» population has resulted from a question irrespective of the one asked on the level of education. In the latter, «illiterate» are included partly in the category of «have not finished primary school» and partly in the category «not declared educational level».

IV: 2. Προσχολική εκπαίδευσις: Νηπιαγωγεία, νηπιαγωγοί και νήπια κατά την λήξιν του σχολικού έτους

Pre-school education: Nursery schools, kindergartners and infants at the end of the school year

Σύνολον Ἑλλάδος — Greece, total

Εἶδος σχολείου	Σχολικὰ ἔτη — School years			Kind of school
	1973/74	1974/75	1975/76	
Νηπιαγωγεία				Nursery schools
α) Δημόσια				a) Public
Νηπιαγωγεία	2.698	2.861	2.871	Nursery schools
Νηπιαγωγοί	3.156	3.419	3.526	Kindergartners
Νήπια	90.978	93.296	92.637	Infants
Νήπια ἀνά νηπιαγωγόν	28,8	27,3	26,3	Infants per kindergarten
β) Ἰδιωτικά				b) Private
Νηπιαγωγεία	369	397	408	Nursery schools
Νηπιαγωγοί	581	606	611	Kindergartners
Νήπια	17.380	16.347	15.720	Infants
Νήπια ἀνά νηπιαγωγόν	29,9	27,0	25,7	Infants per kindergarten



IV : 3. Δημοτική εκπαίδευσις : Σχολεία, διδακτικόν προσωπικόν καί μαθηταί κατά τήν λήξιν του σχολικού έτους

Primary education : Schools, teachers and pupils at the end of the school year

Σύνολον Ἑλλάδος — Greece, total

Εἶδος σχολείου	Σχολικά ἔτη — School years			Kind of school
	1973/74	1974/75	1975/76	
Ἡμερήσια δημοτικά σχολεία				Primary day-schools
<i>α) Δημόσια</i>				<i>a) Public</i>
Σχολεία	8.932	8.966	8.962	Schools
Διδακτικόν προσωπικόν	26.890	27.543	28.008	Teachers
Ἐγγεγραμμένοι μαθηταί	846.327	854.388	862.648	Pupils enrolled
Μαθηταί ανά διδάσκοντα	31,5	31,0	30,8	Pupils per teacher
<i>β) Ἰδιωτικά</i>				<i>b) Private</i>
Σχολεία	666	674	671	Schools
Διδακτικόν προσωπικόν	2.883	2.915	2.945	Teachers
Ἐγγεγραμμένοι μαθηταί	75.971	73.460	73.082	Pupils enrolled
Μαθηταί ανά διδάσκοντα	26,4	25,2	24,8	Pupils per teacher
Νυκτερινά δημοτικά σχολεία				Primary night-schools
<i>α) Δημόσια</i>				<i>a) Public</i>
Σχολεία	105	65	41	Schools
Διδάξαντες (1)	107	66	41	Teachers (1)
Ἐγγεγραμμένοι μαθηταί	2.246	1.397	943	Pupils enrolled
Μαθηταί ανά διδάσκοντα	21,0	21,2	23,0	Pupils per teacher
<i>β) Ἰδιωτικά</i>				<i>b) Private</i>
Σχολεία	35	24	20	Schools
Διδάξαντες (1)	41	28	22	Teachers (1)
Ἐγγεγραμμένοι μαθηταί	951	661	450	Pupils enrolled
Μαθηταί ανά διδάσκοντα	23,2	23,6	20,5	Pupils per teacher

(1) Οἱ διδάξαντες εἰς τὰ νυκτερινά σχολεία ἀνήκουν εἰς τήν δύναμιν τῶν εκπαιδευτικῶν τῶν ἡμερησίων σχολείων.

(1) Teachers of night-schools belong to the teaching staff of day-schools.

IV : 4. Μέση εκπαίδευσις : Γυμνάσια, διδακτικόν προσωπικόν και μαθηταί κατά την λήξιν του σχολικού έτους

Secondary education : High schools, teachers and pupils at the end of the school year

Σύνολον Ἑλλάδος — Greece, total

Εἶδος σχολείου	Σχολικά ἔτη — School years			Kind of school
	1973/74	1974/75	1975/76	
Δημόσια γυμνάσια				Public high schools
α) Ἡμερήσια γυμνάσια				a) Day high schools
Γυμνάσια	812	816	854	Schools
Διδακτικόν προσωπικόν	15.016	16.060	17.140	Teachers
Μαθηταί	427.787	444.760	474.821	Pupils
Μαθηταί ἀνά διδάσκοντα	28,5	27,7	27,7	Pupils per teacher
β) Νυκτερινά γυμνάσια (1)				b) Night high schools (1)
Γυμνάσια	32	31	32	Schools
Μαθηταί	10.261	10.045	10.482	Pupils
Ἰδιωτικά γυμνάσια				Private high schools
α) Ἡμερήσια γυμνάσια				a) Day high schools
Γυμνάσια	252	248	234	Schools
Διδακτικόν προσωπικόν	1.579	1.564	1.540	Teachers
Μαθηταί	57.269	56.263	52.940	Pupils
Μαθηταί ἀνά διδάσκοντα	36,3	36,0	34,4	Pupils per teacher
β) Νυκτερινά γυμνάσια (1)				b) Night high schools (1)
Γυμνάσια	41	42	36	Schools
Μαθηταί	8.714	8.299	7.329	Pupils

(1) Βλέπε ὑποσημείωσιν πίνακος IV: 3.

(1) See note of table IV: 3.



IV : 5. Τεχνική - επαγγελματική και εκκλησιαστική εκπαίδευση : Μαθηταί, σχολαί και ώραι εβδομαδιαίας διδασκαλίας, κατά φορέα και βαθμίδα εκπαιδεύσεως. Σχολικόν έτος 1974/75

Public and private schools of technical - vocational and ecclesiastic education : Students, schools and teaching hours per week by stage of education. School year 1974/75

Σχολαί	Μαθηταί Students	*Αριθμός σχολών Number of schools	*Ωραι εβδομ. διδασκαλίας Teaching h. per week	Schools
--------	---------------------	--	--	---------

Α' ΔΗΜΟΣΙΑ ΕΚΠΑΙΔΕΥΣΙΣ — A. PUBLIC SCHOOLS

α) Άνωτέρα εκπαίδευσις — a) Intermediate education

Σύνολον	8.625	57	13.562	Total
Τεχνικαί	5.158	27	8.166	Technical schools
Έμπορικου Ναυτικού ..	1.802	14	3.328	Merchant Marine
Παροχής υπηρεσιών ...	1.226	9	1.400	Schools of Personal Services
Έκκλησιαστικαί	330	4	468	Religious schools
Καλλιτεχνικαί	109	3	200	Art schools

β) Μέση και κατωτέρα εκπαίδευσις — b) Secondary and elementary education

Σύνολον	67.590	754	85.658	Total
Τεχνικαί	64.752	710	80.569	Technical schools
Γεωργικαί	147	6	315	Agricultural schools
Έμπορικαί	211	3	99	Commercial schools
Οικιακής Οικονομίας ...	419	2	565	Schools of Home Eco- nomics
Παροχής Έπηρεσιών ..	1.026	26	2.858	Schools of Personal Services
Έκκλησιαστικαί	1.035	7	1.252	Religious schools

Β' ΙΔΙΩΤΙΚΗ ΕΚΠΑΙΔΕΥΣΙΣ — B. PRIVATE SCHOOLS

α) Άνωτέρα εκπαίδευσις — a) Intermediate education

Σύνολον	5.057	59	5.634	Total
Τεχνικαί	2.732	12	2.635	Technical schools
Έμπορικου Ναυτικού ..	124	2	129	Merchant Marine
Παροχής υπηρεσιών ...	1.055	10	1.061	Schools of Personal Services
Έκκλησιαστικαί	65	1	72	Religious schools
Καλλιτεχνικαί	1.081	34	1.737	Art schools

β) Μέση και κατωτέρα εκπαίδευσις — b) Secondary and elementary education

Σύνολον	66.527	661	60.357	Total
Τεχνικαί	54.492	485	49.422	Technical schools
Γεωργικαί	138	2	274	Agricultural schools
Έμπορικαί	8.440	126	6.226	Commercial schools
Οικιακής Οικονομίας ...	688	9	1.208	Schools of Home Eco- nomics
Παροχής υπηρεσιών ...	2.584	38	2.986	Schools of Personal Services
Έκκλησιαστικαί	185	1	241	Religious schools

IV : 6. Ἀνωτάτη ἐκπαίδευσις : Διδακτικὸν προσωπικόν, φοιτηταὶ καὶ καταστάντες πτυχιούχοι
Higher education : Teaching staff, students, diploma or certificate holders

Ἐκπαιδευτικὸν Ἴδρυμα	Ἀκαδημαϊκὰ ἔτη Academic years			Educational Institution
	1973/74	1974/75	1975/76	
<i>Διδακτικὸν προσωπικόν(1) — Teaching staff (1)</i>				
Σύνολον Ἑλλάδος . . .	5.177	5.786	6.180	Greece, total
I. Ἀνωτάτων Ἐκπαιδευτικῶν Ἰδρυμάτων				I. Higher Educational Institutions
Πανεπιστήμιον Ἀθηνῶν . . .	1.553	1.674	1.743	Athens University
Πανεπιστήμιον Θεσσαλονίκης .	1.844	2.012	2.133	University of Salonika
Πανεπιστήμιον Θράκης . . .	—	66	80	University of Thrace
Πανεπιστήμιον Ἰωαννίνων .	158	185	218	University of Yanina
Πανεπιστήμιον Πατρῶν . . .	186	263	289	University of Patras
Ἐθνικὸν Μετσόβιον Πολυτεχνεῖον	590	692	749	Polytechnic University of Athens
Ἀνωτάτη Σχολὴ Οἰκονομικῶν καὶ Ἐμπορικῶν Ἐπιστημῶν	108	122	110	Graduate School of Economic and Commercial Sciences
Πάντειος Ἀνωτάτη Σχολὴ Πολιτικῶν Ἐπιστημῶν	107	134	142	Pantios Graduate School of Political Sciences
Ἀνωτάτη Βιομηχανικὴ Σχολὴ Πειραιῶς	62	71	83	Graduate School of Industrial Studies, Piraeus
Ἀνωτάτη Βιομηχανικὴ Σχολὴ Θεσσαλονίκης	59	70	61	Graduate School of Industrial Studies, Salonika
Ἀνωτάτη Γεωπονικὴ Σχολὴ Ἀθηνῶν	161	151	175	Graduate Agricultural School of Athens
Ἀνωτάτη Σχολὴ τῶν Καλῶν Τεχνῶν	27	26	27	School of Fine Arts
II. Ἀκαδημιῶν (καὶ λοιπῶν σχολῶν ὑπαγομένων διὰ νόμου εἰς τὴν ἀνωτάτην ἐκπαίδευσιν)				II. Academies (and other schools included by law in higher education)
Ἐθνικὴ Ἀκαδημία Σωματικής Ἀγωγῆς (Ἀθηνῶν)	29	33	36	National College of Gymnastics (Athens)
Ἐθνικὴ Ἀκαδημία Σωματικῆς Ἀγωγῆς (Παράρτημα Θεσσαλονίκης)	25	23	27	National College of Gymnastics (Salonika)
Χαροκόπειος Ἀνωτάτη Σχολὴ Οἰκιακῆς Οἰκονομίας	15	8	13	Charokopios Higher School of Home Economics
Ἀνωτάτη Σχολὴ Οἰκιακῆς Οἰκονομίας Χανίων	20	21	23	Canea Higher School of Home Economics
Παιδαγωγικαὶ Ἀκαδημαῖαι Σχολαὶ Νηπιαγωγῶν	200	193	229	Teachers Colleges
	33	42	42	Schools of Kindergarten Teachers

(1) Περιλαμβάνονται οἱ καθηγηταὶ (τακτικοὶ καὶ ἑτακτοὶ — μόνιμοι καὶ ἐπὶ θητεία), ὡς καὶ ἄλλοι διδάξαντες (ἐνταταλμένοι καὶ ἄμισθοι καθηγηταὶ καὶ ὀφηγηταὶ). Ἐπίσης, οἱ ἐπιμεληταὶ καὶ οἱ βοηθοί.

(1) Including full professors (regular or not, permanent or in terms) and other non-salaried teaching staff (full professors and assistant professors); including also instructors and teaching assistants.

Πίναξ - Table IV : 6. συνέχεια - continued

Εκπαιδευτικόν Ίδρυμα	Ακαδημαϊκά Έτη Academic years			Educational Institution
	1973/74	1974/75	1975/76	
<i>Φοιτηταί — Students</i>				
Σύνολον Ελλάδος	84.603	97.759	99.793	Greece, total
I. Ανωτάτων Εκπαιδευτικών Ίδρυμάτων				I. Higher Educational Institutions
Πανεπιστήμιον Αθηνών .	27.838	29.360	30.008	Athens University
Πανεπιστήμιον Θεσσαλονίκης	23.537	27.088	27.011	University of Salonika
Πανεπιστήμιον Θράκης . . .	—	300	743	University of Thrace
Πανεπιστήμιον Ιωαννίνων .	2.040	2.482	2.793	University of Yanina
Πανεπιστήμιον Πατρών . .	2.391	2.917	3.256	University of Patras
Εθνικόν Μετσόβιον Πολυτεχνείον	3.918	4.532	4.950	Polytechnic University of Athens
Ανωτάτη Σχολή Οικονομικών και Έμπορικῶν Επιστημῶν	5.030	6.926	6.124	Graduate School of Economic and Commercial Sciences
Πάντειος Ανωτάτη Σχολή Πολιτικῶν Επιστημῶν	6.277	7.403	7.903	Pantios Graduate School of Political Sciences
Ανωτάτη Βιομηχανική Σχολή Πειραιῶς	4.718	5.751	6.512	Graduate School of Industrial Studies, Piraeus
Ανωτάτη Βιομηχανική Σχολή Θεσσαλονίκης	3.475	5.461	5.261	Graduate School of Industrial Studies, Salonika
Ανωτάτη Γεωπονική Σχολή Αθηνῶν	605	483	588	Graduate Agricultural School of Athens
Ανωτάτη Σχολή τῶν Καλῶν Τεχνῶν	212	217	236	School of Fine Arts
II. Ακαδημιῶν (καὶ λοιπῶν σχολῶν ὑπαγομένων διὰ νόμου εἰς τὴν ἀνωτάτην ἐκπαίδευσιν)				II. Academies (and other schools included by law in higher education)
Εθνικὴ Ακαδημία Σωματικής Ἀγωγῆς (Αθηνῶν)	390	365	377	National College of Gymnastics (Athens)
Εθνικὴ Ακαδημία Σωματικής Ἀγωγῆς (Παράρτημα Θεσσαλονίκης)	284	243	254	National College of Gymnastics (Salonika)
Χαροκόπειος Ανωτάτη Σχολὴ Οἰκιακῆς Οἰκονομίας	203	221	230	Charokopios Higher School of Home Economics
Ανωτάτη Σχολὴ Οἰκιακῆς Οἰκονομίας Χανίων	73	170	152	Canea Higher School of Home Economics
Παιδαγωγικαὶ Ακαδημίαι	2.508	2.497	2.258	Teachers Colleges
Σχολαὶ Νηπιαγωγῶν	1.104	1.343	1.137	Schools of Kindergarten Teachers

Πίναξ - Table IV : 6. συνέχεια - continued

Εκπαιδευτικόν Ίδρυμα	Ακαδημαϊκά Έτη Academic years			Educational Institution
	1973 /74	1974/75	1975 /76	
<i>Καταστάτες πτυχιούχοι — Diploma or certificate holders</i>				
Εύολον Έλλάδος . . .	14.761	16.649	15.512	Greece, total
I. Άνωτάτων Έκπαιδευτικών Ίδρυμάτων				I. Higher Educational Institutions
Πανεπιστήμιον Άθηνών ..	4.409	5.049	4.759	Athens University
Πανεπιστήμιον Θεσ/νίκης	4.206	4.303	4.063	University of Salonika
Πανεπιστήμιον Θράκης ...	—	—	—	University of Thrace
Πανεπιστήμιον Ίωαννίνων .	239	255	367	University of Yanina
Πανεπιστήμιον Πατρών ..	126	213	333	University of Patras
Έθνικόν Μετσόβιον Πολυτεχνείον	636	742	681	Polytechnic University of Athens
Άνωτάτη Σχολή Οικονομικών και Έμπορικών Έπιστημών	1.624	1.418	946	Graduate School of Economic and Commercial Sciences
Πάντειος Άνωτάτη Σχολή Πολιτικών Έπιστημών	936	1.261	1.116	Pantios Graduate School of Political Sciences
Άνωτάτη Βιομηχανική Σχολή Πειραιώς	463	815	902	Graduate School of Industrial Studies, Piraeus
Άνωτάτη Βιομηχανική Σχολή Θεσσαλονίκης	175	311	431	Graduate School of Industrial Studies, Salonika
Άνωτάτη Γεωπονική Σχολή Άθηνών	208	177	168	Graduate Agricultural School of Athens
Άνωτάτη Σχολή τών Καλών Τεχνών	27	30	27	School of Fine Arts
II. Άκαδημιών (και λοιπών σχολών ύπαγομένων διά νόμου εις τήν άνωτάτην έκπαιδευσιν)				II. Academies (and other schools included by law in higher education)
Έθνική Άκαδημία Σωματικής Άγωγής (Άθηνών)	111	176	72	National College of Gymnastics (Athens)
Έθνική Άκαδημία Σωματικής Άγωγής (Παράρτημα Θεσσαλονίκης)	73	35	57	National College of Gymnastics (Salonika)
Χαροκόπειος Άνωτάτη Σχολή Οικιακής Οικονομίας	66	64	—	Charokopios Higher School of Home Economics
Άνωτάτη Σχολή Οικιακής Οικονομίας Χανίων	25	21	—	Canea Higher School of Home Economics
Παιδαγωγικά Άκαδημιαί	998	1.127	1.081	Teachers Colleges
Σχολαί Νηπιαγωγών	439	652	509	Schools of Kindergarten Teachers

IV : 7. 'Απόφοιτοι 'Ανωτάτων Σχολών, κατ' είδος πτυχίου και φύλον
Higher education graduates by sex and type of certificate or diploma

Δειγματοληπτική έπεξεργασία 25% τών δελτιών τής 'Απογραφής Πληθυσμού 1971
25% sample elaboration of the 1971 Population Census questionnaires

Σχολαί και είδος πτυχίου	Σύνολον Total	'Αρρενες Males	Θήλειες Females	Schools and certificate or diploma
ΣΥΝΟΛΟΝ ΕΛΛΑΔΟΣ—GREECE, TOTAL				
Σύνολον	209.068	148.984	60.084	Total
Πανεπιστημιακαί Σχολαί και ισότιμοι Σχολαί άλλοδαπής	91.696	68.000	23.696	University and equivalent schools abroad
Θεολογική	2.648	2.248	400	Theology
Φιλοσοφική	15.724	5.844	9.880	Faculty of Philosophy
Φυσικομαθηματική	14.480	11.264	3.216	Mathematics and Natural Sciences
Γεωπονοδοσολογική	3.240	3.000	240	Agriculture and Forestry
Νομική	29.916	25.856	4.060	Law
'Ιατρική	20.908	16.192	4.716	Medicine
Κτηνιατρική	1.012	980	32	Veterinary
Πανεπιστημιακαί Σχολαί ά.ά.π.	88	48	40	University schools n.o.s.
Λοιπαί Πανεπιστημιακαί Σχολαί	3.680	2.568	1.112	Other University schools
Πολυτεχνικαί Σχολαί και ισότιμοι Σχολαί άλλοδαπής	17.000	15.776	1.224	Polytechnical and equivalent schools abroad
Πολιτικών μηχανικών ...	6.708	6.484	224	Civil Engineering
Μηχανολόγων - 'Ηλεκτρολόγων	4.640	4.596	44	Mechanical and Electrical Engineering
'Αρχιτεκτόνων	2.188	1.444	744	Architectural Engineering
'Αγρονόμων - Τοπογράφων μηχανικών	912	840	72	Rural Surveying and Topographical Engineering
Χημικών - Μηχανικών ...	1.508	1.460	48	Chemical Engineering
Πολυτεχνικαί Σχολαί ά.ά.π.	112	100	12	Polytechnical schools n.o.s.
Λοιπαί Πολυτεχνικαί Σχολαί	932	852	80	Other Polytechnical schools
Αυτότελεεις 'Ανώταται Σχολαί	100.372	65.208	35.164	Independent Higher Schools
'Ανωτάτη Σχολή Οικονομικών και 'Εμπορικών 'Επιστημών	15.420	13.396	2.024	Graduate School of Economic and Commercial Sciences
Πάντειος 'Ανωτάτη Σχολή Πολιτικών 'Επιστημών	9.920	8.004	1.916	Pantios Graduate School of Political Sciences
'Ανωτάτη Γεωπον. Σχολή	2.056	1.868	188	Athens Graduate Agricultural School
'Ανωτάτη Βιομηχανική Σχολή Πειραιώς	3.820	3.124	696	Piraeus Graduate School of Industrial Studies
'Ανωτάτη Σχολή Βιομηχανικών Σπουδών Θεσσαλονίκης	736	604	132	Salonika Graduate School of Industrial Studies

Πίναξ - Table IV : 7. συνέχεια - continued

Σχολαι και ειδος πτυχίου	Σύνολον Total	"Αρρενες Males	Θήλειες Females	Schools and certificate or diploma
'Ανωτάτη Σχολή Καλών Τεχνών	716	444	272	Schools of Fine Arts
Παιδαγωγικαι 'Ακαδημιαί	44.804	20.880	23.924	Teachers Colleges
'Εθνική 'Ακαδημία Σωμα- τικής 'Αγωγής	1.824	1.012	812	National College of Gym- nastics
Στρατιωτική Σχολή Εύελ- πίδων	7.616	7.576	40	School of Army Cadets
Στρατιωτική Σχολή Δοκί- μων	976	892	84	School of Navy Cadets
Στρατιωτική Σχολή 'Ικί- ρων	1.252	1.252	—	School of Aviation Cadets
Στρατιωτική Σχολή Μηχα- νικών 'Αεροπορίας	316	316	—	Military School of Aircraft Engineers
Σχολή 'Αξιωματικών Χω- ροφυλακής	1.200	1.196	4	School of Gendarmery Officers
'Αστυνομική Σχολή 'Υπα- συνόμων	424	412	12	School of Police Lieute- nants
Αύτοτελείς 'Ανώταται Σχο- λαι ά.ά.π.	124	80	44	Independent Higher Schools n.o.s.
Λοιπαι 'Ανώταται Σχολαι	9.168	4.152	5.016	Other Higher Schools



V. ΔΙΚΑΙΟΣΥΝΗ — JUSTICE



ΥΠΟΥΡΓΕΙΟ ΠΑΙΔΕΙΑΣ ΚΑΙ ΘΡΗΣΚΕΥΜΑΤΩΝ
ΙΝΣΤΙΤΟΥΤΟ ΤΕΧΝΟΛΟΓΙΑΣ ΥΠΟΛΟΓΙΣΤΩΝ ΚΑΙ ΕΚΔΟΣΕΩΝ ΔΙΔΑΚΤΙΚΩΝ ΒΙΒΛΙΩΝ

ΕΠΙΣΤΗΜΟΛΟΓΙΑ ΚΑΙ ΕΠΙΣΤΗΜΟΝΟΜΙΑ



V : 1. Έργασιαί Δικαστηρίων — Proceedings of Courts

Έτος Year	Έκδοθείσαι αποφάσεις — Decisions issued by							Συναρθεύσαι συμβολαιο- γραφικά πράξεις Notarial acts executed	Καταχωρηθείσαι πράξεις εις Υποθηκοφυλακεία Deeds registered in the Mortgage Registry
	Είρηνοδίκειων Magistrate's Courts	Πρωτοδικείων Courts of First Instance	Έφεσίων Courts of Appeal	Φορολογικών Taxation Courts		Άρειου Πάγου Supreme Court of Appeal	Συμβ. Έπιχειρησίας Council of State		
				Πρωτοδικείων Courts of First Instance	Έφεσίων Courts of Appeal				
1972 ...	70.165	71.676	9.936	54.814	8.516	1.077	3.810	2.591.357	573.869
1973 ...	71.313	82.774	13.935	56.340	8.078	1.095	4.156	2.354.485	545.352
1974 ...	66.768	70.461	12.327	57.839	8.775	1.319	3.901	1.866.944	422.668
1975 ...	70.843	64.138	11.582	61.046	8.770	1.246	3.939	1.798.052	474.375
1976 ...	67.822	65.431	12.442	46.302	8.093	1.345	4.679	2.172.513	553.005

V : 2. Έκδοθείσαι αποφάσεις διαζυγίων, κατά διάρκεια λυθέντος γάμου
Divorces by duration of dissolved marriage

	1973	1974	1975	1976	
Σύνολον	4.075	3.631	3.726	3.768	Total
<i>Διάρκεια λυθέντος γάμου:</i>					<i>Duration of dissolved marriage:</i>
Μέχρι 2 ετών	352	376	487	563	Up to 2 years
2- 5 »	1.038	864	843	907	2- 5 »
5-10 »	1.230	1.012	1.039	1.021	5-10 »
10 ετών και πλέον ..	1.261	1.215	1.178	1.191	10 years and over
Μή δηλωθείσα διάρ- κεια γάμου	194	164	179	86	Not declared

V : 3. Κηρυχθείσαι πτωχεύσεις, κατά ιδιότητα πτωχευσάντων
Bankruptcies by category of bankrupts

Ίδιότης πτωχευσάντων	1973	1974	1975	1976	Category of bankrupts
Σύνολον	729	423	429	413	Total
Άτομικαί επιχειρήσεις	539	319	301	300	Individual enter- prises
Προσωπικαί εταιρείαι	134	60	79	62	Personal partnerships
Άπρόσωποι εταιρείαι	56	44	49	51	Non-personal part- nerships

Β' ΠΟΙΝΙΚΗ ΔΙΚΑΙΟΣΥΝΗ — POENAL LAW

V : 4. Διαπραχθέντα αδικήματα — Offences committed

Έτος Year	Σύνολον Total	Αναλογία επί 100.000 ατόμων(1) - Over 100,000 persons (1)	Κακούργηματα Crimes		Πλημμελήματα Indictable offences		Καταδικασθέντες επί κα- κούργηματι ή πλημμελή- ματι κατά το αυτό έτος (2) Sentenced for crime or indictable offence in the same year (2)
			Σύνολον Total	Αναλογία επί 100.000 ατόμων(1) Over 100,000 persons (1)	Σύνολον Total	Αναλογία επί 100.000 ατόμ. (1) Over 100,000 persons (1)	
1973	196.119	2.473	757	10	195.362	2.463	114.248
1974	199.520	2.507	712	9	198.808	2.498	107.010
1975	184.865	2.298	776	10	184.089	2.288	114.063
1976	248.941	3.041	805	9	248.131	3.032	112.510

(1) Αναλογία υπολογιζομένη επί του έκτιμωμένου πληθυσμού ηλικίας 7 ετών και άνω, κατά την 30ήν Ιουνίου του αντίστοιχου έτους.

(2) Δέον να ληφθῆ ὑπ' ὄψιν ὅτι μεταξύ τῆς διαπράξεως τοῦ ἀδικήματος καὶ τῆς ἐκδόσεως τελεσιδικίου καταδικαστικῆς ἀποφάσεως παρεμβάλλεται συνήθως χρονικὸν διάστημα πλέον τοῦ ἑξαμήνου.

(1) Mid-year estimates of population aged 7 years and over.

(2) Between the committal of crime and the issue of definitive decision a six-month period usually intervenes.

V : 5. Τελεσιδικῶς καταδικασθέντες ἐπὶ πλημμελήματι ἢ κακούργηματι, κατὰ γενικὰς κατηγορίας ἀδικημάτων

Persons finally sentenced for indictable offence or crime, by major offence groups

Αδικήματα	1973	1974	1975	1976	Offences
Σύνολον	114.248	107.010	114.063	112.510	Total
Κατὰ τοῦ προσώπου	18.661	16.417	17.278	15.960	Against the person
Κατὰ τῆς τιμῆς	4.660	4.382	4.983	4.366	Against the honour
Κατὰ τῆς περιουσίας	6.537	5.534	5.771	5.866	Against the property
Κοινῶς ἐπικινδύνα ἐγκλή- ματα κατὰ τῆς ὁλόκληρης	5.402	7.029	13.492	14.437	Against the community
Λοιπὰ ἀδικήματα τοῦ Ποι- νικοῦ Κώδικος	3.068	2.445	2.193	2.293	All other offences of the Poenal Code
Παραβάσεις Ἀγορανομικοῦ Κώδικος	21.134	15.381	14.790	16.554	Transgressions of the Market Laws
Παραβάσεις Νομοθεσίας Ἐργατικῆς Προνοίας	6.416	6.120	4.813	5.459	Transgressions of the Labour Protection Laws
Παραβάσεις Νομοθεσίας περὶ Ἀυτοκινήτων	27.611	27.907	29.156	27.955	Transgressions of the Motor Vehicle Laws
Παραβάσεις λοιπῶν εἰδικῶν Ποινικῶν Νόμων	19.785	20.530	19.808	17.846	Transgressions of all other Poenal Laws
Αδικήματα Στρατιωτικοῦ Ποινικοῦ Κώδικος	974	1.265	1.779	1.774	Offences of the Martial Poenal Code

V : 6. Καταδικασθέντες, κατ' είδος επιβληθείσης ποινής και αναμορφωτικών ή θεραπευτικών μέτρων ανηλίκων κλπ.

Persons sentenced by type of penalty imposed and by reformatory or corrective measures taken for juveniles etc.

*Επιβληθείσα ποινή και αναμορφωτικά ή θεραπευτικά μέτρα ανηλίκων κλπ.	1973	1974	1975	1976	Penalty and reformatory or corrective measures taken for juveniles etc.
Σύνολον	114.248	107.010	114.063	112.510	Total
Χρηματική	608	1.209	853	2.586	Fine
Φυλάκις μέχρι 3 μηνών	100.085	94.357	100.565	96.548	Sentence up to 3 months
» 3- 6 »	4.583	3.855	3.738	4.093	» 3- 6 »
» 6-12 »	2.400	2.012	1.803	2.057	» 6-12 »
» 1 έτους και πλέον	1.394	1.172	1.412	1.168	» 1 year and over
Πρόσκαιρος κάθειρξις ...	167	156	137	133	Tempor. imprisonment
Ίσόβιος κάθειρξις	8	7	8	6	Life imprisonment
Θάνατος	2	5	4	2	Death
Περιορισμός έντός ψυχιατρικού καταστήματος	10	5	3	8	Confinement in mental asylum
Περιορισμός έντός σωφρονιστικού καταστήματος	84	61	106	63	Confinement in reformatory school
*Αναμορφωτικά ή θεραπευτικά μέτρα ανηλίκων	4.773	3.891	5.373	5.807	Reformatory etc. measures for juveniles
Μή δηλωθείσα ποινή ...	134	280	61	39	Not declared penalty



V : 7. Καταδικασθέντες, καθ' ηλικίαν και φύλον
Persons sentenced by age and sex

Ηλικία και φύλον Age and sex	1974	Υπότροποι 1974 Recidivists	1975	Υπότροποι 1975 Recidivists	1976	Υπότροποι 1976 Recidivists
Σύνολον—Total	107.010	36.255	114.063	35.344	112.510	36.020
Άρρενες—Males	98.368	34.927	103.384	33.989	102.207	34.504
13 - 17* έτών—years	836	72	915	55	817	38
18 - 20 »	8.197	992	7.948	795	7.213	803
21 - 24 »	9.160	1.637	10.536	1.656	9.703	1.886
25 - 29 »	13.758	3.641	14.599	3.465	13.654	3.387
30 - 34 »	11.673	4.378	11.550	3.941	12.115	4.292
35 - 44 »	23.662	10.392	24.275	10.383	24.274	10.372
45 - 59 »	19.235	10.099	19.872	10.120	20.318	10.176
60 έτών και πλέον —Years and over .	5.857	3.135	6.061	3.116	5.838	3.111
Άγνώστου ηλικίας— Age unknown	2.192	516	2.378	383	2.618	378
Ανήλικοι υποβληθέντες εις αναμορφωτικά ή θεραπευτικά μέτρα— Juveniles subjected to reformatory or corrective training :						
Μέχρι 12 έτών—Up to 12 years old . . .	239	1	331	9	292	2
13 - 17 έτών—years	3.339	57	4.696	63	5.212	59
18 - 20 »	167	6	200	1	114	—
Άγνώστου ηλικίας— Age unknown	53	1	23	2	39	—
Θήλειες—Females	8.642	1.328	10.679	1.355	10.303	1.516
13 - 17* έτών—years	66	—	42	1	30	—
18 - 20 »	336	31	334	11	343	12
21 - 24 »	694	80	689	59	627	38
25 - 29 »	970	108	1.276	110	1.032	101
30 - 34 »	952	145	1.250	149	1.261	170
35 - 44 »	2.358	380	3.225	416	3.114	572
45 - 59 »	2.210	421	2.656	452	2.619	476
60 έτών και πλέον — Years and over	642	137	724	139	702	131
Άγνώστου ηλικίας— Age unknown	321	25	360	17	425	13
Ανήλικοι υποβληθει- σαι εις αναμορφωτι- κά ή θεραπευτικά μέ- τρα—Juveniles sub- jected to reformatory or corrective training :						
Μέχρι 12 έτών—Up to 12 years old . . .	14	—	12	—	16	1
13 - 17 έτών—years	76	1	107	1	128	2
18 - 20 »	2	—	4	—	4	—
Άγνώστου ηλικίας— Age unknown	1	—	—	—	2	—

* Περιλαμβάνονται και οι υποβληθέντες εις περιορισμόν εντός σωφρονιστικού καταστήματος.

* Including also juveniles confined in reformatory institutions.

VI. ΓΕΩΡΓΙΑ - ΚΤΗΝΟΤΡΟΦΙΑ - ΔΑΣΗ - ΑΛΙΕΙΑ
 AGRICULTURE - LIVESTOCK - FORESTRY - FISHING

Επίσημο Κωδικό	1988	1989	1990	1991
1. Γεωργία	1.120.000	1.150.000	1.180.000	1.200.000
2. Κτηνοτροφία	2.500.000	2.600.000	2.700.000	2.800.000
3. Δασοκομία	3.000.000	3.100.000	3.200.000	3.300.000
4. Αλιεία	4.000.000	4.100.000	4.200.000	4.300.000
5. Ψαροτροφία	5.000.000	5.100.000	5.200.000	5.300.000
6. Άλλα	6.000.000	6.100.000	6.200.000	6.300.000
Σύνολο	15.620.000	15.850.000	16.080.000	16.300.000



Tämä julkaisu on tarkoitettu tilastollisiin tarkoituksiin.
 The data are for statistical purposes.

ALUEIDEN TUOTANTO - ALUEIDEN
 AGRICULTURE - LIVESTOCK - FORESTRY - FISHING

Alue	1950	1951	1952	1953	1954	1955	1956	1957	1958	1959	1960
Yhteensä	1000	1000	1000	1000	1000	1000	1000	1000	1000	1000	1000
Maatalous	500	500	500	500	500	500	500	500	500	500	500
Eläintalous	300	300	300	300	300	300	300	300	300	300	300
Maatalous	200	200	200	200	200	200	200	200	200	200	200
Eläintalous	100	100	100	100	100	100	100	100	100	100	100
Metsätalous	100	100	100	100	100	100	100	100	100	100	100
Fishing	100	100	100	100	100	100	100	100	100	100	100



VI: 1. Ἀριθμὸς ἐκμεταλλεύσεων κατὰ τάξεις μεγέθους τῶν γεωργικῶν αὐτῶν ἐκτάσεων καὶ ἐκτάσεις αὐτῶν κατὰ διάκρισιν πεδινῶν, ἡμιορεινῶν καὶ ὄρεινῶν κοινοτήτων

Δειγματοληπτικὴ ἐπεξεργασία 5% τῶν δελτίων τῆς Ἀπογραφῆς Γεωργίας - Κτηνοτροφίας 1971

Number of holdings and corresponding area, by size groups of holdings and by level, semi-mountainous and mountainous communes
5% sample elaboration of the 1971 Agriculture - Livestock Census questionnaires

Τάξεις μεγέθους ἐκμεταλλεύσεων Size groups of holdings	Ἐκμεταλλεύσεις — Holdings			
	Σύνολον Total	Πεδινὰ κοινότητες Level communes	Ἡμιορεινὰ κοινότητες Semi-moun- tainous com- munes	Ὄρεινὰ κοινότητες Mountainous communes
Σύνολον Χώρας—Greece, total	1.047.260	544.680	252.320	250.260
Ἄνευ γεωργικῆς γῆς—With- out land	10.660	4.940	3.260	2.460
1 - 9 στρέμ.—stremmas	225.820	113.260	49.740	62.820
10 - 29 » »	384.320	187.000	93.320	104.000
30 - 49 » »	209.640	111.620	52.960	45.060
50 - 99 » »	164.340	93.280	41.380	29.680
100 - 199 » »	42.760	27.500	9.620	5.640
200 - 499 » »	8.840	6.580	1.760	500
500 καὶ ἄνω—and over	880	500	280	100

Τάξεις μεγέθους ἐκμεταλλεύσεων Size groups of holdings	Ἐκτάσεις — Areas			
	Σύνολον Total	Πεδινὰ κοινότητες Level communes	Ἡμιορεινὰ κοινότητες Semi-moun- tainous com- munes	Ὄρεινὰ κοινότητες Mountainous communes
Σύνολον Χώρας—Greece, total	35.862.940	20.258.760	8.591.580	7.012.600
Ἄνευ γεωργικῆς γῆς—With- out land	—	—	—	—
1 - 9 στρέμ.—stremmas	1.134.820	561.280	245.400	328.140
10 - 29 » »	7.025.860	3.436.460	1.719.340	1.870.060
30 - 49 » »	7.924.740	4.230.360	2.005.860	1.688.520
50 - 99 » »	10.926.000	6.247.460	2.731.120	1.947.420
100 - 199 » »	5.529.880	3.585.200	1.226.200	718.420
200 - 499 » »	2.432.580	1.824.000	484.420	124.160
500 καὶ ἄνω—and over	889.060	374.000	179.180	335.880

VI : 2. 'Αριθμός γεωργικών έκμεταλλεύσεων, έκτάσεις καλλιεργουμένης
αυτών γῆς καὶ μέση ἔκτασις κατ' έκμετάλλευσιν,
κατὰ γεωγραφικὸν διαμέρισμα

Δειγματοληπτικὴ ἐπεξεργασία 5% τῶν δελτίων τῆς Ἀπογραφῆς
Γεωργίας - Κτηνοτροφίας 1971

Number of agricultural holdings, areas of their cultivated land and
average area per holding, by geographic region

5% sample elaboration of the 1971 Agriculture - Livestock
Census questionnaires

** Ἐκτάσεις εἰς στρέμματα*

Area in stremmas

Γεωγραφικὸν διαμέρισμα Geographic region	'Αριθμὸς ἐκμεταλλεύσεων Number of holdings	Καλλιεργούμεναι ἐκτάσεις τῶν ἐκμεταλλεύσεων Cultivated a- reas of holdings	Μέση ἔκτασις κατ' ἐκμετάλ- λειςιν Average area per holding
Σύνολον Χώρας—Greece, total .	1.047.260	35.862.940	34,2
Περιφ. Πρωτευούσης—Greater Athens	13.360	282.260	21,1
Λοιπὴ Στερεὰ Ἑλλάς καὶ Εὐβοία— Central Greece and Euboea	159.680	5.494.480	34,4
Πελοπόννησος—Peloponnesos	179.180	6.813.680	38,0
Ἴόνιοι Νῆσοι—Ionian Islands	35.500	769.740	21,7
Ἠπείρος—Epirus	55.940	1.135.780	20,3
Θεσσαλία—Thessaly	110.800	4.673.840	42,1
Μακεδονία—Macedonia	257.900	9.539.320	37,0
Θράκη—Thrace	61.600	2.722.300	44,2
Νῆσοι Αἰγαίου—Aegean Islands	75.400	1.771.900	23,5
Κρήτη—Crete	97.900	2.659.640	27,2



VI : 3. Έκτάσεις ετήσιων καλλιεργειών και μονίμων φυτειών,
και έξ αυτών άρδευθείσαι

Areas under annual crops and permanent plantations,
and irrigated area thereof

Γεωργική Στατιστική Έρευνα — Agricultural Survey

Είς χιλιάδας στρεμμάτων

In thousand stremmas

Είδος καλλιεργειών	1974	1975	1976	Kind of crops
Σύνολον	35.341,0	35.505,0	35.731,0	Total
Έξ ών άρδευθείσαι . . .	8.480,0	8.746,0	9.386,0	Thereof irrigated
Άροτραΐαι καλλιέργειαι	24.702,0	24.683,0	24.842,0	Crops on arable land
Έξ ών άρδευθείσαι . .	5.783,0	5.957,0	6.691,0	Thereof irrigated
Λαχανικά	1.158,0	1.177,0	1.087,0	Vegetables
Άρδευθείσα κηπευτική γή	943,0	970,0	871,0	Irrigated garden area
Λοιπαι κηπευτικαι καλλιέργειαι	54,0	56,0	63,0	Other horticultural crops
Άμπελοι και σταφιδάμπελοι	1.967,0	2.027,0	2.033,0	Vineyards (grapes and raisins)
Έξ ών άρδευθείσαι . .	212,0	216,0	197,0	Thereof irrigated
Κανονικοι δενδρώνες . .	7.460,0	7.562,0	7.706,0	Area under trees in compact plantations
Έξ ών άρδευθείσαι . .	1.542,0	1.603,0	1.627,0	Thereof irrigated



VI: 4. Έκτάσεις καλλιεργειών κατά γεωγραφικών διαμέρισμα και κατηγοριαν : 1975

Areas under crops by geographic region and category : 1975

Γεωργική Στατιστική Έρευνα—Agricultural Survey

Εις χιλιάδας στρεμμάτων

In thousand stremmas

Γεωγραφικόν διαμέρισμα Geographic region	Σύνολον Total	Άρο- τραϊάι καλλιέρ- γειαι Crops on arable land	Λαχανικά Vegeta- bles	Λοιπαι κηπευτι- και καλ- λιέργειαι Other horticultural crops	Άμπελοι και σταφι- δάμπελοι Vine- yards (grapes and raisins)	Κανονικοί δενδρώνες Area under trees in com- pact plan- tations
ΕΤΟΣ - 1975 - YEAR						
Σύνολον (1)—Total (1)	35.504,0	24.681,6	1.177,4	56,4	2.027,2	7.561,4
Περιφέρεια Πρωτευού- σης—Greater Athens	13,9	5,3	5,0	0,8	0,6	2,2
Λοιπή Στερεά Έλλάς και Εύβοια—Central Greece and Euboea	5.482,8	3.709,4	226,5	12,2	303,9	1.230,8
Πελοπόννησος—Pelopon- nesos	5.791,0	2.698,7	275,7	4,0	688,5	2.124,1
Ίόν.Νήσοι—Ion. Islands	750,1	219,4	36,9	1,0	94,9	397,9
Ήπειρος—Epirus	1.084,9	766,6	44,0	0,8	13,8	259,7
Θεσσαλία—Thessaly ...	4.861,2	4.223,9	70,7	3,7	99,8	463,1
Μακεδονία—Macedonia ..	10.355,6	9.059,6	320,1	25,9	166,0	784,0
Θράκη—Thrace	2.941,2	2.793,7	41,0	7,7	27,5	71,3
Νήσοι Αιγαίου—Aegean Islands	1.655,6	703,5	65,1	0,2	124,6	762,2
Κρήτη—Crete	2.567,7	501,5	92,4	0,1	507,6	1.466,1

(1) Αι τυχόν διαφοραί μεταξύ του άθροί-
σματος των επί μέρους μεγεθών
και των συνολικών τοιούτων όφεί-
λονται εις στρογγυλοποίησιν.

(1) Eventual differences between sums
and partial totals are due to
rounding up.



VI : 4a. Έκτάσεις καλλιερειδών κατά γεωγραφικόν διαμέρισμα και κατηγορίαν : 1976

Areas under crops by geographic region and category : 1976

Γεωργική Στατιστική Έρευνα—Agricultural Survey

Είς χιλιάδας στρεμμάτων

In thousand stremmas

Γεωγραφικόν διαμέρισμα Geographic region	Σύνολον Total	Άρο- τραίαι καλλιέρ- γειαι Crops on arable land	Λαχανικά Vegeta- bles	Λοιπαί κηπευτι- καί καλ- λιέργειαι Other horticul- tural crops	Άμπελοι και σταφι- δάμπελοι Vine- yards (grapes and raisins)	Κανονικοί δενδρώνες Area un- der trees in com- pact plan- tations
ΕΣΥΝΟΛΟΝ(1)—Total(1)	35.737,2	24.838,0	1.086,6	72,9	2.033,2	7.706,5
Περιφέρεια Πρωτευού- σης—Greater Athens	13,3	4,8	5,0	0,8	0,6	2,1
Λοιπή Στερεά Έλλάς και Εύβοια—Central Greece and Euboea	5.531,0	3.714,9	212,5	14,9	319,0	1.269,7
Πελοπόννησος—Pelopon- nesos	5.840,9	2.785,0	259,4	5,8	681,6	2.109,1
Ίόν. Νήσοι—Ion. Islands	744,7	215,5	36,7	0,2	94,0	398,3
Ήπειρος—Epirus	1.133,3	798,4	41,9	1,3	13,1	278,6
Θεσσαλία—Thessaly ...	4.863,3	4.201,0	68,5	4,7	98,9	490,2
Μακεδονία—Macedonia	10.418,1	9.146,3	266,8	34,8	164,7	805,5
Θράκη—Thrace	2.928,5	2.784,4	37,2	8,9	25,4	72,6
Νήσοι Αιγαίου—Aegean Islands	1.666,6	701,7	64,1	0,3	126,4	774,1
Κρήτη—Crete	2.597,5	486,0	94,5	1,2	509,5	1.506,3

ΕΤΟΣ — 1976 — YEAR

(1) Αι τυχόν διαφοραί μεταξύ του άθροί-
σματος των επί μέρους μεγεθών
και των συνολικών τοιούτων όφεί-
λονται εις στρογγυλοποιήσιν.

(1) Eventual differences between sums
and patrial totals are due to
rounding up.



VI : 5. Καλλιεργουμένη έκταση και παραγωγή γεωργικών προϊόντων
Cultivated area and production of agricultural products

Προϊόντα Products	"Εκταση (εις χιλιάδας έκταριών) Area (thousand hectares)			Παραγωγή (εις χιλιάδας τόννων) Production (thousand tons)		
	1974	1975	1976	1974	1975	1976
Σίτος μαλακός και ημισκληρός —Wheat, soft and semi-hard ..	724	743	731	1.739	1.767	1.957
Σίτος σκληρός—Wheat, hard	192	182	200	414	353	419
Κριθή—Barley	412	395	387	969	916	944
Βρώμη—Oats	76	70	65	120	114	104
*Αραβόσιτος άμιγής—Maize, grown alone	109	104	106	459	488	505
*Αραβόσιτος συγκαλ/νος—Maize, grown with other crops	22	23	22			
*Όρυζα—Rice	21	20	19	105	102	69
Σίκαλις—Rye	5	5	5	7	7	9
Βάμβαξ—Cotton	155	138	150	370	366	329
Καπνός—Tobacco	84	97	114	83	119	142
Ζαχαρότευτλα—Sugar beets	27	44	46	1.511	2.666	2.795
Φασόλιοι άμιγείς—Dry beans, grown alone	22	22	21	39	45	44
Φασόλιοι συγκαλ/νοι—Dry beans, grown with other crops	17	17	17			
Πεπονοειδή—Melons and water- melons	26	34	28	581	993	728
Γεώμηλα—Potatoes	56	57	65	778	878	1.018
Τομάτα νωπάι—Fresh tomatoes ..	39	42	31	1.635	1.671	1.043
Λοιπά νωπά λαχανικά—Other fresh vegetables	49	76	78	1.005	1.004	1.047
Σταφίς κορινθιακή(1)—Currants(1) }	197	203	203	87	73	62
Σταφίς σουλτανίνα(1)—Sultanas(1) }				92	84	76
*Έπιτραπέζιοι σταφυλαί(1)—Table grapes(1)				205	227	231
Γλεύκος(1)—Must(1)				490	445	442

(1) Είς την παραγωγήν περιλαμβάνονται
 προϊόντα εξ όλων των περιπτώσεων
 καλλιεργειών άμπέλων-σταφιδάμπέ-
 λων.

(1) Including all products of vines
 and raisins.

VI : 6. Παραγωγή γεωργικών τινων προϊόντων
Production of agricultural products

Είς χιλιάδας τόννων

In thousand tons

Προϊόντα	1974	1975	1976	Products
*Έπιτραπέζιοι έλαια ..	98	136	95	Olives for table use
*Ελαύλαδον (σύνολον) .	241	267	...	Olive oil (total)
*Ελαύλαδον (βρώσιμον) .	215	238	...	Olive oil (edible)
*Έσπεριδοειδή	810	811	807	Citrus fruits
Σύκα νωπά	38	37	36	Fresh figs
Σύκα ξηρά	21	22	24	Dried figs

VI : 7. *Αριθμός ζώων — Livestock population

Είς χιλιάδας κεφαλών

In thousand heads

Τέλος έτους End of year	Βοοσιδή Cattle	Βού- βαλοι Buffa- loes	Χοίροι Pigs	Πρό- βατα Sheep	Αίγες Goats	Ίπποι Horses	Ήμιονοί Mules	"Όνοι Asses
1970	952	14	446	7.535	4.130	232	179	358
1971	986	10	504	7.686	4.185	216	170	345
1972	1.055	8	590	7.906	4.261	194	162	325
1973	1.232	7	826	8.367	4.472	180	155	312
1974	1.240	7	761	8.274	4.476	166	146	296
1975	1.184	5	709	8.361	4.608	158	141	290
1976	1.115	4	819	8.300	4.566	149	137	279

VI : 8. Παραγωγή κτηνοτροφικών προϊόντων Livestock products

Είς τόννους

In tons

Προϊόντα — Products	1972	1973	1974	1975	1976
Κρέας—Meal	365.074	397.675	419.314	469.883	483.319
Βόειον—Beef, veal	92.120	89.369	116.505	126.773	122.280
Χοίρειον—Pork	73.785	90.530	105.646	103.279	111.217
Πρόβειον—Mutton, lamb....	65.261	69.775	74.286	76.259	78.951
Αίγειον—Goat	34.064	35.855	38.102	38.851	40.674
Λοιπών κρέας(1)—Other(1)	99.844	112.146	114.805	124.721	130.196
Βούτυρον(2)—Butter(2)	6.583	6.375	6.191	6.387	6.466
Γάλα—Milk	1.430.471	1.571.548	1.617.924	1.689.899	1.704.967
Τυρός—Cheese					
Σκληρός—Hard	24.997	25.864	27.513	28.209	31.163
Μαλακός—Soft	101.224	99.273	102.110	103.939	105.821
Έριον προβάτων (άκατέργαστον) —Sheep wool (raw)	8.296	8.765	9.213	9.094	9.085
Τρίχες αίγων—Goat hairs	1.314	1.336	1.376	1.416	1.459
Αυγά—Eggs	105.188	103.988	104.989	105.780	117.146
Δέρματα νεπτά μικρών ζώων(3) —Fresh hides and skins of small animals(3)	7.097.642	7.340.712	7.612.346	7.390.544	7.295.060
Δέρματα νεπτά μεγάλων ζώων(3) —Fresh hides and skins of large animals(3)	315.648	295.595	395.351	450.341	456.114
Μέλι—Honey	9.707	8.080	8.604	11.206	12.778

(1) Περιλαμβάνεται τὸ κρέας τῶν πουλε-
ρικῶν καὶ λοιπῶν μικρῶν ζώων.

(2) Περιλαμβάνεται καὶ τὸ λυωμένον βού-
τυρον, μετατραπὲν εἰς νεπτόν.

(3) Εἰς τεμάχια.

(1) Meat of poultry and other small
animals.

(2) Including also melted butter
turned to fresh.

(3) In pieces.

VI : 9. Παραγωγή δασικών τινών προϊόντων

Production of selected forestry products

Είδος	1972	1973	1974	1975	1976	Kind
<i>Εις μ³</i>						<i>In m³</i>
Ξυλεία στρω- γύλη(1)	444.728	382.596	380.666	480.628	414.299	Round trunks(1)
<i>Εις τόνους</i>						<i>In tons</i>
Καυσόξυλα έμ- πορίου	590.830	592.328	495.796	497.415	...	Firewood
Ρίζαι έρείκης .	2.042	1.404	2.237	1.859	...	Brier roots
Ευλάνθρακες	35.405	23.467	19.370	19.408	15.332	Charcoal
Ρητινή	19.878	19.878	20.874	24.110	23.092	Resin gum
Μαστίχη . . .	94	213	250	353	270	Mastic gum

 (1) Περιλαμβανομένης τής ξυλείας οικο-
δομικής.

(1) Including construction timber.

VI : 10. Άριθμός γεωργικών μηχανημάτων — Agricultural machinery

Είδος	1974	1975	1976	Kind
Γεωργικοί έλκυστήρες (σύνολον)	138.726	152.889	167.300	Agricultural tractors (total)
*Έξ αΐτων κάτω των 18 ΗΡ	54.683	59.465	64.644	Thereof under 18 HP
Θεριζαλωνιστικά μηχαναί (κομπίνες)	4.547	5.234	5.111	Threshers-harvesters
*Απλάι θεριστικά μηχαναί	3.642	4.062	4.669	Harvesters
*Άλωνιστικά μηχαναί παν- τός τύπου	896	890	881	Threshers (all types)
*Απλάι χορτοσυλλεκτικά μηχαναί	4.896	6.024	6.398	Simple mowers
*Εκκοκιστικά άραβοσίτου	2.384	2.308	2.234	Maize leaf-removers
Κορυφολόγοι γάλακτος . . .	2.236	2.933	2.833	Cream separators
*Αντλίες πετρελαιοκίνητοι .	80.605	86.738	88.233	Pumps, oil
*Αντλίες βενζινοκίνητοι . .	67.646	81.909	84.763	Pumps, petrol
*Αντλίες ηλεκτροκίνητοι . .	40.343	52.305	58.392	Pumps, electric
*Αντλίες λοιπά (άτμοκίνη- τοι, άνεμοκίνητοι, ζωοκί- νητοι κλπ. και μαγγανο- πήγαδα)	15.516	14.428	13.797	Pumps, other (steam, wind, animal-drawn etc. and bucket elevators)
Συγκροτήματα τεχνητής βροχής	58.741	83.476	90.672	Sprinkling units
*Εκκολαπτικά μηχαναί . . .	654	534	574	Incubators
Σπαρτικά μηχαναί σίτου	17.439	19.277	21.580	Sowing machines, for wheat
Σπαρτικά μηχαναί βάμ- βακος, άραβοσίτου κλπ.	19.495	23.111	22.896	Sowing machines, for cotton, maize, etc.
Σιτοδιαλογείς (τριέρια) . .	2.940	2.760	2.779	Corn-graders
Μηχανο- { α) ψεκαστήρες κίνητοι : { β) θειωτήρες .	77.895 12.326	88.450 17.198	91.486 14.551	Mecha- { a) sprayers nical : { b) dusters

VI : 11. Μέση ετησία απασχόλησις, άλιευθείσα ποσότης και αξία άλιευμάτων, κατ' είδος άλιευτικῶν εργαλείων : 1973 και 1974

Average annual employment, quantity and value of fish landed, by kind of fishing tools : 1973 and 1974

Ποσότης εις χιλιάδας τόννων
Αξία εις εκατομ. δραχμῶν

Quantity in thousand tons
Value in million drachmae

Άλιευτικά εργαλεία	Αριθμός απασχολομένων Number of persons employed	Άλιευθείσα ποσότης Quantity fished	Αξία Value	Fishing tools
--------------------	---	---------------------------------------	---------------	---------------

ΕΤΟΣ-1973-YEAR

Σύνολον	9.559	95,1	1.620,3	Total
Δίκτυα συστήματος μηχανότρατας (ύπερποντίου άλιείας)	1.720	33,1	542,5	Trawl nets (of overseas fishery)
Δίκτυα συστήματος μηχανότρατας (μέσης άλιείας)	1.436	14,7	347,7	Trawl nets (of open sea fishery)
Κυκλικά δίκτυα (γρι-γρι)	2.660	32,6	351,5	Ring nets (purse seines)
Δίκτυα τράτας από Ξηράς συρόμενα	1.099	6,2	102,0	Seine nets
Λοιπά (μικρά κυκλικά δίκτυα, δίκτυα κοινά, παραγάδια κλπ.)	2.645	8,5	276,6	Others (small ring nets, common nets, lines, etc.)

ΕΤΟΣ-1974-YEAR

Σύνολον	8.499	85,6	1.918,3	Total
Δίκτυα συστήματος μηχανότρατας (ύπερποντίου άλιείας)	1.446	28,8	665,5	Trawl nets (of overseas fishery)
Δίκτυα συστήματος μηχανότρατας (μέσης άλιείας)	1.313	16,0	466,7	Trawl nets (of open sea fishery)
Κυκλικά δίκτυα (γρι-γρι)	2.298	27,1	376,2	Ring nets (purse seines)
Δίκτυα τράτας από Ξηράς συρόμενα	1.259	6,7	140,6	Seine nets
Λοιπά (μικρά κυκλικά δίκτυα, δίκτυα κοινά, παραγάδια κλπ.)	2.183	7,0	269,3	Others (small ring nets, common nets, lines, etc.)

Παρατηρήσεις : α) Αι τυχόν διαφοραί μεταξύ του άθροίσματος των επί μέρους μεγεθῶν και τῶν συνολικῶν τοιούτων όφειλονται εις στρογγυλοποίησιν. β) Τα άλιεύματα τῆς ύπερποντίου άλιείας εἶναι κατεψυγμένα.

Notes : a) Eventual differences between sums and partial totals are due to rounding up. b) Fish of overseas fishery are frozen.

VI: 11a. Μέση ετησία άπασχόλησις, άλιευθείσα ποσότης και άξια άλιευμάτων, κατ' είδος άλιευτικών έργαλείων : 1975 και 1976

Average annual employment, quantity and value of fish landed, by kind of fishing tools : 1975 and 1976

Ποσότης εις χιλιάδας τόννων
Άξια εις εκατομ. δραχμών

Quantity in thousand tons
Value in million drachmae

Άλιευτικά έργαλεία	Άριθμός άπασχολουμένων Number of persons employed	Άλιευθείσα ποσότης Quantity fished	Άξια Value	Fishing tools
--------------------	--	---------------------------------------	---------------	---------------

ΕΤΟΣ-1975-YEAR

Σύνολον	8.337	86,4	2.262,5	Total
Δίκτυα συστήματος μηχανότρατας (ύπερποντίου άλιείας)	992	23,8	709,0	Trawl nets (of overseas fishery)
Δίκτυα συστήματος μηχανότρατας (μέσης άλιείας)	1.217	15,9	510,4	Trawl nets (of open sea fishery)
Κυκλικά δίκτυα (γρι-γρι)	2.417	29,7	461,8	Ring nets (purse seines)
Δίκτυα τράτας από Ξηράς συρόμενα	1.104	6,8	156,3	Seine nets
Λοιπά (μικρά κυκλικά δίκτυα, δίκτυα κοινά, παραγάδια κλπ.)	2.607	10,3	425,0	Others (small ring nets, common nets, lines, etc.)

ΕΤΟΣ-1976-YEAR

Σύνολον	9.301	97,2	2.941,5	Total
Δίκτυα συστήματος μηχανότρατας (ύπερποντίου άλιείας)	1.142	25,4	746,5	Trawl nets (of overseas fishery)
Δίκτυα συστήματος μηχανότρατας (μέσης άλιείας)	1.261	16,4	637,5	Trawl nets (of open sea fishery)
Κυκλικά δίκτυα (γρι-γρι)	2.558	35,0	683,1	Ring nets (purse seines)
Δίκτυα τράτας από Ξηράς συρόμενα	992	6,6	181,6	Seine nets
Λοιπά (μικρά κυκλικά δίκτυα, δίκτυα κοινά, παραγάδια κλπ.)	3.348	13,8	692,7	Others (small ring nets, common nets, lines, etc.)

Παρατηρήσεις : α) Αί τυχόν διαφοραι μεταξύ του άθροίσματος των επί μέρους μεγεθών και των συνολικών τοιούτων όφειλονται εις στρογγυλοποίησιν. β) Τα άλιεύματα τής ύπερποντίου άλιείας είναι κατεψυγμένα.

Notes : a) Eventual differences between sums and partial totals are due to rounding up. b) Fish of overseas fishery are frozen.

VI : 12. Αριθμός μηχανοκινήτων άλιευτικών σκαφών και
ίπποδύναμεις αυτών, κατά κατηγορίας

Number of motor propelled fishing vessels and horsepower, by categories

Κατηγορία άλιευτικών	1975		1976		Categories of fishing vessels
	Αριθ. Νο	HP	Αριθ. Νο	HP	
Σύνολον	3.017	324.157	3.152	337.833	Total
Υπερπόντιος άλιεία (1) ...	55	59.115	53	53.235	Overseas fishery (1)
Άνοιξη άλιεία	779	147.228	817	156.779	Open sea fishery
Μηχανότραται	378	87.200	376	88.630	Trawlers
Γρι-γρι	313	39.711	344	45.020	Purse seines
Μικτά (μηχ., γρι - γρι) ..	88	20.317	97	23.129	Mixed (trawlers - purse seines)
Παράκτιος άλιεία	2.183	117.814	2.282	127.819	Inshore fishery
Τράται	756	31.639	735	33.623	Seiners
Λοιπά (2)	1.427	86.175	1.547	94.196	Other (2)

(1) Τά σκάφη ταύτα άλιεύουν εις τόν
Άτλαντικόν Ωκεανόν και όλίγα εις
τόν Περσικόν Κόλπον και τόν Ινδι-
κόν Ωκεανόν.

(2) Περιλαμβάνονται άπαντα τά «γρι-γρι-
κια», «Εκ τών λοιπών (δουκών, πα-
ραγαβίων κλπ.), δέν περιλαμβάνεται
σκάφη διαθέσιμα μηχανάς προώσε-
ως δυνάμεως 19 ίππων και κάτω.

(1) Vessels fishing in the Atlantic
Ocean and a few of them in the
Persian Gulf and the Indian Oee-
an.

(2) Small ring netters, small drifters,
liners, etc. Vessels with propel-
lers of 19 HP or less are not in-
cluded.

VI : 13. Παραγωγή σπόγγων, αριθμός σκαφών
και άπασχοληθέντων προσώπων

Sponge - fishing, number of vessels and persons employed

Έτος — Year	Παραγωγή σπόγγων (εις χιλιόγραμμα) Sponge fished (in kgs)	Αριθμός σκαφών Number of vessels	Αριθμός άπασχολη- θέντων δυτών και πληρωμάτων Number of divers and crew
1969	80.065	99	843
1970	55.000	70	498
1971	63.922	57	307
1972	38.725	60	335
1973	50.680	62	365
1974	38.754	62	349
1975	47.348	60	350
1976	46.312	60	292

VI. The number of persons and persons employed in the various occupations in the State, by sex, race, and color, in 1925.

Occupation	1925		1924		1923		1922		1921	
	Total	Male	Total	Male	Total	Male	Total	Male	Total	Male
Agriculture, stock raising and farming	100,000	95,000	90,000	85,000	80,000	75,000	70,000	65,000	60,000	55,000
Manufacturing and mechanical	150,000	145,000	140,000	135,000	130,000	125,000	120,000	115,000	110,000	105,000
Transportation and communication	80,000	78,000	75,000	73,000	70,000	68,000	65,000	63,000	60,000	58,000
Trade and commerce	120,000	118,000	115,000	113,000	110,000	108,000	105,000	103,000	100,000	98,000
Professional and technical	30,000	29,000	28,000	27,000	26,000	25,000	24,000	23,000	22,000	21,000
Domestic and personal services	90,000	88,000	85,000	83,000	80,000	78,000	75,000	73,000	70,000	68,000
Government	20,000	19,000	18,000	17,000	16,000	15,000	14,000	13,000	12,000	11,000
Unemployed	100,000	98,000	95,000	93,000	90,000	88,000	85,000	83,000	80,000	78,000
Total	620,000	610,000	600,000	590,000	580,000	570,000	560,000	550,000	540,000	530,000



VII. ΟΡΥΧΕΙΑ (ΜΕΤΑΛΛΕΙΑ - ΛΑΤΟΜΕΙΑ - ΑΛΥΚΑΙ)
 MINES (QUARRIES - SALTERNS)

Αριθμός εγκαταστάσεων (Number of establishments)	Επιχειρηματίες (Entrepreneurs)	Εργάτες (Workers)	Παραγωγή (Production)
1953	12	150	1000
1954	15	200	1200
1955	18	250	1500
1956	22	300	1800
1957	25	350	2000
1958	28	400	2200
1959	30	450	2400
1960	32	500	2600
1961	35	550	2800
1962	38	600	3000
1963	40	650	3200
1964	42	700	3400
1965	45	750	3600
1966	48	800	3800
1967	50	850	4000
1968	52	900	4200
1969	55	950	4400
1970	58	1000	4600



VI. ΟΡΥΧΕΙΑ (ΜΕΤΑΛΛΕΙΑ - ΠΑΡΟΜΕΤΑΛΛΕΙΑ - ΑΛΥΚΑ)
MINES (QUARTZES - SALTERNS)



Με τὸ δημοσίευμα αὐτὸ ἀποσκοποῦμε νὰ δώσουμε στὴ δημοσιότητα, με ἄπλους πίνακες καὶ διαγράμματα, συνοπτικὰ στατιστικὰ στοιχεῖα ποὺ ἀφοροῦν στὶς μεταβολὲς τῶν βασικῶν οἰκονομικῶν καὶ κοινωνικῶν μεγεθῶν τῆς Χώρας.

Ἡ παρούσα ἔκδοση περιλαμβάνει στατιστικὰ δεδομένα μέχρι καὶ τοῦ ἔτους 1976.

Ἐπιπλέον, ἀναλυτικότερα στοιχεῖα τῶν διαφόρων μεγεθῶν δημοσιεύονται στὴν ἐτήσια ἔκδοση «Στατιστικὴ Ἐπετηρὶς τῆς Ἑλλάδος», καθὼς καὶ στὰ εἰδικὰ δημοσιεύματα τῆς ΕΣΥΕ, τὰ ὁποῖα διαθέτουμε στοὺς ἐνδιαφερόμενους στὰ Κεντρικὰ Γραφεῖα τῆς Ὑπηρεσίας μας.

Ἡ Διεύθυνση Δημοσιεύσεων καὶ Πληροφοριῶν, ποὺ εἶναι ἀρμόδια γιὰ τὴν κατάρτιση τοῦ παρόντος δημοσιεύματος, θὰ δεχθεῖ πρόθυμα κάθε ὑπόδειξη σχετικὴ με τὴ βελτίωση τῶν ἐπόμενων ἐκδόσεων τῆς Συνοπτικῆς Στατιστικῆς Ἐπετηρίδος.

Ἄς σημειωθεῖ ὅτι, ἐκτὸς ἀπὸ τὸν πρόλογο, τὸ ὑπόλοιπο δημοσίευμα παραμένει στὴν καθαρεύουσα, ἀποκλειστικὰ, γιὰ τεχνικοὺς λόγους.

Ἀθήναι, Ἰούνιος 1978

ΧΡΗΣΤΟΣ ΚΕΛΠΕΡΗΣ

Γενικὸς Διευθυντὴς
τῆς Ἐθνικῆς Στατιστικῆς
Ὑπηρεσίας τῆς Ἑλλάδος

VII : 2. Παραγωγή μεταλλευμάτων ἐν φυσικῇ καταστάσει (1)

Production of minerals in crude state (1)

<i>Εἶδος μεταλλεύματος</i>					<i>In tons</i>
	1972	1973	1974	1975	Kind of mineral
Σιδηρομεταλλεύματα	—	1.580	—	—	Iron ores
Μολυβδοϋχα ὠξειδωμένα	1.044	944	935	883	Oxidated plum-biferous ores
Μεταλλεύματα μαγ- γανίου	24.353	42.433	52.091	52.782	Manganese ore
Βωξίται	2.408.455	2.748.382	2.782.683	3.005.631	Bauxites
Μεταλλεύματα νικε- λίου	1.382.572	1.848.897	2.013.490	1.977.425	Nickel ore
Χρωμίτης	56.666	43.394	12.813	73.748	Chromite
Σμύρις	7.000	7.000	6.775	7.000	Emery
Ἀμιάντος	2.825	30	1.780	40	Asbestos
Βαριτίνη	127.683	124.485	165.164	174.596	Barytes
Μαγνησίτης (Λευκό- λιθος)	931.658	1.068.326	1.368.778	1.452.738	Magnesite
Λιγνίται	11.585.777	13.211.945	14.108.602	18.123.033	Lignites
Στεατίτης	5.441	5.251	4.320	5.867	Steatite

(1) Περιλαμβάνονται καὶ αἱ ποσότητες πρὸς ἐμπλουτισμὸν ἢ ἐπεξεργασίαν.

(1) Including also quantities disposed for processing or concentration.

VII : 3. Παραγωγή μεταλλευμάτων ἐμπλουτισμένων

Production of mineral concentrates

<i>Εἶδος ἐμπλουτισμένου μεταλλεύματος</i>					<i>In tons</i>
	1972	1973	1974	1975	Kind of mineral concentrate
Σύνολον	358.498	359.739	297.654	275.910	Total
Σιδηροπυρίτης	182.981	192.243	187.159	110.295	Iron pyrites
Γαληνίτης	26.185	28.453	35.644	20.491	Galene
Σφαλερίτης	33.748	35.711	45.851	25.542	Blend
Χρωμίτης	22.130	18.462	9.590	24.528	Chromite
Βαριτίνη	88.149	78.648	11.460	86.760	Barytes
Μεταλλεύματα μαγ- γανίου	5.305	6.222	7.950	8.294	Manganese ore

VII : 4. Παραγωγή προϊόντων καμινείας μεταλλευμάτων
Production of metal smelting products

<i>Είς τόνους</i>					<i>In tons</i>
Είδος προϊόντος	1972	1973	1974	1975	Kind of smelting product
Άργυρος(1)	11.534	18.280	17.890	15.000	Silver(1)
Μόλυβδος μαλακός ..	17.330	17.857	11.675	9.722	Refined lead
Δίπυρος μαγνησία ...	250.791	273.310	382.500	359.963	Magnesite, dead burnt
Καυστική μαγνησία ..	52.891	65.966	76.745	57.085	Caustic magnesia

(1) Είς χιλιόγραμμα. (1) In kilograms.

VII : 5. Παραγωγή λατομικών προϊόντων
Production of quarrying products

<i>Είς τόνους</i>					<i>In tons</i>
Είδος προϊόντος	1972	1973	1974	1975	Kind of quarrying product
Θηραϊκή γη	657.262	723.665	820.735	850.944	Pozzuolana
Κίσηρις	533.632	757.130	523.896	525.952	Pumice stone
Μάρμαρα(1)	86.000	95.000	120.000	120.000	Marbles(1)
Γύψος	361.351*	420.360	441.759	416.557	Gypsum
Καολίνης	70.965	76.130	82.753	72.960	Kaoline
Μπεντονίτης	375.413	472.229	384.408	431.970	Bentonite
Περλίτης	123.816	247.948	213.017	161.718	Perlite

(1) Είς μ³. (1) In m³.
* Αναθεωρηθέντα στοιχεία. * Revised data.



VII : 6. Παραγωγή ἁλατος⁽¹⁾ — Production of salt⁽¹⁾

Εἰς τόνους

In tons

Ἔτος — Year	Παραχθεῖσα ποσότης Quantity produced	Ἔτος — Year	Παραχθεῖσα ποσότης Quantity produced
1971	63.210	1974	68.753
1972	62.134	1975	57.193
1973	64.800	1976	49.329

(1) Δὲν περιλαμβάνεται ἡ παραγωγή τῶν ἁλικῶν Ἀσπρης καὶ Τουρλίδος Μεσολογγίου, τῶν ὁποίων ἡ ἐκμετάλλευσις παρεχωρήθη εἰς ἰδιωτικὴν ἐπιχείρησιν.

(1) Not including the production of the salterns of Aspri (Mesolongion) and Tourlis (Mesolongion), the exploitation of which has been undertaken by private enterprise.

VII : 7. Δείκτης παραγωγῆς ὀρυχείων — Mining production index

Βάσις — 1970=100,0 — Base

Κωδικὸς ἀριθμὸς (1) Code	Κλάδοι — Branches	1974	1975	1976
11-16	Ὄρυχείων—Mining	135,9	132,6	143,2
110.0	Λιγνίτου—Lignite	136,5	161,8	201,4
121.0, 122.3	Σιδηρ/των καὶ μεταλ. νικελίου— Iron and nickel ores	226,8	223,7	249,8
122.1	Βωξιτου—Bauxite	123,2	131,8	112,0
122.2, 4, 6, 9	Μεταλλευμ. χρωμίου, μαγγανίου —Chromium, manganese ...	59,4	106,5	98,0
141.1, 2, 3, 4 142.1, 2, 3, 159.3, 4 151.1, 2, 5	Λατομικῶν & οἰκοδομικῶν ὕλων— Quarrying & building materials	116,7	104,6	107,2
	Θειούχων μίκτων καὶ βαριτίνης— Mixed sulphides ores and barytes	148,9	108,6	183,1
151.4	Λευκολίθου—Magnesite	175,6	170,8	160,6

(1) Βάσει τῆς Στατιστικῆς Ταξινομήσεως τῶν Κλάδων Οἰκονομικῆς Δραστηριότητος, 1971.

(1) According to the Standard Industrial Classification of Economic Activities, 1971.

VIII. ΜΕΤΑΠΟΙΗΣΙΣ - ΗΛΕΚΤΡΙΣΜΟΣ
 MANUFACTURING - ELECTRICITY



VIII : 1. Βιομηχανικά και βιοτεχνικά καταστήματα και μέση έτησία
 άπασχόλησις εις αυτά, κατά κλάδους. Άπογραφή 1973

Κωδικός αριθμός	Κλάδοι	Σύνολον Ελλάδος Greece, total		Περιφέρεια Greater
		Άριθμός κα- ταστημάτων (1) Number of establish- ments	Μέση έτησία άπασχόλησις Average annual employment	Άριθμός κα- ταστημάτων (1) Number of establish- ments
20-39	Σύνολον	121.357	604.042	42.907
20	Ειδών διατροφής	19.903	89.285	3.022
21	Ποτών	2.770	12.307	186
22	Καπνοῦ	161	9.049	25
23	Ύφαντικῶν	5.076	68.419	2.287
24	Ειδῶν ένδυμασίας - ύποδήσεως .	23.847	72.030	9.298
25	Ξύλου και φελλοῦ	11.748	34.406	2.758
26	Έπίπλων	9.941	29.445	4.875
27	Χάρτου	376	7.971	285
28	Έκτυπώσεων και εκδόσεων ...	2.412	15.963	1.675
29	Δέρματος	2.761	13.061	728
30	Έλαστικού και πλαστικῶν ειδῶν	1.766	15.832	1.044
31	Χημικῶν προϊόντων	959	20.255	511
32	Παραγῶγων πετρελαίου και άν- θρακος	122	3.765	65
33	Προϊόντων εκ μη μεταλλικῶν δρυκτῶν	5.219	37.465	1.868
34	Βασικῶν μεταλλουργικῶν	31	7.859	17
35	Προϊόντων εκ μετάλλου	13.023	47.850	4.058
36	Μηχανῶν και συσκευῶν, εκτὸς ήλεκτρικῶν	3.855	23.697	1.613
37	Ήλεκτρικῶν ειδῶν	3.774	30.473	2.288
38	Μεταφορικῶν μέσων	9.708	52.808	4.052
39	Λοιπῶν ειδῶν	3.905	12.102	2.252

(1) Περιλαμβάνονται και αι ανεξάρτητοι
 βοηθητικοι μονάδες τής παραγωγής,
 ὡς τὰ γραφεΐα, αι άποθήκαι κλπ.

Industrial and handicraft establishments and their average annual employment, by branches. 1973 Census

— Πρωτεύουσα Athens	Λοιπή Χώρα Rest of the Country		Branches	Code
Μέση έτησια άπασχόλησις Average annual employment	'Αριθμός κα- ταστημάτων (1) Number of establish- ments	Μέση έτησια άπασχόλησις Average annual employment		
279.824	78.450	324.218	Total	20-39
21.719	16.881	67.566	Foodstuffs	20
4.443	2.584	7.864	Beverages	21
3.175	136	5.874	Tobacco	22
34.659	2.789	33.760	Textiles	23
38.058	14.549	33.972	Clothing and footwear	24
10.175	8.990	24.231	Wood and cork	25
15.667	5.066	13.778	Furniture	26
4.686	91	3.285	Paper	27
13.048	737	2.915	Printing and publishing	28
3.568	2.033	9.493	Leather	29
10.307	722	5.525	Rubber and plastic products	30
12.978	448	7.277	Chemicals	31
1.310	57	2.455	Products of petroleum and coal	32
11.922	3.351	25.543	Non-metallic mineral prod- ucts	33
988	14	6.871	Basic metal industries	34
21.494	8.965	26.356	Metal products	35
12.777	2.242	10.920	Machinery (non-electrical)	36
20.975	1.486	9.498	Electrical supplies	37
29.845	5.656	22.963	Transport equipment	38
8.030	1.653	4.072	Miscellaneous manufacturing	39

(1) Establishments also include independent auxiliary units of manufacturing, such as offices, warehouses etc.

VIII : 2. Δείκτης παραγωγής βιομηχανίας και ηλεκτρισμού - φωταερίου⁽²⁾
 Index of manufacture and electricity - gas production⁽²⁾

Βάσις — 1970 = 100,0 — Base

Κωδικός ἀριθμός (1) Code	Κλάδοι — Branches	1973	1974	1975	1976
11-39, 41	Όρυχείων, βιομηχανίας και ηλεκτρισμού -φωταερίου—Mining, manufacturing and electricity-gas production	146,6	144,3	150,6	166,5
20-39, 41	Βιομηχανίας μετά ηλεκτρισμού-φωτα- ερίου—Manufacturing and electricity- gas	147,3	144,7	151,6	167,7
20-39	Βιομηχανίας—Industry	147,0	144,0	150,5	166,4
20	Ειδών διατροφής—Food manufacturing industries	114,2	108,5	113,0	130,3
21	Ποτών—Beverage industries	137,2	138,3	137,2	151,6
22	Καπνός—Tobacco manufactures	117,5	124,5	121,1	140,6
23	Υφαντικών ειδών—Manufacture of tex- tiles	146,6	146,7	173,7	200,5
24	Ειδών όποδήσεως-ένδύσεως—Clothing and footwear	144,1	162,2	183,4	222,7
25	Ξύλου και φελλού—Wood and cork	149,9	129,1	139,9	170,3
26	Έπιπλων—Furniture	131,8	103,2	111,5	124,2
27	Χάρτου—Paper	122,6	113,8	105,4	113,9
28	Έκτυπώσεων-έκδόσεων—Printing-pub- lishing	117,1	115,3	116,4	116,4
29	Δέρματος—Leather	91,4	95,2	106,8	110,1
30	Προϊόντων έξ έλαστικού και πλ/κής βλκς —Manufacture of rubber products	153,7	140,2	167,1	178,6
31	Χημικών προϊόντων—Manufacture of chemicals and chemical products	148,4	130,0	162,7	177,3
32	Παραγώγων πετρελαίου και άνθρακος— Manufacture of petroleum and coal derivatives	237,6	226,6	230,9	215,8
33	Μη μεταλλικών όρυκτών—Manufacture of non-metallic mineral products	137,2	138,8	146,0	168,0
34	Βασικών μεταλλουργικών προϊόντων— Basic metal industries	161,1	162,8	158,5	169,4
35	Τελικών προϊόντων εκ μετάλλου—Manu- facture of metal products	154,7	134,7	130,2	157,1
36	Μηχανών και συσκευών εκτός ηλεκτρι- κών—Machinery and apparatuses, non electrical	137,2	157,2	166,1	170,2
37	Ήλεκτρικών μηχανών, συσκευών κλπ. —Manufacture of electrical machi- nery, apparatuses, appliances and supplies	200,8	173,0	149,3	177,2
38	Μεταφορικών μέσων—Manufacture of transport equipment	162,6	168,4	161,2	151,8
39	Διαφόρων βιομηχανιών—Miscellaneous manufacturing industries	129,3	135,0	156,1	198,4
20-22	Ειδών διατροφής-ποτών-καπνός—Food be- verages-tobacco	119,2	117,0	119,0	136,2
23-39	Λοιπών κλάδων—Miscellaneous branches	153,4	150,2	157,8	173,4
—	Κεφαλαιακών αγαθών—Capital goods	150,5	148,8	151,0	161,4

Πίναξ - Table VIII : 2. συνέχεια - continued

Κωδικός αριθμός (1) Code	Κλάδοι — Branches	1973	1974	1975	1976
—	Διαρκών καταναλωτικών αγαθών—Dur- able consumer goods	202,7	176,4	156,6	177,1
—	Καταναλωτικών αγαθών—Consumer goods	139,4	138,2	149,8	167,8
41	Ήλεκτρισμού-φωταερίου—Electricity- gas	150,5	152,5	162,4	181,3
41.1	Ήλεκτρισμού—Electricity	150,7	152,6	162,6	181,5
41.2	Φωταερίου—Gas	93,0	88,6	85,7	86,2

(1) Βάσει της Στατιστικής Ταξινομή-
σεως των Κλάδων Οικονομικής Δραστη-
ριότητας, 1971.

(2) Οι έτήσιοι δείκτες υπελογίσθησαν εκ
των μηνιαίων δεικτών πρό της διορθώ-
σεως τούτων, λόγω του άνισου αριθμού
των εργασιμών ημερών κατά μήνα.

(1) According to the Standard Indus-
trial Classification of Economic Acti-
vities 1971.

(2) The annual indices have been
compiled from monthly indices before
these were adjusted due to the un-
equal number of working days in each
month.



VIII : 3. Έγχωρία παραγωγή ενίων βιομηχανικῶν προϊόντων
Domestic production of certain industrial items

Εἶδος προϊόντος — Products	Μονάς μετρ. Unit	1974	1975	1976*
* Ἀλλαντικά ἐν γένει—Saussages	Τόννοι Tons	13.975	16.432	18.789
Γάλα παστεριωμένον—Pasteurized milk	»	216.583	233.261	287.591
Σάκχαρις—Sugar	»	172.052	282.149	354.740
Ζυμαρικά ἐν γένει—Macaroni etc.	»	61.090	63.865	73.687
Λαχανικά εἰς κονσέρβας (μαγειρ. καὶ μὴ) —Vegetables in tins (cooked and raw)	»	14.519	8.679	8.745
Μαγειρικά λίπη καὶ μαργαρίνη—Edible fats and margarine	»	31.465	30.602	34.195
Βαμβακέλαιον μπουτό—Brutte cotton- seed oil	»	30.991	35.628	34.829
Πυρηνέλαιον μπουτό—Brutte olive-ker- nel oil	»	24.297	27.066	30.699
Καλαμποκέλαιον μπουτό—Corn oil	»	1.469	1.418	1.686
Φυράματα—Animal feed	»	353.678	391.554	491.457
Τοματοπολτός—Tomato paste	»	126.020	105.139	77.379
Σοκολάται ἐν γένει—Chocolate in general	»	10.159	9.933	11.549
Ζύθος—Beer	»	146.651	137.678	137.614
Οἶνοι ἐμφιαλωμένοι—Bottled wines	»	72.073	80.216	93.683
Ποτὰ ἐκ χυμοῦ φρούτων—Natural fruit juices	»	113.300	122.131	145.999
Σιγαρέττα ἐν γένει—Cigarettes	»	20.820	21.619	22.933
Νήματα ἐκ φυσικοῦ ἐρίου—Woolen yarn	»	10.891	15.410	16.759
Νήματα ἐκ φυσικοῦ βάμβακος—Cotton yarn, natural	»	69.352	79.417	109.745
* Υφάσματα ἐκ φυσικοῦ ἐρίου—Fabric of natural wool	»	3.156	2.159	3.238
* Υφάσματα ἐκ φυσικοῦ βάμβακος—Fabric of natural cotton	»	28.132	30.225	29.468
Χαρτόν ἐν γένει—Paperboard in general	»	83.656	80.372	93.283
Χαρτοσάκκοι—Paper bags	»	29.232	31.788	30.062
Πλαστικά εἶδη οὐσιακῆς χρήσεως—Plastic articles of household use	»	9.193	10.935	13.575
Σωλήνες ἐκ πλαστικῆς βλήης γενικῶς—Pla- stic pipes in general	»	18.788	26.846	31.818
* Ἀζωτὸν—Nitrogen	Χιλ. μ ³ Ths.m ³	172.516	169.142	170.560
* Ἀμμωνία ἀνυδρῶς—Ammonia anhydrous	Τόννοι Tons	279.245	286.990	289.544
* Ὄξυγόνον ἀέριον—Oxygen, gas	Χιλ. μ ³ Ths.m ³	260.461	204.209	197.302
* Υδρογόνον ἀέριον—Hydrogen, gas	»	402.350	359.231	367.374
* Υποχλωριῶδες νάτριον—Sodium hypo- chloride	Τόννοι Tons	19.760	21.710	20.357
* Υδροξειδίου νατρίου (καυστ. σόδα)	»	38.017	36.756	32.095
Λιπάσματα—Fertilizers	»	1.442.231	1.563.793	1.510.628
* Ίνες τεχνητῆς μετέξης (ραγιόν) —Arti- ficial silk fibres (rayon)	»	5.361	5.857	6.703
P.V.C.—P.V.C.	»	31.854	27.568	34.376
Θεικὸν ὀξύ 100% (66 Bé)—Sulphuric acid 100% (66 Bé)	»	885.547	920.267	919.882
Νιτρικὸν ὀξύ 54% (36,3 Bé)—Nitric acid 54% (36,3 Bé)	»	294.006	306.196	309.528

Πίναξ - Table VIII : 3. συνέχεια - continued

Είδος προϊόντος — Products	Μονάς μετρ. Unit	1974	1975	1976*
Υδροχλωρικών όξυ (21 Βέ)—Hydrochloric acid (21 Bé)	Τόννοι Tons	20.604	21.444	34.609
Φωσφορικών όξυ 28% — Phosphoric acid 28%	»	216.326	268.058	267.532
Απορρυπαντικά—Detergents	»	61.077	61.610	73.659
Χλωρίον—Chloride	»	31.993	31.673	28.485
Βενζίνη—Motor spirit	»	835.342	851.841	990.710
Πετρέλαιον έξωτ. καύσεως (μαζούτ)—Petroleum, fuel oil (mazout)	»	5.554.164	5.702.928	5.461.482
Πετρέλαιον έσωτ. καύσεως (ντίζελ)—Petroleum, internal combustion (diesel)	»	2.862.816	2.901.714	2.672.197
Πετρέλαιον φωτιστικών—Petroleum, kerosene	»	229.548	48.283	46.119
Τσιμέντον—Cement	»	7.020.494	7.941.601	8.739.632
Γαλικά οικιακής χρήσεως—Glassware for household use	»	8.135	8.526	10.714
Φιαλοειδή έξ ύάλου—Glass bottles	»	51.569	45.912	61.812
Χάλυψ—Steel	»	687.097	721.134	613.695
Σιδηρος μπετόν άνω τών 6 χιλ.—Concrete reinforcing bars (more than 6 m.m.)	»	440.889	549.069	540.117
Χαλυβόφυλλα και ταινίες—Steel sheets and strips	»	469.210	327.148	461.882
Άλουμίνα—Alumina	»	493.765	459.123	449.430
Άλουμίμιον εις χελώνας—Aluminium in lumps	»	148.991	136.016	134.309
Σιδηρονικέλιον—Iron-nickel	»	15.059	57.964	64.370
Σιδηροσωλήνες ύδρεύσεως μετά ραφής—Iron pipes for irrigation, with seam	»	78.049	83.465	108.488
Ψυγεία οικιακής χρήσεως—Electric refrigerators, for household use ..	Τεμάχ. Pieces	257.710	190.497	203.818
Κουζίνα οικ. χρήσεως—Electric cookers, for household use	»	97.618	102.620	129.735
Πλυντήρια οικ. χρήσεως—Washing machines, for household use	»	52.410	84.601	97.370
Απορροφητήρες οικιακοί — Fume extractors	»	69.103	82.193	95.905
Τηλεοράσεις—T.V. sets	»	196.157	173.446	182.981

* Προσωρινά στοιχεία.

* Provisional data.



VIII: 4. Βασικά οικονομικά μεγέθη συναφή προς την απασχόλησιν, τὰς ἀμοιβὰς τῶν ἀπασχολουμένων καὶ τὴν παραγωγὴν, κατὰ κλάδον βιομηχανίας.
Σύνολον Χώρας. Μείζων βιομηχανία : 1973 καὶ 1974

*Αξία εἰς ἑκατομύρια δραχμῶν

Κλάδοι	Ἄριθμός καταστημάτων Number of establishments		Μέση ἔτησια ἀπασχόλησις Average annual employment				Ἄμοιβή Labour
			Σύνολον Total		Ἀμειβομένη ἀπασχόλησις Remunerated personnel		
	1973	1974	1973	1974	1973	1974	1973
Σύνολον	6.529	7.767	310.504	341.878	301.407	331.253	21.474
Εἰδῶν διατροφῆς	1.101	1.150	41.522	44.547	40.049	43.019	2.373
Ποτῶν	167	185	8.365	9.200	8.208	8.985	671
Καπνοῦ	112	96	8.547	8.742	8.495	8.706	464
Ὑφαντικῶν εἰδῶν	815	975	54.434	57.636	53.375	56.464	3.454
Εἰδῶν ἐνδύσεως καὶ ὑποδήσεως	701	998	22.717	30.832	21.464	29.075	1.058
Ξύλου καὶ φελλοῦ ...	296	327	9.219	9.978	8.728	9.467	529
Ἐπιπέλων	270	342	6.445	7.513	5.976	6.950	343
Χάρτου	117	123	6.949	7.293	6.817	7.125	491
Ἐκτυπώσεων καὶ ἐκ- δόσεων	232	276	9.058	9.330	8.765	8.913	783
Δέρματος	225	231	3.421	4.293	3.034	3.891	182
Ἐλαστικῶν καὶ πλαστι- κῶν εἰδῶν	226	302	10.570	11.426	10.292	11.045	774
Χημικῶν προϊόντων .	204	260	17.704	19.083	17.571	18.953	1.558
Παραγῶγων πετρελαί- ου καὶ ἄνθρακος	38	44	3.113	3.694	3.085	3.667	346
Προϊόντων ἐκ μὴ με- ταλλικῶν ὀρυκτῶν	552	608	21.396	23.186	20.564	22.295	1.537
Βασικῶν μεταλλουργι- κῶν προϊόντων	30	34	8.689	8.911	8.676	8.901	1.092
Προϊόντων ἐκ μετάλλου	480	575	20.078	22.241	19.383	21.457	1.336
Μηχανῶν καὶ συσκευῶν ἐκτὸς ἠλεκτρικῶν	347	411	10.429	11.551	9.902	10.916	693
Ἡλεκτρικῶν εἰδῶν ...	248	318	19.839	19.945	19.552	19.621	1.423
Μεταφορικῶν μέσων .	258	352	24.493	28.578	24.136	28.153	2.173
Λοιπῶν εἰδῶν	110	160	3.516	3.899	3.335	3.650	194

Basic economic magnitudes relating to employment, labour remuneration and industrial production, by manufacturing branch. Greece, total. Large-scale industry: 1973 and 1974

Value in million drachmas

Έργασιας — remuneration	* Ακαθάριστος ἀξία παραγωγής Gross production value		Σύνολον ἀναλώσεως Total consumption		Προστιθεμένη ἀξία Value added		Branches
	1974	1973	1974	1973	1974	1973	
28.918	177.899	247.436	109.962	162.761	67.937	84.675	Total
3.107	28.904	40.710	21.473	30.471	7.431	10.239	Foodstuffs
863	7.608	8.679	5.087	5.960	2.521	2.719	Beverages
601	5.658	7.340	4.235	5.673	1.423	1.667	Tobacco
4.345	27.367	35.965	16.446	22.861	10.921	13.104	Textiles
1.804	6.447	10.202	3.916	6.424	2.531	3.778	Clothing and foot- wear
670	4.185	4.823	2.442	3.160	1.743	1.663	Wood and cork
449	1.774	2.239	960	1.240	814	999	Furniture
661	4.308	6.728	2.620	4.187	1.688	2.541	Paper
957	3.189	4.485	1.555	2.344	1.634	2.141	Printing and publish- ing
267	1.660	2.049	1.177	1.391	483	658	Leather
983	5.461	7.549	2.775	4.157	2.686	3.392	Rubber and plastic products
2.144	12.354	19.220	6.634	11.790	5.720	7.430	Chemicals
558	11.076	20.998	8.173	17.991	2.903	3.007	Products of petro- leum and coal
2.147	9.090	13.390	4.350	7.211	4.740	6.179	Non-metallic mine- ral products
1.386	15.226	19.814	8.914	12.542	6.312	7.272	Basic metal indus- tries
1.865	10.521	14.437	6.265	9.117	4.256	5.320	Metal products
942	3.539	5.167	2.029	3.169	1.510	1.998	Machinery (non- elec- trical)
1.822	11.636	12.473	7.306	8.070	4.330	4.403	Electrical supplies
3.106	6.891	9.780	3.070	4.249	3.821	5.531	Transport equipment
241	1.005	1.388	535	754	470	634	Miscellaneous manu- facturing

VIII : 5. Βασικά οικονομικά μεγέθη συναφή προς την άπασχόληση, τὰς ἀμοιβὰς τῶν ἀπασχολουμένων καὶ τὴν παραγωγήν, κατὰ κλάδον βιομηχανίας.
Σύνολον Χώρας, Μικρὰ βιομηχανία : 1974

*Αξία εἰς ἑκατομύρια δραχμῶν

Κλάδοι	Ἀριθμὸς καταστημάτων Number of establishments	Μέση ἔτησια ἀπασχόλησις Average annual employment		
		Σύνολον Total	Ἐπιχειρημα- ταὶ καὶ μὴ ἀμειβόμενα μέλη οἰκο- γενείας Working proprietors and non-paid family members	Ἀμειβομένη ἀπασχόλησις Remune- rated personnel
Σύνολον	112.913	246.683	152.266	94.417
Εἰδῶν διατροφῆς	18.450	49.889	27.295	22.594
Ποτῶν	2.571	3.581	2.526	1.055
Καπνοῦ	43	185	25	160
Ὑφαντικῶν εἰδῶν	4.080	12.331	6.751	5.580
Εἰδῶν ἐνδύσεως καὶ ὑ- ποδήσεως	22.833	37.509	30.598	6.911
Ξύλου καὶ φελλοῦ	11.409	20.821	13.589	7.232
Ἐπίπλων	9.584	17.093	11.824	5.269
Χάρτου	255	1.019	409	610
Ἐκτυπώσεων καὶ ἐκδό- σεων	2.108	6.135	3.137	2.998
Δέρματος	2.536	6.218	3.982	2.236
Ἐλαστικοῦ καὶ πλαστι- κῶν εἰδῶν	1.466	4.120	1.940	2.180
Χημικῶν προϊόντων ...	668	2.347	913	1.434
Παραγῶγων πετρελαίου καὶ ἀνθρακος	63	268	66	202
Προϊόντων ἐκ μὴ μεταλ- λικῶν ὀρυκτῶν	4.603	14.944	6.926	8.018
Βασικῶν μεταλλουργι- κῶν προϊόντων	4	28	2	26
Προϊόντων ἐκ μετάλλου	12.478	27.257	16.801	10.456
Μηχανῶν καὶ συσκευῶν, ἐκτὸς ἠλεκτρικῶν	3.352	8.805	4.489	4.316
Ἡλεκτρικῶν εἰδῶν	3.385	8.319	4.037	4.282
Μεταφορικῶν μέσων ..	9.310	18.576	11.995	6.581
Λοιπῶν εἰδῶν	3.715	7.238	4.961	2.277

Basic economic magnitudes relating to employment, labour remuneration and industrial production, by manufacturing branch. Greece, total. Small-scale industry : 1974

Value in million drachmae

Αμοιβή έργασίας Labour remuneration	*Ακαθάριστος άξια παραγωγής Gross production value	Σύνολον ανάλωσεως Total consumption	Προστιθεμένη άξια Value added	Branches
5.018	54.628	35.362	19.266	Total
1.325	16.412	12.222	4.190	Foodstuffs
60	1.021	789	232	Beverages
12	118	96	22	Tobacco
344	3.605	2.491	1.114	Textiles
336	5.200	2.962	2.238	Clothing and footwear
356	3.885	2.370	1.515	Wood and cork
251	3.481	2.049	1.432	Furniture
39	509	399	110	Paper
189	1.299	693	606	Printing and publishing
97	1.594	1.085	509	Leather
130	1.370	907	463	Rubber and plastic products
119	1.417	999	418	Chemicals
16	164	110	54	Products of petroleum and coal
424	3.503	2.117	1.386	Non-metallic mineral products
3	9	8	1	Basic metal industries
478	5.116	3.217	1.899	Metal products
230	1.876	1.082	794	Machinery (non-electrical)
220	1.419	803	616	Electrical supplies
276	1.753	566	1.187	Transport equipment
113	877	397	480	Miscellaneous manufacturing

VIII: 6. Άκαθάριστοι επενδύσεις κατά κλάδον βιομηχανίας. Άγοραι καινούργων (1) και ιδιοκατασκευαί.

Σύνολον Χώρας. Μείζων βιομηχανία : 1974

Άξια εις χιλιάδας δραχμών

Κώδικς	Κλάδοι	Γήπεδα και οικόπεδα Lots and sites	Κτίρια Buildings	Μηχανήματα και λοιπός μηχανικός εξοπλισμός Machinery and other mechanical equipment
20-39	Σύνολον	1.125.047	6.301.382	13.805.486
20	Ειδών διατροφής	51.374	820.075	1.343.939
21	Ποτών	31.512	191.146	452.209
22	Καπνού	14.406	41.303	126.467
23	Ύφαντικών ειδών	206.741	1.142.095	2.854.225
24	Ειδών ένδύσεως και ύποδησεως	18.471	168.635	263.864
25	Ξύλου και φελλού ...	35.048	158.614	378.783
26	Έπίπλων	11.795	71.403	70.131
27	Χάρτου	17.092	152.249	787.313
28	Έκτυπώσεων και ένδύσεων	2.093	84.457	234.728
29	Δέρματος	1.263	5.026	53.909
30	Έλαστικού και πλαστικών ειδών	28.060	205.231	479.273
31	Χημικών προϊόντων .	53.893	463.112	1.435.489
32	Παραγώγων πετρελαίου και άνθρακος	82.605	271.769	1.241.403
33	Προϊόντων έν μη μεταλλικών όρυκτών	90.798	841.814	964.308
34	Βασικών μεταλλουργικών προϊόντων	21.046	320.180	914.164
35	Προϊόντων έν μετάλλου	57.606	355.005	715.995
36	Μηχανών και συσκευών, έντός ηλεκτρικών	53.865	202.767	148.131
37	Ήλεκτρικών ειδών ...	62.064	436.392	1.062.760
38	Μεταφορικών μέσων .	282.389	357.964	219.542
39	Λοιπών ειδών	2.926	12.145	58.853

(1) Περιλαμβάνονται και τὰ μεταχειρισμένα, ένφ' όσον εισάγονται έν τοϋ έξωτερικού.



Gross investments by manufacturing branch. Purchases of new fixed assets⁽¹⁾ and self-construction.

Greece, total. Large-scale industry: 1974

Value in thousand drachmae

Μεταφορικά μέσα Transport means	"Επιπλα και σκευή Furniture and fixtures	Λοιπά πάγια στοιχεία Other fixed assets	Σύνολον Total	Branches	Code
796.153	489.639	2.332.005	24.849.712	Total	20-39
128.278	79.034	162.525	2.585.225	Foodstuffs	20
50.698	18.730	381.447	1.125.742	Beverages	21
3.656	9.065	1.559	196.456	Tobacco	22
54.771	60.438	85.256	4.403.526	Textiles	23
16.479	26.437	27.893	521.779	Clothing and footwear	24
15.758	5.807	6.154	600.164	Wood and cork	25
12.580	7.399	13.264	186.572	Furniture	26
31.786	11.571	18.405	1.018.416	Paper	27
6.287	9.647	3.931	341.143	Printing and publishing	28
3.452	2.042	2.817	68.509	Leather	29
24.412	15.993	39.131	792.100	Rubber and plastic products	30
53.021	80.481	473.197	2.559.193	Chemicals	31
43.410	11.053	472.963	2.123.203	Products of petroleum and coal	32
175.841	28.153	75.047	2.175.961	Non-metallic mineral products	33
24.166	10.676	89.078	1.379.310	Basic metal industries	34
35.464	31.255	123.761	1.319.086	Metal products	35
10.247	20.043	33.090	468.143	Machinery (non-electrical)	36
20.375	29.650	158.967	1.770.208	Electrical supplies	37
81.537	26.354	158.779	1.126.565	Transport equipment	38
3.935	5.811	4.741	88.411	Miscellaneous manufacturing	39

(1) Included imports of used items from abroad.

VIII: 7. 'Ακαθάριστον ἐγχώριον προϊόν (1) τῆς μεταποιήσεως: 1974-1976
Gross domestic product (1) of manufacturing: 1974-1976

Ἐκατομμύρια δραχμῶν εἰς τρεχοῦσας τιμὰς

Million drachmae at current prices

Κλάδοι	1974	1975	1976*	Branches
Σύνολον	102.616	118.078	142.252	Total
Ἐπιχ. τροφίμων, ποτῶν, καπνοῦ	17.154	20.596	25.028	Foodstuffs, beverages and tobacco
Ὑφαντικά	16.948	20.468	26.697	Textiles
Ἐνδύσεως καὶ ὑποδήσεως	8.781	10.463	12.624	Clothing
Ξύλου καὶ ἐπίπλων	5.645	7.161	7.831	Wood, cork and fur- niture
Χάρτου, ἐκδόσεων καὶ ἐκ- τυπώσεων	4.760	5.323	5.824	Paper and printing
Χημικά	12.626	15.572	17.298	Chemicals
Μὴ μεταλλικῶν ὀρυκτῶν	7.050	7.961	10.010	Non metallic minerals
Βασικὰ μεταλλουργικὰ	6.836	6.964	8.155	Basic metal industries
Ἀντικειμένων ἐκ μετάλλ- λου, μηχανῶν καὶ ἤλεκτρ. μηχανῶν	13.402	12.994	16.385	Metal m/rs., engineer- ing and electrical goods
Μεταφορικῶν μέσων ...	6.576	7.184	8.182	Transport equipment
Λοιπὰ βιομηχανία ...	2.838	3.392	4.218	Other

*Αναλογία % — Percent distribution

Σύνολον	100,0	100,0	100,0	Total
Ἐπιχ. τροφίμων, ποτῶν, καπνοῦ	16,7	17,4	17,6	Foodstuffs, beverages and tobacco
Ὑφαντικά	16,5	17,3	18,8	Textiles
Ἐνδύσεως καὶ ὑποδήσεως	8,6	8,9	8,9	Clothing
Ξύλου καὶ ἐπίπλων	5,5	6,1	5,5	Wood, cork and fur- niture
Χάρτου, ἐκδόσεων καὶ ἐκ- τυπώσεων	4,6	4,5	4,1	Paper and printing
Χημικά	12,3	13,2	12,2	Chemicals
Μὴ μεταλλικῶν ὀρυκτῶν	6,9	6,7	7,0	Non metallic minerals
Βασικὰ μεταλλουργικὰ	6,6	5,9	5,7	Basic metal industries
Ἀντικειμένων ἐκ μετάλλ- λου, μηχανῶν καὶ ἤλεκτρ. μηχανῶν	13,1	11,0	11,5	Metal m/rs., engineer- ing and electrical goods
Μεταφορικῶν μέσων ...	6,4	6,1	5,7	Transport equipment
Λοιπὰ βιομηχανία ...	2,8	2,9	3,0	Other

(1) Ἀκαθάριστον ἐγχώριον προϊόν θεωρεῖται ἡ συνολικὴ ἀξία τῶν ἐντὸς τῶν ὁρίων τῆς Ἐπικρατείας παραχθέντων τελικῶν προϊόντων.

(1) Gross domestic product is the total value of finished goods produced within the Country.

* Προσωρινὰ στοιχεία.

* Provisional data.

VIII. : 8. Καταστήματα παραγωγής και διανομής ηλεκτρισμού και φωταερίου και μέση ετήσια άπασχόλησις. Άπογραφή 1973

Establishments of electricity - gas production and distribution, and average annual employment. 1973 Census

	Σύνολον Total	Ήλεκ/σμός Electricity	Φωταέριον Gas	
Σύνολον Έλλάδος				Greece, total
Άριθμός καταστημάτων	323	318	5	Number of establishments
Μέση ετήσια άπασχόλησις	14.031	13.565	466	Average annual employment
Περιφ. Πρωτευούσης				<i>Greater Athens</i>
Άριθμός καταστημάτων	46	41	5	Number of establishments
Μέση ετήσια άπασχόλησις	8.007	7.541	466	Average annual employment
Λοιπή Χώρα				<i>Rest of the Country</i>
Άριθμός καταστημάτων	277	277	—	Number of establishments
Μέση ετήσια άπασχόλησις	6.024	6.024	—	Average annual employment

Σημ. : Περιλαμβάνονται και ανεξάρτητοι βοηθητικά μονάδες παραγωγής και διανομής ηλεκτρισμού και φωταερίου, ως τζ γραφεία, αλ άποθηκάι κλπ.

Note : Establishments also include independent auxiliary units of electricity-gas production and distribution, such as offices, warehouses etc.

VIII : 9. Παραγωγή ηλεκτρικής ένεργείας — Production of electric energy

Είς εκατομμύρια ΩΧΒ

In million kWh

Έτος—Year	Σύνολον Total	Θερμική Thermal	Ύδροηλεκτρική Hydro-electric
1968	6.949	5.595	1.354
1969	8.010	5.979	2.031
1970	8.991	6.361	2.630
1971	10.611	7.965	2.646
1972	12.034	9.364	2.670
1973	13.546	11.331	2.215
1974	13.724	11.384	2.340
1975	14.618	12.612	2.006
1976	16.323	14.453	1.870

VIII: 10. Κατανάλωσις ηλεκτρικής ένεργείας—Consumption of electric energy

Είς χιλιάδας ΩΧΒ

In thousand kWh

Κατηγορία χρήσεως	1974	1975	1976	Kind of use
Σύνολον	12.846.497	13.607.021	15.028.252	Total
Οίκιακή	3.001.754	3.339.916	3.749.268	Household
Έμπορικη - Βιομηχανική	9.161.075	9.503.696	10.490.775	Commercial-Industrial
Έγεργική	207.192	232.880	237.604	Agricultural
Δημόσιαι καλ δημοτικά άρχαι	326.713	361.838	388.943	Government and municipal services
Φωτισμός οδών	149.762	168.691	161.662	Street lighting

IX. ΟΙΚΟΔΟΜΗ ΚΑΙ ΔΗΜΟΤΙΚΑ ΚΑΙ ΑΝΘΡΩΠΙΝΑ ΕΡΓΑ
CONSTRUCTION AND MUNICIPAL - COMMUNAL WORKS



IX : 1. Προσωρινά αποτελέσματα απογραφών κτιρίων και κατοικιών.
 Σύνολον Ἑλλάδος, γεωγραφικά διαμερίσματα και νομοί
 Provisional results of the buildings census and the housing census.
 Total Greece, geographic regions and departments

Γεωγραφικόν διαμέρισμα και νομός	Ἀπογραφή-1970-Census		Ἀπογραφή- 1971-Census	Geographic region and department
	Ἀπογρα- φείσαι οικοδομαί Enumer- ated built- properties	Ἀπογρα- φέντα κτίρια Enumer- ated buildings	Ἀπογρα- φείσαι κατοικίαι Enumer- ated dwellings	
Σύνολον Ἑλλάδος ..	2.544.651	3.242.756	2.998.076	Greece, total
Περιφέρεια Πρωτευούσης	350.709	409.119	828.960	Greater Athens
Λοιπή Στερεά Ἑλλάς και Εὐβοία	353.088	451.571	347.593	Rest of Central Greece and Euboea
Αἰτωλίας και Ἀκαρνανίας	64.171	78.353	64.834	Aetolia and Akarnania
Ἀττικῆς (ὀπόλοιπον) ..	76.135	102.481	82.593	Attica (rest)
Βοιωτίας	34.926	45.553	34.193	Boeotia
Εὐβοίας	61.486	76.014	57.914	Euboea
Εὐρυτανίας	13.436	16.627	12.185	Evritania
Πειραιῶς (ὀπόλοιπον) .	30.214	34.769	29.548	Piraeus (rest)
Φθιώτιδος	51.700	71.419	48.988	Phthiotis
Φωκίδος	21.020	26.355	17.338	Phocis
Πελοπόννησος	389.341	461.254	353.732	Peloponnesos
Ἀργολίδος	29.494	37.365	28.034	Argolis
Ἀρκαδίας	54.421	62.970	46.344	Arkadia
Ἀχαΐας	72.133	84.504	76.030	Akhaia
Ἠλείας	66.214	79.835	57.120	Ilia (Elis)
Κορινθίας	39.593	53.956	38.907	Korinthia
Λακωνίας	50.203	55.724	44.429	Lakonia
Μεσσηνίας	77.283	86.900	62.868	Messenia
Ἴονιοι Νῆσοι	82.288	102.177	72.348	Ionian Islands
Ζακύνθου	13.085	17.855	11.521	Zante
Κερκύρας	38.691	46.048	35.751	Corfu
Κεφαλληνίας	19.875	25.366	16.696	Cephalonia
Λευκάδος	10.637	12.908	8.380	Levkas
Ἠπειρος	110.906	146.892	102.652	Epirus
Ἄρτης	23.325	31.806	23.056	Arta
Θεσπρωτίας	14.377	17.397	13.569	Thesprotia
Ἰωαννίνων	57.189	76.282	49.976	Yanina
Πρεβέζης	16.015	21.407	16.051	Preveza
Θεσσαλία	214.997	303.182	205.764	Thessaly
Καρδίτσης	41.735	61.471	39.129	Karditsa
Λαρίσης	67.241	100.385	66.523	Larisa
Μαγνησίας	63.786	79.267	59.961	Magnisia
Τρικάλων	42.235	62.059	40.151	Trikala

Πίναξ - Table IX : 1. συνέχεια - continued

Γεωγραφικόν διαμέρισμα και νομός	'Απογραφή-1970-Census		'Απογραφή- 1971-Census	Geographic region and department
	'Απογρα- φείσαι οικοδομαί Enumer- ated built- properties	'Απογρα- φέντα κτίρια Enumer- ated buildings	'Απογρα- φείσαι κατοικίαι Enumer- ated dwellings	
Μακεδονία	495.171	729.633	610.798	Macedonia
Γρεβενών	13.745	19.396	13.165	Grevena
Δράμας	30.769	46.855	31.482	Drama
'Ημαθίας	31.883	48.464	34.156	Imathia
Θεσσαλονίκης ἐξ ὧν :	118.306	158.002	237.196	Salonika
<i>Πολεοδμ. Συγκρότημα ..</i>	<i>67.512</i>	<i>75.597</i>	<i>186.849</i>	<i>Urban agglomeration</i>
<i>'Υπόλοιπον Νομοῦ</i>	<i>50.794</i>	<i>82.405</i>	<i>50.347</i>	<i>Rest of Department</i>
Καβάλας	39.456	53.700	43.389	Kavala
Καστορίας	15.546	23.486	13.857	Kastoria
Κιλκίς	27.046	43.082	25.486	Kilkis
Κοζάνης	44.402	71.530	40.742	Kozani
Πέλλης	36.180	56.922	35.171	Pella
Πιερίας	27.261	38.068	28.284	Pieria
Σερρών	63.777	103.131	63.440	Serres
Φλωρίνης	18.198	29.612	16.282	Florina
Χαλκιδικῆς	27.892	35.912	27.207	Khalkidiki
'Αγιον Ὄρος	710	1.473	941	Aghion Oros
Θράκη	97.365	148.606	96.388	Thrace
'Εβρου	44.835	68.282	43.400	Evros
Ξάνθης	22.093	31.868	23.300	Xanthi
Ροδόπης	30.437	48.456	29.688	Rodopi
Νῆσοι Αἰγαίου	240.844	265.112	204.630	Aegean Islands
Δωδεκανήσου	51.218	55.926	47.097	Dodecanesos
Κυκλάδων	56.094	60.269	47.470	Cyclades
Λέσβου	75.359	85.048	61.004	Lesvos
Σάμου	28.596	31.116	23.324	Samos
Χίου	29.577	32.753	25.735	Chios
Κρήτη	209.942	225.210	175.211	Crete
'Ηρακλείου	89.096	94.942	77.628	Iraklion
Λασιθίου	46.693	48.712	32.286	Lasithi
Ρεθύμνης	28.697	29.822	23.612	Rethymni
Χανίων	45.456	51.734	41.685	Canea

ΙΧ : 2. Ίδιωτική οικοδομική δραστηριότητα : Νέαι οικοδομαί, όγκος και άξια οικοδομών, βάσει των έκδοθεισών οικοδομικών άδειών
 Private building activity : New buildings, volume and value of buildings on the basis of the issued building permits

	1972	1973	1974	1975	1976
<i>Νέαι οικοδομαί — New buildings</i>					
Σύνολον 'Ελλάδος Greece, total . . .	82.279	93.483	49.975	58.269	52.510
Άστικαί περιοχαί <i>Urban areas</i>	25.079	31.594	12.685	17.836	16.440
Περιφ. Πρωτευούσης Greater Athens	10.969	11.487	5.410	7.053	6.787
Συγκρότημα Θεσ/νίκης Greater Salonika . . .	1.579	1.970	855	1.566	1.305
Λοιπαί πόλεις—Other Ημιαστικά περιοχαί <i>Semi-urban areas</i> . .	12.531	18.137	6.420	9.217	8.348
Άγροτικά περιοχαί <i>Rural areas</i>	15.034	21.204	8.938	9.248	8.598
	42.166	40.685	28.352	31.185	27.472
<i>Όγκος (εις χιλ. μ³) — Volume (in thousand m³)</i>					
Σύνολον 'Ελλάδος Greece, total . .	64.448	72.129	36.546	46.134	52.626
Άστικαί περιοχαί <i>Urban areas</i>	41.971	45.293	18.672	27.099	33.524
Περιφ. Πρωτευούσης Greater Athens	26.187	24.131	9.060	12.719	16.787
Συγκρότημα Θεσ/νίκης Greater Salonika . . .	4.939	6.325	2.374	4.407	4.194
Λοιπαί πόλεις—Other Ημιαστικά περιοχαί <i>Semi-urban areas</i> . .	10.845	14.837	7.238	9.973	12.543
Άγροτικά περιοχαί <i>Rural areas</i>	7.080	9.847	6.459	6.314	6.035
	15.397	16.989	11.415	12.721	13.067
<i>Άξια (εις εκατ. δραχμών) — Value (in million drs)</i>					
Σύνολον 'Ελλάδος Greece, total . .	22.152	23.815	11.542	15.792	19.028
Άστικαί περιοχαί <i>Urban areas</i>	16.586	17.151	6.837	10.473	13.620
Περιφ. Πρωτευούσης Greater Athens	10.967	9.896	3.664	5.279	7.292
Συγκρότημα Θεσ/νίκης Greater Salonika . . .	1.776	2.301	856	1.540	1.500
Λοιπαί πόλεις—Other Ημιαστικά περιοχαί <i>Semi-urban areas</i> . .	3.842	4.954	2.318	3.654	4.828
Άγροτικά περιοχαί <i>Rural areas</i>	1.916	2.691	1.825	1.997	1.921
	3.650	3.973	2.880	3.322	3.487

IX 3. Ίδιωτική οικόδομική δραστηριότητα: Προσθήκαι οικόδομων, όγκος και αξία προσθηκών, βάσει των έκδοθεισών οικόδομικών άδειών
 Private building activity: Extensions, volume and value of extensions on the basis of the issued building permits

	1972	1973	1974	1975	1976
<i>Προσθήκαι οικόδομων— Extensions</i>					
Σύνολον 'Ελλάδος Greece, total	34.706	35.163	29.646	34.322	28.185
<i>'Αστικά περριοχά Urban areas</i>	18.801	21.924	15.836	19.766	15.027
Περιφ. Πρωτεύουσής Greater Athens . .	11.512	13.830	9.396	11.713	8.494
Συγκρότημα Θεσ/νίκης Greater Salonika	667	845	731	895	552
Λοιπά πόλεις—Other	6.622	7.249	5.709	7.158	5.981
<i>'Ημισιαστικά περριοχά Semi-urban areas</i>	5.045	5.142	4.860	4.918	4.388
<i>'Αγροτικά περριοχά Rural areas</i>	10.860	8.097	8.950	9.638	8.770
<i>*Όγκος (εις χιλ. μ³)—Volume (in thousand m³)</i>					
Σύνολον 'Ελλάδος Greece, total	12.463	14.699	10.672	12.303	10.862
<i>'Αστικά περριοχά Urban areas</i>	8.510	10.586	6.992	8.628	7.412
Περιφ. Πρωτεύουσής Greater Athens . .	5.372	6.845	4.221	5.278	4.316
Συγκρότημα Θεσ/νίκης Greater Salonika	750	508	439	366	276
Λοιπά πόλεις—Other	2.388	3.232	2.331	2.984	2.820
<i>'Ημισιαστικά περριοχά Semi-urban areas</i>	1.570	1.845	1.546	1.540	1.408
<i>'Αγροτικά περριοχά Rural areas</i>	2.382	2.268	2.133	2.135	2.042
<i>*Αξία (εις εκατ. δραχμών)—Value (in million drs)</i>					
Σύνολον 'Ελλάδος Greece, total	4.197	5.113	3.716	4.475	3.977
<i>'Αστικά περριοχά Urban areas</i>	3.186	3.941	2.647	3.378	2.920
Περιφ. Πρωτεύουσής Greater Athens . .	2.090	2.656	1.645	2.130	1.778
Συγκρότημα Θεσ/νίκης Greater Salonika . .	213	169	156	122	92
Λοιπά πόλεις—Other	883	1.116	846	1.126	1.050
<i>'Ημισιαστικά περριοχά Semi-urban areas</i>	441	553	479	493	483
<i>'Αγροτικά περριοχά Rural areas</i>	571	618	590	604	574

IX : 4. Ίδιωτική οικοδομική δραστηριότητα: Νέαι κατοικίες, όγκος (1) και αξία (1) κατοικιών, βάσει τών έκδοθειτών άδειών νέων οικοδομών και προσθηκών

Private building activity : New dwellings, volume (1) and value (1) of dwellings on the basis of permits issued for new constructions and extensions

	1972	1973	1974	1975	1976
<i>Νέαι κατοικίες—New dwellings</i>					
Σύνολον 'Ελλάδος Greece, total.	178 558	188 105	81 616	129 869	128 631
'Αστικά περριοχά Urban areas	128 693	132 295	49 137	89 301	89 759
Περιοφ. Πρωτεύουσας Greater Athens ..	83 824	75 041	27 947	44 505	48 868
Συγκρότημα Θεσ/νίκης Greater Salonika ..	14 150	16 058	4 845	11 494	10 354
Λοιπά πόλεις—Other Semi-urban areas ..	30 629	41.106	16.345	26 392	30 537
'Ημιαστικά περριοχά Semi-urban areas ..	17 539	25 174	12 192	12 784	13 501
'Αγροτικά περριοχά Rural areas	32 416	30.726	20.287	25.844	25 341
<i>*Όγκος (εις χιλ. μ³)—Volume (in thousand m³)</i>					
Σύνολον 'Ελλάδος Greece, total.	51 163	53.815	25 747	37 765	40 852
'Αστικά περριοχά Urban areas	37 836	39 478	15 887	25 837	28 518
Περιοφ. Πρωτεύουσας Greater Athens ..	24.549	22 843	9 051	14 080	15 755
Συγκρότημα Θεσ/νίκης Greater Salonika ..	4 157	4.820	1 514	3 298	2 900
Λοιπά πόλεις—Other Semi-urban areas ..	9.130	11.814	5.322	8.459	9 863
'Ημιαστικά περριοχά Semi-urban areas ..	4.783	6.436	3 811	4.133	4.379
'Αγροτικά περριοχά Rural areas	8.544	7.901	6 048	7 795	7 955
<i>*Αξία (εις εκατ. δραχμῶν)—Value (in million drs.)</i>					
Σύνολον 'Ελλάδος Greece, total.	18 824	20 047	9 473	14 278	15 725
'Αστικά περριοχά Urban areas	15 200	15.799	6.381	10.527	11 816
Περιοφ. Πρωτεύουσας Greater Athens ..	10 326	9 593	3 747	5 918	6 707
Συγκρότημα Θεσ/νίκης Greater Salonika ..	1 515	1 768	568	1 203	1 055
Λοιπά πόλεις—Other Semi-urban areas ..	3 359	4 438	2 056	3 406	4 053
'Ημιαστικά περριοχά Semi-urban areas ..	1.436	2 014	1.308	1.441	1 552
'Αγροτικά περριοχά Rural areas	2 187	2.235	1 784	2 310	2 359

(1) Περιλαμβάνονται και οι προσθήκες εις ύφισταμένας κατοικίας.

(1) Including also extensions of existing dwellings.

IX : 5. Καταβληθέντα ποσά δι' ἐκτελεσθέντα δημοτικά και κοινοτικά ἔργα
 Amounts paid for municipal and communal works constructed

Εἰς χιλιάδας δραχμῶν

In thousand drachmae

	1974	1975	1976	
--	------	------	------	--

A' Κατηγορία ἔργων — Category of works

Σύνολον	1.669.576	1.928.010	2.905.898	Total
Ὀδοποιίας	495.034	485.335	831.876	Road construction
Υδρεύσεως	663.569	854.678	1.251.074	Water supply
Ἐγγειοβελτιωτικά	56.705	98.804	167.407	Land reclamation
Οἰκοδομικά	166.526	133.291	141.223	House building
Διάφορα	287.742	355.902	514.318	Miscellaneous

B' Πηγαι χρηματοδοτήσεως — Financing sources

Σύνολον	1.669.576	1.928.010	2.905.898	Total
Τακτικοὶ πόροι δήμων ἢ κοινοτήτων	742.528	603.946	941.759	Ordinary sources of municipalities or communes
Δάνεια ἐκ κρατικῶν προγραμμάτων κλπ. Ὄργανισμῶν	387.328	450.978	664.272	Loans from Government programs and other organizations
Ἐπιδοτήσεις ἐκ κρατικῶν προγραμμάτων κλπ. Ὄργανισμῶν	531.843	853.036	1.285.160	Subsidies from Government programs and other organizations
Δωρεὰ ἰδιωτῶν	2.926	3.132	9.100	Private donations
Ἀποτίμησις προσωπικῆς ἐργασίας	4.951	6.918	5.607	Evaluation of personal work



ΕΣΩΤΕΡΙΚΟΝ ΕΜΠΟΡΙΟΝ

X: 1. Ἀριθμὸς καταστημάτων χονδρικοῦ καὶ λιανικοῦ ἐμπορίου καὶ μέση ἐτησίᾳ ἀπασχόλησις, κατὰ κλάδους. Ἀπογραφή 1969

Κωδικὸς ἀριθμὸς	Κλάδοι	Σύνολον Ἑλλάδος Greece, total		Περιφέρεια Greater
		Ἀριθμὸς καταστημάτων Number of establish- ments	Μέση ἐτησίᾳ ἀπασχόλησις Average annual employment	Ἀριθμὸς καταστημάτων Number of establish- ments
	Γενικὸν σύνολον	161.658	322.850	50.346
61	Χονδρικὸν ἐμπόριον	26.760	85.215	11.424
611	Πρώτων ὕλων γεωργικῆς, κτηνο- τροφικῆς καὶ δασικῆς προελεύ- σεως	1.192	2.646	209
612	Ὀρυκτῶν, μεταλλευμάτων, μετάλ- λων καὶ χημικῶν προϊόντων βιομηχανίας	1.852	8.881	937
613	Κατειογασμένης ξυλείας καὶ ὑλι- κοῦ κατασκευῶν	3.860	9.000	1.248
614	Μηχανῶν καὶ ἐργαλείων διὰ τὴν γεωργίαν, τὴν βιομηχανίαν, τὸ ἐμπόριον, τὰς μεταφορὰς καὶ τὰ ἐπαγγέλματα ἐν γένει καὶ ἐμπόριον αὐτοκιν. ὀχημάτων	2.684	11.883	1.364
615	Εἰδῶν κικκαλερίας καὶ ἠλεκτρι- κῶν συσκευῶν καὶ ὑλικῶν	1.923	8.234	1.114
616	Ἐπίπλων καὶ εἰδῶν ἐπιπλώσεως	312	1.056	206
617	Ὑφασμάτων καὶ εἰδῶν ἐνδυμασίας	2.773	8.725	1.750
618	Εἰδῶν διατροφῆς, ποτῶν καὶ κα- πνοῦ	8.394	21.894	2.939
619	Χονδρικὸν ἐμπόριον εἰδῶν μ.ἀ.ἀ.	3.770	12.896	1.657
62	Λιανικὸν ἐμπόριον	134.898	237.635	38.922
621	Εἰδῶν διατροφῆς, οἴνων καὶ ποτῶν	71.721	113.960	15.536
622	Φαρμακεῖα καὶ καταστήματα πω- λήσεως καλλυντικῶν καὶ εἰδῶν ἀτομικῆς τουαλέτας	2.189	5.453	916
623	Ὑφαντικῶν ὕλων, ὕφασμάτων, εἰ- δῶν ἐνδυμασίας, ὑποδημάτων καὶ δερματίνων εἰδῶν	13.389	33.281	4.217
624	Ἐπίπλων καὶ εἰδῶν ἐπιπλώσεως	8.495	17.311	3.399
625	Εἰδῶν κικκαλερίας	5.353	10.464	2.172
626	Αὐτοκινήτων, μοτοσυκλετῶν καὶ ποδηλάτων	1.837	3.765	716
627	Πρατήρια βενζίνης καὶ ἀκαθάρ- του πετρελαίου	3.223	7.490	553
628	Μεγὰλα καταστήματα γενικῶν πωλήσεων	26	2.075	22
629	Λιανικὸν ἐμπόριον εἰδῶν μ.ἀ.ἀ.	28.665	43.836	11.391

INTERNAL TRADE

Number of wholesale and retail trade establishments and average annual employment therein, by branches, 1969 Census

Πρωτεύουσα Athens		Λοιπή Χώρα Rest of the Country		Branches	Code
Μέση έτησια άπασχόλησις Average annual employment	Αριθμός καταστημάτων Number of establish- ments	Μέση έτησια άπασχόλησις Average annual employment			
130.904	111.312	191.946		Grand total	
47.977	15.336	37.238		Wholesale trade	61
829	983	1.817		Agricultural, livestock and forestry raw materials	611
5.959	915	2.922		Ores, minerals, metals and industrial chemicals	612
3.521	2.612	5.479		Lumber and construction materials	613
8.201	1.320	3.682		Machinery and implements for agriculture, commerce, industry, motor-car dealing and occupations in general	614
5.743	809	2.491		Hardware stores, electrical appliances and supplies	615
780	106	276		Furniture and home furnishings	616
5.995	1.023	2.730		Fabric and wearing apparel	617
8.766	5.455	13.128		Foodstuffs, beverages and tobacco	618
8.183	2.113	4.713		Wholesale trade n.e.c.	619
82.927	95.976	154.708		Retail trade	62
29.010	56.185	84.950		Foodstuffs, wines and beverages	621
2.568	1.273	2.885		Medical and pharmaceutical preparations, cosmetics and other toilet preparations	622
13.482	9.172	19.799		Textile materials, fabrics, wearing apparel, footwear and leather goods	623
7.899	5.096	9.412		Furniture and home furnishings	624
4.833	3.181	5.631		Hardware	625
1.671	1.121	2.094		Motor-cars, motorcycles and bicycles	626
2.291	2.670	5.199		Petrol and crude oil stations	627
1.875	4	200		General stores	628
19.298	17.274	24.538		Retail trade n.e.c.	629

X : 2. Δείκτης (1) αξίας λιανικών πωλήσεων (2)
Index (1) of retail sales value (2)

Ίούλιος - 1974 = 100,0 - June

Έτος και μήν Year and month	Γενικός General	Ειδών διατροφής Food- stuffs	Ειδών έν- δυμασίας και όπο- δήσεως Footwear and wearing apparel	Λοιπών ειδών - Other		
				Σύνολον Total	Έπιπλων και ήλε- κτρικών συσκευών Furniture and elec- trical ap- pliances	Υπολοί- πων ειδών Miscella- neous
1968 (3)	51,7	58,8	53,5	47,1	—	—
1969 (3)	55,7	64,9	52,3	51,6	—	—
1970 (3)	62,8	70,8	58,9	59,5	—	—
1971 (3)	68,5	74,2	64,1	66,9	—	—
1972 (3)	76,1	78,6	74,0	75,5	—	—
1973 (3)	88,5	88,0	89,8	88,5	—	—
1974 (3)	103,3	102,0	100,6	105,1	—	—
1975	121,3	116,1	115,8	126,9	128,7	125,4
1976	142,3	134,4	136,3	150,9	154,0	149,5
1976 : I	119,1	125,4	93,2	125,7	117,1	127,8
II	128,7	119,0	134,1	134,2	127,3	135,6
III	120,8	124,9	81,9	133,8	114,0	139,7
IV	151,1	139,4	165,1	154,5	144,3	157,0
V	129,0	126,9	112,5	138,0	131,8	139,2
VI	133,1	125,3	132,8	139,3	137,0	140,0
VII	134,6	128,7	122,0	144,4	146,0	143,9
VIII	137,8	126,2	135,0	147,7	162,5	142,9
IX	139,4	134,3	104,9	157,1	160,0	156,1
X	151,3	140,6	143,6	162,3	176,3	157,6
XI	159,0	143,1	163,5	168,7	186,1	162,9
XII	204,0	178,9	246,9	205,0	245,7	191,3

(1) Μή εξομαλυνθείς εποχικώς.

(2) Πόλεις 5.000 κατοίκων και άνω.

(3) Παλαιός δείκτης μετά την σύνδε-
σιν του πρός την νέαν βάση (Ίού-
λιος 1974 = 100,0).

(1) Not seasonally adjusted.

(2) Cities of 5,000 inhabitants and
over.

(3) Old index linked to the new base
(June 1974 = 100,0).

ΕΞΩΤΕΡΙΚΟΝ ΕΜΠΟΡΙΟΝ -- EXTERNAL TRADE

X : 3. Εισαγωγαι c.i.f. και εξαγωγαι f.o.b.
Imports c.i.f. and exports f.o.b.

Έτος—Year	Εισαγωγαι Imports	Έξαγωγαι Exports	Έμπορικόν ισοζύγιον Trade balance	Έξαγωγαι % ως προς τας εισαγωγας % exports over imports
	Εις εκατομύρια δραχμών — Million drachmae			
1968	41.830	14.047	- 27.783	33,6
1969	47.824	16.608	- 31.216	34,7
1970	58.750	19.276	- 39.474	32,8
1971	62.942	19.874	- 43.068	31,6
1972	70.373	26.125	- 44.248	37,1
1973	*102.978	42.811	*- 60.167	*41,6
1974	132.181	60.890	- 71.291	46,1
1975	172.041	74.441	- 97.600	43,3
1976	221.820	93.811	- 128.009	42,3

* Αναθεωρηθέντα στοιχεία.

* Revised data.

X : 4. Εισαγωγαι - Έξαγωγαι κατά μέσον μεταφορας
Imports and exports by means of transport

Ποσότης εις χιλιάδας τόννων
Αξια εις εκατομύρια δραχμών

Quantity in thousand tons
Value in million drachmae

Μέσον μεταφορας Means of transport	1975		1976	
	Ποσότης Quantity	Αξια Value	Ποσότης Quantity	Αξια Value
ΕΙΣΑΓΩΓΑΙ — IMPORTS				
Σύνολον—Total	20.399	172.041	19.332	221.820
Θαλασσίως—By sea	19.678	127.017	18.449	159.994
Σιδηροδρομικώς—By rail ...	415	17.222	451	20.133
Όδικώς—By road	298	22.749	421	33.398
Άεροπορικώς—By air	8	5.053	11	8.295
ΕΞΑΓΩΓΑΙ — EXPORTS				
Σύνολον—Total	11.689	74.441	11.740	93.811
Θαλασσίως—By sea	10.452	45.141	10.405	53.513
Σιδηροδρομικώς—By rail ...	603	10.345	383	8.636
Όδικώς—By road	452	15.125	650	25.976
Άεροπορικώς—By air	182	3.830	302	5.689

Χ : 5. Άξια εισαγωγών και εξαγωγών, κατά ήπειρους και χώρας προελεύσεως και προορισμού : 1974 - 1976

Είς εκατομμύρια δραχμών

Χώρα	Εισαγωγαι c.i.f. Imports c.i.f.		
	1974	1975	1976
Γενικόν σύνολον	132.181	172.041	221.820
ΕΥΡΩΠΗ	76.607	99.403	128.376
Χώραι ΕΟΚ (1)	57.295	73.169	88.040
Χώραι ΕΟΚ (των 6)	50.388	63.496	76.441
Γαλλία	9.354	10.294	12.331
Βέλγιον-Λουξεμβούργον	3.706	4.833	5.854
Ύλλανδία	4.628	6.933	7.728
Γερμανία Δ.Ο.	21.418	27.265	32.181
Ίταλία	11.282	14.171	18.347
Χώραι ΕΟΚ (νέαι)	6.907	9.644	11.599
Ήνωμένον Βασίλειον	6.248	8.290	9.925
Ίρλανδία	85	150	269
Δανία	574	1.204	1.405
Χώραι ΕΕΕΣ (2)	8.659	12.533	19.723
Νορβηγία	635	1.917	2.247
Σουηδία	2.407	3.707	9.872
Φινλανδία	878	910	1.751
Έλβετία	2.142	2.690	3.065
Αυστρία	2.402	2.541	2.529
Πορτογαλία	195	768	259
Άνατολική Ερώπη	6.029	8.859	14.884
ΕΣΣΔ	1.798	3.328	6.411
Γερμανία Άνατολική	777	1.253	1.311
Πολωνία	954	1.241	1.318
Τσεχοσλοβακία	840	998	1.167
Ούγγαρία	298	394	785
Ρουμανία	944	953	2.351
Βουλγαρία	418	692	1.543
Λοιπή Ερώπη	4.624	4.842	5.729
Ίσπανία	1.132	3.659	3.139
Γιουγκοσλαβία	1.187	837	2.345
Τουρκία	746	23	54
Λοιπαί χώραι	1.559	323	191
ΑΦΡΙΚΗ	7.431	9.231	13.190
Μαρόκον	246	279	263
Άλγέριον	217	433	33
Τυνησία	1.699	4.029	4.186

Value of imports and exports by continents and countries of origin
and destination : 1974 - 1976

In million drachmae

*Εξαγωγαι f.o.b. Exports f.o.b.			Country
1974	1975	1976	
60.890	74.441	93.811	Grand total
45.441	52.430	63.736	EUROPE
30.495	37.121	46.886	EEC Countries (1)
26.687	33.014	42.344	EEC Countries (6 members)
3.633	5.396	6.292	France
2.113	1.433	2.442	Belgium-Luxemburg
2.879	4.174	4.965	Netherlands
12.861	15.881	20.026	Germany F.R.
5.201	6.130	8.619	Italy
3.808	4.107	4.542	EEC Countries (new members)
3.501	3.626	3.883	United Kingdom
39	33	93	Ireland
268	448	566	Denmark
2.644	2.838	3.362	EFTA Countries (2)
183	215	239	Norway
1.109	1.169	1.123	Sweden
90	79	87	Finland
460	535	819	Switzerland
704	786	809	Austria
98	53	285	Portugal
7.189	8.502	10.568	Eastern Europe
2.429	2.824	3.062	USSR
763	782	1.046	Germany, East.
1.007	1.128	1.627	Poland
885	974	1.040	Czechoslovakia
541	380	640	Hungary
989	1.342	1.910	Rumania
575	1.072	1.243	Bulgaria
5.113	3.969	2.920	Other Europe
1.876	1.334	686	Spain
2.584	2.281	1.594	Yugoslavia
421	98	240	Turkey
232	256	400	Other countries
5.339	8.812	9.720	AFRICA
37	48	57	Morocco
448	757	609	Algeria
210	883	379	Tunisia



Πίναξ X : 5. συνέχεια

Χώρα	Εισαγωγαι c.i.f. Imports c.i.f.		
	1974	1975	1976
Λιβύη	929	591	1.711
Αίγυπτος	297	192	2.818
Γκίνα	99	127	126
Νιγηρία	108	94	94
Γκαμπόν	455	338	428
Ζαΐρ	308	370	381
Αιθιοπία	148	116	61
Δημοκρατία Νοτίου Αφρικής	915	436	731
Ζαμβία	407	386	495
Λοιπαί χώροι	1.603	1.840	1.863
ΑΜΕΡΙΚΗ	15.629	16.531	19.644
'Ηνωμένοι Πολιτεiai	12.102	12.689	15.085
Καναδάς	1.532	1.488	1.174
Βραζιλία	590	682	1.095
Ούρουγουάη	125	510	598
'Αργεντινή	481	456	1.191
Λοιπαί χώροι	799	706	501
ΑΣΙΑ	29.189	42.801	57.353
Κύπρος	88	121	197
Λίβανος	2.185	1.906	205
Συρία	5.765	5.465	1.912
'Ιράκ	3.430	1.678	2.638
'Ιράν	3.227	1.172	5.945
'Ισραήλ	775	1.932	880
Σαουδική 'Αραβία	5.148	14.349	15.282
Κοβέιτ	235	1	1
'Ιαπωνία	7.268	14.346	26.970
Λοιπαί χώροι	1.068	1.831	3.323
ΑΥΣΤΡΑΛΙΑ ΚΑΙ ΩΚΕΑΝΙΑ	3.280	4.007	2.851
Αυστραλία	2.362	2.488	973
Νέα Ζηλανδία	917	1.514	1.876
Λοιπαί χώροι	1	5	2
ΑΚΑΘΟΡΙΣΤΟΙ ΧΩΡΑΙ	45	68	406

(1) Χώροι της Ευρωπαϊκής Οικονομικής Κοινότητας.

(2) Χώροι της Ευρωπαϊκής Ένωσης Έλευθέρων Συναλλαγών.



Table X: 5. continued

Εξαγωγαι f.o.b. Exports f.o.b.			Country
1974	1975	1976	
2.763	4.256	4.778	Libya
948	1.016	2.239	Egypt
24	21	9	Ghana
289	1.145	609	Nigeria
—	1	2	Gabon
85	23	195	Zair
53	41	42	Ethiopia
131	150	142	South Africa
5	4	3	Zambia
346	467	656	Other countries
4.655	4.484	6.683	AMERICA
3.687	3.767	5.361	United States
585	493	1.046	Canada
45	28	—	Brazil
—	4	9	Uruguay
33	31	17	Argentina
305	161	250	Other countries
5.124	8.388	13.265	ASIA
876	1.136	1.626	Cyprus
943	1.079	806	Lebanon
412	1.112	1.287	Syria
406	619	885	Iraq
378	733	865	Iran
201	146	196	Israel
293	917	4.152	Saudi Arabia
214	411	608	Kuwait
930	1.198	844	Japan
471	1 037	1.996	Other countries
266	251	337	AUSTRALIA AND OCEANIA
249	243	312	Australia
17	7	16	New Zealand
—	1	9	Other countries
65	76	70	UNSPECIFIED COUNTRIES

- (1) European Economic Community Countries.
(2) European Free Trade Association Countries.



X : 6. Εισαγωγαι : Δεικται μέσης αξίας και όγκου
Imports : Unit value and quantum indices

1970 = 100

Έτος Year	Κατηγοριαι ΤΤΔΕ* — SITC sections *									
	0	1	2	3	4	5	6	7 (1)	8	0-9

ΔΕΙΚΤΗΣ ΜΕΣΗΣ ΑΞΙΑΣ — UNIT VALUE INDEX

1966 ...	88,9	—	106,8	100,5	—	106,5	75,4	104,2	—	96,1
1967 ...	87,2	—	100,6	94,3	—	110,3	75,9	103,7	—	95,2
1968 ...	85,9	—	96,4	103,5	—	108,1	79,6	101,8	—	95,8
1969 ...	84,0	—	96,4	104,2	—	104,8	89,6	97,4	—	95,9
1970 ...	100,0	100,0	100,0	100,0	100,0	100,0	100,0	100,0	100,0	100,0
1971 ...	108,3	102,3	96,7	112,4	88,5	104,3	94,4	108,3	96,3	103,5
1972 ...	124,8	109,7	101,4	123,2	101,7	110,9	100,4	117,8	109,7	112,6
1973 ...	156,7	118,0	135,7	158,6	148,7	129,3	120,6	131,7	119,6	134,6
1974 ...	202,5	123,4	204,6	393,7	180,7	202,0	165,5	151,6	130,0	195,9
1975 ...	233,2	131,4	213,3	501,8	258,1	226,9	186,0	181,5	170,3	233,1
1976 ...	246,8	150,2	224,5	625,0	131,5	247,9	197,0	213,9	190,4	259,8

ΔΕΙΚΤΗΣ ΟΓΚΟΥ — QUANTUM INDEX

1966 ...	96,6	—	76,1	66,7	—	68,2	97,0	60,1	—	73,9
1967 ...	101,6	—	72,0	74,1	—	69,0	95,0	66,4	—	76,7
1968 ...	101,9	—	83,2	72,0	—	72,8	93,7	81,1	—	83,2
1969 ...	113,9	—	97,9	84,5	—	86,1	96,4	94,8	—	94,4
1970 ...	100,0	100,0	100,0	100,0	100,0	100,0	100,0	100,0	100,0	100,0
1971 ...	114,6	138,0	109,3	101,4	72,7	112,5	112,4	100,3	112,5	107,0
1972 ...	99,3	177,0	122,0	139,3	24,8	130,0	130,5	122,7	120,9	122,7
1973 ...	131,1	384,3	144,8	197,1	53,1	153,6	163,0	152,3	148,1	154,4
1974 ...	125,3	307,1	123,1	183,8	57,8	122,0	153,6	140,9	146,9	141,3
1975 ...	115,6	216,1	127,5	187,9	60,4	138,2	139,1	136,1	142,7	137,7
1976 ...	120,2	338,5	138,3	178,8	96,6	155,9	154,7	147,0	181,4	148,4

* Κατηγοριαι τής ΤΤΔΕ :

- 0 = Τρόφιμα και ζώα ζώντα.
- 1 = Ποτά και καπνός.
- 2 = Πρώται ύλαι μη έδωδιμοι, πλην καυσίμων.
- 3 = Όρυκτά καύσιμα, λιπαντικά κλπ.
- 4 = Έλαια και λίπη ζωικής ή φυτικής προελεύσεως.
- 5 = Χημικά προϊόντα.
- 6 = Βιομηχανικά είδη ταξινομημένα κυρίως κατά πρώτην ύλην.
- 7 = Μηχανήματα και όλικόν μεταφορών.
- 8 = Διάφορα βιομηχανικά είδη.

0-9 = Σύνολον εισαγωγών.

(1) Έξαιρούνται τά πλοία.

* SITC sections :

- 0 = Food and live animals.
- 1 = Beverages and tobacco.
- 2 = Crude materials, inedible, except fuels.
- 3 = Mineral fuels, lubricants and related materials.
- 4 = Animal and vegetable oils and fats.
- 5 = Chemicals.
- 6 = Manufactured goods classified chiefly by raw material.
- 7 = Machinery and transport equipment.
- 8 = Miscellaneous manufact. articles.

0-9 = Total imports.

(1) Excluding ships.

Χ : 7. Έξαγωγαι : Δείκται μέσης αξίας και ὄγκου

Exports : Unit value and quantum indices

1970 = 100

Έτος Year	Κατηγορίαι ΤΤΔΕ * — SITC sections *									
	0	1	2	3	4	5	6	7	8	0-9

ΔΕΙΚΤΗΣ ΜΕΣΗΣ ΑΞΙΑΣ — UNIT VALUE INDEX

1966 ...	97,0	103,0	93,4	—	—	74,6	104,3	—	—	100,8
1967 ...	94,9	106,5	92,9	—	—	79,2	95,4	—	—	98,9
1968 ...	95,8	97,8	99,2	—	—	76,7	98,0	—	—	96,7
1969 ...	99,0	99,3	101,5	—	—	79,6	96,3	—	—	97,5
1970 ...	100,0	100,0	100,0	100,0	100,0	100,0	100,0	100,0	100,0	100,0
1971 ...	100,4	99,4	108,0	113,4	101,1	98,7	96,2	96,5	99,5	100,4
1972 ...	107,6	105,4	119,6	110,5	117,9	105,5	94,0	100,4	98,9	104,1
1973 ...	172,3	124,3	153,4	236,2	156,3	124,3	102,1	126,4	110,7	136,0
1974 ...	207,4	172,8	192,7	446,4	251,9	162,5	155,0	144,7	123,4	177,0
1975 ...	211,1	199,8	207,3	439,5	245,7	192,6	174,4	173,6	135,3	196,6
1976 ...	237,6	200,9	251,7	537,0	194,7	216,8	211,5	167,8	157,1	215,5

ΔΕΙΚΤΗΣ ΟΓΚΟΥ — QUANTUM INDEX

1966 ...	90,2	102,6	74,8	—	—	18,9	26,4	—	—	62,7
1967 ...	95,2	121,2	85,5	—	—	43,2	40,4	—	—	78,0
1968 ...	80,5	98,9	82,5	—	—	88,7	43,0	—	—	75,3
1969 ...	88,4	102,8	84,2	—	—	84,6	81,8	—	—	88,4
1970 ...	100,0	100,0	100,0	100,0	100,0	100,0	100,0	100,0	100,0	100,0
1971 ...	113,4	95,1	106,2	83,6	113,7	106,4	90,4	132,6	136,2	102,7
1972 ...	137,1	117,3	94,4	153,9	223,7	131,8	133,3	212,1	229,4	130,2
1973 ...	119,4	83,1	115,5	1.319,2	213,7	136,6	206,2	255,5	394,8	163,3
1974 ...	128,3	102,0	102,8	638,3	236,7	134,9	249,7	391,7	531,6	179,3
1975 ...	177,3	89,8	96,3	969,1	375,8	162,8	221,3	580,9	731,3	195,7
1976 ...	200,7	117,5	103,8	529,9	266,3	169,2	254,5	952,9	997,4	225,9

* Κατηγορίαι τής ΤΤΔΕ :

- 0 = Τρόφιμα και ζῶα ζῶντα.
- 1 = Ποτά και καπνός.
- 2 = Πρώται ὕλαι μὴ ἐδῶδιμοι, πλὴν καυσίμων.
- 3 = Ὅρυκτά καύσιμα, λιπαντικά κλπ.
- 4 = Ἐλαία και λίπη ζωικῆς ἢ φυτικῆς προελεύσεως.
- 5 = Χημικά προϊόντα.
- 6 = Βιομηχανικά εἶδη ταξινομημένα κυρίως κατὰ πρώτην ὄλην.
- 7 = Μηχανήματα και ὀλικὸν μεταφορῶν.
- 8 = Διάφορα βιομηχανικά εἶδη.
- 0-9 = Σύνολον ἐξαγωγῶν.

* SITC sections :

- 0 = Food and live animals.
- 1 = Beverages and tobacco.
- 2 = Crude materials, inedible, except fuels.
- 3 = Mineral fuels, lubricants and related materials.
- 4 = Animal and vegetable oils and fats.
- 5 = Chemicals.
- 6 = Manufactured goods classified chiefly by raw material.
- 7 = Machinery and transport equipment.
- 8 = Miscellaneous manufact. articles.
- 0-9 = Total exports.

X : 8. Έξαγωγαι κυριωτέρων γεωργικῶν προϊόντων : 1976

Εἰς τόνους

Ἔτος Χώρα προορισμοῦ	Καπνὸς εἰς φύλλα TOBACCO leaves	Σταφίς Κορινθιακὴ Currants (Corinthian)	Σταφίς Σουλτανά- νικα καὶ Ροζάκι Sultanas and Rozaki	Ἴλαιον Olive oil	Σύκα ξηροί Dried figs	Ὀἶνοι εἰς βαρέλια Wines in barrels
1972	74.268	65.757	76.094	9.497	10.460	72.215
1973	45.756	49.380	43.092	3.644	6.851	85.894
1974	67.169	44.971	61.115	5.614	7.793	50.519
1975	50.625	46.633	66.280	10.763	9.975	92.593
1976	55.678	69.382	63.036	12.761	12.130	67.718
ΕΥΡΩΠΗ	30.726	64.240	57.172	11.398	8.736	67.497
Αὐστρία	109	88	6	3	605	377
Βέλγιον-Λουξεμ.	1.047	47	66	6	2	14.188
Βουλγαρία	—	—	208	—	60	7.618
Γαλλία	1.047	1.326	4.058	452	541	5.883
Γερμανία Ἰ.Ανατ.	1.938	2.004	3.701	—	418	2.585
Γερμανία Δ.Ο.	9.922	4.322	6.860	30	1.572	8.970
Γιουγκοσλαβία	—	536	2.039	—	440	—
Δανία	500	142	23	8	—	95
Ἑλβετία	201	261	278	—	195	4.658
ΕΣΣΔ	7.623	763	14.340	1.000	—	—
Ἡνωμ. Βασίλειον	84	41.161	6.031	182	80	280
Ἰρλανδία	—	823	—	—	—	—
Ἰσπανία	—	165	175	—	—	—
Ἰταλία	768	563	2.178	9.575	1.392	—
Νορβηγία	4	25	51	—	—	35
Ὀλλανδία	414	7.355	264	25	—	15.677
Ὀυγγαρία	1.219	489	680	—	152	—
Πολωνία	3.669	2.694	9.326	—	220	5.277
Πορτογαλία	764	69	3	—	—	—
Ρουμανία	—	—	2.333	94	1.750	—
Σουηδία	178	56	17	23	—	1.620
Τσεχοσλοβακία	1.015	1.306	3.381	—	1.234	—
Φινλανδία	224	—	109	—	—	234
Λοιπαί	—	45	45	—	75	—
ΑΜΕΡΙΚΗ	11.267	4.124	3.533	607	2.487	201
Βραζιλία	—	12	—	—	—	—
Ἡνωμ. Πολιτεῖαι	11.188	2.180	3.132	410	1.924	201
Καναδάς	—	1.823	327	195	544	—
Λοιπαί	79	109	74	2	19	—
ΑΣΙΑ	5.480	592	2.351	454	32	—
Ἰαπωνία	3.813	287	1.974	—	—	—
Ἰσραήλ	855	125	354	—	25	—
Κύπρος	18	—	—	3	5	—
Κορέα Νότιος	200	—	—	—	—	—
Λοιπαί	594	180	23	451	2	—
ΑΦΡΙΚΗ	7.879	182	927	128	131	20
Αἴγυπτος	750	103	207	52	38	17
Λοιπαί	297	79	720	76	93	3
ΑΥΣΤΡΑΛΙΑ ΚΑΙ ΩΚΕΑΝΙΑ	326	244	53	174	744	—
Αὐστραλία	326	—	18	174	728	—
Λοιπαί	—	244	35	—	16	—

Exports of principal agricultural products : 1976

In tons

Έλαια OILIVES	Σταφυλάκι vourai Fresh grapes	Έσπερίδοειδη Citrus fruits	Ροδάκινα vourá Fresh peaches	Βάμβαξ άζα- τέργουρος Cotton, RAW	Δέρματα άκατέργατα Hides and skins	Year Country of destination
22.845	25.877	174.278	86.035	48.570	7.517	1972
28.454	17.930	147.364	83.404	71.010	6.193	1973
30.091	34.872	200.411	97.537	30.651	7.584	1974
36.611	42.919	282.977	166.168	28.249	8.402	1975
42.088	47.902	270.297	89.292	31.147	8.213	1976
25.493	47.684	259.346	88.966	29.641	8.058	EUROPE
71	995	23.595	4.063	303	—	Austria
411	208	1.562	268	430	—	Belgium-Lux.
3.068	—	14.214	—	4.589	594	Bulgaria
488	431	1.597	571	1.369	86	France
—	360	24.538	6.178	—	210	Germany, East.
1.953	28.770	19.340	55.517	343	110	Germany, F.R.
1.576	10.844	16.909	—	—	392	Yugoslavia
19	—	945	394	—	—	Denmark
397	109	177	110	—	—	Switzerland
1.848	—	75.726	—	1.464	241	USSR
598	444	1.240	573	2.111	28	United Kingdom
—	—	21	—	—	—	Ireland
—	—	—	—	1.177	529	Spain
9.459	—	137	—	686	1.798	Italy
—	32	—	30	—	—	Norway
122	4.448	2.852	781	200	—	Netherlands
—	—	9.529	—	1.496	528	Hungary
8	—	4.331	16.191	4.030	333	Poland
—	—	—	—	3.777	—	Portugal
5.216	—	36.653	—	3.159	2.441	Rumania
129	1.025	201	2.009	—	1	Sweden
—	—	15.779	2.145	3.163	764	Czechoalovzkiz
1	18	—	136	—	3	Finland
129	—	—	—	402	—	Other Countries
4.617	—	—	—	—	33	AMERICA
10	—	—	—	—	—	Brazil
3.373	—	—	—	—	32	United States
915	—	—	—	—	1	Canada
319	—	—	—	—	—	Other countries
9.426	195	10.951	274	1.506	122	ASIA
13	—	—	—	—	51	Japan
726	—	—	—	—	71	Israel
863	—	—	15	20	—	Cyprus
—	—	—	—	—	—	South Korea
7.824	195	10.951	259	1.486	—	Other countries
597	23	—	52	—	—	AFRICA
391	—	—	—	—	—	Egypt
189	23	—	52	—	—	Other countries
1.972	—	—	—	—	—	AUSTRALIA AND OCEANIA
1.953	—	—	—	—	—	Australia
19	—	—	—	—	—	Other countries

X : 9. Ἐξωτερικὸν ἐμπόριον κατὰ κατηγορίας τῆς Ἀναθεωρημένης
 Τυποποιημένης Ταξινομήσεως τοῦ Διεθνoῦς Ἐμπορίου (ΤΤΔΕ).
 Συνοπτικὰ στοιχεῖα ἔτους 1976

External trade according to the sections of the Standard International
 Trade Classification (SITC revised) : Summary data, 1976

Κατηγορίαι ΤΤΔΕ	Ἐισαγωγαί—Imports		Ἐξαγωγαί—Exports		SITC sections
	Ἐκατ. δρχ. Million drachmae	%	Ἐκατ. δρχ. Million drachmae	%	
Σύνολον	221.820	100,0	93.811	100,0	Total
Τρόφιμα καὶ ζῶα ζῶντα	16.820	7,6	21.063	22,4	Food and live ani- mals
Ποτὰ καὶ καπνὸς ..	380	0,2	7.953	8,5	Beverages and to- bacco
Πρῶται ὕλαι μὴ ἐ- δῶδιμοι, πλὴν καυ- σίμων	15.346	6,9	9.425	10,1	Crude materials, inedible, except fuels
Ὅρυκτὰ καύσιμα, λι- παντικὰ καὶ συν- αφῆ	45.262	20,4	5.483	5,9	Mineral fuels, lu- bricants etc.
Ἴλαια καὶ λίπη ζωι- κῆς ἢ φυτικῆς προ- ελεύσεως	507	0,2	768	0,8	Animal and vege- table oils and fats
Χημικὰ προϊόντα ..	18.267	8,2	3.799	4,1	Chemicals
Βιομηχανικὰ εἶδη τα- ξινομημένα κυρί- ως κατὰ πρώτην ὕλην	27.528	12,4	29.664	31,6	Manufactured goods classified chiefly by raw material
Μηχανήματα καὶ ὀ- λικὸν μεταφορῶν	91.902	41,4	4.635	4,9	Machinery and transport equip- ment
Διάφορα βιομηχανι- κὰ εἶδη	5.650	2,6	10.990	11,7	Miscellaneous manufactured articles
Εἶδη καὶ συναλλαγὰ μὴ ταξινομημένα κατὰ κατηγορίας	158	0,1	31	0,0	Commodities and transactions not classified by category

X: 10. 'Εξαγωγὰι κυριωτέρων ὀρυκτῶν — Exports of principal minerals

Ποσότης εἰς τόννους

Quantity in tons

'Εμπορεύματα	1973	1974	1975	1976	Commodities
'Ανθρακικὸν μαγνήσιον, φυσικὸν	370.838	437.394	393.412	354.533	Natural magnesium carbonate
"Αργίλοι (καολίνης, μπεντονίτης κλπ.)	317.429	364.218	352.031	398.640	Clay (kaolin, bentonite etc.)
Θεῖον	22.000	10.125	10.021	9.532	Sulphur
Θεικὸν καὶ ἀνθρακικὸν βάριον, φυσικὸν	69.043	101.811	83.402	33.695	Natural barium sulphate and carbonate
Κίσηρις (ἐλαφρόπετρα)	466.187	260.904	251.206	158.436	Pumice stone
Μάρμαρα, τραβερτίνα κλπ.	37.489	35.440	29.624	36.081	Marble, travertine etc.
Μετάλλευμα ἀργιλίου (βωξίτης)	1.369.364	1.456.963	1.594.641	1.442.847	Aluminium ore (bauxite)
Μετάλλευμα χρωμίου	16.600	10.787	19.274	21.957	Chromium ore
Μετ/τα μαγγανίου (πυρολουσίτ. κλπ.)	8.363	7.624	2.966	1.516	Manganese ores (pyrolusite etc.)
Μετ/τα μολύβδου .	16.000	4.880	12.988	37.708	Lead ores
Μετ/τα ψευδαργύρου	43.266	51.289	26.110	50.463	Zinc ores
Σιδηροπυρίται	36.330	21.200	19.804	18.576	Iron pyrites
Σμύρις	3.654	9.384	3.640	4.384	Emery
Τσιμέντα ὑδραυλικὰ	348.948	1.942.173	2.830.974	3.906.547	Hydraulic cements



ΧΙ : 1. Μήκος του νεομοθετημένου και κυκλοφορουμένου
 εθνικού και επαρχιακού οδικού δικτύου της Χώρας, κατά κατηγορίαν
 και κατάστασιν οδών : 1974 - 1976

Length of authorized and operated road network of Greece,
 by category and condition of road: 1974 - 1976

Κατηγορία και κατάστασις του οδικού δικτύου	1974	1975	1976	Category and condition of road network
I. Έθνικόν οδικόν δίκτυον	8.574,8	8.631,6	8.624,2	I. National road network
Ός προς τό είδος οδοστρώ- ματος				Type of pavement. Roads:
1. Όδοι μετά οδοστρώματος	8.506,8	8.557,7	8.586,7	1. Paved
α) Ασφαλτικοί τάπητες ή έμποτισμοί	7.608,3	7.791,6	7.846,1	a) Covered or impregnated with asphalt
β) Ασφαλτικά έπαλείψεις	312,8	281,4	257,1	b) Dressed by tar
γ) Σκυρωτά	39,8	46,4	50,4	c) Macadamized
δ) Αμμοχαλικόστρωτα . . .	545,9	438,2	433,1	d) Graveled
2. Όδοι άνευ οδοστρώματος	68,0	74,0	37,5	2. Not paved
Ός προς την βατότητα των οδών				Condition of road
α) Καλή (φθορά έως 1%)	7.809,8	8.010,2	8.064,4	a) Good (damage up to 1%)
β) Μετρία (φθορά έως 5%)	646,3	483,8	467,7	b) Fair (damage up to 5%)
γ) Κακή (φθορά άνω 5%)	109,7	104,8	83,1	c) Bad (damage exceed- ing 5%)
δ) Δυσχερής ή περιοδική	9,0	32,7	9,0	d) Periodically or not easily accessible
II. Επαρχιακόν οδικόν δίκτυον	27.871,9	27.851,2	28.097,3	II. Provincial road network
Ός προς τό είδος οδοστρώ- ματος				Type of pavement. Roads:
1. Όδοι μετά οδοστρώματος	23.617,2	23.765,7	24.061,4	1. Paved
α) Ασφαλτικοί τάπητες ή έμποτισμοί	9.269,2	9.929,2	10.506,0	a) Covered or impregnated with asphalt
β) Ασφαλτικά έπαλείψεις	3.009,4	3.048,9	3.148,0	b) Dressed by tar
γ) Σκυρωτά	526,1	375,9	373,2	c) Macadamized
δ) Αμμοχαλικόστρωτα . . .	10.812,5	10.411,7	10.034,2	d) Graveled
2. Όδοι άνευ οδοστρώματος	4.254,7	4.085,5	4.035,9	2. Not paved
Ός προς την βατότητα των οδών				Condition of road
α) Καλή (φθορά έως 1%)	12.074,0	12.476,3	13.356,3	a) Good (damage up to 1%)
β) Μετρία (φθορά έως 5%)	9.378,3	9.366,0	9.176,6	b) Fair (damage up to 5%)
γ) Κακή (φθορά άνω 5%)	4.488,0	4.126,6	3.969,4	c) Bad (damage exceed- ing 5%)
δ) Δυσχερής ή περιοδική	1.931,5	1.882,6	1.594,9	d) Periodically or not easily accessible

XI: 2. Αὐτοκίνητα ὀχήματα ἐν κυκλοφορίᾳ, κατὰ κατηγορίαν καὶ χρῆσιν:
1968 καὶ 1974 - 1976

Motor vehicles operated, by category and use: 1968 and 1974 - 1976

Κατηγορία ὀχημάτων Category of vehicles	1968	1974	1975	1976 *
Γενικὸν σύνολον—Grand total .	330.402	643.345	737.229	838.743
Αὐτοκίνητα—Motor cars	267.694	560.393	650.053	748.130
'Επιβατηγά—Passenger cars . . .	169.985	377.180	438.553	509.452
'Ιδιωτικῆς χρήσεως—Private use .	156.784	353.262	413.975	484.813
Δημοσίας χρήσεως—Public use . . .	13.201	23.918	24.578	24.639
Φορτηγά—Trucks	87.910	170.396	198.148	224.809
'Ιδιωτικῆς χρήσεως—Private use.	69.800	146.831	173.762	200.372
Δημοσίας χρήσεως—Public use . .	18.110	23.565	24.386	24.437
Λεωφορεία—Buses	9.799	12.817	13.352	13.869
Μοτοσκέλετα(δίκυκλοι, τρίκυκλοι) —Motorcycles (bicycles, tricycles)	62.708	82.952	87.176	90.613

* Προσωρινὰ στοιχεῖα.

* Provisional data.



XI : 3. 'Αστικές μεταφορές Περιφέρειας Πρωτεύουσας : 1974 - 1976
Urban transports in Greater Athens : 1974 - 1976

	1974	1975	1976	
<i>'Επιχειρήσεις 'Αστικών Συγκοινωνιών (ΕΑΣ) περιοχής 'Αθηνών-Πειραιώς</i> <i>Athens-Piraeus Urban Transports</i>				
'Εργασθέντα λεωφορεία ..	1.692	1.695	1.690	Buses operated
Διανυθέντα χιλιόμετρα .. (εις χιλιάδας)	124.038	123.905	110.215	Kilometres run (in thousand)
Μεταφερθέντες επιβάται .. (εις χιλιάδας)	564.011	531.825	460.326	Passengers transported (in thousand)
*Ακαθάριστοι εισπράξεις .. (εις χιλιάδας δρχ.)	2.026.378	2.419.230	2.838.460	Gross receipts (in thousand drs)
<i>'Ηλεκτρικά λεωφορεία Περιοχής 'Αθηνών - Πειραιώς (ΗΛΠΑΠ)</i> <i>Trolley Buses of Athens - Piraeus Area</i>				
<i>Τρόλλεϋ</i>				<i>Trolley Buses</i>
'Εργασθέντα ηλεκτροκίνητα λεωφορεία (τρόλλεϋ)	149	162	164	Trolley buses operated
Διανυθέντα χιλιόμετρα .. (εις χιλιάδας)	8.730	8.909	8.847	Kilometres run (in thousand)
Μεταφερθέντες επιβάται .. (εις χιλιάδας)	86.632	82.201	77.816	Passengers transported (in thousand)
*Ακαθάριστοι εισπράξεις .. (εις χιλιάδας δρχ.)	303.080	338.870	407.433	Gross receipts (in thousand drs)
<i>Λεωφορεία</i>				<i>Buses</i>
'Εργασθέντα λεωφορεία ..	8	8	8	Buses operated
Διανυθέντα χιλιόμετρα .. (εις χιλιάδας)	...	453	443	Kilometres run (in thousand)
Μεταφερθέντες επιβάται .. (εις χιλιάδας)	...	341	384	Passengers transported (in thousand)
*Ακαθάριστοι εισπράξεις .. (εις χιλιάδας δρχ.)	...	6.580	8.427	Gross receipts (in thousand drs)
<i>'Ηλεκτρικοί Σιδηρόδρομοι (ΗΣΑΠ) 'Αθηνών-Πειραιώς</i> <i>Athens-Piraeus Electric Railways</i>				
<i>Λεωφορεία</i>				<i>Buses</i>
'Εργασθέντα λεωφορεία ..	102	102	78	Buses operated
Διανυθέντα χιλιόμετρα .. (εις χιλιάδας)	4.748	4.662	4.707	Kilometres run (in thousand)
Μεταφερθέντες επιβάται .. (εις χιλιάδας)	41.065	37.572	27.649	Passengers transported (in thousand)
*Ακαθάριστοι εισπράξεις .. (εις χιλιάδας δρχ.)	106.800	125.423	147.554	Gross receipts (in thousand drs)
<i>'Ηλεκτρικοί σιδηρόδρομοι</i>				<i>Electric railways</i>
'Εργασθέντα οχήματα ... (κινητήρια και ρυμουλκούμενα)	135	135	130	Vehicles operated (power and trailer cars)
Μεταφερθέντες επιβάται .. (εις χιλιάδας)	90.717	85.400	86.016	Passengers transported (in thousand)

Πίναξ - Table XI : 3. συνέχεια - continued

	1974	1975	1976	
Διανυθέντα χιλιόμετρα . . (εις χιλιάδας)	13.033	12.862	13.143	Kilometres run (in thousand)
Ακαθάριστοι εισπράξεις (εις χιλιάδας δρχ.)	335.855	413.267	492.524	Gross receipts (in thousand drs)
<i>Τροχιόδρομοι</i>				<i>Tramcars</i>
Έργασθέντα όχήματα . .	12	12	12	Vehicles operated
Μεταφερθέντες έπιβάται (εις χιλιάδας)	1.511	1.361	1.356	Passengers transport- ed (in thousand)
Διανυθέντα χιλιόμετρα .	390	389	441	Kilometres run (in thousand)
Ακαθάριστοι εισπράξεις (εις χιλιάδας δρχ.)	4.268	4.851	6.020	Gross receipts (in thousand drs)

XI : 4. Άστικά μεταφορά Λοιπής Χώρας : 1974-1976
Urban transports in the rest of the Country : 1974-1976

	1974	1975	1976	
<i>Κοινά Ταμεία Εισπράξεων Λεωφορείων (ΚΤΕΛ) — Bus-owners' Joint Fund</i>				
Έργασθέντα λεωφορεία .	1.007	1.003	1.044	Buses operated
Διανυθέντα χιλιόμετρα . (εις χιλιάδας)	79.085	80.927	81.217	Kilometres run (in thousand)
Μεταφερθέντες έπιβάται. (εις χιλιάδας)	363.969	350.400	344.917	Passengers transport- ed (in thousand)
Ακαθάριστοι εισπράξεις (εις χιλιάδας δρχ.)	1.102.894	1.333.539	1.601.075	Gross receipts (in thousand drs)



XI : 5. 'Υπεραστικά μεταφορά συνόλου Χώρας: 1974-1976
 Interurban transports. Greece, total: 1974-1976

	1974	1975	1976	
<i>Κοινά Ταμεία Εισπράξεων Λεωφορείων (ΚΤΕΛ) Bus-owners' Joint Fund</i>				
Έργασθέντα λεωφορεία	3.433	3.440	3.460	Buses operated
Διανυθέντα χιλιόμετρα (εις χιλιάδας)	289.349	296.727	300.274	Kilometres run (in thousand)
Μεταφερθέντες επιβάται (εις χιλιάδας)	180.445	184.810	191.018	Passengers transport- ed (in thousand)
Χιλιομετρικοί επιβάται (εις χιλιάδας)	4.648.065	4.749.751	4.766.203	Passenger - kilometres (in thousand)
Άκαθάριστοι εισπράξεις (εις χιλιάδας δρχ.)	3.398.165	3.924.081	4.464.322	Gross receipts (in thousand drs)

XI : 6. Σιδηροδρομικόν δίκτυον: 1969 και 1975-1976
 Railway network: 1969 and 1975-1976

<i>Εις χιλιόμετρα</i>				<i>In kilometres</i>
Σιδηροδρομικά δίκτυα(1)	1969	1975	1976	Railway networks(1)
Συνολικόν μήκος δικτύων	2.571	2.476	2.479	Total length of net- works
1. Δίκτυον κανον. γραμμής διεθνούς πλάτους (Δ.Π.Α. - Δ.Π.Θ.)	1.560	1.565	1.565	1. Network of normal line of international width (Athens Salonika network)
2. Δίκτυον μετρικού πλάτους (Πειραιώς-Πελοποννήσου και Βόλου - Καλαμπάκας)	960	889	892	2. Network of metric width (Piraeus-Peloponnesos and Volos - Kalabaka)
3. Λοιπαί γραμμαί (0,75-0,60) Διακοφτού - Καλαβρύτων και Βόλου - Μηλεών	51	22	22	3. Other lines (0,75 - 0,60) Diakofto - Kalavrita and Volos - Milea

(1) Δέν περιλαμβάνεται τὸ μήκος τῶν παρακαμπτηρίων γραμμῶν καὶ τῶν μηχανοστασιῶν, ὡς καὶ τὸ μήκος τῶν μὴ ἐν ἐκμεταλλεύσει γραμμῶν.

(1) Excluding length of lines in railway yards and sidings, as well as length of dead lines.

XI: 7. Μεταφορικών έργων του Ὄργανισμοῦ Σιδηροδρόμων Ἑλλάδος. Διακίνησις ἐπιβατῶν καὶ ἐμπορευμάτων: 1968-1976

Transports of the Hellenic Railways Organization.
Passenger and freight transports : 1968-1976

Ἔτος Year	Ἐπιβάται (εἰς χιλιάδας) — Passengers (in thous.)			
	Σύνολον διακινηθέντων ἐπιβατῶν Total of passengers transported	Ἐκ τούτων διακινηθέντες διὰ τῶν : Thereof transported by :		
		Σιδηροδρόμων Railways	Αὐτοκινήτων (ΟΣΕ) Motor cars (HRO)	Συνδυαστικῶς (διὰ σιδηροδρόμων καὶ αὐτοκινήτων) Combined use (railway and motor car)
1968	11.973	11.187	786	—
1969	13.601	11.797	1.094	710
1970	14.661	12.628	1.266	767
1971	15.859	13.256	1.792	811
1972	15.783	12.886	2.045	852
1973	15.690	12.719	2.028	943
1974	15.383	12.282	2.125	976
1975	15.732	12.466	2.270	996
1976	16.041	12.897	2.214	930

Ἔτος Year	Ἐπιβάται — Passengers			Ἐμπορεύματα — Freight	
	Χιλιόμετροι ἐπιβάται (εἰς χιλιάδας) Passenger kilometres (in thous.)			Μεταφερθέντα ἐμπορεύματα (εἰς τόννους) Goods transported (in tons)	Χιλιόμετροι τόννοι ἐμπορευμάτων (εἰς χιλιάδας) Freight ton-kilometres (in thous.)
	Σιδηροδρόμων Railways	Αὐτοκινήτων (ΟΣΕ) Motor cars (HRO)	Συνδυαστικῶς (διὰ σιδηρ./μῶν καὶ αὐτοκινήτων) Combined use (railway and motor car)		
1968	1.333.284	215.769	—	2.499.264	548.081
1969	1.437.087	327.553	8.256	2.528.824	586.889
1970	1.530.754	413.545	6.881	2.952.661	688.148
1971	1.635.104	547.328	4.686	3.357.682	748.143
1972	1.563.046	615.149	4.534	3.082.017	755.649
1973	1.614.989	612.565	4.712	3.291.081	797.902
1974	1.468.679	629.210	4.479	3.954.904	901.956
1975	1.552.628	660.406	4.380	4.033.848	930.677
1976	1.582.682	629.780	4.183	3.526.017	844.495

Πηγή : Ὄργανισμὸς Σιδηροδρόμων Ἑλλάδος (ΟΣΕ).

Source : Hellenic Railways Organization (HRO).

XI : 8. 'Οδικά τροχαία ατυχήματα — Road - traffic accidents

"Ετος και μήν	Σύνολον Total	Θανατη- φόρα Fatal	Μή θανα- τηφόρα Non-fatal	'Υλική ζημία Property damage	Year and month
Σύνολον 1974	25.921	801	14.793	10.327	Total 1974
Σύνολον 1975	25.919	1.026	13.901	10.992	Total 1975
Σύνολον 1976	25.799	949	14.971	9.879	Total 1976
1976 : 'Ιανουάριος . . .	2.004	57	1.139	808	1976 : January
Φεβρουάριος . . .	1.661	51	946	664	February
Μάρτιος	1.991	67	1.167	757	March
'Απρίλιος	2.043	76	1.218	749	April
Μάιος	2.002	57	1.171	774	May
'Ιούνιος	2.199	79	1.351	769	June
'Ιούλιος	2.622	111	1.540	971	July
Αύγουστος	2.410	96	1.362	952	August
Σεπτέμβριος	2.233	87	1.316	830	September
'Οκτώβριος	2.311	88	1.382	841	October
Νοέμβριος	2.126	89	1.202	835	November
Δεκέμβριος	2.197	91	1.177	929	December

 XI : 9. Παθόντα πρόσωπα εις οδικά τροχαία ατυχήματα
 Persons injured in road - traffic accidents

"Ετος και μήν	Σύνολον παθόντων προσώπων Total persons injured	Νεκροί Dead	Βαρέως τραυμα- τίαι Serious- ly injured	'Ελαφρώς τραυμα- τίαι Slightly injured	Year and month
Σύνολον 1974	22.546	943	2.575	19.028	Total 1974
Σύνολον 1975	23.301	1.060	2.885	19.356	Total 1975
Σύνολον 1976	23.029	1.064	2.979	18.986	Total 1976
1976 : 'Ιανουάριος . . .	1.709	65	186	1.458	1976 : January
Φεβρουάριος	1.377	66	146	1.165	February
Μάρτιος	1.730	78	209	1.443	March
'Απρίλιος	1.976	86	222	1.668	April
Μάιος	1.775	61	234	1.480	May
'Ιούνιος	2.027	85	244	1.698	June
'Ιούλιος	2.600	123	321	2.156	July
Αύγουστος	2.183	111	271	1.801	August
Σεπτέμβριος	2.001	98	250	1.653	September
'Οκτώβριος	2.070	92	306	1.672	October
Νοέμβριος	1.786	96	304	1.386	November
Δεκέμβριος	1.795	103	286	1.406	December

XI : 10. Δύναμις ελληνικού εμπορικού στόλου, κατά κατηγορίας
Greek merchant ships by categories

Τέλος έτους End of year	Σύνολον—Total		Φορτηγά και δεξαμενόπλοια Dry cargo ships and tankers		Έπιβατηγά Passenger ships		Λοιπά (1) Miscellaneous	
	Αριθμός Number	Χωρητικότητα είς χιλ. ΚΟΧ Tonnage (‘000 GRT)	Αριθμός Number	Χωρητικότητα είς χιλ. ΚΟΧ Tonnage (‘000 GRT)	Αριθμός Number	Χωρητικότητα είς χιλ. ΚΟΧ Tonnage (‘000 GRT)	Αριθμός Number	Χωρητικότητα είς χιλ. ΚΟΧ Tonnage (‘000 GRT)
1967	1.848	8.050	1.490	7.485	136	459	222	106
1968	1.945	9.216	1.586	8.613	147	506	212	97
1969	2.104	11.139	1.731	10.561	176	489	197	89
1970	2.319	13.539	1.928	12.864	203	588	188	87
1971	2.543	15.441	2.123	14.708	221	644	199	89
1972	2.826	19.093	2.376	18.253	283	766	167	74
1973	3.113	23.400	2.593	22.531	303	779	217	90
1974	3.145	24.080	2.620	23.238	301	753	224	89
1975	3.216	24.820	2.698	23.979	307	758	211	83
1976	3.509	28.573	2.969	27.633	327	857	213	83

Παρατήρησης: Περιλαμβάνονται και τα πλοία τα έφωδιασμένα διά προσωρινών ναυτιλιακών έγγραφων.

Note: Including ships supplied with provisional registration papers.

(1) Ήτοι: πλοία ρυμουλκά, ναυαγοσωστικά, τοποθετήσεως ύποβρυχιων καλωδίων, άλιευτικά κλπ.

(1) I.e.: towage, salvage, cable ships, fishing boats etc.

XI : 11. Κατάπλοι πλοίων κατά σημαία — Arrivals of vessels by flag

Σημαία	1975	1976	Flag
ΣΥΝΟΛΟΝ ΠΛΟΙΩΝ — ALL VESSELS			
<i>Είς χιλιάδας κόρων καθαρής χωρητικότητας—Thousand net registered tons</i>			
Σύνολον	112.180	118.515	Total
<i>Έκατοστιαία κατανομή—Percent distribution</i>			
Σύνολον	100,0	100,0	Total
Γερμανίας Δυτικής	0,4	0,5	German, Western
Γιουγκοσλαβική	0,6	0,6	Yugoslavian
Έλληνική	81,2	80,0	Greek
ΕΣΣΔ	1,2	1,2	USSR
Ηνωμένου Βασιλείου	1,3	0,7	British
ΗΠΑ	1,2	1,2	USA
Ιταλική	3,5	3,8	Italian
Λιβεριακή	2,1	3,1	Liberian
Όλλανδική	0,2	0,2	Dutch
Λοιπά	8,3	8,7	Other

XI: 12. Διακινήσεις επιβατών και εμπορευμάτων εις τούς λιμένας τῆς Ἑλλάδος
 Passenger and freight traffic in Greek ports

	1973	1974	1975	1976	
<i>A) Ἐπιβάται ἀποβιβασθέντες καὶ ἐπιβιβασθέντες (εἰς χιλιάδας)</i> <i>Passengers disembarked and embarked (in thousand)</i>					
<i>Ναυτιλιακὴ κίνησις μετὰ τοῦ ἐξωτερικοῦ</i>					<i>International shipping traffic</i>
<i>Ἀποβιβασθέντες</i>					<i>Disembarked</i>
ἀπὸ πλοῖα πάσης ἐθνικότητος	296	248	318	356	from all vessels
ἀπὸ ἑλληνικὰ μόνον πλοῖα	164	131	167	193	from Greek vessels only
<i>Ἐπιβιβασθέντες</i>					<i>Embarked</i>
ἐπὶ πλοίων πάσης ἐθνικότητος	294	224	320	369	on all vessels
ἐπὶ ἑλληνικῶν μόνον πλοίων	157	108	168	197	on Greek vessels only
<i>Ναυτιλιακὴ κίνησις ἀκτοπλοίας</i>					<i>Coastwise traffic</i>
<i>Ἀποβιβασθέντες</i>					<i>Disembarked</i>
ἀπὸ Α/Π - Δ/Π ..	*5.897	5.068	5.965	6.066	from S/S - M/S
ἀπὸ Π/Θ	9.815	*9.303	10.335	10.969	from ferry-boats
ἀπὸ Π/Κ	1.578	1.122	1.248	1.153	from M/S
<i>B) Ἐμπορεύματα ἐκφορτωθέντα καὶ φορτωθέντα (εἰς χιλιάδας τόννων)</i> <i>Cargo handling (in thousand tons)</i>					
<i>Ναυτιλιακὴ κίνησις μετὰ τοῦ ἐξωτερικοῦ</i>					<i>International shipping traffic</i>
<i>Ἐκφορτωθέντα</i>					<i>Unloaded</i>
ἀπὸ πλοῖα πάσης ἐθνικότητος	25.257	25.284	23.022	25.948	from all vessels
ἀπὸ ἑλληνικὰ μόνον πλοῖα	14.774	11.268	10.129	10.326	from Greek vessels only
<i>Φορτωθέντα</i>					<i>Loaded</i>
ἐπὶ πλοίων πάσης ἐθνικότητος	8.846	12.179	14.339	13.246	on all vessels
ἐπὶ ἑλληνικῶν μόνον πλοίων	3.865	6.097	8.384	6.944	on Greek vessels only
<i>Ναυτιλιακὴ κίνησις ἀκτοπλοίας</i>					<i>Coastwise traffic</i>
<i>Ἐκφορτωθέντα</i>					<i>Unloaded</i>
ἀπὸ Α/Π - Δ/Π ..	11.640	12.402	12.874	12.705	from S/S - M/S
ἀπὸ Π/Κ	226	208	211	185	from M/S

* Ἀναθεωρηθέντα στοιχεία.

* Revised data.

XI : 13. Ναυτιλιακή κίνησης μετά του εξωτερικού : 1976
 International shipping traffic : 1976

α) 'Επιβάται — Passengers

Λιμνήν	Αποβιβασθέντες Disembarked	Επιβιβασθέντες Embarked	Port
Σύνολον	356.069	369.250	Total
Ήγουμενίτσας	69.784	60.172	Igoumenitsa
Κερκύρας	66.809	67.101	Corfu
Πατρῶν	133.899	153.479	Patras
Πειραιῶς	70.658	74.382	Piraeus
Λοιποῖ	14.919	14.116	Other

β) 'Εμπορεύματα — Goods

Εἰς τόνους

In tons

Λιμνήν	Ἐκφορτωθέντα Unloaded	Φορτωθέντα Loaded	Ports
Σύνολον	25.947.983	13.246.027	Total
Ἀντικύρας	306.057	488.019	Antikyra
Βόλου	234.307	767.478	Volos
Ἐλευσίνος	6.140.848	2.738.979	Eleusis
Θεσσαλονίκης	5.534.849	1.107.842	Salonika
Ἰσθμίας	4.961.359	2.647.358	Isthmia
Ἰτέας	950	881.703	Itea
Καβάλας	440.604	110.326	Kavala
Μεγάρων	3.257.835	3.508	Megara
Μήλου	—	512.449	Melos
Πειραιῶς	4.112.547	1.162.998	Piraeus
Ρίου	38.797	685.685	Rion
Χαλκίδος	231.515	880.166	Khalkis
Λοιποῖ	688.315	1.259.516	Other

ΧΙ : 14. Κινήσεις των αερολιμένων της Ελλάδος. Διακινήσεις επιβατών, εμπορευμάτων και ταχυδρομείου των γραμμών εσωτερικού και εξωτερικού (άθροιστικές), κατά αερολιμένα : 1976

Αερολιμένες	Κινήσεις αεροσκαφών κατά τάς : Aircraft traffic :		Επιβάται Passengers		Εμπορεύματα (τόνοι) Freight (tons)	
	Ανεχωρήσεις Departures	Αφίξεις Arrivals	Επιβιβασθέντες Embarked	Απεβιβασθέντες Disembarked	Φορτωθέντα Loaded	Εκφορτωθέντα Unloaded
Σύνολον	76.502	76.540	5.285.248	5.241.762	29.951	28.969
Κεντρικός Αερολιμήν Αθηνών	46.737	46.743	3.205.428	3.175.745	25.092	19.682
Αγρινίου	368	368	1.570	1.494	5	7
Αγχιάλου	300	300	3.405	3.873	6	21
Αλεξανδρουπόλεως	977	977	49.729	51.541	84	215
Ανδραβίδας	105	105	8.557	8.431	—	—
Βακύνθου	241	241	6.874	6.537	12	43
Ηρακλείου	3.566	3.566	337.329	329.296	1.249	1.116
Θεσσαλονίκης	5.826	5.858	410.763	423.941	2.265	3.524
Ιωαννίνων	540	541	25.561	24.564	18	118
Καβάλας	451	451	23.401	22.581	42	197
Καλαμάτας	422	422	26.742	25.561	10	24
Καρπάθου	434	434	3.355	3.008	—	—
Καστορίας	141	141	4.385	3.948	44	50
Κερκύρας	2.888	2.888	244.289	246.267	78	501
Κεφαλληνίας	394	396	19.285	17.443	17	79
Κοζάνης	135	135	4.228	3.960	15	22
Κυθήρων	330	330	2.903	2.695	1	4
Κω	809	809	50.346	48.812	214	304
Λαρίσης	298	298	3.413	4.322	14	18
Λήμνου	616	616	41.388	39.885	272	343
Μήλου	401	403	3.761	3.301	3	12
Μυκόνου	799	792	23.383	20.347	6	55
Μυτιλήνης	845	844	57.480	56.140	84	298
Πορτοχελίου	253	257	1.701	1.466	—	—
Πρεβέζης	284	284	8.582	9.321	12	43
Ρόδου	5.229	5.231	515.757	512.133	147	1.554
Σάμου	530	530	36.554	33.319	52	156
Βαντορίνης	362	362	5.765	4.818	1	3
Σκιάθου	560	560	19.430	17.591	4	36
Χανίων	980	980	102.697	104.359	165	543
Χίου	681	681	37.187	35.063	39	—

Πηγή : Υπηρεσία Πολιτικής Αεροπορίας.

Movement of Greek airports. International passenger, freight and mail traffic, by airport : 1976

Ταχυδρομείων (τόνοι) Mail (tons)		Υπό διαμετακόμισιν Transit traffic			Airports
Αποσταλέν Forwarded	Λαμβηθέν Received	Επιβάται Passengers	Εμπορεύματα (τόνοι) Freight (tons)	Ταχυδρομείων (τόνοι) Mail (tons)	
3.466	4.108	1.289.547	47.596	2.330	Total
3.044	3.590	1.072.399	44.869	2.161	Ellinikon
1	1	8.806	36	3	Agrinion
13	2	6.889	86	2	Anchialos
1	1	393	3	1	Alexandroupolis
70	71	19.674	60	1	Andravida
168	160	107.793	1.925	128	Zante
2	2	1	1	1	Iraklion
4	9	1	1	1	Salonika
2	6	1	1	1	Tanina
1	1	1	1	1	Kavala
22	18	30.780	506	30	Kalamata
3	4	1	1	1	Karpathos
1	1	1	1	1	Kastoria
5	8	1	1	1	Corfu
9	3	7.556	36	2	Cephalonia
1	1	6.255	9	1	Kozani
2	4	1	1	1	Kythira
15	20	1	1	1	Kos
2	1	16.786	55	3	Larisa
35	101	11.233	1	1	Limnos
10	10	939	1	1	Limnos
1	1	44	1	1	Melos
49	55	1	1	1	Mykonos
5	13	1	1	1	Myttilini
		1	1	1	Porto Heli
		1	1	1	Preveza
		1	1	1	Rhodes
		1	1	1	Samos
		1	1	1	Santorine
		1	1	1	Skiathos
		1	1	1	Canea
		1	1	1	Chios

Source: Civil Aviation Service.

XI: 15. Τηλεπικοινωνιακός εξοπλισμός και κινήσεις τηλεπικοινωνιών.
Αριθμός και χωρητικότητα τηλεφωνικών κέντρων. Κινήσεις
τηλεφωνικών συνδιαλέξεων, τηλεγράφημάτων, μονάδων TELEX
και ραδιοτηλεπικοινωνίας: 1974 - 1976

Telecommunication equipment and telecommunication movement.
 Number and capacity of telephone exchanges. Telephone calls,
 telegrams, TELEX units and radiotelecommunications: 1974 - 1976

	1974	1975	1976	
Τηλεφωνικά κέντρα				Telephone exchanges
Αριθμός	969	1.021	1.077	Number
Χωρητικότης { Εγκατεστη- μένη	1.678.993	1.815.393	1.933.966	Capacity { installed occupied
εις θέσεις { Κατειλημμένη	1.553.224	1.667.815	1.788.068	
Τηλετοπικά κέντρα				Telex units
Αριθμός	27	27	27	Number
Χωρητικότης { Εγκατεστη- μένη	7.770	8.510	9.387	Capacity { installed occupied
εις θέσεις { Κατειλημμένη	6.249	7.349	8.078	
Αριθμός τηλεφωνικών συσκευών*				Number of telephone apparatuses*
Συδρομητών	1.857.212	2.002.896	2.167.683	Subscribers
Κοινής χρήσεως	4.838	5.626	12.560	Public use
Κινήσεις τηλεφωνικών συνδιαλέξεων				Telephone calls
Εσωτερικού				Home
Τιμολογιακά μονάδες αυτόμ. τηλεφωνίας	8.072.873.932	7.956.531.814	9.394.676.880	Rates of automatic telephony
Συνδιαλέξεις χειροκινή- του τηλεφωνίας	23.794.865	15.870.830	13.320.612	Calls of manually ope- rated telephony
Εξωτερικού				Abroad
Τιμολογ. μονάδες αυτόμ. τηλεφωνίας	1.425.817.973	1.083.023.092	1.601.369.665	Rates of automatic telephony
Διάρκεια αυτών εις πρώ- τα λεπτά	26.464.900	31.994.604	44.149.893	Duration of rates in minutes
Συνδιαλέξεις χειροκινή- του τηλεφωνίας	1.000.693	956.194	1.013.619	Calls of manually ope- rated telephony
Διάρκεια αυτών εις πρώ- τα λεπτά	5.995.543	5.846.435	6.145.450	Duration of calls in minutes
Διαβατικά				Transit
Αριθμός συνδιαλέξεων	44.210	62.850	80.328	Telephone calls
Διάρκεια αυτών εις πρώ- τα λεπτά	273.227	415.266	520.412	Duration of calls in minutes
Κινήσεις τηλεγραφημάτων				Telegrams
Εσωτερικού				Home
Κατατεθέντα	6.110.479	5.082.188	4.630.266	Deposited
Εξωτερικού				Abroad
Κατατεθέντα	758.853	639.023	656.155	Deposited
Αναλλαγέντα	1.861.772	1.864.770	1.914.185	Exchanged

Πίναξ - Table XI : 15. συνέχεια - continued

	1974	1975	1976	
Μεταβιβασθέντα	887.538	815.996	929.688	Transmitted
Ληφθέντα	974.234	1.048.774	984.497	Collected
Εξ ὧν : Διαβατικά	75.258	130.297	225.878	Thereof : Transit
Κίνησις TELEX				TELEX
<i>Ἑσωτερικοῦ</i>				<i>Home</i>
Τιμολ. μονάδες αὐτομάτ. ἐπικοινωνίας	43.792.472	48.744.394	57.615.662	Rates of autom. calls
Τιμολ. μονάδες χειροκιν. ἐπικοινωνίας	--	—	—	Rates of manual. operated communications
<i>Ἐξωτερικοῦ</i>				<i>Abroad</i>
Ἀνταποκρίσεις αὐτομάτ. ἐπικοινωνίας	1.823.781	2.305.382	2.767.279	Automatic correspondence
Ἀνταποκρίσεις χειροκιν. ἐπικοινωνίας	664.282	696.780	972.242	Manually operated correspondence
Κίνησις ραδιοτηλεπικοινωνίας μετὰ πλοίων				Radiotelecommunication with ships
<i>Ραδιοσυνδιαλέξεις</i>	<i>361.660</i>	<i>542.443</i>	<i>620.407</i>	<i>Radio-calls</i>
Ἑσωτερικοῦ {				Home {
Ἐξελθοῦσαι	5.427	6.735	7.019	Forwarded
Ἐισελθοῦσαι	281.238	415.338	478.887	Received
Διαβατικὴ	1.612	2.741	3.567	Transit
Ἐξωτερικοῦ {				Abroad {
Ἐξελθοῦσαι	2.142	2.736	2.884	Forwarded
Ἐισελθοῦσαι	66.651	106.413	114.611	Received
Διαβατικά	4.590	8.480	13.439	Transit
<i>Ραδιοτηλεγραφήματα</i>				<i>Radiotelegrams</i>
<i>Ἑσωτερικοῦ</i>				<i>Home</i>
Κατατεθέντα	208.478	228.561	240.914	Deposited
Ἀνταλλαγέντα	593.523	649.666	688.470	Exchanged
Μεταβιβασθέντα	213.147	239.383	251.870	Transmitted
Ληφθέντα	380.376	410.283	436.600	Collected
Εξ ὧν : Διαβατικά	4.865	5.074	5.910	Thereof : Transit
<i>Ἐξωτερικοῦ</i>				<i>Abroad</i>
Κατατεθέντα	86.660	83.926	87.101	Deposited
Ἀνταλλαγέντα	312.207	308.348	317.270	Exchanged
Μεταβιβασθέντα	112.116	121.831	120.600	Transmitted
Ληφθέντα	200.091	186.517	196.670	Collected
Εξ ὧν : Διαβατικά	39.887	47.134	50.800	Thereof : Transit

Πηγή : Ὁργανισμὸς Τηλεπικοινωνιῶν Ἑλλάδος, Α.Ε.

Source : Hellenic Telecommunications Organization, S.A.

* Ἀριθμητικὸν μέγεθος ἀναφερόμενον εἰς τὴν 31/12 τοῦ προηγούμενου ἔτους.

* On December 31 of previous year.

XII. ΤΑΞΙΔΙΩΤΙΚΗ ΚΑΙ ΤΟΥΡΙΣΤΙΚΗ ΚΙΝΗΣΙΣ ΜΕΤΑ ΤΟΥ ΕΞΩΤΕΡΙΚΟΥ
INTERNATIONAL TRAVELLING AND TOURIST MOVEMENT

XII. Ταξίδια ξένων ταξιδιωτών, αλλοδαπών και
 Analysis of foreignlers by means of transport

Table 104. Foreigners by means of transport (1972-1976)

Year	Foreigners (thousands)	Quantity (thous.)	Foreigners per 100 inhabitants	Foreigners per 100 by sex	Percentage of total foreigners	Percentage of total foreigners
1972	2 604 080	170,0	28,7	7,4	25,8	29,8
1973	2 947 370	140,0	31,2	7,3	23,1	29,7
1974	2 250 415	150,0	26,3	6,1	22,8	27,1
1975	2 370 082	150,0	25,3	4,0	15,6	25,3
1976	4 242 233	160,0	56,0	2,9	25,7	32,7



ΕΛΛΗΝΙΚΗ ΔΗΜΟΚΡΑΤΙΑ
ΥΠΟΥΡΓΕΙΟ ΟΙΚΟΝΟΜΙΚΩΝ
ΓΕΝΙΚΗ ΔΙΕΥΘΥΝΣΗ ΣΤΑΤΙΣΤΙΚΗΣ
ΔΙΕΥΘΥΝΣΗ ΕΚΔΟΣΕΩΝ ΣΤΑΤΙΣΤΙΚΩΝ



XII : 1. Ταξιδιωτική κίνησης : 'Αφίξεις και αναχωρήσεις 'Ελλήνων
καί ξένων ύπηκόων

Arrivals and departures of Greek citizens and foreigners

'Ετος Year	'Αφίξεις — Arrivals			'Αναχωρήσεις — Departures		
	Σύνολον Total	'Ελληνες ύπηκόοι Greek citizens	Ξένοι Foreigners	Σύνολον Total	'Ελληνες ύπηκόοι Greek citizens	Ξένοι Foreigners
1966	1.590.543	485.250	1.105.293	1.598.039	508.579	1.089.460
1967	1.389.603	419.254	970.349	1.356.722	388.428	968.294
1968	1.355.442	410.555	944.887	1.393.379	467.441	925.938
1969	1.739.714	482.691	1.257.023	1.807.162	572.979	1.234.183
1970	2.069.593	569.016	1.500.577	2.115.334	652.633	1.462.701
1971	2.813.925	710.644	2.103.281	2.835.926	749.754	2.086.172
1972	3.383.412	778.423	2.604.989	3.391.129	792.959	2.598.170
1973	3.899.083	861.710	3.037.373	3.863.283	864.657	2.998.626
1974	3.019.259	864.844	2.154.415	3.038.694	870.320	2.168.374
1975	4.113.902	1.005.820	3.108.082	4.055.302	964.718	3.090.584
1976	5.380.385	1.133.152	4.247.233	5.324.546	1.108.252	4.216.294

XII : 2. 'Αφίξεις ξένων ύπηκόων, κατά μέσον ταξιδιού
Arrivals of foreigners by means of transport

'Ετος Year	'Αφίξεις Arrivals	'Επί τοίς εκατόν του σνόλου — Percent on total				
		Σύνολον Total	'Αεροπο- ρικώς By air	Σιδηροδρο- μικώς By rail	Θαλασσιώς By sea	'Οδικώς By road
1972	2.604.989	100,0	58,7	2,9	20,9	17,5
1973	3.037.373	100,0	57,2	3,2	19,9	19,7
1974	2.154.415	100,0	54,8	4,1	21,0	20,1
1975	3.108.082	100,0	53,3	4,0	19,4	23,3
1976	4.247.233	100,0	56,9	3,5	16,9	22,7

XII: 3. Τουριστική κίνησης: 'Αφίξεις εις 'Ελλάδα περιηγητῶν ἐκ τοῦ ἐξωτερικοῦ, καθ' ὄψηκοότητα, ὡς καὶ τῶν ἐρχομένων καθ' ὀμάδας περιπλου

Tourists arriving in Greece classified by citizenship, and number of cruise passengers

Κράτη ὄψηκοότητας περιηγητῶν	1973	1974	1975	1976	Analysis by citizenship
Σύνολον ἀφίξεων περιηγητῶν	3.177.682	2.188.304	3.172.986	4.243.563	Total arrivals of tourists
A' 'Αφίξεις περιηγητῶν ξένων ὄπηκόων, ἐκτός τῶν καθ' ὀμάδας περιπλου	2.620.103	1.766.111	2.642.623	3.672.054	A. Arrivals of foreign citizens (except cruise passengers)
<i>I. Κράτη Ἐυρώπης</i>	<i>1.713.280</i>	<i>1.165.126</i>	<i>1.901.587</i>	<i>2.775.920</i>	<i>I. Europe</i>
Ἀυστρία	70.028	48.240	81.996	126.290	Austria
Βέλγιον - Λουξεμβούργον	30.365	26.898	38.414	54.410	Belgium-Lux.
Γαλλία	177.267	128.208	223.756	311.513	France
Γερμανία (Δυτ. καὶ Ἄνατ.)	321.306	234.356	397.405	518.645	Germany (West. and East.)
Γιουγκοσλαβία	177.326	138.455	259.885	433.716	Yugoslavia
Δανία	67.506	36.516	50.099	74.729	Denmark
'Ελβετία	67.890	50.384	66.879	97.550	Switzerland
'Ηνωμένον Βασίλειον . .	335.824	244.610	319.510	433.539	United Kingdom
'Ιταλία	125.239	64.333	137.882	138.281	Italy
Νορβηγία	21.951	11.455	19.659	36.501	Norway
'Ολλανδία	66.972	40.268	59.378	100.425	Netherlands
Σουηδία	111.793	57.080	109.644	233.963	Sweden
Φινλανδία	38.670	21.807	44.823	58.213	Finland
Λοιπὰ κράτη Ἐυρώπης .	101.143	62.516	92.257	158.145	Other European countries
<i>II. Κράτη Ἀσίας</i>	<i>110.958</i>	<i>85.032</i>	<i>109.872</i>	<i>162.965</i>	<i>II. Asia</i>
'Ιαπωνία	27.508	21.796	27.425	39.767	Japan
Λίβανος καὶ Συρία . . .	10.182	10.948	14.950	35.754	Lebanon and Syria
Τουρκία	32.217	21.102	23.426	27.168	Turkey
Λοιπὰ κράτη Ἀσίας . . .	41.051	31.186	44.071	60.276	Other Asian countries

Πίναξ - Table XII : 3. συνέχεια - continued

Κράτη υπηκοότητας περιηγητών	1973	1974	1975	1976	Analysis by citizenship
III. Κράτη 'Αφρικής	42.505	44.763	49.766	76.254	III. Africa
Αίγυπτος και Σουδάν ..	14.926	16.774	18.333	29.620	Egypt and Sudan
Νοτιοαφρικανική Ένωση	20.062	15.558	14.018	16.691	Union of South Africa
Λοιπά κράτη 'Αφρικής .	7.517	12.431	17.415	29.943	Other African countries
IV. Κράτη 'Αμερικής	697.384	425.576	522.437	575.098	IV. America
'Ηνωμένα Πολιτεία ..	615.606	371.795	458.575	493.008	United States
Καναδάς	53.887	39.847	43.480	55.308	Canada
Κράτη Λατιν. 'Αμερικής	27.891	13.934	20.382	26.782	Latin America
V. Κράτη 'Ωκεανίας	53.698	44.391	54.640	74.269	V. Oceania
Αυστραλία	48.916	40.329	50.036	67.129	Australia
Λοιπά κράτη 'Ωκεανίας .	4.782	4.062	4.604	7.140	Other Oceanian countries
VI. ΕΣΣΔ	1.118	840	1.980	4.660	VI. USSR
VII. 'Ακαθορίστου υπη- κοότητας	1.160	383	2.341	2.888	VII. Unspeci- fied citizen- ship
Β' 'Αφίξεις περιηγητών καθ' ομάδας περίπλου	331.133	231.890	332.864	398.357	B. Arrivals of cruise passengers
Γ' 'Αφίξεις 'Ελλήνων ύ- πηκόων περιηγητών εκ του εξωτερικού	226.446	190.303	197.499	173.152	C. Arrivals of Greek tourists from abroad



XIII ΔΗΜΟΣΙΑ ΟΙΚΟΝΟΜΙΚΑ
PUBLIC FINANCE



XIII: 1. Έσοδα επί τη βάσει του κρατικού προϋπολογισμού
Revenue on the basis of State budget

Έκατομύρια δραχμών

Million drachmae

Κατηγορία έσόδων	1974	1975	1976	Special sources
ΣΥΝΟΛΟΝ	129.380	170.532	212.265	TOTAL
Τεκνικός προϋπολογισμός ..	104.285	137.143	173.718	Ordinary budget
α) *Εξ έγχωρίων πόρων ...	104.285	137.143	173.718	a) From domestic sources
Άμεσοι φόροι	28.431	29.604	47.900	Direct taxes
Φόρος εισοδήματος	19.479	20.525	25.406	Income tax
Λοιποί άμεσοι φόροι ...	8.952	9.079	22.494	Other direct taxes
Έμμεσοι φόροι	67.922	90.441	112.296	Indirect taxes
Τελωνειακά έσοδα	24.805	34.639	41.320	Custom duties
Φόροι καταναλώσεως ...	18.227	23.645	29.538	Consumption taxes
Φόροι επί των συναλλαγών	18.933	26.585	36.204	Transaction taxes
Λοιποί έμμεσοι φόροι ...	5.957	5.572	5.234	Other indirect taxes
Λοιπά έσοδα μη προερχόμενα έκ φορολογίας	7.932	17.098	13.522	Other revenue excluding taxation
Μονοπώλια	814	1.197	1.273	Sales of State monopoly items
Λοιπά έσοδα	7.118	15.901	12.249	Other revenue
β) *Εξ άλλοδαπών πηγών ..	—	—	—	b) From foreign sources
Βοήθεια (δωρεά)	—	—	—	Aid (grants)
Δάνεια	—	—	—	Loans
Προϋπολογισμός επενδύσεων	23.286	32.511	37.664	Investment budget
α) *Εξ έγχωρίων πόρων ...	18.065	17.092	36.621	a) From domestic sources
Ειδικά έσοδα επενδύσεων	1.024	1.074	780	Special investment revenue
Δάνεια	17.041	16.018	35.841	Loans
"Έντοκα γραμμάτια ...	14.541	16.018	33.341	Interest bearing treasury bills
*Όμολογιακά δάνεια ...	—	—	2.500	Economic development loans
Λοιπά δάνεια	2.500	—	—	Other loans
β) *Εξ άλλοδαπών πηγών ..	5.221	15.419	1.043	b) From foreign sources
Βοήθεια (δωρεά)	37	44	51	Aid (grants)
Δάνεια	5.184	15.375	992	Loans
*Επανορθώσεις	—	—	—	Reparations
Ειδικά έσοδα NATO	1.809	879	882	NATO special aid
α) *Έσοδα παρά κρατών-μελών δι' έργα κοινού ενδιαφέροντος	1.334	526	390	a) Contribution of member-countries for the construction of common interest works
β) *Απολήψεις παρά κρατών-μελών έναντι παρεχομένων υπηρεσιών κλπ.	475	353	492	b) Receipts from member-countries for services rendered
γ) *Έσοδα έκ δωρεών συμβολής κρατών-μελών εις ελληνικές δαπάνες άμύνης	—	—	—	c) Receipts from free contribution of member-countries to Greek defence expenditure

XIII : 2. Κρατικά δαπάναι κατά 'Υπουργεία
State expenditures by Ministries

'Εκατομμύρια δραχμών

Million drachmae

'Υπουργεία	1974	1975	1976	Ministries
Σύνολον	129.380,2	170.507,0	212.227,1	Total
Τρέχουσαι δαπάναι	104.128,2	136.510,7	170.818,3	Current expenditures
Προεδρία τής Δημοκρατίας	18,8	38,2	48,6	President's Office
Βουλή	65,8	371,2	441,9	Parliament
Πρωθυπουργός και εξ αυτού εξαρτώμεναι υπηρεσίαι	641,3	—	—	Prime Minister and services attached to him
'Υπουργείον Προεδρίας Κυβερνήσεως	—	1.089,7	1.474,6	Ministry to the Presidency
'Υπουργείον :				Ministry of :
Οικονομικών	38.043,7	46.085,3	55.649,4	Finance
Συντονισμού και Προγρ/σμού	401,0	414,7	544,7	Coordination and Planning
'Εξωτερικών	929,1	1.234,8	1.596,6	Foreign Affairs
Δικαιοσύνης	1.313,8	1.569,7	1.970,0	Justice
'Εσωτερικών	1.809,9	2.035,9	2.665,1	Interior
Δημοσίας Τάξεως .	6.238,7	7.309,3	8.567,0	Public Security
Δημοσίων 'Εργων ..	963,0	1.180,1	1.574,4	Public Works
Μεταφορών και 'Επικοινωνιών	435,8	254,6	292,1	Transport and Communications
'Εθνικής Παιδείας και Θρησκευμάτων	10.769,4	13.274,9	16.383,6	National Education and Cults
'Εμπορίου	237,3	341,5	462,4	Trade
Βιομηχανίας	344,0	490,7	559,7	Industry
'Απασχολήσεως	69,0	194,5	131,6	Employment
Γεωργίας	5.403,1	7.501,3	9.452,2	Agriculture
Κοινωνικών 'Υπηρεσ.	9.299,7	13.133,1	17.383,0	Social Welfare
'Εθνικής 'Αμύνης ..	22.508,4	34.094,5	43.649,7	National Defence
'Εμπορικής Ναυτιλίας	551,3	669,5	839,2	Merchant Marine
Βορείου 'Ελλάδος ...	—	16,2	22,3	Northern Greece
Πολιτ. και 'Επιστημ. Νομαρχίαι	586,2	938,2	1.000,5	Culture and Sciences
	3.498,7	4.273,1	6.109,7	Prefectures
Δαπάναι επενδύσεων ...	23.918,3	33.470,6	41.018,2	Investment expenditures
α) Δαπάναι επενδύσεων εκτελούμεναι μέσω του τακτικού προϋπολογισμού	4.902,0	6.834,7	7.583,4	a) Investment expenditures effected through ordinary budget
1. Μή έντεταγμένα εις τὸ πρόγραμμα οικονομικῆς ανάπτυξεως (8.100)	381,9	528,5	483,2	1. Not included in the economic development program (8,100)
2. 'Εντεταγμένα εις τὸ πρόγραμμα οικονομικῆς ανάπτυξεως (8.200)	4.520,1	6.306,2	7.100,2	2. Included in the economic development program (8,200)
β) Δαπάναι επενδύσεων εκτελούμεναι μέσω του προϋπολογισμού επενδύσεων	19.016,3	26.635,9	33.434,8	b) Investment expenditures effected through investment budget
Δαπάναι δι' Ἔργα κοινὸν ενδιαφέροντος NATO	1.333,7	525,7	390,6	Expenditures for NATO common interest works

XIII : 3. Δαπάναι κρατικών επενδύσεων⁽¹⁾ και κάλυψις αὐτῶν
Expenditures and financing of State investments⁽¹⁾

**Εκατομύρια δραχμῶν
 τρεχούσης ἀγοραστικῆς θυνάμεως*

*Million drachmae
 at current prices*

	1973	1974	1975	1976	
Δαπάναι	24.334	23.286	32.511	40.164	Expenditures
*Ἐσωτερικοῦ	23.332	22.414	31.436	37.423	Domestic
*Ἐξωτερικοῦ	1.002	872	1.075	2.741	Foreign
Κάλυψις	24.334	23.286	32.511	40.164	Financing
Πόροι ἔσωτερικοῦ	15.712	18.065	17.092	36.621	Home sources
Εἰδικὰ ἔσοδα ἐπενδύσεων ...	575	1.024	1.074	780	Special investment revenue
Προτόν ἐκ δανείων συναπτομέ- νων ὑπὸ τοῦ Κράτους ⁽²⁾ ..	7.274	14.541	16.018	33.341	Proceeds from State loans ⁽²⁾
Συνδρομὴ τακτικοῦ κρατικοῦ προϋπολογισμοῦ	7.863	—	—	—	Contribution of ordi- nary State budget
Προκαταβολαὶ Τραπεζῆς Ἑλ- λάδος	—	2.500	—	2.500	Advances of the Bank of Greece
Πόροι ἐξωτερικοῦ	8.622	5.221	15.419	1.043	Foreign sources
α) *ὑπὸ μορφὴν δωρεᾶς ...	31	37	44	51	a) Aid
*Ἀμερικανικῆς Κυβερνήσεως .. Διεθνῶν ὀργανώσεων	— 31	— 37	— 44	— 51	US Government International organi- zations
β) *ὑπὸ μορφὴν δανείου ...	8.591	5.184	15.375	992	b) Loans
*Ἀμερικανικῆς Κυβερνήσεως .. *Ἐκ λοιπῶν δανείων	— 8.591	— 5.184	— 15.375	— 992	US Government From other loans
γ) *Ἐπανορθώσεις	—	—	—	—	c) Reparations
Εἰδικαὶ προκαταβολαὶ Τραπεζῆς Ἑλλάδος ἔναντι:	—	—	—	—	Special advances from the Bank of Greece against:
1. Μὴ ἀποδεσμευθεῖσης βοήθειας	—	—	—	—	1. Non - released aid
2. Συναφθησομένων δανείων:	—	—	—	—	2. Raised loans:
*Ἐσωτερικοῦ	—	—	—	—	Domestic
*Ἐξωτερικοῦ	—	—	—	—	Foreign
*Ἀνοίγμα (καλυπτόμενον ἐκ τῆς συμβολῆς τῶν γενικῶν πόρων τοῦ τακτικοῦ προϋ- πολογισμοῦ)	—	—	—	2.500	Opening (covered from the contribution of the general sources of ordinary bud- get)

(1) Περιλαμβάνονται καὶ αἱ δαπάναι ἐπεν-
 δύσεων ἐκτελεσθέντων ἔργων ὑπὸ ΣΥ-
 ΚΕΑ καὶ ὀρεινῆς οἰκονομίας κλπ.

(2) Ἐντοκα γραμμᾶτια καὶ δάνεια οἰκο-
 νομικῆς ἀναπτύξεως.

(1) Including investment expenditures
 for SYKEA and mountainous econo-
 my works, etc.

(2) Interest bearing treasury bills and
 economic development loans.

XIII: 4. Δηλωθέν οικογενειακόν εισόδημα κατά τὰ οίκον. ἔτη 1972-1976
 Total family income declared. Fiscal years 1972-1976

Ἐκατομύρια δραχμῶν

Million drachmae

Πηγαί—Sources	1972	1973	1974	1975	1976
Σύνολον—Total	79.176,1	91.652,9	118.390,1	140.716,9	167.122,8
Οἰκοδομῶν—Built property ...	9.549,1	10.688,9	12.265,6	14.343,3	16.607,7
Κινητῶν ἀξιῶν—Securities ...	450,4	560,8	711,7	790,2	949,2
Ἐμπορικῶν καὶ βιομηχανικῶν ἐπιχειρήσεων—Commercial and industrial enterprises	24.456,6	28.061,6	38.570,3	39.531,6	42.398,9
Μισθωτῶν ὑπηρεσιῶν—Salaries and wages	40.762,8	47.642,9	61.117,9	80.370,1	100.355,4
Ἐλευθερίων ἐπαγγελματιῶν—Liberal professions	3.817,1	4.519,7	5.487,4	5.466,1	6.561,1
Λοιπῶν πηγῶν(1)—Other sources(1)	140,1	179,0	237,3	215,6	250,5

(1) Ἐκμίσθωσις γαιῶν καὶ γεωργικῶν ἐπιχειρήσεων.

(1) Lease of land and agricultural enterprises.



**XIV. ΝΟΜΙΣΜΑ, ΠΙΣΤΙΣ - ΕΘΝΙΚΟΝ ΕΙΣΟΔΗΜΑ
ΚΑΙ ΔΑΠΑΝΗ - ΤΙΜΑΙ - ΚΑΤΑΝΑΛΩΣΙΣ**

**MONEY, BANKING - NATIONAL INCOME
AND EXPENDITURE - PRICES - CONSUMPTION**



	1976	1977	1978	1979	1980
Total	12,427,787	12,552,500	12,677,213	12,801,926	12,926,639
Government	1,242,787	1,252,500	1,262,213	1,271,926	1,281,639
Private	11,185,000	11,300,000	11,415,000	11,530,000	11,645,000
Household	10,000,000	10,100,000	10,200,000	10,300,000	10,400,000
Business	1,185,000	1,200,000	1,215,000	1,230,000	1,245,000

— XIV — NATIONAL INCOME - NATIONAL INCOME
 ΚΑΙ ΔΑΠΑΝΗ - ΤΙΜΗ - ΚΑΤΑΛΟΓΟΣ
 ΜΟΝΗ, ΒΑΝΚΙΝΓ - ΝΑΤΙΟΝΑΛ ΙΝΚΟΜ
 ΑΝΔ ΕΞΠΕΝΔΙΤΥΡΗ - ΠΡΙΝΕΣ - ΚΟΝΣΥΜΠΤΙΟΝ



XIV : 1. Προσφορά χρήματος κατά την 31ην Δεκεμβρίου
 Money supply as on December 31

Έκατομμύρια δραχμών

Million drachmae

	1974	1975	1976	
Συνολική προσφορά χρήματος	111.474,4	128.887,1	160.001,6	Total money supply
Νομισματική κυκλοφορία	80.212,1	91.647,5	103.714,7	Currency in circulation
Τραπεζογραμμάτια εκτός νομισματικού συστήματος	77.958,9	89.077,2	100.862,0	Banknotes outside the monetary system
Κέρματα	2.253,2	2.570,3	2.852,7	Coins
Καταθέσεις όψεως (1)	31.262,3	37.239,6	42.391,9	Sight deposits (1)
Ίδιωτών	19.991,7	24.014,1	25.506,1	Private
Δημοσίων επιχειρήσεων	2.435,4	2.183,3	2.848,7	Public enterprises
Δημοσίων οργανισμών	8.835,2	11.042,2	14.037,1	Public entities

Σημειώσεις: Τα στοιχεία των πινάκων XIV : 1-6 λαμβάνονται εκ του Μηνιαίου Στατιστικού Δελτίου της Τραπέζης της Ελλάδος.

(1) Δεν περιλαμβάνονται οι παρά τη Τραπέζη της Ελλάδος καταθέσεις του Δημοσίου.

Note: Data of tables XIV : 1 - 6 are from the Monthly Statistical Bulletin of the Bank of Greece.

(1) Government deposits with the Bank of Greece are not included.



XIV : 2. Στοιχεία ένεργητικού και παθητικού τής Τραπέζης τής Έλλάδος, κατά την 31ην Δεκεμβρίου

Assets and liabilities of the Bank of Greece, as on December 31

	1974	1975	1976	
<i>*Ένεργητικόν — Assets</i>				
Χρυσός και συναλλάγμα	33.214	37.963	40.045	Gold and foreign exchange
Διαθέσιμα συναλλάγματος	—	936	—	Clearing
Άπαιτήσεις επί Έλληνικού Δημοσίου	60.490	59.339	69.716	Loans and advances to the Government
Πιστώσεις προς :				Loans and advances to:
δημοσίους οργανισμούς	239	281	291	public entities
δημοσίας επιχειρήσεις	3.116	3.090	3.065	public enterprises
έμπορικώς τραπεζας	4.049	11.131	9.442	commercial banks
ειδικούς πιστωτικούς οργανισμούς	79.139	94.960	112.358	special credit institutions
ιδιωτών και ιδιωτικώς επιχειρήσεις	3.759	3.775	4.310	individuals and private enterprises
Έτερα στοιχεία ένεργητικού	23.744	59.093	62.393	Other assets
Σύνολον ένεργητικού και παθητικού	207.750	270.568	310.660	Total assets and liabilities
<i>Παθητικόν — Liabilities</i>				
Κυκλοφορούντα τραπεζογραμμάτια	81.300	93.996	112.727	Banknotes in circulation
Κυκλοφορούντα κέρματα	2.253	2.570	3.000	Coin in circulation
Καταθέσεις :				Deposits by :
Δημοσίου	25.357	31.025	44.138	Government
δημοσίων οργανισμών	37.879	46.667	52.029	public entities
έμπορικών τραπεζών	7.297	13.229	18.198	commercial banks
ειδικών πιστωτικών οργανισμών	2.950	2.577	4.417	special credit institutions
ιδιωτών - ιδιωτικών επιχειρήσεων	5.437	8.440	5.582	individuals and private enterprises
δημοσίων επιχειρήσεων	6	16	40	public enterprises
Υποχρεώσεις εις συναλλάγμα	5.058	4.693	5.731	Foreign exchange liabilities
Υποχρεώσεις εις συναλλάγμα Clearing	88	—	984	Clearing
Κεφάλαια και άποθεματικά	1.999	2.205	3.200	Capital and reserves
Έτερα ύποχρεώσεις	38.126	65.150	60.614	Other liabilities

XIV : 3. 'Εξέλιξις καταθέσεων (1) — Evolution of deposits (1)
31 Δεκεμβρίου — December 31

* Στοιχομύθια δραχμών

Million drachmae

	1974	1975	1976	
Γενικόν σύνολον ...	288.347,7	378.042,4	486.655,2	Grand total
Δημοσίων οργανισμών(2)	45.413,4	52.406,0	66.322,5	Public entities (2)
Ταμιακή διαχείρισις ...	8.835,2	11.042,2	15.338,1	Sight deposits
Προθεσμίας	1.199,6	1.638,0	2.350,5	Time
Δυνάμει Α.Ν. 1611/50 .	29.194,2	32.152,5	38.561,8	According to E. L. 1611/50
Λοιπαί	6.184,4	7.573,3	10.072,1	Other
Δημοσίων επιχειρήσεων (Όψεως)	2.435,4	2.183,3	4.459,5	Public enterprises (Sight)
Ίδιωτών και ιδιωτικών επιχειρήσεων	240.498,9	323.453,1	415.873,2	Individuals and private enterprises
Σύνολον εις δραχμάς ...	214.115,2	283.414,2	352.833,4	<i>Total in drachmae</i>
Όψεως	19.991,7	24.014,1	28.438,0	Sight
Ταμειτηρίου	141.517,7	188.983,6	240.095,3	Savings
Προθεσμίας	38.670,4	51.041,9	68.530,0	Time
Δεσμευμένοι	9.265,9	11.539,5	11.228,1	Blocked
Έγγυήσεις δι' εισαγωγάς	3.918,5	6.612,8	3.508,5	Guarantees for imports
Λοιπαί	751,0	1.222,3	1.033,5	Other
Εις συνάλλαγμα (λογιστικόν ισότιμον εις δραχμάς)	26.383,7	40.038,9	63.039,8	<i>In foreign exchange (converted to drs according to ex- change rates)</i>

(1) Περιλαμβάνονται αι καταθέσεις εις την Τράπεζαν της Ελλάδος, τας εμπορικής τραπεζας και τους ειδικούς πιστωτικούς οργανισμούς, ως την Αγροτικήν Τράπεζαν, την Κτηματικήν Τράπεζαν, τὸ Ταμειὸν Παρακαταθηκῶν καὶ Δανείων, τὴν ΕΤΒΑ, τὰς τραπεζὰς ἐπενδύσεων καὶ τὸ Ταχυδρομικὸν Ταμειητήριον.

(2) Ὡς δημόσιοι ὀργανισμοὶ νοούνται κατὰ τὸν Α.Ν. 1611/50 τὰ πάσης φύσεως ΝΠΔΔ, ὡς ἐπίσης καὶ τὰ ἀσφαλιστικὰ ταμεία Δημοσίου καὶ Ἰδιωτικοῦ Δικαίου.

(1) Including deposits with the Bank of Greece, the commercial banks of Greece and the special credit institutions, i. e. the Agricultural Bank of Greece, the Mortgage Bank, the Consignation and Loans Fund, the Hellenic Industrial Development Bank, the investment banks and the Post Office Savings Bank.

(2) According to E.L. 1611/50, all public institutions as well as all insurance funds are considered as public entities.

XIV : 4. Συνολική τραπεζική χρηματοδότηση, κατά τομείς και κλάδους⁽¹⁾

Total bank credit, by sectors and branches⁽¹⁾

*Εξατομμένα δραχμών

Million drachmae

	1974	1975	1976
Γενικών σύνολον—Grand total	286.284,5	353.793,0	439.967,1
<i>Ίδιωτικός τομέας — Private sector</i> ...	<i>243.229,3</i>	<i>302.822,9</i>	<i>378.006,0</i>
Γεωργία—Agriculture	44.522,9	56.674,3	70.157,4
Μεταποίησης—Manufacturing ...	104.519,9	135.371,6	167.420,2
*Εμπόριον—Trade	24.534,3	31.197,5	41.907,5
Οίκισμός—Housing	33.111,5	37.008,2	43.399,9
Διάφορα—Other	36.540,7	42.571,3	55.121,0
<i>Δημόσιαι επιχειρήσεις — Public enterprises</i>	<i>25.003,2</i>	<i>30.618,6</i>	<i>37.505,9</i>
<i>Δημόσιοι οργανισμοί — Public entities</i>	<i>11.708,0</i>	<i>12.708,0</i>	<i>14.363,5</i>
<i>Όργανισμοί συγκεντρώσεως αγροτικών προϊόντων — Government agencies purchasing agricultural products</i>	<i>6.344,0</i>	<i>7.643,5</i>	<i>10.091,7</i>

(1) Πιστώσεις Τραπέζης 'Ελλάδος, εμπορικών τραπεζών, Αγροτικής Τραπέζης, Κτηματικής Τραπέζης, 'Ελληνικής Τραπέζης Βιομηχανικής' Αναπτύξεως (πρώην ΟΧΟΑ, ΟΒΑ), Ταμείου Παρακαταθηκών και Δανείων, Ταχυδρομικού Ταμείου και τραπεζών επενδύσεων. Δέν περιλαμβάνονται αι πιστώσεις προς Δημόσιον (Κεντρική Διοίκησης).

(1) Credits by the Bank of Greece, commercial banks, the Agricultural Bank, the Mortgage Bank, the Hellenic Industrial Development Bank (former EDFO and IDO), the Consignation and Loans Fund, the Post Office Savings Bank, and the investment banks. Credits to the Central Government are not included.

XIV : 5. Μέσοι ετήσιοι δείκται τιμών μετοχών εν τῷ Χρηματιστηρίῳ 'Αθηνών

Average annual indices of market prices of shares traded on the Athens Stock Exchange

(1952 = 100,0)

	1974	1975	1976	
<i>Βιομηχανία</i>				<i>Industries</i>
Γενικός	3.597,6	3.242,1	3.274,2	General
Τροφίμων	1.806,8	1.640,1	1.473,7	Foodstuffs
Χημικά	7.687,6	6.650,1	6.500,1	Chemicals
Κλωστοϋφαντουργικά ..	1.032,0	862,7	879,8	Textiles
Οικοδομικών ὕλων	9.292,2	8.664,4	7.758,7	Building
Μεταφορών	809,3	617,8	434,7	Transport
Διάφορα	1.030,4	1.111,7	1.083,6	Other
<i>Τραπεζαί και ασφαλιστικαί επιχειρήσεις</i>				<i>Banks and insurance enterprises</i>
Γενικός	8.037,5	6.993,4	7.079,9	General

Γενική παρατήρησης: Οι άνωτέρω δείκται είναι μέσοι σταθμικοί τών διαμορφουμένων εν τῷ Χρηματιστηρίῳ 'Αθηνών μέσων τιμών τού κάτωθι αριθμού μετοχών: 4 βιομηχανικών διατροφής, 2 χημικών βιομηχανικών, 3 κλωστοϋφαντουργικών, 2 οικοδομικών ὕλων, 1 μεταφορών, 3 διαφόρων βιομηχανικών, 4 τραπεζών, 1 ασφαλειών.

General note: The above indices are the weighted average daily prices quoted on the Athens Stock Exchange. The numbers of selected shares are: 4 foodstuffs, 2 chemicals, 3 textiles, 2 building materials, 1 transport, 3 other industries, 4 banks, 1 insurance.

XIV : 6. Τιμαί συναλλαγμάτων εν Ἀθήναις
Foreign exchange rates in Athens

Δραχμαί

Drachmae

	Μέσος ἐτήσιος - Mean			
	1974	1975	1976	
Λίρα Ἀγγλίας	70,88	71,42	66,43	£(United Kingdom)
Δολλάριον ΗΠΑ	30,10	32,28	36,89	\$ (USA)
Γαλλικὸν φράγκον	6,352	7,558	7,745	Franc (France)
Ἑλβετικὸν φράγκον	10,254	12,549	14,798	Franc (Switzerland)
Μάρκον Δ. Γερμανίας	11,786	13,171	14,696	Mark (W. Germany)
Κορώνα Σουηδίας	6,869	7,806	8,489	Krona (Sweden)
Βελγικὸν φράγκον	0,783	0,876	0,959	Franc (Belgium)
Κορώνα Δανίας	5,007	5,639	6,119	Krone (Denmark)



XIV : 7. Κατά κεφαλήν άκαθάριστον έγγώριον προϊόν εις τιμές συντελεστών παραγωγής, κατανάλωσις και έπενδύσεις παγίου κεφαλαίου

Per capita gross domestic product (at factor cost), consumption and gross fixed asset formation

Έτη - Years	Εις τιμές 1970 At 1970 prices		Εις τρεχούσας τιμές At current prices	
	Δραχμαί Drachmae	\$ ΗΠΑ USA \$	Δραχμαί Drachmae	\$ ΗΠΑ USA \$
Άκαθάριστον έγγώριον προϊόν — Gross domestic product				
1972	34.198	1.140	37.124	1.237
1973	36.876	1.229	47.957	1.619
1974	36.075	1.202	56.609	1.887
1975	37.567	1.252	65.574	2.049
1976*	39.130	1.304	78.269	2.144
Κατανάλωσις—Consumption				
1972	30.929	1.031	33.357	1.112
1973	33.056	1.102	40.932	1.382
1974	33.594	1.120	51.875	1.729
1975	35.739	1.191	62.193	1.943
1976*	37.695	1.256	73.627	2.017
Άκαθάριστοι έπενδύσεις παγίου κεφαλαίου (άνευ πλοίων) — Gross fixed asset formation (without ships)				
1972	10.460	349	11.790	393
1973	11.210	374	15.194	513
1974	8.313	277	14.001	467
1975	8.253	275	15.470	483
1976*	8.722	291	19.094	523

* Προσωρινά στοιχεία.

* Provisional data.



XIV : 8. *Ακαθάριστον ἐγχώριον προϊόν και ἔθνικὸν εἰσόδημα
Gross domestic product and national income

*Ἐκατομύρια δραχμῶν

Million drachmae

Κλάδος — Branch	Εἰς τρεχούσας τιμὰς At current prices		Εἰς τιμὰς 1970 At 1970 prices	
	1975	1976*	1975	1976*
1. Γεωργία, δάση, ἀλιεία—Agriculture, forestry, fishing	110.971	135.123	56.733	55.604
Γεωργία, κτηνοτροφία — Agriculture, livestock breeding	106.490	129.997	54.229	53.106
Δάση—Forestry	2.576	2.952	1.241	1.264
*Αλιεία—Fishing	1.905	2.174	1.263	1.234
2. Μεταλλεία, ὄρυξεία, λατομεία, ἀνθρακί—Mining, quarrying, saltmns	8.460	9.905	4.885	5.203
3. Μεταποιήσεις—Manufacturing	118.078	142.252	70.944	77.886
Τροφίμων, ποτῶν, καπνοῦ—Food, beverages and tobacco	20.596	25.028	12.420	13.793
*Υφαντικά—Textiles	20.468	26.697	12.598	14.495
*Ἐνδύσεως και ὑποδήσεως—Clothing and footwear	10.463	12.624	6.770	7.352
Ξύλου και ἐπίπλων—Wood and furniture	7.161	7.831	3.980	4.028
Χάρτου, ἐκδόσεων και ἐκτυπώσεων—Paper, printing and publishing	5.323	5.824	2.667	2.760
Χημικά—Chemicals	15.572	17.298	9.260	9.770
Μὴ μεταλλικῶν ὀρυκτῶν—Non-metallic minerals	7.961	10.010	5.218	5.971
Βασικὰ μεταλλουργικά—Basic metal industries	6.964	8.155	4.554	4.869
*Ἀντικειμένων ἐκ μετάλλου, μηχανῶν και ἠλεκτρικῶν μηχανῶν—Metal products, machinery and electrical machinery	12.994	16.385	8.062	9.393
Μεταφορικῶν μέσων—Transport equipment	7.184	8.182	3.335	3.137
Λοιπὰ—Other manufacturing	3.392	4.218	2.080	2.318
4. Ἐπιχ. ἠλεκτρισμοῦ-φωταερίου-ὑδατος—Electricity, gas and water supply	9.312	12.034	8.596	9.750
5. Κατασκευαί—Construction	43.011	52.842	23.147	24.202
6. Μεταφοραί και ἐπικοινωνίαι—Transportation and communication	47.955	59.729	28.616	30.937
Θαλάσσιαι μεταφοραί—Water transportation	4.062	5.140	2.823	2.568
Σιδηρόδρομοι—Railroads	1.770	2.128	679	651
Λοιπὰ μεταφοραί—Other transportation	30.350	38.358	17.330	18.627
*Ἐπικοινωνίαι—Communication	11.773	14.103	7.784	9.091

Πίναξ - Table XIV : 8. συνέχεια - continued

Έκατομμύρια δραχμών

Million drachmae

Κλάδος—Branch	Εις τρεχούσας τιμάς At current prices		Εις τιμάς 1970 At 1970 prices	
	1975	1976*	1975	1976*
7. Έμποριον—Wholesals and retail trade . . .	82.221	95.878	42.823	45.911
8. Τράπεζαι, ασφάλεια, κτηματικά επιχειρήσεις —Banking, insurance, real estate	16.367	21.326	8.861	9.824
9. Κατοικίαι—Dwellings	38.508	43.652	29.031	30.408
10. Δημόσια διοικήσεις και ασφάλεια—Public ad- ministration and defence	52.290	63.565	29.342	30.877
Διοικήσεις—Administration	31.152	38.765	17.332	18.267
'Ασφάλεια—Defence	21.138	24.800	12.010	12.610
11. 'Υπηρεσίαι υγείας και εκπαίδευσως—Health and education services	27.592	34.670	15.136	15.663
'Υγεία—Health services	10.670	13.631	5.580	5.720
'Εκπαίδευσις—Education services	16.922	21.039	9.556	9.943
12. Διάφοροι υπηρεσίαι—Miscellaneous services	38.416	46.518	21.719	23.343
13. 'Ακαθάριστον εγχώριον προϊόν—Gross do- mestic product	593.181	717.494	339.833	358.708
14. Καθαρόν εισόδημα εκ τής αλλοδαπής—Net income from the rest of the world	19.207	24.942	7.638	8.812
15. 'Ακαθάριστον έθνικόν εισόδημα—Gross na- tional income	612.388	742.436	347.471	367.520
16. Μείον: 'Αποσβέσεις—Less: Depreciations .	47.457	59.226	25.195	26.720
17. Καθαρόν έθνικόν εισόδημα—Net national income	564.931	683.210	322.276	340.800

* Προσωρινά στοιχεία.

* Provisional data.

XIV : 9. Διαθέσιμα αγαθά και υπηρεσίες και χρησιμοποίησις αὐτῶν
The finance of the gross expenditure of the economy

* Εκατομμύρια δραχμῶν

Million drachmae

	Εἰς τρεχούσας τιμὰς At current prices		Εἰς τιμὰς 1970 At 1970 prices	
	1975	1976*	1975	1 6*
1. Ἀκαθάριστον ἔθνικόν προϊόν εἰς ἀγοραίας τιμὰς— Gross national product at market prices	691.365	838.633	390.000	413.800
2. Μεταβιβάσεις κεφαλαίου καὶ τρέχουσαι ἐκ τῆς ἀλλοδαπῆς (καθαρὸν ὑπόλοιπον) (1)—Net borrowing and net transfers from the rest of the world (1).....	51,540	48.551	19.400	14.926
Διαθέσιμα ἀγαθὰ καὶ ὑπηρεσίαι—Means avail- able for financing gross expenditure of the economy	742.905	887.184	409.400	428.726
3. Κατανάλωσις—Consumption	562.599	674.951	323.300	340,055
α) Ἰδιωτικῆ(2)—Consumer's expenditure on goods and services(2).....	460.592	550.619	267.225	281.102
β) Δημοσίαι—Government current ex- penditure on goods and services ..	102.007	124.332	56.075	58.953
4. Ἀκαθάριστοι ἐπενδύσεις παγίου κεφαλαίου— Gross fixed asset formation	139.946	175.040	74.660	79.960
α) Ἀκαθάριστοι ἐπενδύσεις παγίου κεφα- λαίου ἰδιωτ. ἐπιχειρήσεων(1)—Enter- prises' gross fixed asset formation (1)	101.126	128.453	53.702	58.717
β) Ἀκαθάριστοι ἐπενδύσεις παγίου κεφα- λαίου Δημοσίου—Government gross fixed asset formation	38.820	46.587	20.958	21.243
5. Ἀξιομειώσεις ἀποθεμάτων — Change in stocks	26.739	21.969	13.252	9.795
6. Στατιστικαὶ διαφοραὶ — Statistical discre- pancies	13.621	15.224	-1.812	-1.084
* Ἀκαθάριστος δαπάνη τῆς Οἰκονομίας—Gross expenditure of the Economy	742.905	887.184	409.400	428.726
(1) Ἄνευ ποντοπόρων πλοίων, τῶν ὁποίων ἡ ἀξία ἀνέρχεται εἰς:—Excl. ships operating overseas, the value of which amounts to:	21.900	41.296	10.370	15.951

(2) Ἄμεσος ὑπολογισμός.
* Προσωρινὰ στοιχεῖα.

(2) Direct estimate.
* Provisional data.

XIV : 10. Ἀκαθάριστοι ἐπενδύσεις ἐν τῇ Χώρα
Gross domestic asset formation

Ἑκατομμύρια δραχμῶν

Million drachmae

	Εἰς τρεχούσας τιμὰς At current prices		Εἰς τιμὰς 1970 At 1970 prices	
	1975	1976*	1975	1976*
<i>Κατ' εἶδος ἐπενδύσεων — By type of asset</i>				
A. Ἀκαθάριστοι ἐπενδύσεις παγίου κεφαλαίου— Gross fixed asset formation	139.946	175.040	74.660	79.960
Κατοικίαι—Dwellings	37.983	47.477	20.476	21.909
Λοιπὰ κτίρια—Other buildings	18.865	24.418	10.170	11.268
Λοιπὰ ἔργα καὶ κατασκευαί—Other construction and works	29.380	34.533	16.010	15.873
Μεταφορικά μέσα καὶ ἐξοπλισμὸς αὐ- τῶν—Transport equipment	11.012	18.343	7.050	9.846
Λοιπὸς ἐξοπλισμὸς—Other equipment	42.706	50.269	20.954	21.064
B. Ἀξιομειώσεις ἀποθεμάτων—Change in stocks	26.739	21.969	13.252	9.795
Ἀκαθάριστοι ἐπενδύσεις ἐν τῇ Χώρα—Gross domestic asset formation	166.685	197.009	87.912	89.755
<i>Κατὰ τομεῖς παραγωγικῆς δραστηριότητος — By branch of industry</i>				
A. Ἀκαθάριστοι ἐπενδύσεις παγίου κεφαλαίου— Gross fixed asset formation	139.946	175.040	74.660	79.960
Γεωργία, κτηνοτροφία, δάση, ἀλιεία, ἐγγειοβελτιωτικὰ κλπ.—Agriculture, livestock production, fishing etc.	14.998	17.347	7.825	7.708
Μεταλλεία, ὄρυχτα κλπ.—Mining and quarrying	3.270	4.212	1.670	1.860
Μεταποιήσις—Manufacturing	26.584	30.775	13.132	13.057
Ἐνέργεια κλπ.—Electricity, gas etc.	11.002	13.397	6.039	6.116
Μεταφοραὶ καὶ ἐπικοινωνίαι—Trans- portation and communication	24.095	32.416	14.050	16.158
Κατοικίαι—Dwellings	37.983	47.477	20.476	21.909
Δημοσία διοικήσις—Public adminis- tration	1.048	1.455	563	655
Λοιπὰ δραστηριότητες—Other activi- ties	20.966	27.961	10.905	12.497
B. Ἀξιομειώσεις ἀποθεμάτων—Change in stocks	26.739	21.969	13.252	9.795
Γεωργία—Agriculture	1.017	-154	139	546
α) Ζωϊκῶν κεφάλαιον—Livestock	-538	-1.563	-399	-759
β) Λοιπὰ—Other	1.555	1.409	538	1.305
Βιομηχανία, ἐμπόριον—Industry, trade	22.366	20.973	10.982	9.831
Κράτος—Government	3.356	1.150	2.131	-582
Ἀκαθάριστοι ἐπενδύσεις ἐν τῇ Χώρα—Gross domestic asset formation	166.685	197.009	87.912	89.755

Πίναξ - Table XIV: 10. συνέχεια - continued

	Είς τρεχούσας τιμές At current prices		Είς τιμές 1970 At 1970 prices	
	1975	1976*	1975	1976*
<i>Κατά φορείς—By sector</i>				
A. Ακαθάριστοι επενδύσεις παγίου κεφαλαίου —Gross fixed asset formation	139.946	175.040	74.660	79.960
'Ιδιωτικοί—Private	101.126	128.453	53.702	58.717
Δημόσιοι—Public	38.820	46.587	20.958	21.243
B. Αύξομειώσεις αποθεμάτων—Change in stocks	26.739	21.969	13.252	9.795
'Ιδιωτών—Private	21.866	20.480	10.376	10.221
Δημοσίου—Public	4.873	1.489	2.876	-426
α) Δημόσιοι Έπιχειρήσεις—Public enterprises	1.517	339	745	156
β) Κράτος—Government	3.356	1.150	2.131	-582
Ακαθάριστοι επενδύσεις εν τη Χώρα—Gross domestic asset formation	166.685	197.009	87.912	89.755

* Προσωρινά στοιχεία.

* Provisional data.

XIV: 11. Άδηλοι πόροι και εισροή κεφαλαίων
Invisible receipts and capital inflow

Χιλιάδες δολλαρίων

Thousand US dollars

	1974*	1975*	1976
Εισροή κεφαλαίων(1) — Capital in- flow(1)	1.525.182	2.073.776	2.110.720
* Άδηλοι πόροι—Invisible receipts . . .	2.399.000	2.725.135	3.023.772
Μεταφοραί(2)—Transportation(2) . .	867.100	844.845	914.149
Μεταναστευτικά έμβάσματα(3)—Emi- grant remittances(3)	673.500	781.554	803.184
Ταξ/κών συνάλλαγμα—Foreign travel	447.600	643.557	823.665
'Ασφάλιστρα—Insurance premiums	6.465	7.090	6.215
Υπηρεσίαι Δημοσίου(4) — Govern- ment services(4)	122.790	47.550	63.103
Τόκοι, μερίσματα, κέρδη—Interest, dividends, profits	85.800	95.268	108.492
'Αμοιβαι, μισθοί—Wages, salaries . .	25.600	39.877	28.030
Λοιπά(5)—Miscellaneous(5)	170.145	265.394	276.934

- (1) Περιλαμβάνεται ή αξία μηχανημά-
των εισαχθέντων βάσει Ν. 2687/53.
- (2) Περιλαμβάνονται ναύλιο έμπορευμά-
των, εισιτήρια, έμβάσματα ναυτιλο-
μένων και έφοπιλιστών, εισφοραί
NAT, φορολογία έφοπιλισμού, άνε-
φοδιασμοί και έπισκευαί.
- (3) Περιλαμβάνονται τά εργατικά έμβά-
σματα έξ ήπειρωτικής Εδρώνης.
- (4) Περιλαμβάνονται αι δαπάναι ξένων
άποστολών και έργα ύποδομής NAT O.
- (5) Περιλαμβάνονται προμήθειαι άντι-
προσώπων και άνταποκριτών, τηλε-
πικοινωνιαί, έτερα έμβάσματα.

- (1) Including the value of machinery
imported under L. 2687/53.
- (2) Including freight, passenger fares,
seamen's and shipowners' remi-
tances, contribution to Seamen's
Fund, shipowner taxes, supplies
and repairs.
- (3) Including workers' earnings from
continental Europe.
- (4) Including expenditures of foreign
missions and NAT O infrastructure.
- (5) Including agents' commission, te-
lecommunication, other.

* Αναθεωρηθέντα στοιχεία.

* Revised data.

XIV : 12. Άδηλοι πληρωμαί και έκροή κεφαλαίων
Invisible payments and capital outflow

Χιλιάδες δολλαρίων

Thousand US dollars

	1974*	1975*	1976
Έκροή κεφαλαίων — Capital outflow	562.433	983.878	958.402
Άδηλοι πληρωμαί—Invisible payments	723.500	764.744	786.804
Μεταφοραί(1)—Transportation(1)	152.900	172.441	144.582
Ταξιδιωτικών συνάλλαγμα—Foreign travel	129.100	154.624	150.668
Σπουδαί—Studies	50.000	56.721	55.586
Λοιπά—Other	79.100	97.903	95.082
Άσφάλιστρα—Insurance premiums	21.450	21.465	16.719
Υπηρεσιαί Δημοσίου(2) — Government services(2)	88.400	67.087	67.640
Τόκοι, μερίσματα, κέρδη—Interest, dividends, profits	183.000	195.108	219.623
Λοιπά(3)—Miscellaneous(3)	148.650	154.019	187.572

(1) Περιλαμβάνονται εισιτήρια, εφοδιασμός, επισκευαί και λοιπαί έφοπλιστικαί δαπάναι.

(2) Περιλαμβάνονται έργα ύποδομής NATO, τεχνική εκπαίδευσις και πληρωμή Δημοσίου έξ Ιταλικών επανορθώσεων.

(3) Περιλαμβάνονται προμήθειαι αντιπροσώπων και ανταποκριτών, κινηματογραφικά, συνδρομαί, συντάξεις, μισθοί, τηλεπικοινωνιαί, έτεροι πληρωμαί.

* Αναθεωρηθέντα στοιχεία.

(1) Including passenger fares, supplies, repairs and other expenditure by shipowners.

(2) Including NATO infrastructure, technical assistance and government payments out of Italian reparations.

(3) Including agents' commission, film royalties, subscriptions, salaries and pensions, telecommunication, other.

* Revised data.

XIV : 13. 'Απλοποιημένη έμφάνισις ίσοζυγίου πληρωμών
Simplified presentation of balance of payments

*Έκατομμύρια δολλαρίων

Million US dollars

Κατηγορίαί—Category	1974	1975	1976
Εισαγωγαι c.i.f.—Imports c.i.f.	4.635,2	4.875,7	5.556,0
Έξαγωγαι f.o.b.—Exports f.o.b.	1.774,1	1.959,6	2.227,5
Έμπορικόν ίσοζύγιον—Trade balance ...	-2.861,1	-2.916,1	-3.328,5
*Αδηλοι πόροι—Invisible receipts	2.363,0	2.651,9	3.023,8
*Αδηλοι πληρωμαί—Invisible payments	720,4	745,0	786,8
Ίσοζύγιον έδήλων—Balance on invisibles	1.642,6	1.906,9	2.237,0
Ίσοζύγιον τρεχουσών συναλλαγών—Balance on current A/C	-1.218,5	-1.009,2	-1.091,5
Κίνησις κεφαλίων—Movement of capital	1.046,6	1.266,7	1.160,7
Έπιχειρηματικά κεφάλαια ιδιωτών—Private corporations	187,2	194,7	221,2
Λοιπά ιδιωτών—Other private	245,3	312,4	360,6
Τραπεζών και Έμπορ. πιστωτικόν Ιδρυμάτων —Banks and Commercial financial instit.	177,3	233,1	612,1
Κεντρικῆς Τραπέζης—Central Bank	305,4	517,1	128,1
Κρατικά δάνεια—Public loans	114,0	89,6	97,0
Δάνεια Δημοσ. επιχειρήσεων και οργανισμών —Loans by public enterprises	67,2	13,7	76,7
Χρεολύσια—Amortization	-176,2	-337,0	-348,0
Έμπορικαί πιστώσεις έξωτερικού—Foreign suppliers' credits	125,4	229,5	3,8
Βοήθεια-Έπανορθώσεις-Άποζημιώσεις—Aid-Repations-Restitutions.....	1,0	13,6	9,2
Τακτοποιητέα στοιχεία—Errors and omissions	87,3	-219,8	-129,0
Μη νομισματικός χρυσός—Non monetary gold	—	—	—
*Αναλήψεις ειδ. τραβ. δικαιωμ. Δ.Ν.Τ.—Use of special drawing rights	—	—	—
Κλῆριγκς, Ίδ. Άντ/γαί, μεταβιβάσεις ύπολοίπων—Clearings and barter accounts ..	-28,0	30,8	-53,2
Έπίσημα διαθέσιμα Τ.Ε. (Μεταβολαί)—Official reserves of the Bank of Greece (Change)	-112,6	6,9	-6,6
Έπίσημα διαθέσιμα : Μεταβολή συνάλλαγμα —Official Reserves: in foreign exchange	-77,8	12,9	-5,5
Έπίσημα διαθέσιμα : Μεταβολή χρυσός— Official Reserves: in gold	6,8	-6,0	-0,2
*Υψος διαθεσ. Τ.Ε. (τέλος περιόδου)— Official Reserves, total (end of period) ..	903,7	910,6	905,0

XIV : 14. Δείκται ἀπολαμβανομένων τιμών ὑπὸ τῶν παραγωγῶν
(Δὲν περιλαμβάνονται αἱ χορηγηθεῖσαι εἰσοδηματικαὶ ἐνισχύσεις)

Περίοδος βάσεως : 1966 = 100,0

Ὅμαδες	1970	1971	1972
Γενικὸς δείκτης	106,5	112,6	121,2
1. Δημητριακὰ	106,8	108,1	111,5
2. Βρώσιμα ὄσπρια	116,4	123,3	161,3
3. Κτηνοτροφικὰ ὄσπρια	108,8	105,5	122,6
4. Βιομηχανικὰ φυτὰ	107,4	116,5	124,5
5. Κτηνοτροφικὰ φυτὰ διὰ σανῶν	91,6	95,3	111,1
6. Πεπονοειδῆ	128,7	139,2	140,6
7. Γεώμηλα	76,2	111,7	126,7
8. Λαχανικὰ	107,1	121,7	131,1
9. Ἀμπελοουργικὰ προϊόντα	80,3	80,6	110,2
10. Ἑσπεριδοειδῆ	104,7	128,4	140,9
11. Νωπαὶ ὀπώραι	91,7	111,1	116,5
12. Ξηροὶ καρποὶ	109,4	111,8	121,6
13. Ἐλαιοκομικὰ προϊόντα	128,7	129,6	130,4
14. Γάλα νωπῶν	98,9	97,2	98,2
15. Κρέατα	116,4	122,5	136,1
16. Λοιπὰ πρωτογενῆ κτηνοτρο- φικὰ προϊόντα	112,0	111,5	108,3

XIV : 15. Δείκται καταβαλλομένων τιμών ὑπὸ τῶν παραγωγῶν
(Δὲν περιλαμβάνονται αἱ χορηγηθεῖσαι ἐπιδοτήσεις)

Περίοδος βάσεως : 1966 = 100,0

Ὅμαδες	1970	1971	1972
Γενικὸς δείκτης	105,5	106,7	109,9
1. Σπόροι	95,4	101,1	108,9
2. Κτηνοτροφαὶ	107,5	106,9	109,2
3. Λιπάσματα	100,0	100,0	100,0
4. Γεωργικὰ φάρμακα	113,0	112,6	113,0
5. Ἡλεκτρικὴ ἐνέργεια καὶ καύ- σιμα	99,9	100,3	102,3
6. Συντήρησις καὶ ἐπισκευὴ μέ- σων παραγωγῆς καὶ μεταφο- ρᾶς	107,0	110,2	115,5
7. Διάφορα γεωργικὰ ἐργαλεῖα καὶ ἐφόδια	111,3	115,7	122,4
8. Ὑλικὰ γεωργικῶν κτιρίων καὶ ἔργων	108,7	110,3	114,9
9. Ἐλαιοθλιπτικά	127,9	128,7	132,0
10. Τόκοι	100,0	100,0	100,0
11. Γεωργικὰ μηχανήματα καὶ μέσα μεταφορᾶς	107,1	110,5	117,1

Indices of prices received by farmers
(Excluding income allowances granted)

Base period : 1966 = 100,0

1973	1974	1975	1976	Groups
166,9	191,8	211,2	249,4	General index
163,0	180,3	198,7	222,0	1. Cereals
225,9	245,2	258,0	315,9	2. Edible pulse
212,1	176,4	172,6	205,3	3. Fodder seeds
172,3	210,2	252,4	276,0	4. Industrial plants
146,5	148,8	170,1	193,2	5. Fodder plants for hay
204,8	314,6	225,9	354,8	6. Melons-Watermelons
146,8	166,2	206,5	281,9	7. Potatoes
168,6	222,2	218,0	293,9	8. Vegetables
235,8	192,3	205,0	262,8	9. Vine products
158,3	182,2	200,4	278,5	10. Citrus
156,8	175,1	168,5	256,8	11. Fruits, fresh
175,9	160,2	191,1	224,3	12. Fruits, dried
159,6	214,6	251,8	255,5	13. Olive products
116,5	146,2	162,8	190,9	14. Milk, fresh
170,7	197,0	211,7	255,8	15. Meat
148,8	173,1	179,5	203,3	16. Other primary livestock products

Indices of prices paid by farmers (Excluding subsidies)

Base period : 1966 = 100,0

1973	1974	1975	1976	Groups
130,2	175,6	193,9	210,1	General index
154,2	202,3	230,9	260,7	1. Seeds
129,3	170,3	181,5	196,5	2. Animal feed
100,0	123,6	140,5	145,2	3. Fertilizers
121,3	158,1	189,6	204,8	4. Agricultural medicines
112,0	199,0	225,2	240,5	5. Electric energy and fuels
131,0	203,1	243,3	280,5	6. Repair and maintenance of production and transport means
159,8	240,2	251,7	281,2	7. Miscellaneous agricultural tools and supplies
147,6	214,0	219,8	242,8	8. Materials for agricultural buildings and works
181,6	214,3	256,7	258,9	9. Oil-pressing fees
100,0	139,5	143,1	143,1	10. Interests
140,0	187,2	215,0	237,0	11. Agricultural machinery and transport means

XIV : 16. Ἐτήσιοι ἀτομικοὶ δείκται τιμῶν ἀπολαμβανομένων ὑπὸ τῶν παραγωγῶν (Δὲν περιλαμβάνονται αἱ εἰσοδηματικαὶ ἐνισχύσεις)

Περίοδος βάσεως : 1966=100,0

Προϊόντα— Products	1968	1969	1970	1971
Σίτος—Wheat	116,9	113,7	106,0	107,9
Κριθή—Barley	102,1	116,0	107,0	104,2
Ἄραβόσιτος—Maize	110,4	110,1	112,6	114,2
Ὄρουζα—Rice	117,5	94,6	99,3	111,2
Φασόλοι—Beans	105,3	109,8	109,8	117,6
Βάμβαξ—Cotton	114,2	102,4	110,4	129,3
Γεώμηλα—Potatoes	99,4	116,3	76,2	111,7
Τομάτα—Tomatoes	96,6	115,2	108,7	118,6
Ἀμύγδαλα—Almonds	81,6	90,1	115,4	126,1
Ἐλαιόλαδον—Olive oil	112,3	116,0	126,6	127,3
Γάλα ἀγελάδος—Cow milk	98,9	97,9	98,0	97,1
Κρέας μόσχου—Veal	97,3	102,6	122,0	131,1
Κρέας ἀμνοῦ—Lamb	97,4	102,0	116,4	121,5
Κρέας χοίρου καὶ χοιριδίων—Pork	110,7	119,2	121,0	118,4
Κρέας πουλερικῶν—Poultry (meat) ...	92,0	98,1	100,6	102,5
Δέρματα μικρῶν ζώων—Hides and skins (small animals)	74,6	96,1	98,8	96,7
Δέρματα μεγάλων ζώων—Hides and skins (big animals)	78,7	87,6	90,0	89,2
Αὐγά—Eggs	114,3	108,7	117,8	115,9



Annual individual indices of prices received by farmers
(Excluding income allowances)

Base period : 1966 = 100.0

1972	1973	1974	1975	1976
109,7	159,2	175,1	196,1	219,4
108,5	163,9	179,2	198,6	218,0
113,4	161,2	178,7	206,7	219,1
133,7	182,7	258,5	211,8	226,6
162,8	232,5	253,6	266,6	317,0
137,5	203,9	247,9	198,9	335,8
126,7	146,8	166,2	206,5	281,9
121,6	151,3	251,6	232,7	287,5
117,8	171,7	132,2	121,6	160,9
130,9	162,1	220,1	262,3	260,7
99,0	124,9	153,8	172,5	202,7
138,3	178,2	202,0	211,5	229,9
137,1	164,6	206,4	222,4	282,6
140,9	174,7	186,6	214,5	259,1
100,8	129,3	145,0	146,9	159,1
139,7	223,5	208,2	186,5	260,9
144,1	191,0	126,6	116,6	214,2
104,2	140,9	166,4	179,6	196,1



XIV : 17. Μέσος όρος μηνιαίων αγορών και εις είδος άπολαβών τών νοικοκυριών, ταξινομημένων κατά άστικές, ήμιαστικές και άγροτικές περιοχάς (Έρευνα έτους 1974)

Χαρακτηριστικά νοικοκυριών	Όλοι αι περιοχαι All areas	Άστικαι περιοχαι Urban areas
Συνολικός αριθμός νοικοκυριών	7 424	4 359
*Αριθμός νοικοκυριών κατοικούντων επί ένοικίω ...	1 994	1 742
*Αριθμός νοικοκυριών κατοικούντων εις ίδιας κατοικίας	5.430	2.617
<i>Μέσος όρος άτόμων κατά νοικοκυριό ώς πρòς :</i>		
Σύνολον μελών	3,41	3,29
*Άρρενας	1,60	1,54
Θήλεις	1,81	1,76
Μέλη κάτω τών 6 έτών	0,31	0,30
Μέλη 6-13 έτών	0,47	0,43
Οικονομικώς ένεργά μέλη	1,24	1,13
*Άποσυρθέντας τής έργασίας	0,29	0,26
Άγαθά και ύπηρεσιαι	<i>Μέσος όρος κατά Average per</i>	
Σύνολον άγορών	9 608	11 248
Είδη διατροφής	3.426	3.920
Οινοπνευματώδη ποτά και καπνός	448	447
Είδη ένδύσεως και ύποδήσεως	1.206	1.317
Στέγαισι, ύδρευσις, καύσιμα και φωτισμός ...	1.234	1.547
Διαρκή άγαθά οικιακής χρήσεως, οικιακά είδη άμέσου καταναλώσεως και ύπηρεσιαι	857	969
*Υγεία και άτομικός εύπρετισμός	457	535
*Εκπαιδεύσις, μόρφωσις, άναψυχή	651	875
Μεταφοραι και έπικοινωνίαι	1.033	1.337
*Έτερα άγαθά και ύπηρεσιαι	296	300
Σύνολον άπολαβών εις είδος	1.556	1.436
<i>Έξ ίδιας παραγωγής</i>	<i>389</i>	<i>46</i>
Είδη διατροφής	338	44
Οινοπνευματώδη ποτά και καπνός	15	1
Στέγαισι, ύδρευσις, καύσιμα και φωτισμός ...	36	2
Λοιπά άγαθά	1	—
<i>Έξ ίδιας έπιχειρήσεως</i>	<i>1.022</i>	<i>1.238</i>
Είδη διατροφής	66	49
Οινοπνευματώδη ποτά και καπνός	8	5
Είδη ένδύσεως και ύποδήσεως	6	6
Στέγαισι, ύδρευσις, καύσιμα και φωτισμός ..	884	1.092
Λοιπά άγαθά και ύπηρεσιαι	58	85
<i>Έξ άλλων πηγών</i>	<i>144</i>	<i>152</i>
Είδη διατροφής	24	17
*Υγεία και άτομικός εύπρετισμός	114	132
Λοιπά άγαθά και ύπηρεσιαι	6	3
Σύνολον άγορών και άπολαβών εις είδος	11.164	12.684

Average monthly purchases of households and their receipts in kind.
Classification by urban, semi-urban and rural areas
(1974 Household Survey)

Ἡμιαστικά περιοχές Semi-urban areas	Ἀγροτικά περιοχές Rural areas	Characteristics of households
777	2.288	Total number of households
156	96	Number of households renting accommodation
621	2.192	Number of households occupying their own accommodation
		<i>Average number of persons per household :</i>
3,61	3,55	All members
1,71	1,68	Males
1,91	1,87	Females
0,37	0,30	Members under 6
0,56	0,51	Members aged 6 - 13
1,29	1,44	Economically active members
0,30	0,34	Retired members
<i>οικογενεῖο (εἰς δραχμάς)</i> <i>household (in drachmae)</i>		Goods and services
9.097	6.657	Total purchases
3.371	2.503	Foodstuffs
466	445	Alcoholic drinks and tobacco
1.173	1.007	Clothing and footwear
995	718	Housing, water, fuel and light
973	604	Durable household goods, household supplies and services
438	314	Health and personal care
522	267	Education, recreation
882	505	Transport and communications
277	293	Other goods and services
1.398	1.837	Total receipts in kind
382	1.046	<i>From own production</i>
331	901	Foodstuffs
17	42	Alcoholic drinks and tobacco
34	101	Housing, water, fuel and light
—	2	Other goods
885	656	<i>From own enterprise</i>
104	86	Foodstuffs
11	13	Alcoholic drinks and tobacco
16	2	Clothing and footwear
730	540	Housing, water, fuel and light
24	17	Other goods and services
131	135	<i>Other sources</i>
20	39	Foodstuffs
102	85	Health and personal care
9	11	Other goods and services
10.495	8.494	Total purchases and receipts in kind

XIV : 18. Δείκται τιμών τῆς εἰσροῆς ὑλικῶν κατασκευῆς
νέων κτιρίων κατοικιῶν
Price indices of the input of new dwelling buildings materials
Περίοδος βάσεως — 1971 = 100,0 — Base period

Ὅμαδες—Groups	Μέσοι ἐτήσιοι—Annual means		
	1974	1975	1976
Γενικός δείκτης—General index	174,0	178,1	203,9
1. Κονίαι καὶ προϊόντα ἐξ αὐτῶν—Plaster and plaster products	162,4	177,2	185,4
2. Φυσικὰ πετρώδη ὑλικά, πλὴν μαρμάρων—Natural stone material excl. marble	130,3	157,2	187,2
3. Προϊόντα μαρμάρου—Marble products	152,5	154,9	165,7
4. Τεχνητὰ πετρώδη ὑλικά—Artificial stone material	158,1	160,9	188,4
5. Ξυλεία καὶ προϊόντα ξύλου—Timber and builder's carpentry	188,9	193,1	235,5
6. Μεταλλικὰ ὑλικά βασικῆς ἐπεξεργασίας—Metal material of basic processing	175,7	184,0	202,0
7. Μεταλλικὰ ὑλικά ὑδρεύσεως, θερμάνσεως, ὑγιεινῆς—Plumbing, heating and sanitary metal material	180,4	169,8	191,5
8. Ἐξαρτήματα θυρῶν, παραθύρων—Door and window fittings	121,6	121,3	140,3
9. Ἡλεκτρολογικὰ ὑλικά—Electrical material	193,5	162,2	168,6
10. Ὑαλοπίνακες—Glass sheets	114,5	128,8	130,9
11. Ὑλικά χρωματισμῶν—Paints and varnishes	203,3	200,5	209,8
12. Εἶδη ἐκ πορσελάνης—Chinaware	169,0	179,2	206,4
13. Λοιπὰ ὑλικά—Other material	146,9	153,6	173,0
14. Ἀνεγκυστήρες—Elevators	158,5	178,1	189,4



XIV : 19. Δείκται τιμών χονδρικής
Wholesale price indices
1970 = 100

Κωδικός άρθρου Code No	Τομείς και κλάδοι—Sectors and Branches	Μέσοι ετήσιοι—Annual means		
		1974	1975	1976
1,2,3,4	Γενικός δείκτης (Παραγωγικών και καταναλωτικών τμημάτων της Οικονομίας)—General index (in the production and consumption sectors of Economy)	177,8	192,6	219,6
1	Τελικά προϊόντα έγχωριου πρωτογενούς παραγωγής δι' έσωτερικήν κατανάλωσιν—Finished products of local primary production for home consumption	169,3	184,4	219,2
2	Τελικά προϊόντα έγχωριου βιομηχανικής παραγωγής δι' έσωτερικήν κατανάλωσιν—Finished products of local industrial production for home consumption	171,7	185,6	205,7
3	Έξαγόμενα προϊόντα έγχωριου πρωτογενούς και βιομηχανικής παραγωγής—Exported products of local primary and industrial production	184,4	189,9	224,6
4	Τελικά προϊόντα προελεύσεως εξωτερικού—Finished products of foreign origin	197,7	220,7	253,8
1,2	Τελικά προϊόντα έγχωριου πρωτογενούς και δευτερογενούς παραγωγής δι' έσωτερικήν κατανάλωσιν—Finished products of local primary and secondary production for home consumption	171,0	185,3	209,2
1,2,4	Τελικά προϊόντα έγχώρια και εισαγόμενα δι' έσωτερικήν κατανάλωσιν—Finished products of local and foreign origin for home consumption	176,8	193,0	218,9
1	Τομέυς 1 (Τελικών προϊόντων έγχωριου πρωτογενούς παραγωγής δι' έσωτερικήν κατανάλωσιν)—Sector 1 (Finished products of domestic primary production for home consumption)	169,3	184,4	219,2
01	Γεωργία—Agriculture	184,2	201,4	245,5
02	Κτηνοτροφία—Livestock	163,1	174,4	205,0
05	Άλιεία—Fishing	147,9	161,6	181,0
11	Όρυχεΐα άνθρακος—Coal mines	125,3	156,3	157,4
14	Λατομεία—Quarries	131,4	153,0	174,5
16	Άλυκαί—Salterns	100,0	200,0	200,0
2	Τομέυς 2 (Τελικών προϊόντων έγχωριου βιομηχανικής παραγωγής δι' έσωτερικήν κατανάλωσιν)—Sectors 2 (Finished products of domestic industrial production for home consumption)	171,7	185,6	205,7

Πίναξ - Table XIV : 19. συνέχεια - continued

Κωδικός αριθμός Code No	Τομείς και κλάδοι—Sectors and branches	Μέσοι ετήσιοι—Annual means		
		1974	1975	1976
20	Βιομηχανία ειδών διατροφής, εκτός ποτών— Food manufacturing industries, except beverage industries	146,8	165,1	183,2
21	Βιομηχανία ποτών—Beverage industries ...	192,4	194,0	212,3
22	Καπνοβιομηχανία—Tobacco manufacturing	108,6	134,4	168,5
23	Υφαντικά βιομηχανία—Manufacture of tex- tiles	163,8	167,5	192,6
24	Βιομηχανία ειδών υποδήσεως, ένδύσεως και διαφόρων ειδών έξ ύφασματος—Manu- facture of footwear, other wearing apparel and vade-up textile goods	142,3	153,0	175,7
25	Βιομηχανία ξύλου και φελλού, εκτός τής έπι- πλοποιίας—Manufacture of wood and cork, except furniture	184,4	189,2	224,4
26	Βιομηχανία επίπλων και ειδών επίπλώσεως— Manufacture of furniture and fixture	152,3	168,9	195,7
27	Βιομηχανία χάρτου—Manufacture of paper .	227,0	229,5	229,2
28	Έκτυπώσεις, εκδόσεις και συναφείς δραστη- ριότητες—Printing publishing and allied industries	146,2	185,3	210,5
29	Βιομηχανία δέρματος, εκτός των ειδών ένδύ- σεως και υποδήσεως—Manufacture of leather, except footwear and other wearing apparel	168,0	179,7	185,2
30	Βιομηχανία προϊόντων έξ ελαστικού και πλα- στικής ύλης—Manufacture of rubber and plastic products	162,1	178,4	191,6
31	Χημικά βιομηχανία—Chemical industries	139,6	154,8	163,2
32	Βιομηχανία παραγώγων πετρελαίου και άν- θρακος—Manufacture of petroleum and coal derivates	387,4	440,7	463,1
33	Βιομηχανία προϊόντων έξ μη μεταλλικών όρυ- κτών, εκτός των παραγώγων πετρελαίου και άνθρακος—Manufacture of non-me- talic mineral products, except petro- leum and coal derivatives	147,0	158,3	172,6
34	Βασικά μεταλλουργικά βιομηχανία—Basic industries	185,1	192,3	210,5

Πίναξ - Table XIV : 19. συνέχεια - continued

Κωδικός αριθμός Code No	Τομείς και κλάδοι—Sectors and branches	Μέσοι ετήσιοι—Annual means		
		1974	1975	1976
35	Βιομηχανία προϊόντων μετάλλου, εκτός μηχανών και μεταφορικού υλικού—Manufacture of metal products, except machinery and transport equipment	175,2	182,2	200,0
36	Βιομηχανία μηχανών και συσκευών, εκτός τών ηλεκτρικών—Manufacture of machinery and appliances, except electrical	169,9	180,7	205,1
37	Βιομηχανία ηλεκτρικών μηχανών, συσκευών και λοιπών ειδών—Manufacture of electrical machinery, apparatus, appliances and supplies	150,6	153,2	172,0
38	Βιομηχανία μεταφορικών μέσων—Manufacture of transport equipment	140,9	168,0	214,2
39	Λοιπά βιομηχανικά—Miscellaneous manufacturing industries	119,8	126,0	132,8
3	Τομέας 3 (Εξαγομένων προϊόντων έγχωρίου πρωτογενούς και βιομηχανικής παραγωγής)—Sector 3 (Exported products of domestic primary and industrial production)	184,4	189,9	224,6
01	Γεωργία—Agriculture	233,0	216,0	248,1
02	Κτηνοτροφία—Livestock	159,0	150,9	210,7
05	*Αλιεία—Fishing	158,8	206,7	262,1
12	Μεταλλεία βωξίτου, χρωμίτου—Bauxite and chromium mining	118,2	137,3	167,7
14	Λατομεία μαρμάρου, άργιλου—Marble and clay quarrying	141,5	161,3	186,3
15	Λοιπά μεταλλεία και λατομεία—Other mining Hand quarrying	154,4	202,3	243,7
20	Βιομηχανία ειδών διατροφής, εκτός ποτών—Food manufacturing industries, except beverage industries	180,4	183,0	187,0
21	Βιομηχανία ποτών—Beverage industries ..	173,6	169,9	195,7
23	*Υφαντικά βιομηχανικά—Manufacture of textiles	196,7	184,9	258,3
24	Βιομηχανία ειδών υπόδησεως, ένδύσεως και διαφόρων ειδών έξ ύφασματος—Manufacture of footwear, other wearing apparel and made-up textile goods ..	136,8	148,2	187,2
25	Βιομηχανία ξύλου και φελλού, εκτός τής επίπλοποιίας—Manufacture of wood and cork, except furniture	149,6	149,8	185,0

Πίναξ - Table XIV : 19. συνέχεια - continued

Κωδικός αριθμός Code No	Τομείς και κλάδοι—Sectors and branches	Μέσοι ετήσιοι—Annual means		
		1974	1975	1976
27	Βιομηχανία χάρτου—Manufacture of paper	194,8	219,4	197,8
28	Έκτυπώσεις, εκδόσεις και συναφείς δραστη- ριότητες—Printing, publishing and al- lied industries	134,6	167,5	188,8
29	Βιομηχανία δέρματος και γουναρικών, εκτός των ειδών ενδύσεως και υποδήσεως— Manufacture of leather and fur, except footwear and other wearing apparel ..	148,1	163,9	190,8
30	Βιομηχανία προϊόντων έξ ελαστικού και πλα- στικής ύλης—Manufacture of rubber and plastic products	160,8	178,5	200,2
31	Χημικά βιομηχανία—Chemical industries	172,7	222,7	239,0
32	Βιομηχανία παραγώγων πετρελαίου και άν- θρακος—Manufacture of petroleum and coal derivatives	414,1	415,0	500,0
33	Βιομηχανία προϊόντων εκ μη μεταλλικών όρυκτων, εκτός των παραγώγων πετρε- λαιού και άνθρακος—Manufacture of non-metallic mineral products, except petroleum and coal derivatives	207,5	219,9	250,7
34	Βασικά μεταλλουργικά βιομηχανία—Basic metal industries	128,3	154,6	181,1
35	Βιομηχανία προϊόντων μετάλλου, εκτός των μηχανών και μεταφορικού υλικού—Manu- facture of metal products, except ma- chinery and transport equipment ...	204,2	194,3	238,6
37	Βιομηχανία ηλεκτρικών μηχανών, συσκευών και λοιπών ειδών—Manufacture of elec- trical machinery, apparatus, applian- ces and supplies	138,4	156,4	198,9
39	Λοιπά βιομηχανία—Miscellaneous manu- facturing industries	122,3	138,1	158,7
4	Τομέας 4 (Τελικών προϊόντων προελεύσεως έξωτερικού)—Sector 4 (Finished pro- ducts of foreign origin)	197,7	220,7	253,6
01	Γεωργία—Agriculture	224,1	158,6	184,6
02	Κτηνοτροφία—Livestock	173,3	172,7	192,3
05	Ύαλις—Fishing	149,7	154,6	207,9
11	Όρυχεία άνθρακος—Coal mines	160,4	188,4	221,1
20	Βιομηχανία ειδών διατροφής, εκτός ποτών— Food manufacturing industries, except beverage industries	369,3	413,6	378,0

Πίναξ - Table XIV : 19. συνέχεια - continued

Κωδικός άρθρος Code No	Τομείς κατά κλάδοι—Sectors and branches	Μέσοι ετήσιοι—Annual means		
		1974	1975	1976
21	Βιομηχανία ποτών—Beverage industries . .	114,3	128,1	128,0
23	Υφαντικά βιομηχανία—Manufacture of tex- tiles	187,2	200,3	234,6
24	Βιομηχανία ειδών υποδήσεως, ένδύσεως και διαφόρων ειδών έξ ύφασματος—Manu- facture of footwear, other wearing apparel and made-up textile goods . .	174,5	198,3	269,2
25	Βιομηχανία ξύλου και φελλού, έκτός τής έπι- πλοποιίας—Manufacture of wood and cork, except furniture	272,6	270,1	284,0
27	Βιομηχανία χάρτου—Manufacture of paper	216,6	261,1	277,4
28	Έκτυπώσεις, έκδόσεις και συναφείς δραστη- ριότητες—Printing and publishing and allied industries	169,8	181,9	197,8
30	Βιομηχανία προϊόντων έξ ελαστικού και πλα- στικής ύλης—Manufacture of rubber and plastic products	163,1	207,8	247,7
31	Χημικά βιομηχανία—Chemical industries	136,1	155,7	180,7
32	Βιομηχανία παραγώγων πετρελαίου και άν- θρακος—Manufacture of petroleum and coal derivatives	371,2	411,8	549,2
33	Βιομηχανία προϊόντων έκ μή μεταλλικών όρυκτών, έκτός τών παραγώγων πετρε- λαίου και άνθρακος—Manufacture of non-metallic mineral products, except petroleum and coal derivatives	175,6	220,5	250,6
34	Βασικά μεταλλουργικά βιομηχανία—Basic metal industries	211,4	150,5	182,4
35	Βιομηχανία προϊόντων μετάλλου, έκτός μη- χανών και μεταφορικού ύλικού—Manu- facture of metal products, except ma- chinery and transport equipment . . .	184,7	225,0	262,9
36	Βιομηχανία μηχανών και συσκευών, έκτός τών ηλεκτρικών—Manufacture of ma- chinery and appliances, except elec- trical	157,2	182,9	222,8
37	Βιομηχανία ηλεκτρικών μηχανών, συσκευών και λοιπών ειδών—Manufacture of ele- ctrical machinery, apparatus, applian- ces and supplies	140,6	166,9	187,2
38	Βιομηχανία μεταφορικών μέσων—Manufa- cture of transport equipment	158,1	180,8	229,2
39	Λοιπά βιομηχανία—Miscellaneous manu- facturing industries	155,9	182,9	209,6

XIV : 20. Δείκτης τιμών καταναλωτού* — The consumer price index *

* Έτος — 1974 = 100,0 — Year

	Μέσοι ετήσιοι — Annual means		
	1975	1976	
Γενικός	113,4	128,5	General
Διατροφή	111,8	127,3	Foodstuffs
Οινόπνευματώδη ποτά και καπνός	117,4	127,4	Alcoholic drinks and tobacco
* Ένδυσις και υπόδησις..	111,2	126,2	Clothing and footwear
Στέγασις	111,7	124,0	Housing
Διαρκή αγαθά και είδη άμέσου καταναλώ- σεως νοικοκυριού	106,7	118,0	Durable household goods and supplies
* Υγεία και άτομική κα- θαριότης	120,6	150,5	Health and personal care
* Εκπαιδεύσις - μύρφωσις - άναψυχή	116,0	134,4	Education and recrea- tion
Μεταφοραί - επικοινων- νία	119,6	133,4	Transport and commu- nications
* Έτερα αγαθά και ύπη- ρειαί	117,1	128,5	Other goods and ser- vices

* Από του έτους 1974 ήρχισε καταρ-
τιζόμενος ο αναθεωρηθείς Δείκτης
Τιμών Καταναλωτού, με βάση το
έτος 1974 = 100,0, όστις και αντι-
κατέστησε τον παλαιόν Δείκτην (βά-
σις : Ιανουάριος 1973 = 100,0).

* From the year 1974, the revised
consumer price index (base year
1974 = 100,0) has replaced the
old index (base January 1973 =
100,0).

XIV : 21. Μέσοι ετήσιοι τιμαί λιανικής πωλήσεως ειδών τινων
εις την περιοχήν 'Αθηνών - Πειραιώς

Average annual retail prices of certain commodities
in the Athens - Piraeus area

Είς δραχμάς κατά χυλ.

In drachmae per kilo

Προϊόντα	1974	1975	1976	Commodities
* Άρτος ημίλευκος	6,90	8,30	9,46	Bread, semi-white
* Άρτος λευκός	7,80	9,25	10,46	Bread, white
Κρέας βοός	69,31	70,14	90,46	Beef
Κρέας μόσχου	87,00	93,05	97,72	Veal
* Ορυζα	19,60	16,01	18,84	Rice
* Ελαιόλαδον	57,07	68,59	68,97	Olive oil
Τυρός σκληρός	77,06	89,49	103,30	Cheese, hard
Τυρός μαλακός	55,39	63,73	72,56	Cheese, soft
Σάκχαρις	17,97	21,55	21,48	Sugar
Καφές	131,56	145,67	199,22	Coffee
Γεώμηλα	6,16	7,50	9,78	Potatoes
Σάπων πράσινος	24,57	24,11	23,42	Soap, green
* Γφασμα μάλλινον, άνδρι- κόν (εις δρχ. κατά μέτρον)	643,81	681,53	687,11	Men's woollen cloth (in drs per meter)
* Υπόδηματα άνδρικά (εις δρχ. κατά ζεύγος)	552,51	615,50	733,67	Men's shoes (in drs per pair)
* Ξριον πλεκτικής (εις δρχ. κατά γραμμάριον)	0,40	0,44	0,53	Knitting wool (in drs per gr.)

ΚΥΡΙΩΤΕΡΑΙ ΕΚΔΟΣΕΙΣ ΤΗΣ ΕΣΥΕ
PRINCIPAL PUBLICATIONS OF THE NSSG

- Στατιστική Έπετηρίς τῆς Ἑλλάδος— Statistical Yearbook of Greece
Συνοπτικὴ Στατιστικὴ Έπετηρίς τῆς Ἑλλάδος— Concise Statistical Yearbook of Greece
Μηνιαῖον Στατιστικὸν Δελτίον— Monthly Statistical Bulletin
Δελτίον Στατιστικῆς Ἐξωτερικοῦ Ἐμπορίου— Bulletin de Statistique du Commerce Extérieur*
Δελτίον Στατιστικῆς Δημοσίων Οἰκονομικῶν— Statistical Bulletin of Public Finance
Ἐξωτερικὸν Ἐμπόριον τῆς Ἑλλάδος— Commerce Extérieur de la Grèce*
Στατιστικὴ Ἐρευνα Βιομηχανίας— Annual Industrial Survey
Ἐτησία Στατιστικὴ Ἐρευνα Ὀρυχείων κλπ.— Annual Statistical Survey on Mines etc.
Γεωργικὴ Στατιστικὴ τῆς Ἑλλάδος— Agricultural Statistics of Greece
Στατιστικὴ Δημοσίων Οἰκονομικῶν— Public Finance Statistics
Στατιστικὴ τοῦ δηλωθέντος εἰσοδήματος φυσικῶν προσώπων καὶ τῆς φορολογίας αὐτοῦ—
Statistics of the Declared Income of Physical Persons and its Taxation
Στατιστικὴ τοῦ δηλωθέντος εἰσοδήματος νομικῶν προσώπων καὶ τῆς φορολογίας αὐτοῦ—
Statistics of the Declared Income of Legal Entities and its Taxation
Στατιστικὴ Κοινωνικῆς Προνοίας καὶ Ὑγιεινῆς— Social Welfare and Health Statistics
Στατιστικὴ τῆς Δικαιοσύνης— Statistics on Civil, Criminal and Reformatory Justice
Στατιστικὴ Συγκοινωνιῶν καὶ Ἐπικοινωνιῶν— Transport and Communication Statistics
Στατιστικὴ Ἐμπορικῆς Ναυτιλίας— Shipping Statistics
Ἐρευνα Οἰκογενειακῶν Προβπολογισμῶν— Household Survey
Ἀποτελέσματα Ἐρεύνης Θαλασσίας Ἀλιείας διὰ Μηχανοκινήτων Ἀλιευτικῶν Σκαφῶν—
Results of the Sea Fishery by Motor Vessels
Στατιστικὴ τῆς Ἐργασίας— Statistique du Travail*
Στατιστικὴ τῆς Φυσικῆς Κινήσεως Πληθυσμοῦ— Mouvement Naturel de la Population de la Grèce*
Στατιστικὴ Ἐκπαιδεύσεως— Statistique de l'Enseignement*
Ἐρευνα ἐπὶ τῆς δραστηριότητος τῶν Ὀργανισμῶν Κοινωνικῆς Ἀσφαλίσεως— Enquête sur l'activité des Organismes de Sécurité*
Ἀποτελέσματα τῆς Ἀπογραφῆς Πληθυσμοῦ— Results of the Population Census
Ἀποτελέσματα τῆς Ἀπογραφῆς κατοικιῶν— Results of the Housing Census
Ἀποτελέσματα τῆς Ἀπογραφῆς κτιρίων— Results of the General Census of Buildings
Ἀποτελέσματα Ἀπογραφῆς Γεωργίας καὶ Κτηνοτροφίας— Results of the Agriculture - Live-stock Census
Ἀπογραφὴ τῶν Βιομηχανικῶν - Βιοτεχνικῶν καὶ Ἐμπορικῶν ἐν γένει Καταστημάτων—
Recensement des Établissements Industriels et Commerciaux*

* μετὰ φρασιν ἢ περίληψιν εἰς τὴν Γαλλικὴν.

* with translation or summary in French.

Σημ. : Πλήρης κατάλογος τῶν ἐκδόσεων τῆς ΕΣΥΕ παρέχεται εἰς τὸν ἐκάστοτε ἐκδιδόμενον Τιμοκατάλογον Στατιστικῶν Δημοσιευμάτων.

Note : The full series of the publications issued by the National Statistical Service of Greece appears in the related Price-List of Statistical Publications.



ΔΙΑΓΡΑΜΜΑΤΑ
DIAGRAMS



ΔΙΟΡΘΩΤΕΑ - ERRATA

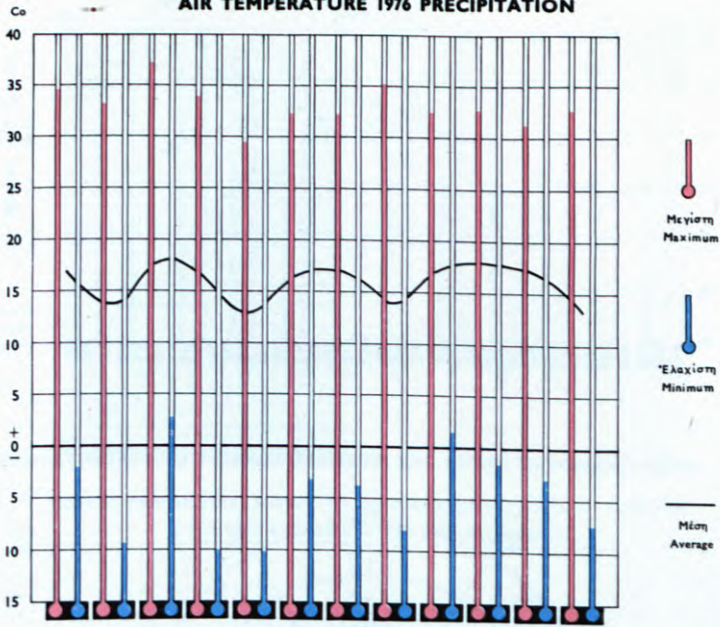
ΤΟ ΔΙΑΓΡΑΜΜΑ "ΜΕΣΗ ΣΥΧΝΟΤΗΣ ΎΕΤΟΥ 1976" ΕΙΝΑΙ
ΛΑΝΘΑΣΜΕΝΟ.
ΤΟ ΟΡΘΟΝ ΕΧΕΙ ΩΣ ΑΚΟΛΟΥΘΩΣ:

IN THE GRAPH "AVERAGE DENSITY OF PRECIPITATION
1976" THE FIGURES HAVE BEEN ERRONEOUSLY INSERTED.
READ INSTEAD:

ΙΑΝΟΥΑΡΙΟΣ	-	JANUARY	:	10
ΦΕΒΡΟΥΑΡΙΟΣ	-	FEBRUARY	:	12
ΜΑΡΤΙΟΣ	-	MARCH	:	12
ΑΠΡΙΛΙΟΣ	-	APRIL	:	11
ΜΑΙΟΣ	-	MAY	:	8
ΙΟΥΝΙΟΣ	-	JUNE	:	6
ΙΟΥΛΙΟΣ	-	JULY	:	6
ΑΥΓΟΥΣΤΟΣ	-	AUGUST	:	4
ΣΕΠΤΕΜΒΡΙΟΣ	-	SEPTEMBER	:	4
ΟΚΤΩΒΡΙΟΣ	-	OCTOBER	:	10
ΝΟΕΜΒΡΙΟΣ	-	NOVEMBER	:	13
ΔΕΚΕΜΒΡΙΟΣ	-	DECEMBER	:	15



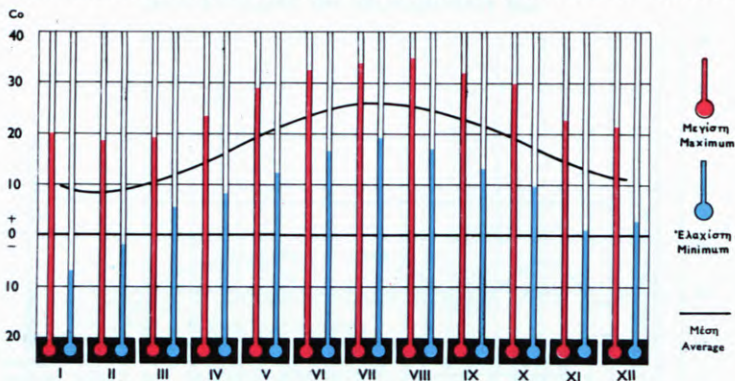
ΘΕΡΜΟΚΡΑΣΙΑ ΑΕΡΟΣ 1976 ΥΕΤΟΣ AIR TEMPERATURE 1976 PRECIPITATION



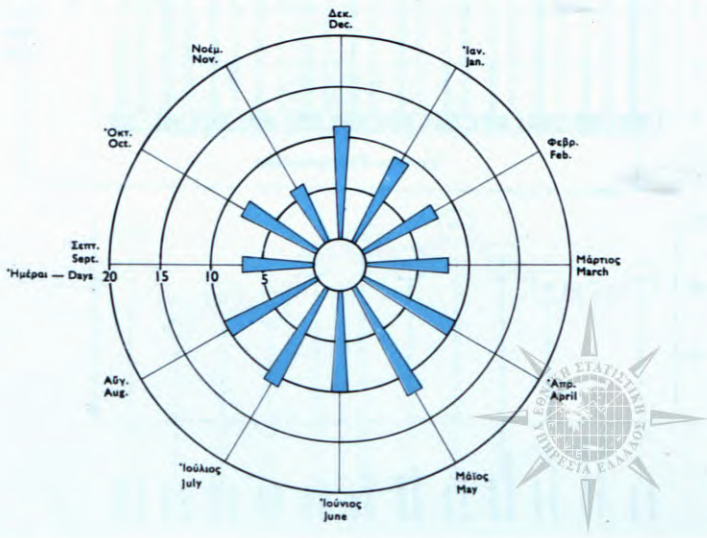
Υετός—Precipitation



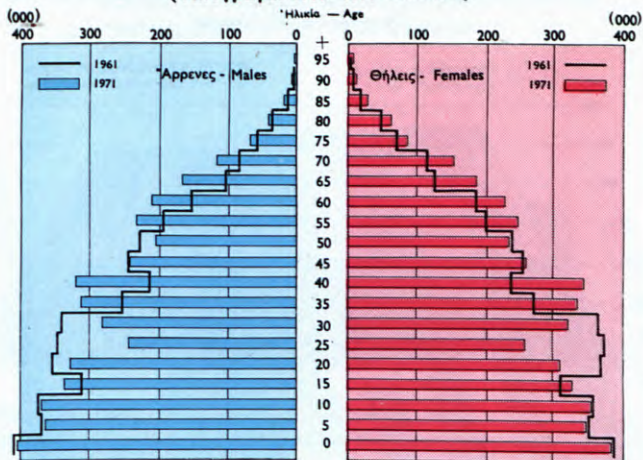
ΘΕΡΜΟΚΡΑΣΙΑ ΑΕΡΟΣ ΚΑΤΑ ΜΗΝΑ 1976 AIR TEMPERATURE BY MONTH



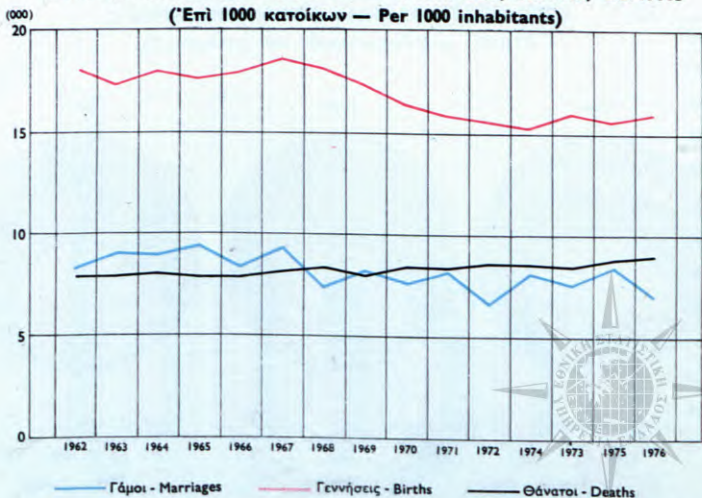
ΜΕΣΗ ΣΥΧΝΟΤΗΣ ΎΕΤΟΥ 1976 AVERAGE DENSITY OF PRECIPITATION



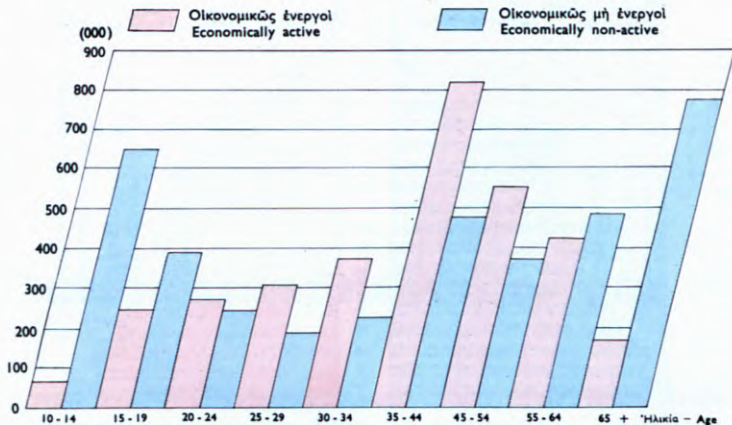
ΠΛΗΘΥΣΜΟΣ — POPULATION ('Απογραφαι 1961 - 1971 Censuses)



ΓΑΜΟΙ, ΓΕΝΝΗΣΕΙΣ, ΘΑΝΑΤΟΙ — MARRIAGES, BIRTHS, DEATHS ('Επί 1000 κατοίκων — Per 1000 inhabitants)

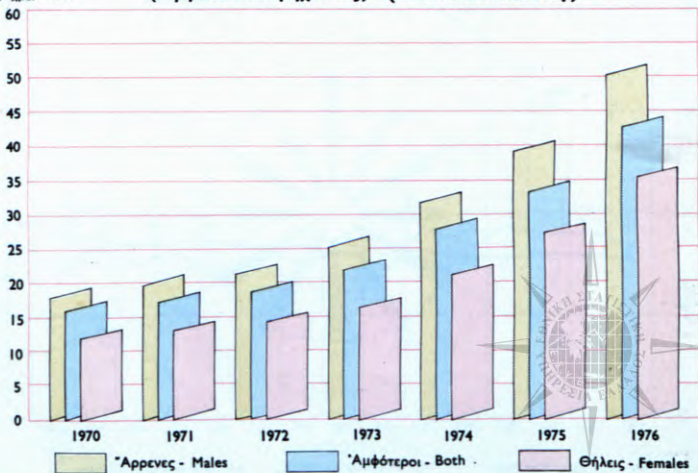


ΟΙΚΟΝΟΜΙΚΩΣ ΕΝΕΡΓΟΣ ΚΑΙ ΜΗ ΕΝΕΡΓΟΣ ΠΛΗΘΥΣΜΟΣ
ECONOMICALLY ACTIVE AND NON-ACTIVE POPULATION
 ('Απογραφή 1971 Census)



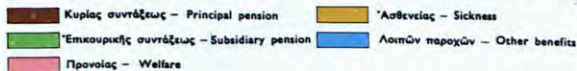
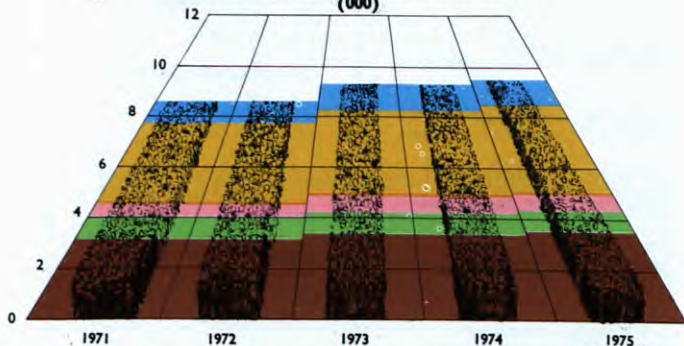
ΜΕΣΗ ΩΡΙΑΙΑ ΑΜΟΙΒΗ—AVERAGE HOURLY REMUNERATION
 ('Εργατών Βιομηχανίας) (Workers in industry)

Δραχμ. — Drs

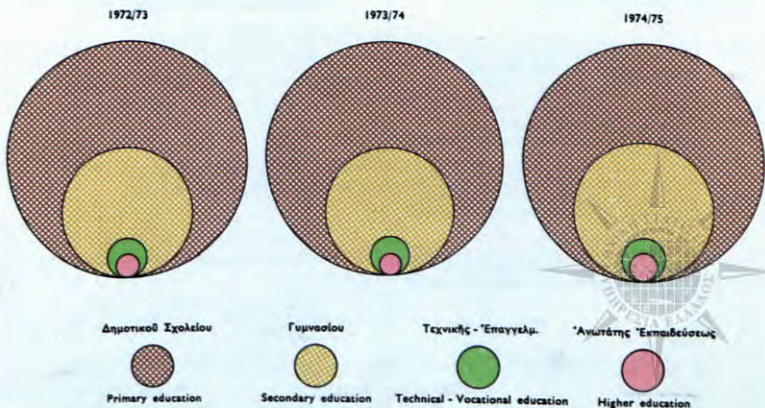


**ΟΡΓΑΝΙΣΜΟΙ ΚΟΙΝΩΝΙΚΩΝ ΑΣΦΑΛΙΣΕΩΝ
SOCIAL INSURANCE ORGANIZATIONS**

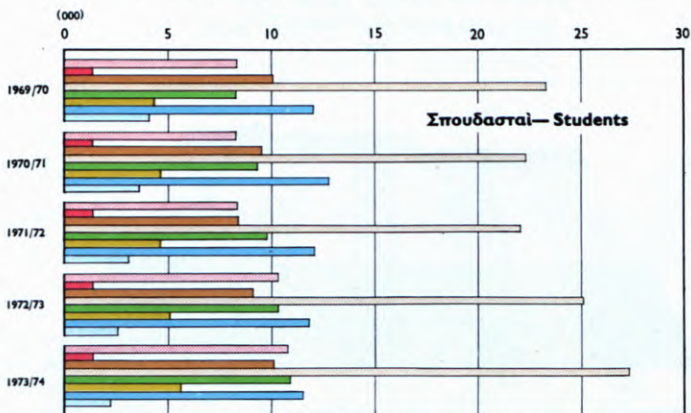
**Άμεσως ήσφαλισμένοι – Directly insured
(000)**



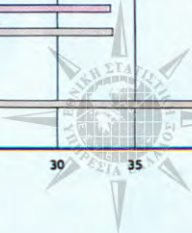
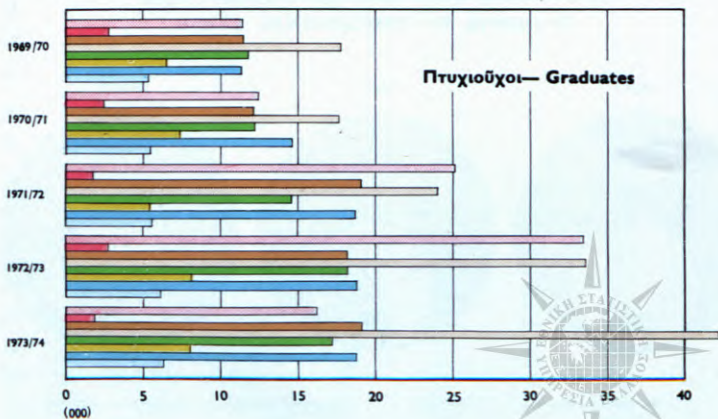

**ΣΠΟΥΔΑΣΤΑΙ ΚΑΤΑ ΒΑΘΜΙΔΑ ΕΚΠΑΙΔΕΥΣΗΣ
STUDENTS BY EDUCATIONAL STATE**



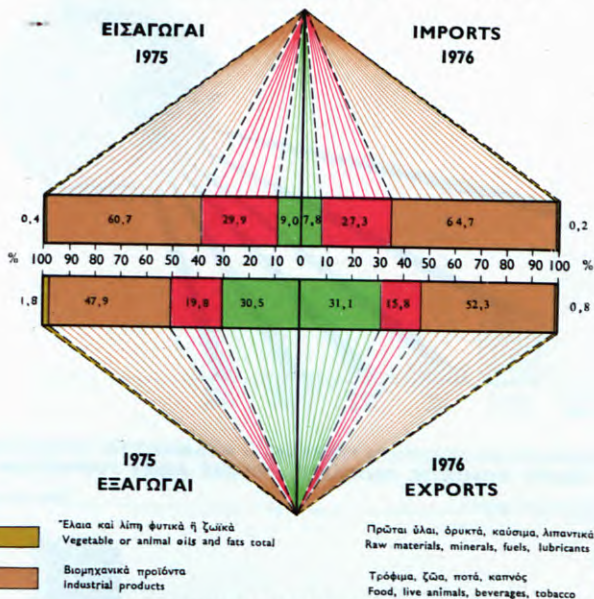
ΑΝΩΤΑΤΗ ΕΚΠΑΙΔΕΥΣΙΣ— HIGHER EDUCATION



Κατεύθυνσις - Orientation

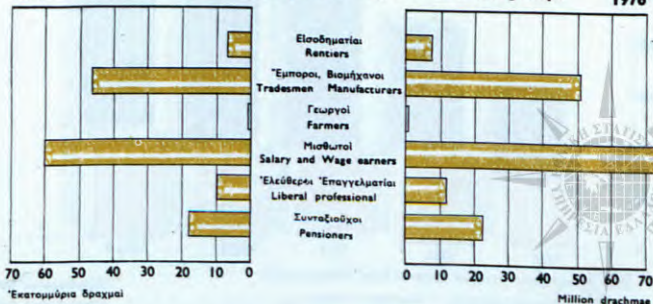


ΚΑΤΑΝΟΜΗ ΕΙΣΑΓΩΓΩΝ - ΕΞΑΓΩΓΩΝ DISTRIBUTION OF IMPORTS - EXPORTS




ΔΗΛΩΘΕΝ ΟΙΚΟΓΕΝΕΙΑΚΟΝ ΕΙΣΟΔΗΜΑ TOTAL FAMILY INCOME DECLARED

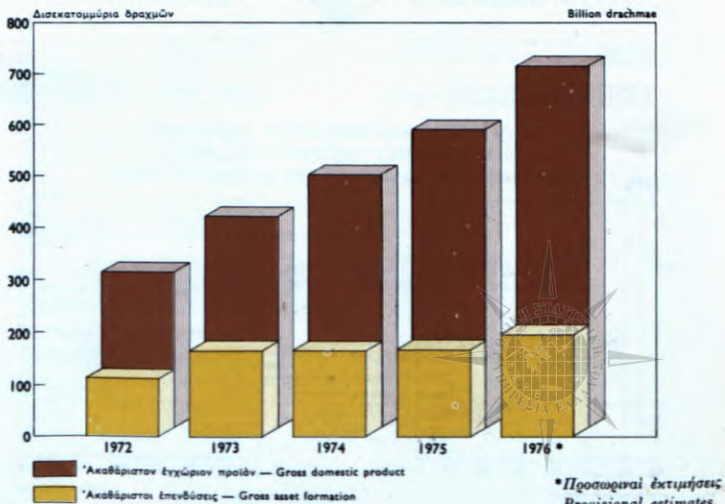
Καθ' ομάδας επαγγελματιών—By professional groups



ΑΦΙΞΕΙΣ ΠΕΡΙΗΓΗΤΩΝ 1976 — ARRIVALS OF TOURISTS



ΑΚΑΘΑΡΙΣΤΟΝ ΕΓΧΩΡΙΟΝ ΠΡΟ-ΪΟΝ — ΑΚΑΘΑΡΙΣΤΟΙ ΕΠΕΝΔΥΣΕΙΣ GROSS DOMESTIC PRODUCT - GROSS ASSET FORMATION



20078

25 OKT. 1978

