

# STV 1920

041	kieli	finfre
245	nimeke	Suomen tilastollinen vuosikirja 1920
246	rinnakkaisn. fre	Annuaire statistique de Finlande
260	julkaisija	Helsinki : Tilastollinen päätoimisto, 1921
440	sarja fin	Suomen tilastollinen vuosikirja
501	yl. huomautus	Ilmestynyt myös ruotsinkielinen rinnakkaislaitos
650	tietov.	1918, 1919, 1920
651	alue	Suomi - Finland



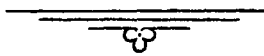
**SUOMEN**  
**TILASTOLLINEN VUOSIKIRJA**

**UUSI SARJA**  
**KAHDEKSASTOISTA VUOSIKERTA**  
**1920**


---

**ANNUAIRE STATISTIQUE DE FINLANDE**  
**NOUVELLE SÉRIE**  
**DIX-HUITIÈME ANNÉE**  
**1920**

---



**HELSINKI 1921**



F1 1.



# SUOMEN TILASTOLLINEN VUOSIKIRJA

UUSI SARJA

KAHDEKSASTOISTA VUOSIKERTA 1920

TILASTOLLISEN PÄÄTOIMISTON

JULKAISEMA


# ANNUAIRE STATISTIQUE DE FINLANDE

NOUVELLE SÉRIE

DIX-HUITIÈME ANNÉE 1920

PUBLICATION DU

BUREAU CENTRAL DE STATISTIQUE DE FINLANDE



HELSINKI, 1921  
VALTIONEUVOSTON KIRJAPAINO

287954

Tilastokirjasto  
Statistikbiblioteket



## ESIPUHE.

Tilastollisen Vuosikirjan esilliölevä kahdeksastoista vuosikerta on toimitettu samaa uutta suunnitelmaa noudattaen, mikä edellisessä vuosikerrassa toimeenpantiin. Koska kuitenkin vuosikirjan tarkoitusta silmällä pitäen eräiden nykyisille oloille ominaisten ja mielenkiintoisten ilmiöiden esittäminen on katsottu tarpeen vaativaksi, on vuosikirjaan nyt lisätty yhdeksiin kokonaan uutta taulua. Ne koskevat valtakunnan maantieteellistä asemaa ja rajoja (N:ot 1 ja 2), työntekijäin ja työnantajain ammatillista järjestäytymistä (N:ot 227—229), elinkustannus-, vienti- ja tuonti-indeksejä (N:ot 236—238) sekä maanvuokralautakuntien käsittelemiä vuokra-alueiden lunastusasioita (N:o 240). Kun lisäksi eräit erikoistilastot on kokonaan uudistettu ja niitä tässä muodossaan nyt ensi kerran on voitu käyttää lähteinä, on se aiheuttanut muutamien taulujen uudestaanjärjestelyn. Nämä valaisevat kauppalaivastoa (N:o 136), luotsilaitosta (N:o 140) ja kunnallista köyhäinhoitoa (N:ot 204—205).

Näiden lisäysten ja muutosten vaikutuksesta on vuosikirjan taulujen luku kasvanut 240:stä 250:een ja sivumäärä 285:stä 290:een.

Vuosikirja ilmestyy vielä nytkin myöhästyneenä, sen vuoksi että ne viranomaiset ja laitokset, jotka antavat tarvittavat ensitiedot, eivät vieläkään ole ehtineet voittaa takaisin soto-ajan suoraan tai epäsuoraan aiheuttamaa aikataappiota.

## PRÉFACE.

La présente et 18<sup>ème</sup> édition annuelle de l'Annuaire Statistique est établie suivant le même plan nouveau adopté pour la rédaction de l'édition précédente. Il a cependant paru nécessaire, pour répondre au but de l'Annuaire, de mettre en lumière certaines particularités caractéristiques et intéressantes de la situation actuelle; aussi l'Annuaire a-t-il été augmenté de neuf tableaux nouveaux. Ces derniers sont relatifs à la situation géographique et aux limites de la Finlande (N:os 1 et 2), aux organisations professionnelles ouvrières et patronales (N:os 227—229), aux index du coût de la vie, de l'exportation et de l'importation (N:os 236—238), ainsi qu'aux affaires de rachat de tenances traitées par des commissions spéciales (N:o 240). En outre, comme une partie des publications statistiques spéciales ont subi des modifications considérables et ont été utilisées pour la première fois comme sources, il a été nécessaire de remanier les tableaux relatifs à la flotte commerciale (N:o 136), au service du pilotage (N:o 140) et à l'Assistance publique (N:os 204—205).

Par suite de ces additions et remaniements, le nombre de tableaux de l'Annuaire est passé de 240 à 250 et le nombre de pages de 285 à 290.

Cette fois encore la publication de l'Annuaire a été retardée, les autorités et institutions qui fournissent les données primordiales nécessaires n'ayant pas encore pu regagner le retard causé directement ou indirectement par la guerre.

*Kustakin taulusta ilmoitetaan, kuten ennenkin, sisällysluetteloon merkityillä alkukirjaimilla, kuka on sen laatinut tai kenen vastuulla se on otettu vuosikirjaan.*

*Tilastollisessa Päätoimistossa toukokuussa 1921.*

*Comme précédemment, des initiales intercalées dans la table des matières indiquent pour chaque tableau le nom de la personne, qui a rédigé le tableau ou qui en est responsable.*

*Bureau Central de Statistique, mai 1921.*

**MARTTI KOVERO.**

## Sisällys.

Sivu.

### I. Maan asema, pinta-ala, asutus ja jaotus. (A. E. T.)

1. Suomen maantieteellinen ulottuvaisuus....	1.
2. Suomen rajojen pituus vuoden 1920 alussa	1.
3. Maan pinta-alasuhteet ja asuinpaikat vuoden 1920 alussa .....	1.
4. Maan jaotus oikeudellisessa, hallinnollisessa, kirkollisessa y. m. suhteissa vuoden 1920 alussa .....	2.
5. Väentiheys eri lääneissä vuosina 1840—1918	4.
6. Keskimääräinen pinta-ala ja asukasluku eri hallinnollisilla ja oikeudellisilla alueilla vuonna 1918 .....	4.
7. Maalaiskunnat ryhmitettyinä alueensa, väkilukunsa ja väentihetyensä mukaan vuonna 1915 .....	5.

### II. Väestö. (A. E. T.)

8. Maan väkiluku vuosien 1750—1918 lopussa	6.
9. Väkiluku kaupungeissa ja maaseudulla vuosien 1800—1918 lopussa .....	7.
10. Kaupunki- ja maalaisväestö eri lääneissä vuosien 1840—1918 lopussa .....	8.
11. Väkiluku kaupungeissa vuosien 1800—1918 lopussa .....	10.
12. Pinta-ala ja kirkonkirjoihin merkitty väestö vv. 1910 ja 1918 sekä henkikirjoihin merkitty väestö v. 1919, kunnittain .....	11.
13. Kirkonkirjoihin merkitty läsnäoleva ja poissaoleva väestö v. 1910 ynnä edellisen kieliryhmitys, kunnittain .....	24.
14. Kaupunkien ja maaseudun väestö kussakin läänissä vuoden 1910 lopussa kielen ja uskonnustuksen mukaan ryhmitettynä ....	37.
15. Väestön ryhmitys iän mukaan vuosina 1751—1910 .....	38.

## Table des matières.

Pag.

### I. Situation, superficie, habitation et division du pays.

1. Données géographiques des points extrêmes .....	1.
2. Longueur des limites de la Finlande au commencement de l'année 1920 .....	1.
3. Superficie et lieux d'habitation au commencement de l'année 1920 .....	1.
4. Division judiciaire, administrative, ecclésiastique etc. au commencement de l'année 1920 .....	2.
5. Densité de la population, par départements, 1840—1918 .....	4.
6. Superficie et population moyenne par différents districts administratifs et judiciaires en 1918 .....	4.
7. Les communes rurales classées d'après la superficie ainsi que d'après le nombre et la densité de la population en 1915 .....	5.

### II. Population.

8. Population à la fin des années 1750—1918	6.
9. Population des villes et des communes rurales à la fin des années 1800—1918 .....	7.
10. Population des villes et des communes rurales par départements à la fin des années 1840—1918 .....	8.
11. Population de chaque ville à la fin des années 1800—1918 .....	10.
12. Superficie territoriale et population inscrite sur les registres ecclésiastiques 1910 et 1918 ainsi que sur les listes d'impôt en 1919 par communes .....	11.
13. Population inscrite sur les registres ecclésiastiques 1910 par communes .....	24.
14. Population au 31 décembre 1910 répartie par départements entre les villes et les communes rurales d'après la langue et la confession .....	37.
15. Population selon l'âge 1751—1910, .....	38.



	Sivu.		Pag.
16. Väestön ryhmitys sukupuolen ja siviilisäädyn mukaan vuosina 1751—1910 . . . . .	39.	16. Population selon le sexe et l'état civil 1751—1910 . . . . .	39.
17. a. Väestön ryhmitys sukupuolen, iän ja siviilisäädyn mukaan vuonna 1910 . . . . .	40.	17 a. Population selon le sexe, l'âge et l'état civil en 1910 . . . . .	40.
17 b. Väestön ryhmitys sukupuolen, iän ja siviilisäädyn mukaan vuonna 1910. Promillelukuja . . . . .	41.	17 b. Population selon le sexe, l'âge et l'état civil en 1910. En ‰ . . . . .	41.
18. Väestön ryhmitys kielen mukaan vuosina 1865—1910 . . . . .	42.	18. Population selon la langue 1865—1910. . . . .	42.
19 a. Väestö ryhmitettynä kielen mukaan vuosina 1880—1910, läänittäin . . . . .	43.	19 a. Population selon la langue, par départements, 1880—1910 . . . . .	43.
19 b. Väestö ryhmitettynä kielen mukaan vuosina 1880—1910, läänittäin. Promillelukuja . . . . .	44.	19 b. Population selon la langue, par départements, 1880—1910. En ‰ . . . . .	44.
20. Väestön ryhmitys uskontokunnan mukaan vuosina 1860—1910 . . . . .	45.	20. Population selon les confessions 1860—1910 . . . . .	45.
21. Väestön ryhmitys sivistyskannan mukaan vuosina 1880—1910 . . . . .	46.	21. Population selon le degré d'instruction 1880—1910 . . . . .	46.
22. Väestö 31 p. jouluk. 1910, syntymäpaikan mukaan ryhmitettynä . . . . .	48.	22. Population au 31 décembre 1910 répartie d'après le lieu de naissance . . . . .	48.
23. Läsnäolevan väestön ryhmitys ammatin ja elinkeinon mukaan vuonna 1910:		23. Population présente selon la profession en 1910:	
A. Kaupungit . . . . .	49.	A. Villes . . . . .	49.
B. Maaseutu . . . . .	50.	B. Communes rurales . . . . .	50.
C. Koko maa . . . . .	51.	C. Pays entier . . . . .	51.
24. Läsnäolevan väestön ryhmitys ammatin ja elinkeinon mukaan vuonna 1910, läänittäin . . . . .	52.	24. Population présente selon la profession en 1910, par départements . . . . .	52.
25. Ammatinharjoittajain (päähenkilöiden) ryhmitys ammatin mukaan vuonna 1910, läänittäin . . . . .	53.	25. Répartition des personnes exerçant une profession d'après leur profession en 1910, par départements . . . . .	53.
26. Kaupunkien ja maaseudun väestö kussakin läänissä vuoden 1918 lopussa uskontunnustuksen mukaan ryhmitettynä . . . . .	54.	26. Population au 31 décembre 1918 dans les villes et les communes rurales de chaque département; répartition par confessions . . . . .	54.
27. Solmitut avioliitot vv. 1751—1918 . . . . .	55.	27. Mariages contractés 1751—1918 . . . . .	55.
28. Aviopuolisojen siviilisäätö avioliittoa solmittaessa vuosina 1866—1918 . . . . .	56.	28. État civil des époux 1866—1918 . . . . .	56.
29. Solmitut avioliitot vuonna 1918 . . . . .	57.	29. Mariages contractés en 1918 . . . . .	57.
30. Hajonneet avioliitot vuosina 1866—1918. . . . .	58.	30. Mariages dissous 1866—1918 . . . . .	58.
31. Elävänä syntyneet avio- ja aviottomat lapset vuosina 1751—1918, sukupuolen mukaan . . . . .	59.	31. Enfants nés vivants 1751—1918 . . . . .	59.
32. Elävänä syntyneet vuonna 1918 . . . . .	61.	32. Nombre des naissances (les mort-nés non compris) en 1918 . . . . .	61.
33. Elävänä ja kuolleena syntyneet avio- ja aviottomat lapset vv. 1881—1918, ‰ . . . . .	61.	33. Enfants nés vivants ou morts, légitimes et illégitimes 1881—1918, en ‰ . . . . .	61.
34. Elävänä ja kuolleena syntyneet vuonna 1918, kuukausittain . . . . .	62.	34. Enfants nés vivants et mort-nés en 1918, par mois . . . . .	62.
35. Kuolleena syntyneet vv. 1861—1918 . . . . .	63.	35. Mort-nés 1861—1918 . . . . .	63.
36. Kuolleet vuosina 1751—1918, sukupuolen mukaan . . . . .	64.	36. Décès 1751—1918, par sexe . . . . .	64.
37. Ensimmäisellä ikävuodella kuolleet 1 000 elävänä syntyntä kohti vuosina 1901—1918. . . . .	65.	37. Décès au dessous d'un an en ‰ des naissances vivantes 1901—1918 . . . . .	65.
38. Kuolleisuus eri ikäluokissa 1 000 henkeä kohti keskiväkiluvusta vuosina 1907—1918 . . . . .	66.	38. Mortalité par âge. Nombre des décès en ‰ de chaque groupe d'âge 1907—1918. . . . .	66.

	Sivu.		Pag.
39. Kuolleisuuskoeffisientit eri ikäluokissa vuosina 1901—1910 .....	67.	39. Coefficients de mortalité de différentes classes d'âge 1901—1910 .....	67.
40. Jäljellä oleva elinaika eri ikäluokissa 1891—1910. ....	68.	40. Vie probable à différents âges 1891—1910	68.
41. Kuolleet kuukausittain vv. 1900—1918. .	69.	41. Décès par mois 1900—1918 .....	69.
42. Kuolleet kuukausittain kussakin läänissä vuonna 1918 .....	70.	42. Décès par mois dans chaque département en 1918 .....	70.
43. Kuolleet ikänsä mukaan luokiteltuina vuosina 1866—1915, 1 000 henkeä kohti keski-ikäluvusta .....	70.	43. Décès en $\frac{\%}{100}$ de la population moyenne 1866—1915 .....	70.
44. Kuolleet v. 1918, ikävuosittain .....	72.	44. Décès par âge en 1918 .....	72.
45. Vuotta nuoremmat kuolleet vv. 1896—1918, iän mukaan ryhmitettyinä suhteessa 1 000:een vuotta nuorempaan kuolleeseen	73.	45. Décès à l'âge de 0—1 an, en $\frac{\%}{100}$ du total de ces décès, 1896—1918 .....	73.
46. Ensimmäisellä ikävuodella kuolleet vuonna 1918 .....	74.	46. Décès au dessous d'un an en 1918. ....	74.
47. Itsensä surmanneiden luku vv. 1751—1918	75.	47. Nombre des suicides 1751—1918 .....	75.
48. Itsemurhien luku kuukausittain vuosina 1861—1918. (Suhteessa 1 200:aan) .....	76.	48. Suicides par mois 1861—1918. (Rapport des suicides à 1 200) .....	76.
49. Itsensä surmanneiden suhteellinen luku eri siviilisäädyissä vuosina 1891—1918 .....	77.	49. Suicides pour un million de la population moyenne, par État civil, 1891—1918 ....	77.
50. Itsensä surmanneiden luku vuonna 1918. .	77.	50. Nombre des suicides en 1918 .....	77.
51. Väenlisäys tai -vähennys kaupungeissa ja maaseudulla vv. 1866—1918 .....	78.	51. Accroissement de la population des villes et des communes rurales 1866—1918 .....	78.
52. Solmittuja avioliittoja 10 000 henkeä kohti keski-ikäluvusta vuosina 1866—1918, läänittäin .....	80.	52. Mariages contractés pour 10 000 de la population moyenne 1866—1918, par départements .....	80.
53. Elävänä syntyneiden suhteellinen luku eri lääneissä, kaupungeissa sekä maaseudulla vv. 1866—1918. Tuhatta henkeä kohti keski-ikäluvusta .....	80.	53. Naissances d'enfants vivants en $\frac{\%}{100}$ de la population moyenne 1866—1918 .....	80.
54. Kuolemantapausten suht. luku eri lääneissä, kaupungeissa ja maaseudulla vuosina 1866—1918, 1 000 henkeä kohti keski-ikäluvusta .....	81.	54. Décès en $\frac{\%}{100}$ de la population moyenne 1866—1918 .....	81.
55. Luonnollinen väenlisäys 1 000 henkeä kohti keski-ikäluvusta, läänittäin, vuosina 1866—1918 .....	81.	55. Accroissement physiologique en $\frac{\%}{100}$ de la population moyenne, par départements, 1866—1918 .....	81.
56. Väkiluvunmuutokset vuonna 1918 .....	82.	56. Mouvement de la population en 1918 ....	82.
57. Maan seurakuntiin sisään- ja niistä poismuuttaneiden henkilöiden luku vv. 1881—1918 .....	84.	57. Migrations à l'intérieur du pays 1881—1918	84.
58. Erotukset kirkon- ja henkikirjoihin merkityn väkiluvun välillä vuosina 1880—1918	85.	58. Différences entre la population inscrite sur les registres ecclésiastiques et celle des listes d'impôt personnel, à la fin des années 1880—1918 .....	85.
 <b>III. Siirtolaisuus ja maahanmuutto. (A. E. T.)</b>		 <b>III. Émigration et immigration.</b>	
59. Siirtolaiset vv. 1893—1919, ammattiluokittain ryhmitettyinä .....	86.	59. Nombre des personnes qui 1893—1919 ont pris des passeports pour les pays hors d'Europe, réparties par profession .....	86.

	Sivu.		Pag.
60. Siirtolaiset vv. 1910—1919, kotipaikan mukaan ryhmitettyinä .....	88.	60. Nombre des personnes qui 1910—1919 ont pris des passeports pour les pays hors d'Europe, réparties selon le lieu de domicile .....	88.
61. Siirtolaiset vv. 1893—1919, läänittäin suhteessa 10 000 henkilöön keskiväkiluvusta..	89.	61. Nombre des émigrants pour 10 000 habitants de la population moyenne dans chaque département 1893—1919 .....	89.
62. Siirtolaiset vuonna 1919, ikäluokittain ryhmitettyinä .....	89.	62. Émigrants en 1919. Répartition par âge .....	89.
63. Suomen kansalaiset, jotka vuosina 1910—1919 ovat palanneet Euroopan ulkopuolisista maista .....	90.	63. Nombre des sujets finlandais revenus 1910—1919 des pays hors d'Europe .....	90.
64. Siirtolaiset ja maahan palanneet vv. 1894—1917 siirtolaisliikettä välittävien höyrylaivayhtiöiden antamien tietojen mukaan..	91.	64. Émigrants et immigrants 1894—1917 d'après les données des compagnies de navigation .....	91.
<b>IV. Maanviljelys ja karjanhoito. (J. V.)</b>		<b>IV. Agriculture et élevage.</b>	
65. Maalaiskuntien koko maa-ala, laadun, sekä peltoala viljelyskasvien mukaan jaettuna, v. 1910 .....	92.	65. Répartition de la terre selon sa nature dans les communes rurales, et superficie des champs, répartie selon les différentes plantes cultivées, en 1910 .....	92.
66. Viljelmät, jaettuina suuruutensa mukaan sekä itsenäisiin ja vuokraviljelmiin, v. 1910 .....	92.	66. Exploitations de propriétaires et de fermiers, réparties en différentes catégories selon leur grandeur, en 1910 .....	92.
67. Eri viljelyskasvien kylvön ja sadon määrät vuosina 1878—1918 .....	94.	67. Semence et récolte 1878—1918 .....	94.
68. Sato vv. 1908—1918, rahassa arvioituna..	94.	68. Récolte 1908—1918 évaluée en argent ...	94.
69. Erinäisten viljelyskasvien sadon suhteelliset luvut vuosina 1878—1918 .....	96.	69. Chiffres relatifs concernant la récolte des l'années 1878—1918 .....	96.
70. Eri viljelyskasvien kylvön ja sadon määrät hehtaaria kohti vuonna 1910 .....	96.	70. Semence et récolte par hectare en 1910 ..	96.
71. Viljan ja juurikkaiden kulutus vuosina 1906—1918 .....	97.	71. Consommation de blé et de racines alimentaires 1906—1918 .....	97.
72. Kotieläinten luku syyskuussa v. 1910 ...	98.	72. Nombre d'animaux domestiques en septembre 1910 .....	98.
73. Karja tiedustelun mukaan marraskuussa vuonna 1918 .....	98.	73. Bétail en novembre 1918 .....	98.
74. Tärkeimmät kotieläimet vuosina 1908—1918 .....	99.	74. Nombre d'animaux domestiques principaux 1908—1918 .....	99.
75. Meijeriliike vuosina 1907—1918 .....	100.	75. Industrie laitière 1907—1918 .....	100.
76. Voin vienti eri maihin vuosina 1901—1919 .....	100.	76. Exportation de beurre 1901—1919, par pays de destination .....	100.
77. Voin vienti vuosina 1865—1919 .....	101.	77. Exportation de beurre 1865—1919 .....	101.
78. Verohintamäärät vuosina 1871—1920. ...	101.	78. Prix-courants officiels des denrées et des corvées publiques 1871—1920 .....	101.
79. Maatalouden pääomasuhteet ja kannattavuisuus:		79. Données relatives au capital et au rendement net de l'exploitation rurale:	
A) Pääomasuhteet 19 <sup>1</sup> / <sub>7</sub> 17—19 <sup>1</sup> / <sub>7</sub> 18 .....	102.	A) Données relatives au capital 19 <sup>1</sup> / <sub>7</sub> 17—19 <sup>1</sup> / <sub>7</sub> 18 .....	102.
B) Rahaliike. Tilivuosi 19 <sup>1</sup> / <sub>7</sub> 17—19 <sup>1</sup> / <sub>7</sub> 18 .....	103.	B) Revenus et dépenses en argent. Exercice 19 <sup>1</sup> / <sub>7</sub> 17—19 <sup>1</sup> / <sub>7</sub> 18 .....	103.

	Sivu.		Pag.
C) Kannattavaisuus. Tilivuosi 19 <sup>1</sup> / <sub>7</sub> 17—19 <sup>1</sup> / <sub>7</sub> 18 .....	104.	C') Rendement. Exercice 19 <sup>1</sup> / <sub>7</sub> 17—19 <sup>1</sup> / <sub>7</sub> 18	104.
D) Kannattavaisuuden riippuvaisuus maatalouden ja karjatalouden kokonaistuotosta ja nautakarja-intensiteetistä. Tilivuosi 19 <sup>1</sup> / <sub>7</sub> 17—19 <sup>1</sup> / <sub>7</sub> 18 .....	105.	D) Dépendance de la rentabilité du rendement brut de l'exploitation agricole et de l'élevage ainsi que du nombre des unités bovines. Exercice 19 <sup>1</sup> / <sub>7</sub> 17—19 <sup>1</sup> / <sub>7</sub> 18. ....	105.
E) Koko maatilan antama kansantaloudellinen tulo. Tilivuosi 19 <sup>1</sup> / <sub>7</sub> 17—19 <sup>1</sup> / <sub>7</sub> 18. ....	105.	E) Rendement de la propriété du point de vue de l'économie politique. Exercice 19 <sup>1</sup> / <sub>7</sub> 17—19 <sup>1</sup> / <sub>7</sub> 18 .....	105.
<b>V. Metsänhoito. (J. V.)</b>		<b>V. Forêts.</b>	
80. Yleiset metsät vuosina 1912—1919. Hektareita .....	106.	80. Forêts publiques 1912—1919. Hectares ...	106.
81. Kruununmetsien pinta-ala vuosien 1898—1919 lopussa .....	106.	81. Superficie des forêts de la couronne à la fin des années 1898—1919 .....	106.
82. Kruununmetsien hirsipuuvarat tammik. 1 p. 1910—1920 .....	107.	82. Nombre des billes dans les forêts de l'État au 1 <sup>er</sup> janvier 1910—1920. ....	107.
83. Kruununmetsistä vv. 1861—1919 huovutetut puumäärät, ryhmitettyinä eri puutavara-lajien mukaan .....	108.	83. Bois livré par les forêts de la couronne 1861—1919 .....	108.
84. Hoitoalueiden tulot ja menot kruununmetsistä vuosina 1912—1919 .....	108.	84. Recettes et dépenses de l'administration des forêts de la couronne 1912—1919. ....	108.
85. Kruununmetsistä yleisillä huutokaupoilla kaupaksi tarjotut ja myödyt tai myömättä jääneet puumäärät sekä niiden hinnat vv. 1918—1919 .....	110.	85. Bois mis en adjudication générale dans les forêts de la couronne, vendus ou non vendus, et prix offerts 1918—1919 .....	110.
86. Asumuksien ja asukkaiden sekä vuokra- maiden ja muiden nautinto-oikeuksien luku kruununmetsissä 31 p. jouluk. 1912—1918	112.	86. Nombre des habitations, des habitants, des terres affermées et des autres droits d'exploitation dans les forêts de la couronne au 31 décembre 1912—1918. ....	112.
87. Kaupunkien metsätalous vuosina 1905—1914 .....	114.	87. Sylviculture des villes 1905—1914 .....	114.
<b>VI. Metsästäys ja kalastus. (J. V.)</b>		<b>VI. Chasse et pêche.</b>	
88. Tapetut petoeläimet ja palkinnot niistä 1866—1918 .....	115.	88. Bêtes féroces tuées et les primes 1866—1918	115.
89. Kalan- ja hylkeenpyynti vuosina 1877—1918 .....	115.	89. Pêche et chasse aux phoques 1877—1918. .	115.
90. Kalastus vuonna 1918, läänittäin .....	115.	90. Pêche en 1918. par départements .....	115.
<b>VII. Teollisuus. (J. V.)</b>		<b>VII. Industries.</b>	
91. Teollisuustoiminta vuosina 1885—1917	116.	91. Activité industrielle 1885—1917 .....	116.
92. Teollisuustoiminta läänittäin vuosina 1909—1917 .....	116.	92. Activité industrielle 1909—1917: répartition par départements .....	116.
93. Teollisuustoiminta teollisuushaaroittain vuonna 1917 .....	118.	93. Activité industrielle en 1917: répartition par genres d'industrie .....	118.
94. Teollisuuden alalla toimiva henkilökunta vuosina 1909—1917 .....	120.	94. Personnes occupées par l'industrie 1909—1917 .....	120.

	Sivu.		Pag.
95. Teollisuudessa käytetyt moottorit, höyrykattilat ja sähkögeneraattorit vuosina 1909—1917 .....	120.	95. Moteurs, chaudières à vapeur et générateurs d'électricité employés dans l'industrie 1909—1917 .....	120.
96. Teollisuustyöpaikkojen tuotannon arvo ja omistajat v. 1917 .....	122.	96. Les lieux de travail industriels d'après la valeur de la production et d'après leurs propriétaires, en 1917 .....	122.
97. Viinan denaturoiminen vuosina 1893—1919	124.	97. Eau-de-vie dénaturée 1893—1919 .....	124.
98. Viinanvalmistus vuosina 1910—1919 ....	124.	98. Fabrication de l'eau-de-vie 1910—1919..	124.
99. Malasjuomatehtaat vuosina 1909—1917	125.	99. Industrie des boissons fermentées 1909—1917 .....	125.
100. Kullanhuuhdonta Ivalojoessa vuosina 1870—1917 .....	125.	100. Lavage d'or à Ivalojoeki 1870—1917 .....	125.
101. Käsityöteollisuus vuonna 1913 .....	126.	101. Arts et métiers en 1913 .....	126.
102. Käsityöteollisuusliikkeet, jaettuna työntekijän luvun mukaan vuonna 1913 .....	126.	102. Établissements d'art manuel répartis selon le nombre des ouvriers en 1913 .....	126.
<b>VIII. Ulkomaankauppa. (J. V.)</b>		<b>VIII. Commerce extérieur.</b>	
103. Vienti ja tuonti vuosina 1860—1919. ....	128.	103. Exportations et importation 1860—1919	128.
104. Tavaravaihto eri maiden kanssa vv. 1895—1919 .....	128.	104. Valeur du commerce avec différents pays 1895—1919 .....	128.
105. Tavaravaihto vuosina 1913—1919 .....	130.	105. Importations et exportations 1913—1919..	130.
106. Viennin ja tuonnin arvo tavararyhmittäin vuosina 1910—1919 .....	138.	106. Valeur des marchandises exportées et importées 1910—1919 .....	138.
107. Viennin ja tuonnin arvo tavararyhmittäin eri maiden mukaan vuonna 1919 .....	140.	107. Exportations et importations par pays de provenance et de destination en 1919. ....	140.
108. Vähintään 2 metrin pituisen sahatuotteiden vienti keskimäärin vuosina 1870—1919	144.	108. Exportation de sciages d'au moins 2 mètres de long; moyennes 1870—1919 .....	144.
109. Tuonnin ja viennin arvo, ryhmitettynä tavarain tarkoituksen ja valmistusasteen sekä viennin arvo, eri elinkeinohaarain mukaan, vuosina 1887—1918 .....	144.	109. Valeur des importations et des exportations répartie d'après le but et le degré de façonnement, ainsi que valeur des exportations groupée d'après les diverses branches d'industrie 1887—1918 .....	144.
110. Tuonnin ja viennin arvo tärkeimpien tullitoimistojen mukaan vuonna 1919. ....	146.	110. Importations et exportations par douanes en 1919 .....	146.
111. Kauttakulkuvarastoliike vuosina 1892—1919 .....	146.	111. Tableau des marchandises en entrepôt-transit 1892—1919 .....	146.
112. Varastoonpanoliike vuosina 1895—1919 ..	147.	112. Mouvement des entrepôts 1895—1919. ....	147.
113. Tullitulot vuosina 1830—1919 .....	148.	113. Recettes douanières 1830—1919 .....	148.
114. Tullitulot eri tullitoimistoissa vuonna 1919	149.	114. Montant des recettes des douanes en 1919	149.
115. Lasketut tullitulot tuonnista vuosina 1895—1918, tavararyhmittäin .....	150.	115. Montant calculé des droits d'importation de différentes classes de marchandises 1895—1918 .....	150.
<b>IX. Kotimaankauppa. (J. V.)</b>		<b>IX. Commerce intérieur.</b>	
116. Warranttimakasiinien toiminta vuosina 1900—1919 .....	151.	116. Mouvement des magasins de warrants 1900—1919 .....	151.
117. Osuustoiminta vuosina 1902—1919 .....	152.	117. Coopération 1902—1919 .....	152.
118. Osuuskassat vuosina 1904—1919 .....	152.	118. Caisses coopératives 1904—1919 .....	152.
119. Osuusmeijerien liikeasema vuosina 1905—1919 .....	154.	119. Situation économique des laiteries coopératives 1905—1919 .....	154.

	Sivu.
120. Osuuskauppojen toiminta vuosina 1905—1919 .....	154.
121. Osuustoiminnalliset keskusliikkeet vuosina 1905—1919 .....	156.
122. Maasendun ja kaupunkien kauppiaat vuosina 1865—1918 .....	156.
123. Vähintään 100 000 markan pääomalla toimivat osakeyhtiöt 31 p. joulukuuta 1907, 1 p. heinäkuuta 1912 ja 31 p. joulukuuta 1917 .....	158.
124. Liikkeenharjoittajain tekemiä vararikkoja vuosina 1889—1918 .....	160.
125. Kiinteimistön ostot vuosina 1891—1919 .....	162.
126. Kiinnitykset kiinteistöihin vuosina 1891—1919 .....	162.

**X. Kulkuneuvot ja liikenne. (J. V.)**

127. Katsaus rautateistön kehitykseen vuosina 1862—1918 .....	163.
128. Valtionrautatiet vuosina 1865—1918 .....	164.
129. Valtionrautatiet vuonna 1918 .....	166.
130. Valtionrautateiden bruttotulot vuonna 1918 .....	166.
131. Valtionrautateiden tavaraliikenne vuosina 1900—1918 .....	167.
132. Yksityiset rautatiet vuosina 1900—1918 (G. M.) .....	168.
133. Yksityiset rautatiet vuonna 1918 (G. M.) .....	168.
134. Saapuneet ja lähteneet kauppalaivat sekä niiden kansallisuus vuosina 1895—1918 ..	170.
135. Kauppalaivasto, laivojen laadun ja kantaavuuden mukaan ryhmitettynä, vuosina 1892—1918 .....	170.
136. Kauppalaivaston miehistö sekä laivojen ryhmitys kantaavuuden ja iän mukaan <sup>31</sup> / <sub>12</sub> 1918 ..	172.
137. Sulkukanavat vuosina 1865—1918 (G. M.) ..	174.
138. Kyytilaitos ja kyyditys vuosina 1890—1918 ..	176.
139. Luotsilaitos vuosina 1884—1918 .....	177.
140. Luotsilaitos vuonna 1919 .....	177.
141. Merionnettomuuksia Suomen rannikoilla vuosina 1882—1913 .....	178.
142. Merionnettomuuksia Suomen rannikoilla vuonna 1913 .....	178.

**XI. Posti. (J. V.)**

143. Postitoimistot vv. 1890—1919 .....	179.
144. Postiliike vuosina 1812—1919 .....	180.

**XII. Raha- ja luottoliike. (N. K.)**

145. Liikkeessä olevaa rahaa 1866—1920 .....	182.
146. Rahanlyönti vuosina 1864—1920 .....	183.

	Pag.
120. Mouvement des associations coopératives de commerce 1905—1919 .....	154.
121. Associations centrales coopératives commerciales 1905—1919 .....	156.
122. Marchands ruraux et marchands dans les villes 1865—1918 .....	156.
123. Sociétés par actions avec un capital social de 100 000 marcs ou plus au 31 décembre 1907, au 1 juillet 1912 et au 31 décembre 1917 .....	158.
124. Faillites des gens d'affaires 1889—1918. ...	160.
125. Achats d'immeubles 1891—1919 .....	162.
126. Inscriptions hypoth. foncières 1891—1919 ..	162.

**X. Communications et trafic.**

127. Développement du réseau des chemins de fer 1862—1918 .....	163.
128. Chemins de fer de l'État 1865—1918 .....	164.
129. Chemins de fer de l'État en 1918 .....	166.
130. Chemins de fer de l'État en 1918. Recettes brutes par mois .....	166.
131. Transport des marchandises par les chemins de fer de l'État 1900—1918 .....	167.
132. Chemins de fer privés 1900—1918 .....	168.
133. Chemins de fer privés en 1918 .....	168.
134. Mouvement de la navigation commerciale 1895—1918 .....	170.
135. Marine marchande 1892—1918 .....	170.
136. Marine marchande <sup>31</sup> / <sub>12</sub> 1918. Par âge et par catégories de tonnage .....	172.
137. Canaux 1865—1918 .....	174.
138. Service des relais 1890—1918 .....	176.
139. Pilotage 1884—1918 .....	177.
140. Pilotage en 1919 .....	177.
141. Échouages et avaries sur les côtes du pays 1882—1913 .....	178.
142. Échouages et avaries sur les côtes du pays en 1913 .....	178.

**XI. Postes.**

143. Bureau de poste 1890—1919 .....	179.
144. Mouvement du service des postes 1812—1919 ..	180.

**XII. Monnaie et crédit.**

145. Stock monétaire 1866—1920 .....	182.
146. Monnayage 1864—1920 .....	183.

	Sivu.		Pag.
147. Suomen Pankin tila 1871—1920 vuosien lopussa .....	182.	147. Situation de la Banque de Finlande à la fin des années 1871—1920 .....	182.
148. Yksityispankkien tila 1862—1919 vuosien lopussa .....	182.	148. Situation des banques privées à la fin des années 1862—1919 .....	182.
149. Yksityispankkien tila joulukuun 31 p:nä 1919 .....	184.	149. Situation de banques privées au 31 décembre 1919 .....	184.
150. O. Y. Osuuskassojen Keskuslainarahaston tila joulukuun 31 p:nä 1903—1919 .....	184.	150. La caisse générale des associations coopératives au 31 décembre 1903—1919 .....	184.
151. Kaupunki- ja maalaiskuntien keskuslainakassa O. Y:n tila $\frac{31}{12}$ 1910—1919 .....	185.	151. La caisse générale des comm. urbaines et rurales de Finlande (société anonyme)... ..	185.
152. Kiinteistöluottolaitosten tila 1901—1919 vuosien lopussa .....	184.	152. Situation des établissements hypothécaires à la fin des années 1901—1919....	184.
153. Suomen Hypoteekkiyhdistyksen lainausliike vuosina 1882—1919 (G. M.) .....	186.	153. Mouvements des prêts de la Société hypothécaire de Finlande pour 1882—1919 .....	186.
154. Kaupunkien kiinteistöluottolaitosten lainaus vuosien 1895—1919 lopussa .....	186.	154. Prêts consentis par les établissements de crédit foncier pour les villes 1895—1919	186.
155. Säästöpankit 1830—1918 vuosien lopussa	187.	155. Caisses d'épargne à la fin des années 1830—1918 .....	187.
156. Säästöpankkien tulot, menot, varat, velat ja sijoitukset, tuh. mark., v. 1918. ....	186.	156. Revenus et dépenses. fonds et dettes ainsi que plac. de l'actif des caisses d'épargne en 1 000 mares, en 1918 .....	186.
157. Säästöpankkien uudet säästöönpanijat vuosina 1905—1918 .....	188.	157. Caisses d'épargne nouveaux déposants 1905—1918 .....	188.
158. Säästöpankit läänittäin vuosina 1896—1918 .....	188.	158. Caisses d'épargne par départements 1896—1918 .....	188.
159. Säästöpankkien lainausliike, uusien lainantottajain ammatin mukaan v. 1918 .....	190.	159. Nouveaux emprunteurs des caisses d'épargne répartis d'après la profession 1918	190.
160. Postisäästöpankin toiminta vuosina 1887—1919 .....	190.	160. Fonctionnement de la Caisse d'épargne postale 1887—1919 .....	190.
161. Pitäjänmakasiinit vuosina 1879—1918. ....	192.	161. Magasins de blé des communes 1879—1918	192.
162. Obligatsioonilainoja 1919 ja 1920 vuosien lopussa (A. E. T.) .....	193.	162. Emprunts à obligations à la fin des années 1919 et 1920 .....	193.
163. Obligatsioonitilastoa vuosilta 1905—1914 (A. E. T.) .....	197.	163. Données statistiques relatives aux obligations 1905—1914 .....	197.
164. Panttilainausliike vuosina 1898—1919 (J. V.)	198.	164. Mouvem. des prêts sur gages 1898—1919	198.

### XIII. Vakuutustoimi. (N. K.)

165. Henkivakuutus vuosina 1892—1918 .....	198.
166. Kotimaiset henkivakuutusyhtiöt vuosina 1916—1918 1 000 <i>lmp.</i> .....	198.
167. Tapaturmavakuutus vuosina 1892—1918	200.
168. Palovakuutus vuosina 1892—1918. (Tuhansin markoin.) .....	200.
169. Kuljetus- y. m. vakuutus vuosina 1892—1918 .....	200.

### XIV. Opetustoimi. (J. V.)

170. Kansanopetus lukuvuosina 1880—1919. .	202.
171. Kaupunkien kansakoulut lukuvuosina 1909—1919 .....	202.

### XIII. Assurances.

165. Assurance sur la vie 1892—1918 .....	198.
166. Compagnies d'assurance sur la vie 1916—1918. 1 000 mares.....	198.
167. Assurance contre les accidents 1892—1918	200.
168. Assurance contre l'incendie 1892—1918. (Milliers de mares.) .....	200.
169. Assurances contre les risques de transport etc. 1892—1918 .....	200.

### XIV. Enseignement.

170. Enseignement primaire: années scolaires 1880—1919 .....	202.
171. Écoles primaires proprement dites dans les villes: années scolaires 1909—1919 .....	202.

	Sivu.		Pag.
172. Maalaiskuntien kansakoulut lukuvuosina 1909—1919 .....	202.	172. Enseignement primaire dans les communes rurales: années scolaires 1909—1919 .....	202.
173. Maalaiskunnat, ylempien kansakoulujen luvun mukaan ryhmitettyinä lukuvuosina 1877—1919 .....	204.	173. Communes rurales groupées selon le nombre des écoles primaires supérieures: années scolaires 1877—1919 .....	204.
174. Kiertokoulunopettajaseminaarit lukuvuosina 1909—1919 .....	204.	174. Séminaires d'instituteurs d'écoles enfantines; années scolaires 1909—1919 .....	204.
175. Kirkolliset pikkulastenkoulut vuonna 1915 .....	205.	175. Écoles enfantines dirigées par le clergé en 1915. ....	205.
176. Kansanopistot lukuvuosina 1909—1919. .	204.	176. Écoles supérieures populaires: années scolaires 1909—1919 .....	204.
177. Kansakoulunopettaja- ja opettajatarsemi-naarit lukuvuosina 1885—1919 .....	206.	177. Séminaires d'instituteurs et d'institutrices primaires: années scolaires 1885—1919 ..	206.
178. Oppikoulut lukuvuosina 1909—1919 .....	206.	178. Écoles secondaires: années scolaires 1909—1919 .....	206.
179. Oppikoulujen talous lukuvuosina 1909—1919 .....	208.	179. Économie des écoles secondaires 1909—1919. ....	208.
180. Maanviljelyslyseot lukuvuosina 1908—1920 .....	208.	180. Lycées de l'agriculture: années scolaires 1908—1920. ....	208.
181. Ylioppilastutkimnot vuosina 1910—1919. .	209.	181. Baccalauréat des années 1910—1919 ....	209.
182. Valmistavat koulut lukuvuosina 1890—1919 .....	209.	182. Écoles préparatoires 1890—1919 .....	209.
183. Helsingin Yliopisto kevätlukukausina 1860—1920 .....	210.	183. Université de Helsinki (Helsingfors), semestres du printemps 1860—1920 .....	210.
184. Åbo Akademi kevätlukukausina 1919—1920 .....	211.	184. L'Académie d'Åbo, semestres du printemps 1919—1920. ....	211.
185. Ammattiopetuslaitos lukuvuosina 1884—1919 .....	212.	185. Écoles de métier 1884—1919 .....	212.
186. Teknillinen Korkeakoulu lukuvuosina 1908—1920 .....	214.	186. École supérieure polytechnique années scolaires 1908—1920 .....	214.
187. Kauppakorkeakoulut lukuvuosina 1910—1920 .....	215.	187. Écoles des hautes études commerciales: années scolaires 1910—1920 .....	215.
188. Aistivalliskoulut lukuvuosina 1890—1919 .....	214.	188. Instituts de sourds-muets, d'aveugles et d'idiots: années scolaires 1890—1919. ...	214.

#### XV. Sairaanhoido. (A. E. T.)

189. Sairaanhoido vuonna 1918 .....	216.
190. Sairaanhoido vv. 1881—1918 .....	218.
191. Sairaanhoidohenkilökunta vuosina 1860—1918 .....	218.
192. Kätilölaitos ja synnytyssavustukset vuosina 1886—1918. ....	219.
193. Mielisairaat vuosina 1890—1918 .....	220.

#### XVI. Oikeustoimi. (A. E. T.)

194. Alioikeuksissa tuomitut vuosina 1893—1919 .....	221.
195. Ensimmäisessä oikeusast. vv. 1893—1919 tuomitut kuritushuonerangaistukset .....	221.

#### XV. Service sanitaire.

189. Soins des malades en 1918 .....	216.
190. Soins des malades 1881—1918 .....	218.
191. Personnel de soins des malades, 1860—1918 .....	218.
192. L'activité des sages-femmes 1886—1918 .....	219.
193. Aliénés 1890—1918 .....	220.

#### XVI. Justice.

194. Nombre de personnes condamnées en première instance 1893—1919 .....	221.
195. Peines de reclusion édictées par les tribunaux de 1 <sup>ère</sup> instance 1893—1919 .....	221.



	Sivu.
196. Alioikeuksissa syytetyt ja tuomitut vuosina 1893—1919 .....	222.
197. Ensimmäisessä oikeusasteessa käsiteltyjä asioita, vuosina 1881—1919 .....	222.

### XVII. Vankeinhoito. (A. E. T.)

198. Maan vankeuslaitoksissa säilytettyjen henkilöiden luku vuosina 1882—1918 .....	224.
199. Vastatulleet kuritushuonevangit iän ja siviilisäädyn mukaan ryhmitettyinä, vuosina 1900—1918 .....	226.
200. Vastatulleet kuritushuonevangit aikaisempain rangaistusten sekä kuritushuonerangaistuksen piteuden mukaan ryhmitettyinä, vuosina 1900—1918 .....	227.
201. Eri vankiryhmäin suuruus ja muutokset niissä vuosina 1894—1918 .....	228.

### XVIII. Köyhäinhoito. (T. H.)

202. Kunnallisen köyhäinhoidon elättämät ja avustamat henkilöt 1885—1917 .....	229.
203. Kunnallisen köyhäinhoidon kulungit 1885—1917 .....	229.
204. Kunnallisen köyhäinhoidon elättämät ja avustamat henkilöt vuonna 1918. Ryhmitys avun muodon mukaan .....	230.
205. Kuntien menot ja tulot ynnä kiinteistönhankinta ja lainanotto köyhäinhoitoa varten v. 1918 .....	232.

### XIX. Kuntien raha-asiat. (J. V.)

206. Kaupunkien taksoitetut tulot vuosilta 1880—1919 (N. K.) .....	234.
207. Kaupunkien tulot ja menot vuosina 1910—1916 .....	236.
208. Kaupunkien varat ja velat joulukuun 31 p. 1910—1916 .....	238.
209. Kaupunkien maat vuonna 1915, hehtaareissa .....	239.
210. Paikkakunnalliset rahastot yleishyödyllisiä tarkoituksia varten joulukuun 31 p. 1918 .....	240.
211. Maalaiskuntien tulot ja menot vuosina 1910—1912 .....	242.
212. Maalaiskuntien varat ja velat läänittäin 31 päivänä joulukuuta vuosina 1910—1912 .....	242.
213. Taksoitetut tulot maalaiskunnissa vuosilta 1889—1918 .....	244.

196. Personnes accusés et résultat des poursuites devant les tribunaux de 1 <sup>ère</sup> instance 1893—1919 .....	222.
197. Affaires traitées en première instance par les tribunaux 1881—1919 .....	222.

### XVII. Service pénitentiaire.

198. Nombre de détenus dans les prisons 1882—1918 .....	224.
199. Prisonniers entrés dans les maisons de force centrales 1900—1918. Répartition d'après l'âge et l'état civil .....	226.
200. Prisonniers entrés dans les maisons de force centrales 1900—1918. Répartition d'après les pénalités antérieures et la durée de la réclusion .....	227.
201. Nombre et changements dans les diverses catégories de prisonniers 1894—1918 ....	228.

### XVIII. Assistance publique.

202. Nombre d'indigents entretenus et secourus par les communes 1885—1917 .....	229.
203. Dépenses des communes pour l'assistance publique 1885—1917 .....	229.
204. Nombre d'indigents entretenus et secourus par les communes en 1918. Répartition d'après le mode de secour .....	230.
205. Dépenses et recettes, achats d'immeubles et emprunts des communes pour l'assistance publique en 1918 .....	232.

### XIX. Finances communales.

206. Revenus imposés dans les villes 1880—1919 .....	234.
207. Recettes et dépenses des villes 1910—1916 .....	236.
208. Actif et passif des villes 31 décembre 1910—1916 .....	238.
209. Propriétés foncières des villes en 1915, exprimées en ha .....	239.
210. Fonds locaux institués pour l'utilité, publique au 31 décembre 1918 .....	240.
211. Recettes et dépenses des communes rurales 1910—1912 .....	242.
212. Actif et passif des communes rurales par départements au 31 décembre 1910—1912 .....	242.
213. Revenus imposés dans les communes rurales 1899—1918 .....	244.

**XX. Valtion raha-asiat. (J. V.)**

214.	Suomen valtiovelka vuosien 1879—1920 loppussa (A. R.) .....	245.
215.	Sotilasvirkatalohoidon alaiset ja siviilikunnan tilat vuosina 1897—1912 .....	246.
216.	Valtion tulot ja menot vuosina 1882—1918 (N. K.) .....	247.
217.	Valtiolaitoksen rahastojen tila 31 p:nä joulukuuta 1918 .....	250.
218.	Valtiolaitoksen rahasäännössä olevat rahastot vuonna 1918 .....	252.
219.	Valtion tulot ja menot vuonna 1918 .....	254.

**XXI. Työväenoloja. (A. E. T.)**

220.	Maanviljelystyöväen keskimääräiset palkat vuosina 1914—1918 .....	259.
221.	Keskimääräiset päiväpalkat ja työkustannusten summat valtion rautatierakennustöissä vuonna 1919 .....	260.
222 a.	Työväen apukassat ja -apurenkaat vuosina 1901—1919. ....	262.
	Sairaus- ja hautausapukassat .....	262.
	Sairaus- ja hautausapurenkaat .....	262.
222 b.	Työväen apukassat ja -apurenkaat vv. 1901—1919. Eläkekassat .....	264.
223.	Työssä kohdatut tapaturmat vuosina 1898—1917. ....	264.
224.	Työssä kohdatut tapaturmat 1899—1917 .....	266.
225.	Työnseisaukset vuosina 1907—1919 .....	268.
226.	Julkinen työnvälitys vuosina 1907—1919. .	268.
227.	Suomen Ammattijärjestöön kuuluvien liittojen ja osastojen jäsenet ja talous vv. 1910—1919 .....	270.
228.	Suomen Ammattijärjestöön kuuluvien liittojen ja osastojen avustustoiminta vv. 1907—1919. ....	271.
229.	Suomen työnantajain Keskusliitto ja sen jäsenet vv. 1919—1920 .....	271.

**XXII. Sekalaista. (J. V.)**

230.	Sanomalehtiä ja aikakauskirjoja vuosina 1886—1920 (T. H.) .....	272.
231.	Yleiset eläkekassat vuonna 1919 (T. H.) ..	274.
232.	Helsingin Arvopaperipörssi vuosina 1912—1920 .....	274.

**XX. Finances de l'État.**

214.	Dette publique à la fin des années 1879—1920 .....	245.
215.	Terres militaires et celles au budget civil 1897—1912 .....	246.
216.	Recettes et dépenses de l'État 1882—1918 .....	247.
217.	Bilan du Trésor public au 31 décembre 1918 .....	250.
218.	Fonds du Trésor public, faisant partie du budget, en 1918 .....	252.
219.	Recettes et dépenses de l'État en 1918 ...	254.

**XXI. Questions ouvrières.**

220.	Salaires moyens d'ouvriers agricoles 1914—1918 .....	259.
221.	Salaires moyens par jour des ouvriers employés à la construction des chemins de fer de l'État en 1919 .....	260.
222 a.	Caisses et cercles ouvriers de secours 1901—1919 .....	262.
	Caisses de secours pour maladies et pour frais funéraires .....	262.
	Cercles ouvriers de secours pour maladies et pour frais funéraires .....	262.
222 b.	Caisses et cercles ouvriers de secours 1901—1919. Caisses de retraites .....	264.
223.	Accidents du travail 1898—1917 .....	264.
224.	Accidents du travail 1899—1917 .....	266.
225.	Grèves et lock-outs 1907—1919 .....	268.
226.	Bureaux de placement publics 1907—1919 .....	268.
227.	Les associations et sections appartenant à la Confédération Général des Ouvriers de Finlande; leurs membres et leur économie 1910—1919 .....	270.
228.	Les associations et sections appartenant à la Confédération Général des Ouvriers de Finlande, leur action de secours 1907—1919. .	271.
229.	Syndicat patronal Central en Finlande et ses membres 1919—1920 .....	271.

**XXII. Divers.**

230.	Journaux et revues 1886—1920 .....	272.
231.	Caisses de pensions générales en 1919. ...	274.
232.	Bourse de Helsingfors 1912—1920 .....	274.

	Sivu.		Pag.
233. Maanmittauskunnan toiminta vuosina 1880—1918.....	275.	233. Travaux du service du cadastre 1880—1918	275.
234. Eduskunta vuosina 1863—1919 .....	276.	234. Parlement 1863—1919 .....	276.
235. Eduskuntavaalit vuonna 1919 .....	278.	235. Élections au Parlement en 1919 .....	278.
236. Elinkustannusindeksit vuosina 1920—1921 (A. E. T.) .....	280.	236. Index des dépenses de ménage 1920—1921	280.
237. Vienti-indeksit vv. 1914—1920 (A. E. T.)	280.	237. Index des exportations 1914—1920 .....	280.
238. Tuonti-indeksit vv. 1914—1920 (A. E. T.)	281.	238. Index des importations 1914—1920 .....	281.
239. Maanvuokraolot vuonna 1912 .....	282.	239. Terres affermées en 1912 .....	282.
240. Maanvuokralautakuntien käsittelemät lunastusasiat vuonna 1919 .....	282.	240. Causes concernant des rachats, soumises aux commissions de fermage en 1919	282.
241. Uudet vahvistetut vuokrasopimukset vuosina 1912—1919 .....	284.	241. Nouveaux contrats de fermage passés 1912—1919 .....	284.
242. Valtion asutustoiminnan tulokset vuosien 1905—1918 lopussa .....	285.	242. Résultat de la colonisation entreprise par l'État, <sup>31</sup> / <sub>12</sub> 1905—1918 .....	285.
243. Asutusyhteismetsät vuosien 1909—1918 lopussa .....	285.	243. Forêts communes des colonies de petites propriétés <sup>31</sup> / <sub>12</sub> 1909—1918 .....	285.
244. Tilattoman väestön lainarahasto vuosina 1892—1918 .....	286.	244. Fonds général de prêts pour la population non-propriétaire 1892—1918 .....	286.
245. Kuntien tilattoman väestön lainakassoista myönnettyt lainat vuosien 1905—1917 lopussa, lainojen tarkoituksen mukaan ryhmitettyinä .....	286.	245. Prêts consentis pour buts différents par les caisses de prêts des communes pour la population non-propriétaire <sup>31</sup> / <sub>12</sub> 1905—1917..	286.
246. Suurmaanomistus <sup>31</sup> / <sub>12</sub> 1917 .....	288.	246. Grandes propriétés de terres <sup>31</sup> / <sub>12</sub> 1917 ...	288.
247. Tärkeimpien ravinto- ja nautintoaineiden kulutus asukasta kohti vuosina 1890—1918	288.	247. Consommation par habitant de certaines denrées alimentaires et excitants 1890—1918	288.

### XXIII. Ilmastosuhteita. (J. V.)

248. Ilman keskilämpö Celsiuksen asteissa kuukausittain vuonna 1919 .....	289.
249. Vallitsevat tuulet kuukausittain vuonna 1919 .....	289.
250. Sademäärät kuukausittain vuonna 1919..	290.

### XXIII. Météorologie.

248. Température de l'air par mois en 1919. Centigrades .....	289.
249. Vents dominants par mois en 1919 .....	289.
250. Météorologie: quantité d'eau tombée par mois en 1919 .....	290.

## Lähteitä tauluihin.

### I. Maan asema, pinta-ala, asutus ja jaotus.

- 1—3. Tietoja Maanmittaushallitukselta.
4. Suomen Valtiokalenteri 1920 y. m.
- 5—7. Käsikirjoitus T. P:ssa.

### II. Väestö.

- 8—11. S. V. T. VI sekä käsikirjoitus T. P:ssa.
12. Tietoja Maanmittaushallitukselta sekä S. V. T. VI ynnä käsikirjoitus T. P:ssa.
- 13—36. S. V. T. VI sekä käsikirjoitus T. P:ssa.
- 39—40. E. Bonsdorff, Kuolleisuus Suomessa.
- 41—57. S. V. T. VI.
58. Käsikirjoitus T. P:ssa.

### III. Siirtolaisuus ja maahanmuutto.

- 59—62. Luettelot henkilöistä, jotka ovat ottaneet passeja lääninhallituksista ja maistraateista. S. V. T. XXVIII sekä käsikirjoitus T. P:ssa.
63. Tietoja lääninhallituksilta. Käsikirjoitus T. P:ssa.
64. Tietoja höyrylaivayhtiöiltä.

### IV. Maanviljelys ja karjanhoito.

- 65—66. S. V. T. III sekä tietoja Maataloushallitukselta.
- 67—68. Taululiitteitä sekä S. V. T. III.
69. S. V. T. II, III sekä käsikirjoitus T. P:ssa. (Taululiitteiden mukaan.)
- 70—72, 74—75. S. V. T. III sekä tietoja Maataloushallitukselta.
73. Tiedot Elintarveministeriöltä.
- 76—77. S. V. T. I.
78. Verohinnan määrät.
79. Maataloushallituksen Tiedonantoja.

S. V. T. VI — Suomen virallinen tilasto, sarja VI.  
T. P. — Tilastollinen Päätoimisto.  
Taululiitteet — Tilastolliset taululiitteet maaherrojen vuosikertomuksiin.  
T. T. 21 — Tilastollisia Tiedonantoja, julkaissut Suomen Tilastollinen Päätoimisto. 21.

## Sources des tableaux.

### I. Situation, superficie, habitation et division du pays.

- 1—3. Renseignements fournis par la Direction du cadastre etc.
4. Annuaire officiel de Finlande 1920 etc.
- 5—7. Documents mss au B. C.

### II. Population.

- 8—11. S. O. F. VI et documents mss au B. C.
12. Renseignements fournis par la Direct. du cadastre; S. O. F. VI et documents mss au B. C.
- 13—38. S. O. F. VI et documents mss au B. C.
- 39—40. Une publication de M. E. Bonsdorff.
- 41—57. S. O. F. VI.
58. Documents mss au B. C.

### III. Émigration et immigration.

- 59—62. Listes des passeports délivrés fournies par les Directions provinciales et les autor. municipales. S. O. F. XXVIII et mss au B. C.
63. Renseignements fournis par les Directions provinciales. Mss au B. C.
64. Renseignements fournis par les compagnies de navigation.

### IV. Agriculture et élevage.

- 65—66. S. O. F. III et renseignements fournis par la Direction de l'agriculture.
- 67—68. Tableaux annexes et S. O. F. III.
69. S. O. F. II, III et mss au B. C. (d'après les Tableaux annexes).
- 70—72, 74—75. S. O. F. III et renseignements fournis par la Direction de l'agriculture.
73. Renseignements fournis par le Ministère de Ravitaillement.
- 76—77. S. O. F. I.
78. Prix-courants officiels des denrées.
79. Communications de la Direction de l'agriculture.

S. O. F. VI — Statistique officielle de Finlande, série VI.  
B. C. — Bureau central de Statistique.  
Tableaux annexes — Tableaux statistiques annexés aux rapports annuels des gouverneurs.

**V. Metsänhoito.**

80—86. S. V. T. XVII sekä tiedonantoja Metsähallitukselta. Asutustarkastajan tiedonantoja.

87. Suomen kunnallisen keskuustoimiston julkaisuja 4.

**VI. Metsästyys ja kalastus.**

88—90. Taululitteitä; vv. 1866—1900 julkaistut S. V. T. II.

**VII. Teollisuus.**

91—96. S. V. T. XVIII.

97—98. Tietoja viinapolttimoiden ja väkiviinalait. tarkastelijalta ja Sosialiministeriön Raittiusosastolta.

99. S. V. T. XVIII ja mallasjuomain ylikontrollöörin vuosikertomus sekä täydentäviä tietoja Teollisuushallitukselta.

100. S. V. T. XVIII.

101—102. S. V. T. XVIII, B.

**VIII. Ulkomaankauppa.**

103—107. S. V. T. I.

108. Suomen kartasto teksti: S. V. T. I ja tietoja Tullihallitukselta.

109—115. S. V. T. I. sekä tietoja Tullihallitukselta.

**IX. Kotimaankauppa.**

116. Varranttimakasiiniyhtiöiden vuosikertomukset.

117—121. Osuustoiminta Suomessa. Pellervon Vuosikirja I—IX ynnä lisätietoja Pellervo-Seuralta ja Suomen Osuustukkukaupalta.

122. Taululitteitä.

123. A. Cederholm: Suomen pankit ja osakehtiöt II—IV vuosik. 1908, 1912 ja 1917 sekä suoranaisia tietoja asianomaisilta toiminimiltä.

124. Taululitteitä.

125—126. S. V. T. XXIII.

**X. Kulkuneuvot ja liikenne.**

127—131. S. V. T. XX.

132—133. S. V. T. XIX sekä yksityisrautateiden vuosikertomuksia. Käsikirjoitukset Tie- ja vesirakennusten Ylihallituksessa.

134—136. S. V. T. I, tietoja Merenkulkuhallitukselta sekä taululitteitä.

137. S. V. T. XIX sekä tiedonantoja Tie- ja vesirakennusten Ylihallitukselta.

138. Taululitteitä sekä S. V. T. II.

139—140. Tiedonantoja Tullihallitukselta ja Merenkulkuhallitukselta.

**V. Forêts.**

80—86. S. O. F. XVII et renseignements fournis par la Direction générale des forêts. Publications de l'Inspecteur de la colonisation.

87. Publications de l'Office permanent des villes. 4.

**VI. Chasse et pêche.**

88—90. Tableaux annexes; pour 1866—1900 publiés dans S. O. F. II.

**VII. Industries.**

91—96. S. O. F. XVIII.

97—98. Renseignements fournis par le Contrôleur de la fabrication de l'eau-de-vie et par la Section de tempérance du Ministère de prévoyance sociale.

99. S. O. F. XVIII et le rapport annuel du Contrôleur général des brasseries ainsi que renseignements complémentaires reçus de la Direct. de l'industrie.

100. S. O. F. XVIII.

101—102. S. O. F. XVIII, B.

**VIII. Commerce extérieur.**

103—107. S. O. F. I.

108. Atlas de Finlande, texte: S. O. F. I et renseignements fournis par la Direction générale des douanes.

109—115. S. O. F. I. et renseignements fournis par la Direction générale des douanes.

**IX. Commerce intérieur.**

116. Rapports des magasins de warrants.

117—121. Annuaire de la Société mutualiste Pellervo I—XIX ainsi que renseignements divers reçus de la dite société et Magasin de Gros Coopératif de Finlande.

122. Tableaux annexes.

123. Renseignements épuisés des calendriers ou reçus directement des sociétés.

124. Tableaux annexes.

125—126. S. O. F. XXIII.

**X. Communications et trafic.**

217—131. S. O. F. XX.

132—133. S. O. F. XIX et rapports annuels des chemins de fer privés. Mss à la Direction générale des ponts et chaussées.

134—136. S. O. F. I, renseignements fournis par l'Administration navale et tableaux annexes.

137. S. O. F. XIX et comptes de la Dir. gén. des ponts et chaussées (mss).

138. Tableaux annexes et S. O. F. II.

139—140. Renseignements fournis par la Direction générale des douanes et l'Administration navale.

141—142. S. V. T. I. B. sekä tiedonantoja Tullihallitukselta.

#### XI. Posti.

103. S. V. T. XIII.  
144. Suomen Kartasto, teksti, sekä S. V. T. XIII.

#### XII. Raha- ja luottoliike.

145. Suomen Pankin vuosikertomukset sekä tiedonantoja Rahapajalta.  
146. Tiedonantoja Rahapajalta.  
147. Suomen Pankin vuosikertomukset sekä S. V. T. VII. C ja D.  
148—149. Yksityispankkien vuosikertomukset sekä S. V. T. VII. C ja D.  
150. O. Y. Osuuskassojen Keskuslainarahaston vuosikertomukset.  
151. Suomen kaupunki- ja maalais kuntien keskuslainakassa O. Y:n vuosikertomukset.  
152 ja 154. S. V. T. VII. C. sekä tiedonantoja lainauslaitoksilta.  
153. Suomen Hypoteekkiyhdistyksen vuosikertomukset  
155—159. S. V. T. VII. A.  
160. S. V. T. VII. B.  
161. Taululiitteitä.  
162. Erityisesti vaadittuja tietoja obligatsioonilainojen antajilta.  
163. T. T. 21.  
164. S. V. T. XXV.

#### XIII. Vakuutustoimi.

165—169. S. V. T. XXII A. ja B sekä tietoja vakuurustarkastajalta ja vakuutusliikkeiltä.

#### XIV. Opetustoimi.

170—177. S. V. T. sekä tietoja Kouluhallitukselta  
178—179 ja 181—182. S. V. T. IX sekä tietoja Kouluhallitukselta.  
180. Tietoja Maanviljelyslyseoiden johtajilta.  
183. Yliopiston ohjelmat ja luettelot y. m. sekä tiedonantoja Helsingin yliopiston kamreerinkonttorista.  
184. Tiedonantoja Åbo Akademin sihteeriltä.  
185. Teollisuushallituksen Tiedonantoja, S. V. T. XVI, Maataloushallituksen vuosikertomukset sekä tietoja Metsä- ja Maataloushallituksilta, merikoulujen johtajilta ja matrikkeleista käsi-

141—142. S. O. F. I. B. et renseignements fournis par la Direction générale des douanes.

#### XI. Postes.

143. S. O. F. XIII.  
144. Atlas de Finlande ,texte, et S. O. F. XIII.

#### XII. Monnaie et crédit.

145. Rapports annuels de la Direction de la Banque de Finlande et renseignements fournis par l'Hôtel des Monnaies.  
146. Renseignements fournis par l'Hôtel des Monnaies.  
147. Rapports annuels de la Direction de la Banque de Finlande et S. O. F. VII. C et D.  
148—149. Rapports annuels des banques privées et S. O. F. VII. C et D.  
150. Rapports annuels de la Caisse générale des associations coopératives.  
151. Rapports annuels de la Caisse générale des communes urbaines et rurales de Finlande (société anonyme).  
152 et 154. S. O. F. VII. C. et renseignements fournis par les banques.  
153. Rapports annuels de la Société hypothécaire de Finlande.  
155—159. S. O. F. VII. A.  
160. S. O. F. VII. B.  
161. Tableaux annexes.  
162. Renseignements spécialement demandés aux institutions ayant émis des emprunts par obligations.  
163. T. T. 21.  
164. S. O. F. XXV.

#### XIII. Assurances.

165—169. S. O. F. XXII: A. et B. et renseignements fournis par l'Inspecteur d'assurances et par les compagnies d'assurance.

#### XIV. Enseignement.

170—177. S. O. F. X. et renseignements fournis par la Direction générale des écoles.  
178—179 et 181—182. S. O. F. IX et renseignements fournis par la Direct. générale des écoles.  
180. Renseignements fournis par les directeurs des Lycées d'agriculture.  
183. Programmes et catalogues de l'Université etc. et renseignements fournis par la trésorerie de l'Université de Helsingfors.  
184. Renseignements fournis par le secrétaire de l'Académie d'Åbo.  
185. Communications de la Direction de l'industrie, S. O. F. XVII, renseignements et rapports annuels de la Direction de l'agriculture, renseignements fournis par la Direction générale des forêts,

ammattilaiskoulujen tarkastajalta sekä koulujen johtajilta.

186. Teknillisen Korkeakoulun vuosikertomukset ja tiedonantoja Teknillisen Korkeakouluun kansliasta.

187. Tietoja koulujen johtajilta.

188. Tietoja aistivalliskoulujen tarkastajalta.

#### XV. Sairaanhoito.

189—191. S. V. T. XI.

192—193. S. V. T. XI ja tietoja Lääkintöhallitukselta.

#### XVI. Oikeustoimi.

194—197. S. V. T. XXIII.

#### XVII. Vankeinhoito.

198—201. S. V. T. XII.

#### XVIII. Köyhäinhoito.

202—203. Taululiitteitä.

204—205. Tietoja Sosiaalhallitukselta.

#### XIX. Kuntien raha-asiat.

206. Suomen Kunnallislehti ja tiedonantoja maistraateilta.

207—208. Käsikirjoitus T. P:ssa.

209. Suomen kunnallisen keskustoimiston julkaisuja 4.

210. Taululiitteitä.

211—212. S. V. T. XXXI: 2.

213. Taululiitteitä ja käsikirjoitus T. P:ssa.

#### XX. Valtion raha-asiat.

214. Tiedonantoja Suomen Valtiokonttorista.

215. Virkatalojen tarkastajain kertomukset (käsikirjoitukset Maatalousministeriössä).

216—219. Tiedonantoja Suomen Valtiokonttorista.

#### XXI. Työväenoloja.

220. S. V. T. III.

221. Tiedonantoja Tie- ja vesirakennusten Ylihallitukselta.

222 a ja 222 b. S. V. T. XXVI, B. sekä tiedonantoja Sosiaalhallitukselta.

223—224. S. V. T. XXVI, A.

225—226. Työtilastollinen aikakauslehti.

227—228. Tietoja Suomen Ammattijärjestöltä.

par l'inspecteur des écoles de métiers et par les directeurs des écoles.

186. Comptes-rendus annuels de l'École supérieure polytechnique et renseignements fournis par la chancellerie de l'École supérieure polytechnique.

187. Renseignements fournis par les directeurs des écoles.

188. Renseignements fournis par l'Inspecteur des écoles d'infirmeries.

#### XV. Service sanitaire.

189—191. S. O. F. XI.

192—193. S. O. F. XI et renseignements fournis par l'Administration médicale.

#### XVI. Justice.

194—197. S. O. F. XXIII.

#### XVII. Service pénitentiaire.

198—201. S. O. F. XII.

#### XVIII. Assistance publique.

202—203. Tableaux annexes.

204—205. Renseignements fournis par la Direction des affaires sociales.

#### XIX. Finances communales.

206. Revue communale de Finlande et renseignements fournis par les autorités municipales.

207—208. Documents mss au B. C.

209. Publications de l'Office permanent des villes. 4.

210. Tableaux annexes.

211—212. S. O. F. XXXI: 2.

213. Tableaux annexes et documents mss au B. C.

#### XX. Finances de l'État.

214. Renseignements fournis par le Comptoir d'État de Finlande.

215. Rapports des inspecteurs des terres de la couronne (mss au Ministère de l'Agriculture).

216—219. Renseignements fournis par le Comptoir d'État de Finlande.

#### XXI. Questions ouvrières.

220. S. O. F. III.

221. Renseignements fournis par la Direction générale des ponts et chaussées.

222 a et 222 b. S. O. F. XXVI. B. et renseignements fournis par la Direction des affaires sociales.

223—224. S. O. F. XXVI. A.

225—226. Revue de statistique sociale.

227—228. Renseignements fournis par la Confédération Générale des Ouvriers de Finlande.

229. Tietoja Suomen Työnantajain Keskusliitolta.

### XXII. Sekalaista.

230. Postilaitoksen sanomalehtitaksa ja S. V. T. XIII.

231. Tiedonantoja eläkekassoilta.

232. Helsingin Arvopaperipörssin vuosikertomus.

233. S. V. T. XIV, A sekä tiedonantoja Maanmittaushallitukselta.

234—235. Valtiopäiväasiakirjoja ja Säätyjen pöytäkirjoja, S. V. T. XXIX ja käsikirjoitus T. P:ssä.

236. Tietoja Sosiaalihuoltokannalta.

237—238. Tietoja Tullihuoltokannalta.

239—241. S. V. T. XXX.

242—245. Asutustarkastajan Tiedonantoja ja S. V. T. XXX D.

246. Käsikirjoitus Maatalousministeriössä.

247. S. V. T. I, III ja XVIII A.

### XXIII. Ilmastosuhteita.

248—250. Taulut tehty Meteorologisisessa Keskuslaitoksessä.

229. Renseignements fournis par le Syndicat patronal Central en Finlande.

### XXII. Divers.

230. Tableau des abonnements de journaux du Service des postes et S. O. F. XIII.

231. Renseignements fournis par les caisses de pensions.

232. Rapport annuels de la Bourse de Helsingfors.

233. S. O. F. XIV, A et renseignements fournis par la Direction gén. du cadastre.

234—235. Documents officiels et procès-verbaux de la Diète, S. O. F. XXIX et documents mss au B. C.

236. Renseignements fournis par la Direction des affaires sociales.

237—238. Renseignements fournis par la Direction générale des douanes.

239—241. S. O. F. XXX.

242—245. Publications de l'Inspecteur de la colonisation et S. O. F. XXX D.

246. Documents mss au Ministère de l'Agriculture.

247. S. O. F. I, III et XVIII A.

### XXIII. Météorologie.

248—250. Tableaux dressés par l'Institut central météorologique.

## Oikaisuja.

Sivulla 83 sarakkeissa 1—3 on Syntyneitä, pitää olla Sisäänmuuttaneita.

» » » 4—6 » Kuolleita, » » Poismuuttaneita.





## I. Suomen maantieteellinen ulottuvaisuus.

### Données géographiques des points extrêmes.

Leveysaste — Latitude.	<b>Pohj. leveysaste 70° 5' 30" lat. n.</b> (Utsjoen pitäjässä.)
	<b>Pohj. leveysaste 59° 30' 10" lat. n.</b> (Bogskärillä Föglöön pitäjässä.) (Mantereen eteläisin piste 59° 48' 30" Tulliniemellä Hangon pitäjässä.)
Pituusaste (itään Greenwichistä).	<b>19° 7' 3".</b> (Märketin kallioilla Ekkeröön pitäjässä.)
Longitude (E. Greenwich).	(Mantereen läntisin piste 21° 4' 37" Hermanören niemellä Korsnäsin pitäjässä.)
	<b>32° 48' 30".</b> (Suojärven pitäjässä, Unusjärven rannalla.)
Korkein piste — Point culminant.	Haltiotunturi Enontekiön pitäjässä n. <b>1 324 m.</b> yläpuolella meren pinnan.

## 2. Suomen rajojen pituus vuoden 1920 alussa.

### Longueur des limites de la Finlande au commencement de l'année 1920.

	Ruotsi. Suède.	Norja. Norvège.	Venäjä ja Viro. Russie et Esthonie.	Yhteensä. Total.
Maarajat — Limites de continent .....	536	740	1 478	2 754
Vesirajat — Limites maritimes .....	850	—	726	1 576
<b>Yhteensä — Total</b>	<b>1 386</b>	<b>740</b>	<b>2 204</b>	<b>4 330</b>

## 3. Maan pinta-alasuhteet ja asuinpaikat vuoden 1920 alussa.

### Superficie et lieux d'habitation au commencement de l'année 1920.

Lääni. Départements.	Yhteensä pinta-ala hehtaareina. Superficie totale en km <sup>2</sup> .	Koko pinta-alasta oli: Dont:				% de la superficie du pays.	Asuinpaikat. Lieux d'habitation.			
		Maata. Terre ferme.		Vettä. Eau.			Kaupunkit. Villes.	Borngs.	Kaupunkien Villages.	Kyliä (ja yksittäisiä taloja).
		Km <sup>2</sup> .	%	Km <sup>2</sup> .	%					
Uudenmaan .....	12 187	11 415	93.67	772	6.33	3.23	5	1	1 298	
Turun-Porin .....	22 874	21 715	95.06	1 129	4.94	6.06	5	3	3 386	
Ahvenanmaan .....	1 442	1 426	98.99	16	1.11	0.38	1	—		
Hämeen .....	20 983	17 461	83.21	3 522	16.79	5.56	3	—	1 258	
Viipurin .....	43 229	31 376	72.58	11 853	27.42	11.45	6	—	1 828	
Mikkelin .....	23 314	16 638	71.36	6 676	28.64	6.18	3	—	676	
Kuopion .....	44 067	36 191	82.13	7 876	17.87	11.68	3	1	673	
Varsan .....	41 359	38 339	92.70	3 020	7.30	10.96	7	—	512	
Oulun .....	167 971	158 549	94.39	9 422	5.61	44.50	5	—	354	
<b>Koko maa — Pays entier</b>	<b>377 426</b>	<b>333 140</b>	<b>88.27</b>	<b>44 286</b>	<b>11.73</b>	<b>100.00</b>	<b>38</b>	<b>5</b>	<b>9 985</b>	

4. Maan jaotus oikeudellisessa, hallinnollisessa, Division judiciaire, administrative, kirkollisessa y. m. suhteissa vuoden 1920 alussa.

Lääni. Départements.	Oikeudellinen jaotus. Division judiciaire.			Hallinnollinen jaotus. Division administrative.			Kirkollinen jaotus. — Division ecclésiastique.													
	Sijain jaotus. Séances de tribunal.			Kiljakunta. Bailliages.			Maalaiskunta. Communes rurales.			Rovastikunta. Prévôtés.			Luterilaisia kirkkoherrakunta. Paroisses luthériennes.			Seurakuntia. — Méthodistes (arhaines).			Metodisti-episkopaali (kaup.) Méthodistes (urbaines).	
	Tuomio- oikeus. Tribunaux de district.	Tuomiokunta. Raustuvuonokunta. Tribunaux municipaux.	Käräjäkunta. Sijain jaotus. Tribunaux.	Kiljakunta. Bailliages.	Kiljakunta. Bailliages.	Kiljakunta. Bailliages.	Maalaiskunta. Communes rurales.	Rovastikunta. Prévôtés.	Kirkkoherrakunta. Paroisses luthériennes.	Yhteensä. Total.	Kreikkal.-kat. tark.-piirejä. Discr. d'insp. cath. grecques Lutherilaisia Luthériennes.	Yhteensä. Total.	Maaseurakunta. Rurales.	Kaupunkiseurak. Urbanes.	Yhteensä. Total.	Maaseurakunta. Rurales.	Kaupunkiseurak. Urbanes.	Yhteensä. Total.	Metodisti-episkopaali (kaup.) Méthodistes (arhaines).	
Uudenmaan .....	5	6	20	5	4	28	39	6	1	7	45	11	42	53	4				4	
Turun-Porin .....	5	9	31	5	9	42	108	7	—	7	97	5	109	114	2				2	
Ahvenanmaan .....	—	1	5	1	1	5	13	1	—	1	14	1	15	16	—				—	
Hämeen .....	3	7	23	3	6	30	51	5	—	5	49	3	51	54	1				1	
Viipurin .....	6	9	38	6	9	46	58	6	4	8	57	8	57	65	2				2	
Mikkelin .....	3	5	21	3	4	21	27	4	1	4	28	3	27	30	1				1	
Kuopion .....	3	9	27	3	6	30	37	4	—	5	40	3	41	44	—				—	
Vaasan .....	7	9	36	7	8	49	88	8	—	8	90	7	88	95	3				3	
Oulun .....	5	7	30	5	6	43	69	6	—	6	66	5	73	78	—				—	
<b>Koko maa — Pays entier</b>	<b>37</b>	<b>62</b>	<b>231</b>	<b>38</b>	<b>53</b>	<b>204</b>	<b>492</b>	<b>47</b>	<b>6</b>	<b>51</b>	<b>486</b>	<b>46</b>	<b>503</b>	<b>549</b>	<b>13</b>				<b>13</b>	

Oikeudellinen jaotus. — Division judiciaire.				Kirkollinen jaotus. — Division ecclésiastique.											
Hovioikeus. Cour d'appelles.	Pinta-ala km <sup>2</sup> .	Superficie en km <sup>2</sup> .	Väkiluku. Population.	Hiippakunta. Diocèses.	Luterilaisia. Luthériennes.										
					Pinta-ala km <sup>2</sup> .	Superficie en km <sup>2</sup> .	Rovastikunta. Prévôtés.	Kirkkoherrak. Paroisses.	Seurakun- tia. — Com- munautés.	Yhteensä. Total.	Kaupunki- Urbanes.	Maaseurak. Rurales.	Yhteensä. Total.	Väkiluku. Population.	
Turku ....	52 047.0	13	23	79	1 302 879	48 417.4	13	180	12	192	204	192	204	937 436	
Viipuri ....	84 205.1	12	23	86	1 120 867	41 968.4	14	116	15	113	128	128	128	910 099	
Vaasa .....	196 888.2	12	16	66	911 443	69 335.3	12	107	12	105	117	105	117	927 008	
					Kuopion »	173 419.2	8	84	7	93	100	93	100	560 646	

Muist. Milloin tuomiokunta, rovastikunta, kirkkoherrakunta, seurakunta tai kansantalussa luettu siihen lääniin, johon väkirikkaampi osa kuuluu.

kirkollisessa y. m. suhteissa vuoden 1920 alussa. ecclésiastique etc. au commencement de l'année 1920.

Division ecclésiastique.											Lääkinnöllinen jaotus. Division médicale.			Lääni- ja maan- agroneomien piirejä. Districts des agronomes départementaux.					
Communautés.											Eliniätkärin piirejä. Districts vétérinaires.			Kansakoulutarkastajan piirejä. Districts d'inspection de l'enseignement primaire.					
Baptisti. Baptistes.		Kreikkal.-katolisia. Catholig. grecques.			Room.-kat. (kaupunkiseurak.) Catholiques romains (urbaines).			Yhteensä. Total.			Piriläisten piirejä. Districts médicaux.			Tullikamari- piirejä. Districts de bureaux de la douane.			Vakauspiirejä. Districts des écolonniers.		
Kaupunkiseurak. Urbanes.	Maaseurakunta. Rurales.	Yhteensä. Total.	Kaupunkiseurak. Urbanes.	Maaseurakunta. Rurales.	Yhteensä. Total.	Kaupunkiseurak. Urbanes.	Maaseurakunta. Rurales.	Yhteensä. Total.	Kaupunkiseurak. Urbanes.	Maaseurakunta. Rurales.	Yhteensä. Total.	Eliniätkärin piirejä. Districts vétérinaires.			Kansakoulutarkastajan piirejä. Districts d'inspection de l'enseignement primaire.				
2	—	2	1	—	1	1	19	42	61	4	5	3	5	3	1	3	1		
—	—	—	1	—	1	—	8	109	117	8	7	4	5	5	2	5	2		
—	—	—	—	—	—	—	1	15	16	1	1	1	1	1	1	1	1		
1	—	1	1	—	1	—	6	51	57	6	6	4	3	4	1	4	1		
—	—	—	6	18	24	1	17	75	92	9	10	6	4	5	3	5	3		
—	—	—	1	—	1	—	5	27	32	4	4	2	2	4	1	4	1		
1	1	2	2	2	4	—	6	44	50	6	6	3	3	3	2	3	2		
1	8	9	1	—	1	—	12	96	108	6	8	5	7	6	2	6	2		
—	—	—	—	—	—	—	5	73	78	9	8	4	4	5	3	5	3		
<b>5</b>	<b>9</b>	<b>14</b>	<b>13</b>	<b>20</b>	<b>33</b>	<b>2</b>	<b>79</b>	<b>532</b>	<b>611</b>	<b>53</b>	<b>55</b>	<b>32</b>	<b>34</b>	<b>36</b>	<b>16</b>				

Muut jaotukset. — Autres divisions.		Lukumäärä. Nombre.
Luotsauspiirejä — Districts de pilotage .....		9
Rautatieliikennejaksoa — Districts d'administration des chemins de fer de l'État .....		9
Tie- ja vesirakennusten piirejä — Distr. d'administration des ponts et chaussées .....		6
Kruununmetsien tarkastuspiirejä — Districts d'inspection des forêts publiques ..		9
Hoitoalueita — Cantonnements des forêts publiques .....		87
Meijerikonsulentin piirejä — Districts des consultants itinérants de la laiterie .....		4
Maanviljelysinsinöörin piirejä — Districts des ingénieurs agronomes .....		6
Kantakirjaneuvojan piirejä — Districts des consultants de l'élevage .....		5
Virkatalojentarkastajan piirejä — Districts d'inspection des biens domaniaux ..		10
Ammattientarkastajan piirejä — Districts d'inspection du travail .....		7

kouluntarkastajanpiiri on jaettu kahden tai useamman läänin kesken, on se ylläolevassa

## 5. Väentiheys eri lääneissä vuosina 1840—1918.

## Densité de la population, par départements, 1840—1918.

Lääni. Départements.	Asukkaita km <sup>2</sup> n alalla. — Habitants par km <sup>2</sup> .								
	1840.	1850.	1860.	1870.	1880.	1890.	1900.	1910.	1918.
Uudenmaan .....	13.6	14.5	14.7	15.1	18.2	21.5	26.8	33.4	37.3
Turun-Porin .....	10.4	11.7	12.3	12.7	14.9	17.1	19.3	21.5	22.6
Abvenanmaan .....									
Hämeen .....	8.9	9.8	10.5	10.4	12.3	14.4	16.8	19.6	20.4
Viipurin .....	7.9	8.7	8.5	8.7	9.6	11.2	13.4	16.6	18.0
Mikkelin .....	7.6	8.3	8.8	9.0	9.7	10.5	11.0	12.0	12.2
Kuopion .....	4.7	5.5	6.0	6.1	7.2	8.1	8.8	9.2	9.8
Vaasan .....	5.5	6.7	7.6	7.8	9.4	10.9	12.0	13.4	14.2
Oulun .....	0.8	1.0	1.1	1.1	1.3	1.6	1.8	2.1	2.3
<b>Koko maa — Pays entier</b>	<b>4.4</b>	<b>4.9</b>	<b>5.3</b>	<b>5.3</b>	<b>6.2</b>	<b>7.2</b>	<b>8.2</b>	<b>9.4</b>	<b>10.0</b>

*Muist.* Läänien alueissa on tapahtunut erinäisiä muutoksia, joista huomattavin on v. 1869 Turun-Porin sekä Hämeen läänien välillä tapahtunut aluejärjestely. Taulun tiheysluvut kohdistuvat alueisiin sellaisina, kuin ne olivat kunakin ajankohtana.

*Rem.* Des régularisations de territoire ont eu lieu dans différents départements: la plus importante en 1869 dans les départements d'Abo-Björneborg et de Tavastehus. Les données du tableau se rapportent aux départements, tels qu'ils étaient aux époques indiquées.

## 6. Keskimääräinen pinta-ala ja asukasluku eri hallinnollisilla ja oikeudellisilla alueilla vuonna 1918.

## Superficie et population moyenne par différents districts administratifs et judiciaires en 1918.

Lääni. Départements.	Hallinnollinen jaotus. Division administrative.				Oikeudellinen jaotus. Division judiciaire.			
	Kihlakunta. Baillages.		Nimismiespiiri. Districts des bas-officiers.		Tuomiokunta. Tribunaux de districts.		Käräjäkunta. Sièges de tribunaux.	
	Pinta-ala km <sup>2</sup> . Superficie en km <sup>2</sup> .	Asukasluku. Habitants.	Pinta-ala km <sup>2</sup> . Superficie en km <sup>2</sup> .	Asukasluku. Habitants.	Pinta-ala km <sup>2</sup> . Superficie en km <sup>2</sup> .	Asukasluku. Habitants.	Pinta-ala km <sup>2</sup> . Superficie en km <sup>2</sup> .	Asukasluku. Habitants.
Uudenmaan .....	2 833	55 430	405	7 919	1 889	36 954	567	11 086
Turun-Porin .....	2 404	45 037	515	9 651	2 404	45 037	698	13 075
Abvenanmaan .....	1 423	25 807	285	5 161	1 423	25 807	178	3 226
Hämeen .....	2 905	49 550	581	9 910	2 490	42 471	758	12 926
Viipurin .....	3 477	56 892	680	11 131	3 477	56 892	824	13 474
Mikkelin .....	4 149	48 093	790	9 160	<sup>1)</sup> 2 654	<sup>1)</sup> 29 930	632	7 126
Kuopion .....	6 019	54 478	1 248	11 271	<sup>1)</sup> 4 382	<sup>1)</sup> 41 065	1 461	13 688
Vaasan .....	4 772	61 950	779	10 114	4 240	55 066	1 060	13 767
Oulun .....	26 381	55 364	3 681	7 725	22 612	47 455	5 276	11 073
<b>Koko maa — Pays entier</b>	<b>6 270</b>	<b>53 004</b>	<b>1 134</b>	<b>9 588</b>	<b>5 359</b>	<b>45 310</b>	<b>1 420</b>	<b>12 005</b>

<sup>1)</sup> Kuopion läänin on luettu niiden Mikkelin läänin kuntien pinta-ala ja väkiluku, jotka kuuluvat Kiteen, Rautavaaran ja Leppävirran tuomiokuntiin.

## 7. Maalaiskunnat, ryhmitettyinä alueensa, väkilukunsa ja väentihetyensä mukaan vuonna 1915.

Les communes rurales classées d'après la superficie ainsi que d'après le nombre et la densité de la population en 1915.

	Uudenmaan lääni. Département de Nyland.	Turun-Porin lääni. D. de Åbo-Björne- borg.	Hämeen lääni. D. de Tavastehus.	Vihorin lääni. D. de Viborg.	Mikkelin lääni. D. de St-Michel.	Knopion lääni. D. de Knopio.	Vaasan lääni D. de Vasa.	Oulun lääni. D. d'Uleåborg.	Koko maa. Pays entier.
<b>Alue, neliökilometriä.</b>									
<i>Superficie km<sup>2</sup>.</i>									
—50.0 .....	1	10	—	6	—	1	1	—	19
50.1—100.0 .....	3	29	5	—	—	1	3	1	42
100.1—200.0 .....	10	42	10	3	—	—	14	4	85
200.1—400.0 .....	19	30	20	17	—	7	32	12	144
400.1—700.0 .....	7	7	10	16	—	12	23	15	97
700.1—1 000.0 .....	—	2	5	10	6	8	11	7	49
1 000.1—1 500.0 .....	—	1	1	3	5	7	5	10	32
1 500.1—3 000.0 .....	—	—	—	1	—	2	—	8	11
3 000.1—5 000.0 .....	—	—	—	1	—	2	—	4	7
5 000.1— .....	—	—	—	—	—	—	—	9	9
<b>Yhteensä</b>	<b>40</b>	<b>121</b>	<b>51</b>	<b>57</b>	<b>27</b>	<b>40</b>	<b>89</b>	<b>70</b>	<b>495</b>
<b>Väkiluku.</b>									
<i>Population.</i>									
—500 asuk. — habit.....	—	2	—	1	—	—	—	—	3
501—700 » .....	1	3	—	1	—	—	—	1	6
701—1 000 » .....	—	7	—	2	—	—	1	—	10
1 001—2 000 » .....	3	28	4	3	—	2	4	9	53
2 001—4 000 » .....	13	42	14	4	9	8	33	26	149
4 001—6 000 » .....	9	20	15	11	1	4	19	14	93
6 001—8 000 » .....	4	8	6	10	6	9	11	11	65
8 001—10 000 » .....	6	9	5	7	5	5	11	5	53
10 001—15 000 » .....	3	2	6	9	6	8	10	4	48
15 001—20 000 » .....	1	—	1	6	—	3	—	—	11
20 001— .....	—	—	—	3	—	1	—	—	4
<b>Yhteensä</b>	<b>40</b>	<b>121</b>	<b>51</b>	<b>57</b>	<b>27</b>	<b>40</b>	<b>89</b>	<b>70</b>	<b>495</b>
<b>Väentihetyys km<sup>2</sup> kohden.</b>									
<i>Densité par km<sup>2</sup>.</i>									
—1.0 asuk. — habit.....	—	—	—	—	—	—	—	7	7
1.1—2.0 » .....	—	—	—	1	—	—	1	12	14
2.1—5.0 » .....	—	—	—	2	—	3	2	15	22
5.1—10.0 » .....	—	3	3	3	4	13	20	19	65
10.1—15.0 » .....	5	21	15	12	20	18	19	13	123
15.1—20.0 » .....	20	46	14	17	2	2	27	2	130
20.1—25.0 » .....	7	35	10	8	1	2	13	—	76
25.1—30.0 » .....	4	7	5	3	—	—	5	2	26
30.1—40.0 » .....	2	5	3	3	—	—	2	—	15
40.1—50.0 » .....	—	2	—	1	—	1	—	—	4
50.1—75.0 » .....	1	2	1	4	—	—	—	—	8
75.1—100.0 » .....	1	—	—	2	—	—	—	—	3
100.1— .....	—	—	—	1	—	1	—	—	2
<b>Yhteensä</b>	<b>40</b>	<b>121</b>	<b>51</b>	<b>57</b>	<b>27</b>	<b>40</b>	<b>89</b>	<b>70</b>	<b>495</b>

## 8. Maan väkiluku vuosien 1750—1918 lopussa.

## Population à la fin des années 1750—1918.

Vuonna. <sup>1)</sup> Année.	Miespuo- lisiä. Sexe masculin.	Naispuo- lisiä. Sexe féminin.	Yhteensä. Total.	Asukkaita km <sup>2</sup> alla. Habitants par km <sup>2</sup> .	Vuonna. Année.	Miespuo- lisiä. Sexe masculin.	Naispuo- lisiä. Sexe féminin.	Yhteensä. Total.	Asukkaita km <sup>2</sup> alla. Habitants par km <sup>2</sup> .
1750	200 643	220 894	421 537	1.8	1864	890 875	936 136	1 826 981	5.5
1751	205 002	224 910	429 912	1.8	1865	898 974	944 271	1 843 245	5.6
1755	219 667	238 171	457 838	2.0	1866	896 523	940 983	1 837 506	5.5
1760	236 401	254 666	491 067	2.1	1867	890 290	933 908	1 824 198	5.5
1765	255 464	269 755	525 219	2.2	1868	838 859	888 679	1 727 538	5.2
1770	273 344	287 640	560 984	2.4	1869	845 420	894 140	1 739 560	5.2
1775	298 322	311 823	610 145	2.2	1870	860 425	908 344	1 768 769	5.3
1780	325 409	338 478	663 887	2.4	1875	934 728	977 919	1 912 647	5.8
1785	333 356	346 040	679 396	2.4	1876	949 208	993 448	1 942 656	5.9
1790	340 923	364 700	705 623	2.5	1877	963 133	1 008 298	1 971 431	5.9
1795	375 178	395 653	770 831	2.7	1878	975 320	1 019 253	1 994 573	6.0
1800	405 019	427 640	832 659	2.9	1879	994 419	1 038 250	2 032 669	6.1
1805	436 605	461 759	898 364	3.2	1880	1 008 243	1 052 539	2 060 782	6.2
1810	414 149	449 152	863 301	2.9	1881	1 019 517	1 063 126	2 082 643	6.3
1811	506 173	547 201	1 053 374	3.2	1882	1 035 165	1 078 137	2 113 302	6.4
1815	527 024	568 933	1 095 957	3.3	1883	1 051 790	1 094 605	2 146 395	6.5
1820	567 178	610 368	1 177 546	3.5	1884	1 069 125	1 111 422	2 180 547	6.6
1825	607 421	651 730	1 259 151	3.8	1885	1 083 562	1 124 956	2 208 518	6.7
1830	663 621	708 456	1 372 077	4.1	1886	1 098 837	1 139 735	2 238 572	6.7
1831	668 600	713 301	1 381 901	4.2	1887	1 119 149	1 158 991	2 278 140	6.9
1832	669 190	714 275	1 383 465	4.2	1888	1 137 722	1 176 457	2 314 179	7.0
1833	658 659	703 163	1 361 824	4.1	1889	1 155 088	1 192 614	2 347 702	7.1
1834	667 772	712 070	1 379 842	4.2	1890	1 171 541	1 208 599	2 380 140	7.2
1835	674 682	719 045	1 393 727	4.2	1891	1 188 506	1 224 653	2 413 159	7.3
1836	673 957	718 410	1 392 367	4.3	1892	1 199 056	1 234 945	2 434 001	7.3
1837	676 115	720 525	1 396 640	4.2	1893	1 210 926	1 246 409	2 457 335	7.4
1838	682 620	726 825	1 409 445	4.2	1894	1 226 515	1 260 831	2 487 346	7.5
1839	691 679	736 125	1 427 804	4.3	1895	1 245 810	1 279 748	2 525 558	7.6
1840	700 307	745 319	1 445 626	4.4	1896	1 264 236	1 297 371	2 561 607	7.7
1841	708 986	754 085	1 463 071	4.4	1897	1 284 162	1 315 871	2 600 033	7.8
1842	720 598	765 538	1 486 136	4.5	1898	1 307 423	1 337 901	2 645 324	7.9
1843	731 062	775 948	1 507 010	4.5	1899	1 326 474	1 355 944	2 682 418	8.1
1844	741 178	786 365	1 527 543	4.6	1900	1 342 082	1 370 480	2 712 562	8.2
1845	751 308	796 416	1 547 724	4.7	1901	1 359 314	1 386 962	2 746 276	8.2
1846	758 197	802 853	1 561 050	4.7	1902	1 378 346	1 405 319	2 783 665	8.4
1847	767 029	811 407	1 578 436	4.8	1903	1 396 919	1 423 352	2 820 271	8.5
1848	777 378	821 901	1 599 279	4.8	1904	1 418 751	1 443 584	2 862 335	8.6
1849	788 129	832 722	1 620 851	4.9	1905	1 436 976	1 461 733	2 898 709	8.7
1850	796 217	840 698	1 636 915	4.9	1906	1 458 762	1 483 039	2 941 801	8.8
1851	806 077	851 533	1 657 610	5.0	1907	1 479 895	1 504 178	2 984 073	9.0
1852	808 074	854 716	1 662 790	5.0	1908	1 499 978	1 523 465	3 023 443	9.1
1853	810 549	858 642	1 669 191	5.0	1909	1 524 235	1 547 007	3 071 242	9.2
1854	818 163	867 325	1 685 488	5.1	1910	1 546 694	1 568 503	3 115 197	9.4
1855	818 867	869 838	1 688 705	5.1	1911	1 567 711	1 587 513	3 155 224	9.5
1856	820 639	872 644	1 693 283	5.1	1912	1 589 069	1 607 302	3 196 371	9.6
1857	821 482	872 965	1 694 447	5.1	1913	1 607 610	1 624 385	3 231 995	9.7
1858	828 174	878 600	1 706 774	5.1	1914	1 626 856	1 642 545	3 269 401	9.8
1859	838 068	887 889	1 725 957	5.2	1915	1 643 207	1 657 443	3 300 650	9.9
1860	849 015	897 710	1 746 725	5.3	1916	1 655 911	1 669 092	3 325 003	10.0
1861	861 449	909 194	1 770 643	5.3	1917	1 667 210	1 679 643	3 346 853	10.0
1862	869 488	916 706	1 786 194	5.4	1918	1 646 227	1 685 587	3 331 814	10.0
1863	875 512	921 909	1 797 421	5.4					

<sup>1)</sup> Väenlaskentavuodet, s. o. ne vuodet, joilta väkilukutauluja on laadittu, on tässä ja seuraavissa tauluissa painettu kaltevilla numeroilla. — Les années de recensements ont imprimées en italiques.

## 9. Väkiluku kaupungeissa ja maaseudulla vuosien 1800—1918 lopussa.

Population des villes et des communes rurales à la fin des années 1800—1918.

Vuonna. Année.	Kaupungit. — Villes.			Maaseutu. — Communes rurales.			Kaupunki- väestö. Villes.	Maaseutu- väestö. Communes rurales.
	Miespuol. Sexe masculin.	Naispuol. Sexe féminin.	Yhteensä. Total.	Miespuol. Sexe masculin.	Naispuol. Sexe féminin.	Yhteensä. Total.		
1800.....	22 812	23 792	46 604	382 207	403 848	786 055	56.0	944.0
1805.....	24 484	24 972	49 456	412 121	436 787	848 908	55.1	944.9
1810.....	18 580	22 294	40 874	395 569	426 858	822 427	47.3	952.7
1815.....	24 126	27 715	51 841	502 898	541 218	1 044 116	47.3	952.7
1820.....	29 523	33 835	63 358	537 655	576 533	1 114 188	53.8	946.2
1825.....	30 934	35 344	66 278	576 487	616 386	1 192 873	52.7	947.3
1830.....	35 581	40 908	76 489	628 040	667 548	1 295 588	55.8	944.2
1835.....	39 743	40 875	80 618	634 939	678 170	1 313 109	57.8	942.2
1840.....	41 103	43 496	84 599	659 204	701 823	1 361 027	58.5	941.5
1845.....	47 472	48 156	95 628	703 836	748 260	1 452 096	61.8	938.2
1850.....	52 994	52 502	105 496	743 223	788 196	1 531 419	63.7	936.3
1855.....	48 421	52 610	101 031	770 446	817 228	1 587 674	59.8	940.2
1860.....	52 522	57 817	110 339	796 493	839 893	1 636 386	63.2	936.8
1865.....	58 823	64 296	123 119	840 151	879 975	1 720 126	66.8	933.2
1870.....	62 353	69 250	131 603	798 072	839 094	1 637 166	74.4	925.6
1875.....	71 210	77 145	148 355	863 518	900 774	1 764 292	77.6	922.4
1880.....	82 042	91 359	173 401	926 201	961 180	1 887 381	84.1	915.9
1885.....	94 092	105 659	199 751	989 470	1 019 297	2 008 767	90.4	909.6
1886.....	96 621	108 698	205 319	1 002 216	1 031 037	2 033 253	91.7	908.3
1887.....	99 773	112 190	211 963	1 019 376	1 046 801	2 066 177	93.0	907.0
1888.....	102 935	115 772	218 707	1 034 787	1 060 685	2 095 472	94.5	905.5
1889.....	107 008	120 161	227 169	1 048 080	1 072 453	2 120 533	96.8	903.2
1890.....	110 761	124 466	235 227	1 060 780	1 084 133	2 144 913	98.9	901.1
1891.....	116 055	130 163	246 218	1 072 451	1 094 490	2 166 941	102.0	898.0
1892.....	119 733	134 025	253 758	1 079 323	1 100 920	2 180 243	104.3	895.7
1893.....	123 595	138 551	262 146	1 087 331	1 107 858	2 195 189	106.7	893.3
1894.....	127 220	142 701	269 921	1 099 295	1 118 130	2 217 425	108.5	891.5
1895.....	131 504	148 013	279 517	1 114 306	1 131 735	2 246 041	110.7	889.5
1896.....	136 424	153 314	289 738	1 127 812	1 144 057	2 271 869	113.1	886.9
1897.....	142 006	159 521	301 527	1 142 156	1 156 350	2 298 506	116.0	884.0
1898.....	148 216	166 564	314 780	1 159 207	1 171 337	2 330 544	119.0	881.0
1899.....	154 761	174 141	328 902	1 171 713	1 181 803	2 353 516	122.6	877.4
1900.....	159 563	180 050	339 613	1 182 519	1 190 430	2 372 949	125.2	874.8
1901.....	163 224	185 375	348 599	1 196 090	1 201 587	2 397 677	126.9	873.1
1902.....	167 306	191 219	358 525	1 211 040	1 214 100	2 425 140	128.8	871.2
1903.....	172 070	197 200	369 270	1 224 849	1 226 152	2 451 001	130.9	869.1
1904.....	177 466	204 130	381 596	1 241 285	1 239 454	2 480 739	133.3	866.7
1905.....	182 622	210 413	393 035	1 254 354	1 251 320	2 505 674	135.6	864.4
1906.....	189 101	218 345	407 446	1 269 661	1 264 694	2 534 355	138.5	861.5
1907.....	195 293	225 872	421 165	1 284 602	1 278 306	2 562 908	141.1	858.9
1908.....	201 083	233 000	434 083	1 298 895	1 290 465	2 589 360	143.6	856.4
1909.....	206 168	239 820	445 988	1 318 067	1 307 187	2 625 254	145.2	854.8
1910.....	210 645	246 228	456 873	1 336 049	1 322 275	2 658 324	146.7	853.3
1911.....	217 001	253 791	470 792	1 350 710	1 333 722	2 684 432	149.2	850.8
1912.....	223 340	261 070	484 410	1 365 729	1 346 232	2 711 961	151.5	848.5
1913.....	229 512	268 402	497 914	1 378 098	1 355 983	2 734 081	154.1	845.9
1914.....	232 152	272 185	504 337	1 394 704	1 370 360	2 765 064	154.3	845.7
1915.....	235 855	276 371	512 226	1 407 352	1 381 072	2 788 424	155.2	844.8
1916.....	240 289	280 919	521 208	1 415 622	1 388 173	2 803 795	156.8	843.2
1917.....	243 408	285 107	528 515	1 423 802	1 394 536	2 818 338	157.9	842.1
1918.....	237 955	284 653	522 608	1 408 272	1 400 934	2 809 206	156.9	843.1

10. Kaupunki- ja maalaisväestö eri  
Population des villes et des communes rurales

Vuonna. Année.	Uudenmaan lääni. Départ. de Nyland.			Turun-Porin lääni. <sup>1)</sup> D. d'Åbo-Björneborg.			Hämeen lääni. Départ. de Tavastehus.			Viipurin lääni. Départ. de Viborg.		
	Kaupungit. Villes.	Maaseutu. Com. rurales.	Yhteensä. Total.	Kaupungit. Villes.	Maaseutu. Com. rurales.	Yhteensä. Total.	Kaupungit. Villes.	Maaseutu. Com. rurales.	Yhteensä. Total.	Kaupungit. Villes.	Maaseutu. Com. rurales.	Yhteensä. Total.
1840 ..	23 152	127 206	150 358	24 867	234 857	259 724	2 697	136 004	138 701	11 156	238 059	249 215
1845 ..	25 788	130 281	156 069	27 652	249 824	277 476	3 126	144 668	147 794	14 011	250 488	264 499
1850 ..	27 843	132 409	160 252	32 424	259 674	292 098	2 581	149 945	152 526	15 662	257 349	273 011
1855 ..	24 979	129 934	154 913	31 668	266 605	298 273	2 569	153 116	155 685	12 661	250 687	263 348
1860 ..	29 340	133 097	162 437	35 669	272 629	308 298	2 915	160 342	163 257	10 868	257 058	267 926
1865 ..	33 158	139 014	172 172	37 877	289 167	327 044	3 150	168 987	172 137	14 260	265 233	279 493
1870 ..	35 584	132 497	168 081	33 685	260 009	293 694	10 051	175 849	185 900	16 054	255 760	271 814
1875 ..	41 073	142 772	183 845	37 195	281 415	318 610	11 949	190 301	202 250	18 115	270 895	289 010
1880 ..	51 388	151 418	202 806	39 655	304 994	344 649	17 568	203 792	221 360	20 019	281 956	301 975
1885 ..	58 086	158 878	216 964	43 861	325 622	369 483	20 498	216 540	237 038	25 914	298 725	324 639
1890 ..	71 830	167 626	239 456	49 239	346 235	395 474	24 776	233 075	257 851	31 260	320 340	351 600
1894 ..	83 418	176 295	259 713	54 951	359 506	414 457	29 380	242 988	272 368	37 451	334 511	371 962
1895 ..	86 745	178 596	265 341	56 552	364 199	420 751	30 557	245 985	276 542	39 142	339 907	379 049
1896 ..	90 924	180 511	271 435	57 900	368 784	426 684	31 924	249 150	281 074	40 687	345 753	386 440
1897 ..	95 268	182 604	277 872	59 081	373 048	432 129	34 016	252 009	286 025	42 454	351 866	394 320
1898 ..	99 921	184 558	284 479	60 772	377 506	438 278	36 169	255 023	291 192	44 261	359 532	403 793
1899 ..	104 315	186 687	291 002	62 750	379 912	442 662	39 566	256 923	296 489	45 970	367 509	413 479
1900 ..	108 556	189 257	297 813	64 309	382 788	447 097	41 701	259 571	301 272	47 775	373 835	421 610
1901 ..	112 052	191 190	303 242	65 898	386 746	452 644	43 125	262 454	305 579	47 892	382 582	430 474
1902 ..	116 185	193 428	309 613	67 477	391 276	458 753	44 289	265 603	309 892	48 055	391 504	439 559
1903 ..	121 915	195 744	317 659	68 787	395 459	464 246	44 932	268 238	313 170	48 592	401 815	450 407
1904 ..	127 604	198 274	325 878	70 136	399 491	469 627	45 947	271 799	317 746	49 682	411 584	461 266
1905 ..	133 414	199 213	332 627	71 484	403 022	474 506	47 108	274 075	321 183	50 229	420 313	470 542
1906 ..	140 814	200 325	341 139	73 282	406 448	479 730	51 582	274 784	326 366	48 099	432 922	481 021
1907 ..	147 625	201 279	348 904	74 992	409 100	484 092	53 138	277 360	330 498	49 015	443 484	492 499
1908 ..	154 399	203 247	357 646	76 502	411 645	488 187	54 434	279 583	334 017	49 538	452 959	502 497
1909 ..	160 804	206 206	367 010	77 794	415 791	493 585	55 603	282 289	337 892	49 299	463 682	512 981
1910 ..	165 949	210 269	376 218	79 275	420 057	499 332	56 899	285 422	342 321	49 231	472 238	521 469
1911 ..	172 896	212 530	385 426	80 860	423 109	503 969	57 753	288 290	346 043	50 275	479 302	529 577
1912 ..	180 001	214 298	394 299	82 325	424 508	506 833	58 467	291 852	350 319	51 574	486 800	538 374
1913 ..	186 304	215 749	402 053	83 806	426 900	510 706	59 524	293 225	352 749	52 999	493 554	546 553
1914 ..	189 638	217 846	407 484	85 257	429 371	514 628	58 007	298 398	356 405	53 861	501 354	555 215
1915 ..	195 535	218 895	414 430	86 102	431 680	517 782	58 372	300 017	358 389	53 694	508 604	562 298
1916 ..	202 268	219 691	421 959	87 352	433 034	520 386	58 737	301 489	360 226	53 874	513 313	567 187
1917 ..	206 248	223 325	429 573	88 091	433 521	521 612	59 382	303 321	362 703	54 521	517 708	572 229
1918 ..	203 566	221 721	425 287	86 531	431 142	517 673	59 546	297 299	356 845	53 746	512 025	565 771

<sup>1)</sup> V. 1918 myös Ahvenanmaan lääni, jonka väkiluku oli 27 300 henkeä, siitä kaupungissa 1 493

lääneissä vuosien 1840—1918 lopussa.  
par départements à la fin des années 1840—1918.

Vuonna. Année.	Mikkelin lääni. Départ. de St-Michel.			Kuopion lääni. Départ. de Kuopio.			Vaasan lääni. Départ. de Vasa.			Oulun lääni. Départ. d'Uleåborg.		
	Kaupungit. Villes.	Maaseutu. Com. rurales.	Yhteensä. Total.	Kaupungit. Villes.	Maaseutu. Com. rurales.	Yhteensä. Total.	Kaupungit. Villes.	Maaseutu. Com. rurales.	Yhteensä. Total.	Kaupungit. Villes.	Maaseutu. Com. rurales.	Yhteensä. Total.
1840 ..	1 608	134 253	135 861	2 071	165 157	167 228	10 987	201 788	212 775	8 061	123 703	131 764
1845 ..	2 122	138 618	140 740	2 654	178 678	181 332	11 690	224 313	236 003	8 585	135 226	143 811
1850 ..	2 362	145 677	148 039	2 978	193 177	196 155	12 460	245 364	257 824	9 186	147 824	157 010
1855 ..	2 577	151 210	153 787	4 029	208 302	212 331	12 628	266 218	278 846	9 920	161 602	171 522
1860 ..	2 711	154 465	157 176	4 664	208 392	213 056	13 386	281 309	294 695	10 786	169 094	179 880
1865 ..	2 918	160 392	163 310	6 020	219 929	225 949	14 114	300 309	314 423	11 622	177 095	188 717
1870 ..	2 923	152 220	155 143	6 726	211 174	217 900	14 218	282 858	297 607	12 362	166 799	179 161
1875 ..	3 398	159 438	162 836	7 394	230 886	238 280	15 438	308 794	324 232	13 793	179 791	193 584
1880 ..	4 008	163 302	167 310	8 485	247 935	256 420	17 370	341 110	358 480	14 908	192 874	207 782
1885 ..	4 612	168 515	173 127	9 994	264 428	274 422	19 653	366 107	385 760	17 133	209 952	227 085
1890 ..	5 352	175 568	180 920	11 701	278 953	290 354	21 963	395 229	417 192	19 106	227 887	246 993
1894 ..	6 223	177 860	184 083	14 675	283 520	298 195	23 517	406 039	429 556	20 306	236 706	257 012
1895 ..	6 363	179 075	185 438	15 187	286 448	301 635	24 349	411 338	435 687	20 622	240 493	261 115
1896 ..	6 585	179 512	186 097	15 635	288 386	304 021	24 972	416 029	441 001	21 111	243 744	264 855
1897 ..	6 824	180 130	186 954	16 372	290 676	307 048	25 889	421 078	446 967	21 623	247 095	268 718
1898 ..	7 204	181 171	188 375	17 248	294 346	311 594	26 877	426 884	453 761	22 328	251 524	273 852
1899 ..	7 557	181 604	189 161	18 003	295 956	313 959	27 630	429 775	457 405	23 111	255 150	278 261
1900 ..	7 827	181 633	189 460	16 952	296 999	313 951	28 808	431 652	460 460	23 685	257 214	280 899
1901 ..	8 018	181 723	189 741	17 451	297 855	315 306	29 828	435 614	465 442	24 335	259 513	283 848
1902 ..	8 133	182 423	190 556	18 079	298 126	316 205	31 292	439 600	470 892	25 015	263 180	288 195
1903 ..	8 274	182 328	190 602	18 632	298 402	317 034	32 578	442 732	475 310	25 560	266 283	291 843
1904 ..	8 587	183 389	191 976	19 376	299 208	318 584	33 955	446 744	480 699	26 309	270 250	296 559
1905 ..	8 871	184 134	193 005	20 081	299 386	319 467	35 002	451 211	486 213	26 846	274 320	301 166
1906 ..	9 391	184 821	194 212	20 889	301 619	322 508	35 854	455 054	490 908	27 535	278 382	305 917
1907 ..	9 708	185 553	195 261	21 617	304 358	325 975	37 054	458 934	495 988	28 016	282 840	310 856
1908 ..	10 118	186 304	196 422	22 092	305 963	328 055	38 269	462 446	500 715	28 731	287 173	315 904
1909 ..	10 374	187 502	197 876	22 750	308 467	331 217	39 809	468 681	508 490	29 555	292 636	322 191
1910 ..	10 505	188 324	198 829	23 149	310 628	333 777	41 425	473 515	514 940	30 440	297 871	328 311
1911 ..	10 596	188 945	199 541	23 789	312 866	336 655	42 652	477 033	519 685	31 971	302 357	334 328
1912 ..	10 670	189 882	200 552	24 670	315 359	340 029	43 978	480 775	524 753	32 725	308 487	341 212
1913 ..	10 805	190 183	200 988	25 400	316 864	342 264	45 733	484 053	529 786	33 343	313 553	346 896
1914 ..	10 981	191 141	202 122	25 916	319 308	345 224	46 970	488 492	535 462	33 707	319 154	352 861
1915 ..	11 200	191 480	202 680	25 781	321 414	347 198	47 586	492 508	540 094	33 953	323 826	357 779
1916 ..	11 130	191 227	202 357	25 777	322 456	348 233	47 834	495 507	543 341	34 236	327 078	361 314
1917 ..	11 204	191 292	202 496	26 325	324 032	350 357	48 087	494 891	542 978	34 657	330 248	364 905
1918 ..	11 136	192 370	203 506	26 087	326 867	352 954	48 094	495 596	543 690	33 902	332 186	366 088

ja maaseudulla 25 807.



**11. Väkiluku kaupungeissa vuosien 1800—1918 lopussa.**  
**Population de chaque ville à la fin des années 1800—1918.**

Kaupungit. — Villes.	1800.	1805.	1810.	1815.	1840.	1850.	1860.	1870.	1880.	1890.	1900.	1910.	1914.	1915.	1916.	1917.	1918.	
1 Holsinki <sup>1)</sup> (1640*)....	8 593	8 943	4 065	4 801	16 592	20 745	22 228	28 519	43 334	61 530	93 576	147 218	170 452	176 521	183 311	187 544	185 510	
2 Loviisa (1745).....	2 461	2 709	2 093	2 382	2 488	2 703	2 571	2 221	1 791	1 755	2 536	3 740	3 971	3 928	3 945	3 973	3 856	
3 Porvoo (1300-luku) ..	1 936	2 038	1 963	2 223	2 767	2 950	3 188	3 478	3 876	4 214	5 035	5 466	5 600	5 558	5 572	5 325	5 206	
4 Tammisaari (1516) ...	1 142	1 260	970	1 095	1 305	1 445	1 353	1 366	1 679	1 953	2 501	3 124	3 160	3 247	3 306	3 317	3 250	
5 Hanko (1874).....	—	—	—	—	—	—	—	—	708	2 378	4 908	6 401	6 455	6 281	6 134	6 089	5 744	
6 Turku (1300-luku)....	9 996	11 300	10 224	12 550	13 145	17 178	16 870	19 617	22 701	30 096	38 235	49 691	53 926	54 600	55 705	56 168	55 277	
7 Pori (1365).....	2 478	2 510	2 484	2 750	5 353	6 243	7 130	6 959	8 718	10 010	14 953	16 921	17 541	17 581	17 584	17 693	17 079	
8 Rauma (1441).....	1 458	1 673	1 555	1 701	1 847	2 344	2 825	2 909	3 442	3 920	5 005	5 888	7 070	7 273	7 559	7 774	7 653	
9 Uusikaupunki (1616) ..	1 630	1 682	1 379	1 291	2 097	2 890	3 081	3 495	3 837	3 908	4 182	4 497	4 433	4 365	4 287	4 306	4 218	
10 Naantali (1400-luku) ..	675	705	631	668	606	562	531	447	541	687	907	910	857	851	806	797	811	
11 Maarianhamina (1861)	—	—	—	—	—	—	—	258	416	618	1 027	1 368	1 439	1 432	1 411	1 443	1 493	
12 Hämeenlinna (1638) ..	1 414	1 639	1 411	1 668	2 697	2 581	2 915	3 065	3 923	4 644	5 357	6 376	6 656	6 486	6 418	6 441	6 444	
13 Tampere (1779).....	463	602	682	793	1 819	3 207	5 232	6 986	13 645	20 132	36 344	45 442	45 213	45 560	45 707	46 353	46 586	
14 Lahti (1905).....	—	—	—	—	—	—	—	—	—	—	—	5 081	6 138	6 326	6 582	6 588	6 516	
15 Viipuri (1403).....	—	—	—	2 746	4 737	8 618	5 421	10 619	14 055	20 763	32 312	27 508	29 329	28 790	28 890	29 753	29 670	
16 Sortavala (1632).....	—	—	—	172	460	665	589	631	890	1 336	2 041	3 085	3 382	3 468	3 577	3 629	3 611	
17 Käkisalmi (1650).....	—	—	—	464	1 473	1 435	1 181	1 101	1 184	1 109	1 626	1 977	2 237	2 376	2 443	2 496	2 406	
18 Lappeenranta (1649) ..	—	—	—	235	1 130	1 331	1 030	1 121	1 324	1 703	2 339	3 000	3 464	3 575	3 711	3 678	3 491	
19 Hamina (1653).....	—	—	—	860	3 356	3 613	2 647	2 582	2 566	2 778	3 040	3 348	3 222	3 181	3 209	3 171	3 138	
20 Kotka (1879).....	—	—	—	—	—	—	—	—	—	3 571	6 417	10 313	12 227	12 304	12 044	11 794	11 430	
21 Mikkeli (1838).....	—	—	—	—	—	563	692	947	1 432	2 517	3 677	4 611	4 510	4 612	4 596	4 590	4 539	
22 Heinola (1839).....	359	422	414	586	1 029	963	973	994	1 152	1 292	1 599	1 755	1 713	1 740	1 750	1 762	1 750	
23 Savonlinna (1639) ..	—	—	—	277	579	836	1 046	982	1 424	1 543	2 551	4 139	4 758	4 848	4 784	4 852	4 817	
24 Kuopio (1782).....	751	819	727	1 087	2 071	2 849	4 066	5 639	6 871	8 882	11 723	15 845	17 387	17 577	17 558	18 106	17 947	
25 Joensuu (1818).....	—	—	—	—	—	129	598	1 087	1 614	2 819	3 702	4 789	5 388	5 199	5 188	5 242	5 112	
26 Iisalmi (1891).....	—	—	—	—	—	—	—	—	—	—	1 527	2 515	2 941	3 008	3 031	2 977	3 028	
27 Vaasa (1606).....	2 330	2 538	2 367	2 602	3 047	3 665	3 966	4 578	6 263	10 297	15 252	21 819	24 430	24 536	24 550	24 776	24 874	
28 Kaskinen (1785).....	311	358	372	432	699	729	851	774	797	815	916	1 243	1 561	1 590	1 566	1 571	1 564	
29 Kristiinank. <sup>2)</sup> (1649) ..	1 727	1 152	1 037	1 165	2 102	2 404	2 495	2 530	2 720	2 687	2 815	3 202	3 528	3 524	3 540	3 536	3 533	
30 Uusikaarlepyy (1620)	756	765	689	712	963	1 154	1 101	1 018	1 220	1 097	1 230	1 317	1 304	1 293	1 290	1 287	1 314	
31 Pietarsaari (1653)....	1 023	1 088	1 078	1 103	1 439	1 542	1 884	2 010	2 140	2 168	2 870	6 511	7 280	7 393	7 435	7 415	7 256	
32 Kokkola (1820).....	1 658	1 710	1 607	1 799	2 560	2 379	2 231	1 977	2 170	2 302	2 648	3 714	4 136	4 191	4 228	4 210	4 238	
33 Jyväskylä (1837).....	—	—	—	—	177	587	858	1 331	2 060	2 597	3 077	3 619	4 731	5 059	5 225	5 292	5 315	
34 Oulu (1605).....	3 483	3 345	3 037	3 543	5 096	5 761	7 018	7 955	9 705	12 665	16 306	19 802	21 605	21 622	21 710	21 940	21 460	
35 Raahе (1649).....	958	1 169	1 062	1 127	1 984	2 301	2 512	2 960	3 003	3 339	3 257	3 863	4 173	4 152	4 100	4 072	3 988	
36 Kemi (1869).....	—	—	—	—	—	—	—	—	342	632	1 335	2 209	2 607	2 626	2 633	2 620	2 582	
37 Tornio (1620).....	710	666	687	692	558	606	693	791	968	1 250	1 523	1 716	1 806	1 839	2 014	2 119	2 030	
38 Kajaani (1651).....	292	313	340	317	423	518	563	656	890	1 220	1 264	2 850	3 516	3 714	3 779	3 906	3 842	
39	Yhteensä	46 604	49 456	40 874	51 841	84 599	105 496	110 339	131 603	173 401	235 227	339 613	456 873	504 337	512 226	521 208	528 515	522 608

<sup>1)</sup> Perustamisvuosi tai vuosi, jona kaupunginoikeudet on annettu. — <sup>2)</sup> Helsingin väkilukuun on luettu myös Suomenlinnan Interilainen seurakunta sekä vuosina 1800 ja 1805 myöskin linnan varusväki; Suomenlinnan koko väkiluku oli mainittuina vuosina kohdaltaan 4429 ja 4063 henkeä. — <sup>3)</sup> V. 1800 lukuihin sisältyy myös Kristiinankaupungin maaseurakunta.

## 12. Pinta-ala ja kirkonkirjoihin merkitty väestö vv. 1910 ja 1918 sekä henki- kirjoihin merkitty väestö v. 1919, kunnittain.

Superficie territoriale et population inscrite sur les registres ecclésiastiques  
1910 et 1918 ainsi que sur les listes d'impôt en 1919 par communes.

Kunta tai seurakunta. Communes.	Maan pinta-ala. Nettokilometrit. Superficie de la terre en kilomètres carrés.	Kirkonkirjoihin merkitty väestö. Population inscrite sur les registres ecclésiastiques.				Lisäys tai vähennys (—) 1911—1918. Accroissement ou dimi- nution (—) 1911—1918.	Henkikirjoihin merkitty vä- estö 1 p. tammi-kuun 1919. Population inscrite sur les listes d'impôt.	Enemmän (+) tai vähemmän (—) kirkonkirj. kuin henki- kirj. merkityksi 31 p. jouluk. 1918. Difference.
		31 p. jouluk. 1910.	31 p. jouluk. 1918.					
			Miespuolisia Sexe masculin.	Naispuolisia Sexe féminin.	Yhteensä. Total.			
<b>Uudenmaan lääni.</b>								
<i>Kaupungit.</i>								
Helsinki ja Suo- menlinna .....	33.1	147 218	83 643	101 867	185 510	38 292	144 323	+ 41 187
Loviisa .....	21.5	3 740	1 849	2 007	3 856	116	3 483	+ 373
Porvoo .....	10.0	5 466	2 284	2 922	5 206	— 260	5 865	— 659
Tammisaari .....	13.2	3 124	1 447	1 803	3 250	126	3 155	+ 95
Hanko .....	3.1	6 401	2 710	3 034	5 744	— 657	4 383	+ 1 361
Yhteensä	80.9	165 949	91 933	111 633	203 566	37 617	161 209	+ 42 357
<i>Maaseutu.</i>								
Hangon msk.*).....	56.8	2 719	1 279	1 286	2 565	— 154	2 273	+ 292
Bromarvi .....	157.7	2 260	1 193	1 223	2 416	156	2 361	+ 55
Tenhola .....	318.9	4 576	2 288	2 322	4 610	34	4 657	+ 47
Tammisaaren mlk.	123.9	2 323	1 174	1 247	2 421	98	1 925	+ 496
Pohja .....	225.9	5 831	3 022	3 019	6 041	210	5 465	+ 576
Karja .....	184.8	4 035	2 352	2 245	4 577	542	5 087	+ 15
Mustion tehd.s.k.*)	6.0	499	268	257	525	26	5 087	+ 15
Snappertuna.....	162.9	2 549	1 190	1 243	2 433	— 116	2 458	— 25
Inkoo (ynnä Fager- viik.).....	250.9	4 123	1 927	2 113	4 040	— 83	3 955	+ 85
Degerbyy .....	82.4	1 588	773	778	1 551	— 37	1 542	+ 9
Karjalohja.....	120.0	2 187	1 119	1 168	2 287	100	2 192	+ 95
Sammatti .....	61.5	1 091	575	621	1 196	105	1 199	+ 3
Nummi .....	202.2	3 942	1 923	2 046	3 969	27	3 833	+ 136
Pusula .....	273.4	3 905	1 976	1 952	3 928	23	3 778	+ 150
Pyhäjärvi .....	237.2	4 879	2 474	2 425	4 899	20	4 867	+ 32
Vihti .....	518.5	8 743	4 429	4 539	8 968	225	8 925	+ 43
Lohja .....	258.9	7 921	4 047	4 133	8 180	259	7 625	+ 555
Siuntio .....	258.9	4 462	2 266	2 362	4 628	166	4 524	+ 104
Kirkkonummi .....	355.2	6 988	3 498	3 769	7 267	279	7 306	— 39
Espoo.....	304.8	7 632	4 141	4 472	8 613	981	9 718	— 1 105
Helsingin pitäjä ..	378.9	11 102	5 906	6 094	12 000	898	19 275	— 7 275
Nurmijärvi .....	375.9	4 112	4 112	4 117	8 229	—	7 565	+ 664
Hyvinkää .....	348.3	3 648	3 648	4 005	7 653	4 038	7 230	+ 423
Tuusula .....	284.8	7 469	4 150	4 432	8 582	1 113	8 113	+ 469
Sipoo .....	354.6	6 967	3 514	3 602	7 116	149	7 267	+ 151
Pornainen.....	147.6	2 325	1 124	1 182	2 306	— 19	2 271	+ 35
Mäntsälä .....	573.3	8 573	4 274	4 373	8 647	74	7 716	+ 931
Pukkila .....	146.3	2 188	1 145	1 177	2 322	134	2 280	+ 42
Askola .....	205.3	3 140	1 558	1 652	3 210	70	3 149	+ 61
Porvoon maalaisk.	635.2	15 116	7 714	8 319	16 033	917	14 818	+ 1 215
Pernaja .....	452.3	7 685	3 780	3 842	7 622	— 63	7 794	— 172
Liljendaali .....	109.4	1 845	988	1 002	1 990	145	1 927	+ 63
Myrskylä .....	200.2	2 743	1 379	1 421	2 800	57	2 723	+ 77
Orimattila .....	604.2	9 774	4 699	4 881	9 580	— 194	9 581	— 1

\*) Ei ole itsenäinen kunta.

Kunta tai seurakunta. Communes.	Maan pinta-ala. Nelökilometrit. Superficie de la terre en kilomètres carrés.	Kirkonkirjoihin merkitty väestö. Population inscrite sur les registres ecclesiastiques.					Aerofissement ou dimi- nution (—) 1911—1918.	Lisäys tai vähennys (—) 1911—1918.	Henkilöjoihin merkitty vä- kiluku 1 p. tammi-kuun 1919. Population inscrite sur les listes d'impt.	Esemmin (+) tai vähemmän (—) kirkonkirjoihin henki- luku 31 p. jouluk. 1918. Difference.
		31 p. jouluk. 1910.	31 p. jouluk. 1918.			Yhteensä. Total.				
			Seksimieslinn.	Naispuolisin. Sexe féminin.	Naispuolisia. Sexe féminin.					
Iitti .....	688.4	12 617	6 639	6 865	13 504	887	13 192	+	312	
Jaala .....	360.7	3 581	1 829	1 833	3 662	81	3 597	+	65	
Artjärvi .....	179.0	2 765	1 374	1 408	2 782	17	2 735	+	47	
Lapträski .....	331.4	5 051	2 506	2 555	5 061	10	4 992	+	69	
Elimäki .....	369.5	5 893	3 071	3 021	6 092	199	6 022	+	70	
Anjala .....	148.9	2 923	1 565	1 585	3 150	227	3 070	+	80	
Ruotsinpyhtää....	277.9	4 415	2 111	2 155	4 266	— 149	3 997	+	269	
Yhteensä	11 333.9	210 269	108 980	112 741	221 721	11 452	223 004	—	1 283	
Koko lääni	11 414.8	376 218	200 913	224 374	425 287	49 069	384 213	+	41 074	
<b>Turun-Porin I.</b>										
<i>Kaupungit.</i>										
Turku .....	28.0	49 691	25 342	29 935	55 277	5 586	44 584	+	10 693	
Pori .....	32.6	16 921	7 894	9 185	17 079	158	14 324	+	2 755	
Rauma .....	30.6	5 888	3 733	3 920	7 653	1 765	6 460	+	1 193	
Uusikaupunki ....	15.1	4 497	2 257	1 961	4 218	— 279	3 193	+	1 025	
Naantali .....	2.1	910	359	452	811	— 99	805	+	6	
Yhteensä	108.4	77 907	39 585	45 453	85 038	7 131	69 366	+	15 672	
<i>Maaseutu.</i>										
Iniö .....	56.4	815	420	424	844	29	774	+	70	
Velkua .....	32.8	618	286	301	587	— 31	499	+	88	
Taivassalo .....	128.5	3 234	1 600	1 739	3 339	105	3 103	+	236	
Kivimaa (Kustavi)	155.7	2 634	1 357	1 333	2 690	56	2 418	+	272	
Lokalahti .....	87.8	1 947	1 019	1 044	2 063	116	1 854	+	209	
Vehmaa .....	183.6	3 670	1 747	1 990	3 737	67	3 697	+	40	
Uusikirkko .....	259.9	5 021	2 232	2 319	4 551	— 470	4 517	+	34	
Uudenkaup. mlk....	36.7	731	392	348	740	— 9	724	+	16	
Pyhäranta .....	130.8	2 768	1 418	1 321	2 739	— 29	2 594	+	145	
Pyhämaa .....	60.6	1 385	705	705	1 410	25	1 303	+	107	
Laitila .....	500.7	8 671	4 479	4 539	9 018	347	7 889	+	415	
Kodisjoki .....	42.0	867	447	453	901	— 34	714	+	46	
Karjala .....	72.0	1 074	483	534	1 017	— 57	971	+	46	
Mynämäki .....	321.8	4 730	2 402	2 474	4 876	146	4 781	+	95	
Mietoinen .....	135.8	1 852	898	975	1 873	21	1 861	+	12	
Lemu .....	36.0	923	452	473	925	2	789	+	136	
Askainen .....	56.8	1 239	630	682	1 312	73	1 245	+	67	
Merimasku .....	45.3	1 031	482	528	1 010	— 21	898	+	112	
Rymättylä .....	141.8	2 749	1 449	1 485	2 934	185	2 657	+	277	
Houtskari .....	99.2	2 083	1 004	1 000	2 001	— 79	1 726	+	278	
Korpoo .....	161.3	2 730	1 364	1 306	2 670	— 60	2 300	+	370	
Nauvo .....	230.1	3 623	1 856	1 825	3 681	58	3 374	+	307	
Parainen .....	255.0	8 435	4 818	4 533	9 351	916	9 159	+	192	
Kakskerta .....	31.2	592	284	293	577	— 15	620	—	43	
Kaarina .....	70.4	4 602	2 201	2 501	4 702	100	6 991	—	2 289	
Piikkiö .....	90.2	2 360	1 293	1 289	2 582	222	2 544	+	38	
Kuusisto .....	18.1	493	230	237	467	— 26	474	—	7	
Paimio .....	228.5	4 615	2 396	2 424	4 820	205	5 032	—	212	
Sauvo .....	175.7	3 284	1 607	1 635	3 242	— 42	3 215	+	27	
Karuna .....	83.2	1 698	840	870	1 710	12	1 721	—	11	
Kemiö .....	323.1	6 444	3 282	3 269	6 551	107	6 526	+	25	
Dragsfjärdi .....	115.8	4 906	2 568	2 564	5 132	226	5 131	+	1	

Kunta tai seurakunta. Communes.	Maan pinta-ala. Nelökilometriä. Superficie de la terre en kilomètres carrés.	Kirkonkirjoihin merkitty väestö. Population inscrite sur les registres ecclésiastiques.					Lisäys tai vähennys (—) 1911—1918. Accroissement ou dimi- nution (—) 1911—1918.	Henkilöjoihin merkitty vä- kunta 1 p. tammi-kuun 1919. Population inscrite sur les listes d'imôt.	Ennalla (+) tai vähennäm- ä (—) kirkonkirj. kuin henki- kirj. merkitystä 31 p. jouluk. 1918. Différence.	
		31 p. jouluk. 1918.								
		31 p. jouluk. 1910.	Miespuolisia. Sexe masculin.	Naispuolisia. Sexe féminin.	Yhteensä. Total.	Yhteensä. Total.				
Vestanfjärdi .....	92.9	1 773	847	854	1 701	—	72	1 632	+	19
Hiittinen .....	122.4	1 962	980	911	1 891	—	71	1 754	+	137
Finbyy .....	81.6	1 800	951	914	1 865	—	65	1 869	+	4
Perniö (ynnä Yli- kylä) .....	380.5	7 473	3 692	3 939	7 631	158	7 818	—	—	187
Kisko .....	231.3	3 109	1 573	1 589	3 162	53	3 182	—	—	20
Suomusjärvi .....	158.4	1 849	1 049	1 041	2 090	241	2 063	+	—	27
Kiikala .....	242.0	3 355	1 775	1 738	3 513	158	3 597	+	—	84
Pertteli .....	147.0	2 473	1 360	1 399	2 759	286	2 736	+	—	23
Kuusjoki .....	125.9	2 419	1 298	1 278	2 576	157	2 628	+	—	52
Muurla .....	76.7	1 600	834	840	1 674	74	1 651	+	—	23
Uskela .....	135.8	4 621	1 800	1 968	3 818	693	3 337	—	—	19
Salon kauppala*) ..	0.7	707	707	789	1 496	—	1 682	—	—	186
Angelnemi .....	65.0	1 091	582	556	1 138	47	1 151	—	—	13
Halikko .....	300.6	6 326	3 256	3 312	6 568	242	6 626	—	—	58
Marttila .....	193.6	2 909	1 514	1 549	3 063	154	3 036	+	—	27
Karinainen .....	83.0	1 651	920	901	1 821	170	1 811	+	—	10
Koski .....	189.3	3 348	1 765	1 790	3 555	207	3 579	—	—	24
Tarvasjoki .....	101.5	1 806	1 058	1 034	2 092 <sup>2)</sup>	286	2 084	+	—	8
Aura <sup>1)</sup> .....	58.4	1 322	949	898	1 847 <sup>2)</sup>	525	1 911	—	—	94
Lieto .....	214.7	4 293	2 219	2 307	4 526	233	4 453	+	—	73
Räntämäki (Maaria)	99.9	6 698	3 427	3 734	7 161	463	10 091	—	—	2 930
Paattinen .....	62.4	1 154	604	590	1 194	40	1 039	+	—	155
Ruisio .....	65.0	2 103	1 124	1 154	2 278	175	2 217	+	—	61
Naantalin mlk. ....	49.6	1 051	496	572	1 068	17	1 070	—	—	2
Rusko .....	47.2	738	371	387	758	20	755	+	—	3
Masku .....	83.8	1 608	770	835	1 605	—	1 608	—	—	3
Vahto .....	81.9	941	499	524	1 023	82	1 018	+	—	5
Nousiainen .....	195.7	3 042	1 465	1 525	2 990	—	3 134	—	—	144
Pöytyä .....	335.7	5 053	2 231	2 176	4 407	—	4 522	—	—	115
Oripää .....	106.1	1 823	961	959	1 923	100	1 937	—	—	14
Yläne .....	335.3	2 908	1 676	1 667	3 343	435	3 332	+	—	11
Honkilahdi .....	117.6	1 711	837	854	1 691	—	1 619	+	—	72
Hinnerjoki .....	108.1	1 927	1 007	982	1 989	62	1 856	+	—	133
Eura .....	195.2	3 495	1 845	1 944	3 789	291	3 738	+	—	51
Kiukainen .....	169.7	4 352	2 166	2 286	4 452	100	4 300	+	—	152
Lappi .....	202.2	3 861	1 986	1 981	3 967	106	3 809	+	—	158
Raumon maalaisk. ....	226.2	4 302	2 497	2 399	4 896	594	4 763	+	—	133
Eurajoki .....	325.6	6 172	3 093	3 234	6 327	155	6 117	+	—	210
Luvia .....	153.1	3 076	1 520	1 575	3 095	19	2 961	+	—	134
Porin maalaisk. ....	215.8	7 344	3 797	3 777	7 481	140	7 359	+	—	125
Ulvila .....	166.5	7 397	3 933	4 164	8 097	700	8 272	—	—	175
Nakkila .....	176.4	4 601	2 219	2 403	4 652	51	4 662	—	—	10
Kullaa .....	269.6	2 825	1 310	1 414	2 724	—	2 669	+	—	55
Normarkku .....	300.3	4 376	2 183	2 226	4 409	33	4 229	+	—	180
Pomarkku .....	286.1	4 660	2 352	2 253	4 605	—	4 256	+	—	349
Ahlainen .....	181.8	4 398	2 093	2 107	4 200	—	3 999	+	—	201
Merikarvia .....	417.5	8 208	4 312	4 202	8 514	306	7 685	+	—	829
Siikainen .....	424.0	5 099	2 601	2 658	5 259	160	4 603	+	—	656
Kankaanpää .....	714.4	8 814	4 699	4 510	9 209	395	8 328	+	—	881
Honkajoki .....	307.5	3 636	1 999	1 988	3 987	351	3 643	+	—	344
Karvia .....	443.6	4 218	2 315	2 156	4 471	253	3 840	+	—	631
Parkano .....	1 113.8	7 985	3 538	3 135	6 673	—	6 087	+	—	586
Kihniö .....	1 113.8	7 985	1 315	1 287	2 602	1 290	2 415	+	—	187

\*) Ei ole itsenäinen kunta. — <sup>1)</sup> Entinen Prunkkala. — <sup>2)</sup> Osittain aluesiirron aiheuttama.

Kunta tai seurakunta. Communes.	Maan pinta-ala. Neuhilomietrit. Superficie de la terre en kilomètres carrés.	Kirkonkirjoihin merkitty väestö. Population inscrite sur les registres ecclésiastiques.				Yhteensä. Total.	Lisäys tai vähennys (—) 1911—1918. Accroissement ou dimi- nution (—) 1911—1918.	Henkilöjoihin merkitty vä- estö 1 p. tammik. 1919. Population inscrite sur les listes d'impt.	Ero (—) tai vähennys (+) kirkonkirj. kuin henki- kirj. merkitystä 31 p. jouluk. 1918. Difference.	Baremista (—) tai vähennys (+) kirkonkirj. kuin henki- kirj. merkitystä 31 p. jouluk. 1918. Difference.
		31 p. jouluk. 1918.								
		31 p. jouluk. 1910.	Miespuolista. Sexe masculin.	Naispuolista. Sexe féminin.	Yhteensä. Total.					
Jämijärvi .....	194.9	3 690	2 047	1 872	3 919	229	3 561	+	358	
Ikaalinen <sup>1)</sup> .....	846.1	12 384	6 397	6 005	12 402	18	11 514	+	888	
Viljakkala .....	203.5	2 795	1 416	1 281	2 697	— 98	2 664	+	33	
Hämeenkyrö .....	486.6	8 665	4 235	4 426	8 661	— 4	8 487	+	174	
Lavia .....	324.7	5 725	2 832	2 884	5 716	— 9	5 507	+	209	
Suodenniemi .....	199.2	2 855	1 434	1 484	2 918	63	2 795	+	123	
Mouhijärvi .....	260.2	4 508	2 144	2 232	4 376	— 132	4 329	+	47	
Suoniemi .....	90.6	2 158	1 060	1 015	2 075	— 83	2 028	+	47	
Karkku .....	177.6	3 875	1 873	1 892	3 765	— 110	3 697	+	68	
Tyrvää <sup>2)</sup> .....	424.8	9 389	4 667	4 719	9 386	— 3	9 254	+	132	
Kiikka .....	225.8	4 190	2 137	2 035	4 172	— 18	3 985	+	187	
Kiikoinen .....	73.0	2 657	1 416	1 427	2 843	186	2 732	+	111	
Kauvatsa .....	150.2	2 830	1 378	1 421	2 799	— 31	2 710	+	89	
Harjavalta .....	88.4	1 838	923	976	1 899	61	1 807	+	92	
Kokemäki .....	339.6	7 729	3 804	4 083	7 887	158	7 691	+	196	
Huittinen .....	423.6	10 409	4 167	4 424	8 591	41	9 975	+	475	
Keikyä <sup>3)</sup> .....	69.0	914	914	915	1 859	— 83	3 124	+	316	
Köyliö .....	245.6	3 523	1 696	1 744	3 440	36	2 468	+	259	
Säkylä .....	156.8	2 691	1 332	1 395	2 727	217	2 940	+	131	
Vampula .....	141.6	2 814	1 472	1 589	3 061	— 67	6 051	+	324	
Punkalaidun .....	340.7	6 442	3 148	3 227	6 375	144	4 365	+	255	
Alastaro .....	273.9	4 476	2 256	2 364	4 620	121	1 586	+	57	
Metsämaa .....	91.6	1 522	837	806	1 643	— 217	8 415	+	341	
Loimaa .....	359.7	10 505	4 372	4 384	8 756	—	1 809	+	157	
Mellilä .....	109.0	1 000	966	1 966	—	—	—	+	—	
Loimaan osa Ypä- jää <sup>3)</sup> .....	—	1 496	—	—	—	— 1 496	—	—	—	
Yhteensä	21 636.4	394 909	201 514	203 821	405 335	10 426	396 698	+	8 637	
Koko lääni	21 744.8	472 816	241 099	249 274	490 373	17 557	466 064	+	24 309	
<b>Ahvenanmaan I.</b>										
<i>Kaupunki.</i>										
Maarianhamina ...	3.0	1 368	712	781	1 493	125	1 276	+	217	
<i>Maaseutu.</i>										
Ekkeröö .....	106.4	1 454	735	761	1 496	42	1 245	+	251	
Hammarlanti .....	126.0	2 157	1 098	1 130	2 228	71	1 779	+	449	
Jomala .....	147.0	3 284	1 687	1 771	3 458	174	2 936	+	522	
Finströmi .....	115.1	2 639	1 305	1 430	2 735	96	2 355	+	380	
Geeta .....	80.8	1 252	635	647	1 282	30	1 071	+	211	
Saltviiki .....	137.9	3 057	1 548	1 520	3 068	11	2 713	+	355	
Sundi .....	103.7	1 742	868	932	1 800	58	1 806	—	6	
Vordöö .....	101.4	1 256	626	612	1 238	— 18	1 111	+	127	
Lurparlanti .....	31.6	649	319	333	652	3	579	+	73	
Lemlanti .....	98.7	2 156	1 084	1 074	2 158	2	1 720	+	438	
Föglöö .....	117.2	1 908	969	1 014	1 983	75	1 564	+	419	
Köökari .....	60.5	917	462	492	951	37	935	+	19	
Sottunka .....	21.3	387	201	222	423	36	400	+	23	
Kumlinki .....	83.7	1 045	517	555	1 072	27	983	+	89	
Brändöö .....	91.8	1 245	584	676	1 260	15	1 251	+	8	
Yhteensä	1 423.1	25 148	12 638	13 169	25 807	659	22 454	+	3 353	
Koko lääni	1 426.1	26 516	13 350	13 950	27 300	784	23 730	+	3 570	

\* ) Ei ole itsenäinen kunta. — <sup>1)</sup> Tähän on luettu Ikaalisten kauppala. — <sup>2)</sup> Tähän on luettu Vammalan kauppala. — <sup>3)</sup> Kanan Turun-Porin lääniin viety »Loimaan osa Ypäjä» lasketaan nyttemmin, niinkuin koko Ypäjän kunta, Hämeen lääniin.

Kunta tai seurakunta. Communes.	Maan pinta-ala. Neliökilometriä. Superficie de la terre en kilomètres carrés.	Kirkonkirjoihin merkitty väestö. Population inscrite sur les registres ecclesiastiques.				Lisäys tai vähennys (—) 1911—1918 Accroissement ou dimi- nution (—) 1911—1918.	Henkikirjoihin merkitty vä- kiluku 1 p. tammik. 1919. Population inscrite sur les listes d'imptôt.	Ennenin (+) tai vähennin (—) kirkonkirj. kuin henk- kirj. merkityt 31 p. jouluk. 1918. Difference.	
		31 p. jouluk. 1910.	31 p. jouluk. 1918.						
			Miespuolisina. Sexe masculin.	Naispuolisina. Sexe féminin.	Yhteensä. Total.				
<b>Hämeen lääni.</b>									
<i>Kaupungit.</i>									
Hämeenlinna .....	12.5	6 376	2 921	3 523	6 444	68	5 684	+	760
Tampere .....	10.0	45 442	20 315	26 271	46 586	1 144	38 258	+	8 328
Lahti .....	9.9	5 081	3 041	3 475	6 516	1 435	5 157	+	1 359
Yhteensä	32.4	56 899	26 277	33 269	59 546	2 647	49 099	+	10 447
<i>Maaseutu.</i>									
Somero .....	487.1	8 332	4 236	4 140	8 376	44	8 362	+	14
Somerniemi .....	158.5	1 940	954	967	1 921	— 19	1 911	+	10
Tammela .....	702.1	15 690	7 479	8 084	15 563	— 127	15 218	+	345
Jokioinen .....	178.2	4 377	2 385	2 233	4 618	221	4 521	+	97
Ypäjä .....	160.1	2 222	1 914	1 893	3 807	<sup>1)</sup> 1 585	3 894	—	87
Humppila .....	138.0	2 826	1 452	1 481	2 933	107	2 924	+	9
Urjala .....	526.7	10 582	5 452	5 364	10 816	234	10 862	—	46
Kylmäkoski .....	106.8	2 073	976	994	1 970	— 103	1 994	—	24
Akaa .....	131.3	4 531	2 434	2 462	4 896	365	4 864	+	32
Kalvola .....	341.0	3 978	1 948	1 995	3 943	— 35	3 884	+	59
Sääksmäki .....	243.2	7 624	3 769	4 010	7 779	155	7 823	—	44
Pälkäne .....	237.4	4 492	2 247	2 235	4 482	— 10	4 510	—	28
Lempäälä .....	257.0	5 563	2 586	2 716	5 302	— 261	5 381	—	79
Vesilähti .....	383.5	7 168	3 423	3 501	6 924	— 244	7 114	—	190
Tottijärvi .....	51.3	1 575	686	696	1 382	— 193	1 210	+	172
Pirkkala .....	212.5	8 066	5 771	5 960	11 731	3 665	13 813	+	2 082
Ylöjärvi .....	173.7	3 443	1 854	1 807	3 661	218	3 559	+	102
Messukylä .....	140.8	4 446	1 685	1 777	3 462	— 984	6 146	—	2 684
Kangasala .....	359.9	7 091	3 566	3 735	7 301	210	7 375	—	74
Sahalahti .....	80.1	2 161	915	985	1 900	— 261	1 900	—	—
Orivesi .....	412.4	6 328	3 162	3 069	6 231	— 97	7 057	—	826
Juupajoki .....	215.0	3 452	1 894	1 773	3 667	215	4 285	—	618
Teisko .....	375.3	4 735	2 199	2 310	4 509	— 226	5 372	—	863
Kuru .....	759.1	5 155	2 650	2 601	5 251	96	5 883	—	632
Ruovesi .....	795.4	11 062	5 808	5 370	11 178	116	12 650	—	1 472
Vilppula .....	405.0	3 271	3 383	3 412	6 795	<sup>2)</sup> 3 524	7 875	—	1 080
Kuorevesi .....	331.1	2 879	1 522	1 383	2 905	26	2 962	—	57
Korpilahti .....	752.9	9 833	5 070	4 884	9 954	121	9 884	+	70
Jämsä .....	1 045.0	13 850	7 114	7 103	14 217	367	14 337	—	120
Längelmäki .....	329.9	4 359	2 087	2 207	4 294	— 65	4 338	+	44
Eräjärvi .....	84.9	1 970	950	974	1 924	— 46	1 950	—	26
Kuhmoinen .....	727.7	6 919	3 445	3 515	6 960	41	7 234	—	274
Kuhmalahdi .....	207.3	2 257	1 121	1 157	2 278	21	2 281	—	3
Luopioinen .....	292.1	4 362	2 134	2 242	4 376	14	4 363	+	13
Tuulos .....	149.6	2 048	1 041	1 135	2 176	128	2 153	+	23
Hauho .....	336.5	5 475	2 693	2 807	5 500	25	5 659	—	159
Tyrväntö .....	88.0	1 824	837	794	1 631	— 193	1 626	+	5
Hattula .....	288.6	4 579	2 404	2 488	4 892	313	5 089	—	197
Hämeenlinnan mlk.	97.2	2 060	1 080	1 185	2 265	205	2 444	—	179
Vanaja .....	257.9	3 329	1 844	1 893	3 737	408	3 752	—	15

<sup>1)</sup> Osittain aluesiirron aiheuttama. — <sup>2)</sup> Vaasan lääniin kuulunut osa Vilppulaa on v. 1917 siirretty Hämeen lääniin.

Kunta tai seurakunta. Communes.	Maan pinta-ala. Nelikkilometrit. Superficie de la terre en kilomètres carrés.	Kirkonkirjoihin merkitty väestö. Population inscrite sur les registres ecclésiastiques.				Lisäys tai vähennys (-) 1911—1918. Accroissement ou diminu- tion (-) 1911—1918.	Henkikirjoihin merkitty vä- estö 1 p. tammik. 1919. Population inscrite sur les listes d'impt.	Enemintä (+) tai vähemmän (-) kirkonkirjoihin henki- kirj. merkittyä 31 p. jouluk. 1918. Difference.
		31 p. jouluk. 1910.	31 p. jouluk. 1918.					
			Miespuolisia. Sexe masculin.	Naispuolisia. Sexe féminin.	Yhteensä. Total.			
Renko.....	201.0	3 056	1 485	1 435	2 920	- 136	2 824	+ 96
Janakkala.....	403.8	7 755	3 828	4 121	7 949	194	8 014	+ 65
Loppi.....	586.7	7 540	4 117	4 099	8 216	676	8 319	+ 103
Hausjärvi.....	375.8	12 310	6 278	6 517	12 795	485	13 186	+ 391
Kärkölä.....	250.5	4 660	2 287	2 310	4 597	- 63	4 593	+ 4
Nastola.....	348.7	5 447	2 750	2 832	5 582	135	5 548	+ 34
Hollola.....	509.0	12 402	6 833	6 800	13 633	1 231	13 935	+ 302
Koski.....	185.7	3 050	1 498	1 468	2 966	- 84	2 842	+ 124
Lammi.....	518.5	7 209	3 572	3 583	7 155	- 54	7 153	+ 2
Asikkala.....	544.6	8 771	4 295	4 380	8 675	- 96	8 746	+ 71
Padasjoki.....	484.5	5 275	2 611	2 693	5 304	29	5 309	+ 5
Yhteensä	17 428.9	285 422	147 724	149 575	297 299	11 877	308 928	+ 11 629
Koko lääni	17 461.3	342 321	174 001	182 844	356 845	14 524	358 027	+ 1 182
<b>Viipurin lääni.</b>								
<i>Kaupungit.</i>								
Viipuri.....	10.3	27 508	12 766	16 904	29 670	2 162	21 182	+ 8 488
Sortavala.....	1.4	3 085	1 700	1 911	3 611	526	2 923	+ 688
Käkisalmi.....	13.7	1 977	1 073	1 333	2 406	429	1 591	+ 815
Lappeenranta....	9.0	3 000	1 620	1 871	3 491	491	3 327	+ 164
Hamina.....	34.3	3 348	1 357	1 781	3 138	- 210	3 093	+ 45
Kotka.....	10.0	10 313	5 596	5 834	11 430	1 117	9 659	+ 1 771
Yhteensä	78.7	49 231	24 112	29 634	53 746	4 515	41 775	+ 11 971
<i>Maaseutu.</i>								
Pyhtää.....	278.6	4 814	2 677	2 769	5 446	632	4 745	+ 701
Kymi.....	239.9	14 513	7 465	7 722	15 187	1) 674	13 678	+ 1 509
Haapasaari *).....	4.3	334	134	173	307	- 27	301	+ 6
Sippola.....	554.6	8 563	4 950	5 062	10 012	1) 1 449	9 058	+ 954
Vehkalahti.....	577.0	10 985	5 055	5 105	10 160	1) 825	9 836	+ 324
Miehikkälä.....	391.1	4 707	2 543	2 411	4 954	247	4 830	+ 124
Virolahti.....	471.0	8 899	4 589	4 304	8 893	- 6	8 168	+ 725
Säkkijärvi.....	873.0	13 218	6 703	6 612	13 315	97	11 920	+ 1 395
Suursaari.....	20.6	849	437	433	870	21	854	+ 16
Tytärsaari.....	8.2	503	257	263	520	17	506	+ 14
Lapvesi.....	591.7	16 248	8 850	8 833	17 703	1 455	17 363	+ 340
Lemi.....	208.1	4 812	2 454	2 484	4 938	126	4 862	+ 76
Luumäki.....	720.6	7 358	3 773	3 770	7 543	185	7 591	+ 48
Valkeala.....	924.8	18 593	10 910	11 060	21 970	3 377	21 491	+ 479
Suomenniemi.....	279.0	2 320	1 174	1 187	2 361	41	2 164	+ 197
Savitaipale.....	530.8	7 949	4 138	3 994	8 132	183	7 929	+ 203
Taipalsaari.....	340.7	4 376	2 153	2 286	4 439	63	4 361	+ 78
Joutseno.....	283.5	5 362	3 084	3 146	6 230	868	6 208	+ 22
Ruokolahti.....	1 006.4	11 392	6 399	6 416	12 815	1 423	13 456	+ 641
Rautjärvi.....	402.7	4 951	2 622	2 629	5 251	300	5 121	+ 130
Kirvu.....	649.7	9 115	5 113	5 121	10 234	1 119	9 961	+ 273
Antrea.....	687.2	12 383	6 560	6 493	13 053	670	13 151	+ 98
Jääski.....	400.6	9 284	5 085	5 121	10 209	925	10 067	+ 142
Nuijamaa.....	356.0	4 001	2 240	2 119	4 359	358	4 240	+ 119

\*) Ei ole itsenäinen kunta. — 1) Osittain aluesiirron aiheuttama.

Kunta tai seurakunta. Communes.	Maan pinta-ala. Nelikkilometritä. Superficie de la terre en kilomètres carrés.	Kirkonkirjoihin merkitty väestö. Population inscrite sur les registres ecclésiastiques.				Lisäys tai vähennys (—) 1911—1918. Accroissement ou dimi- nution (—) 1911—1918.	Henkilöihin merkitty väestö I p. tammikuuta 1919. Population inscrite sur les listes d'injoints.	Ehdenmuutos (—) tai vähennys (—) kirkonkirjasta, kun henkilö- kirja merkittyä 31 p. jouluk. 1918. Différence.
		31 p. jouluk. 1910.	31 p. jouluk. 1918.					
		Miespuolisia. Sexe masculin.	Naispuolisia. Sexe féminin.	Yhteensä. Total.				
Viipurin maalaisk.	879.8	39 853	21 378	23 027	44 405	4 552	42 659	+ 1 746
Johannes .....	221.8	7 438	3 770	3 590	7 360	78	6 731	+ 629
Koivisto .....	304.9	9 379	5 109	4 947	10 056	677	9 703	+ 353
Seiskari .....	4.0	843	454	463	97	74	362	+ 55
Lavansaari .....	15.9	1 157	621	671	1 292	135	1 244	+ 2
Kuolemajärvi ....	367.6	5 196	2 865	2 902	5 767	571	5 698	+ 69
Uusikirkko .....	820.0	16 127	8 336	8 454	16 790	663	15 350	+ 1 440
Terijoki .....	46.1	3 590	2 254	2 371	4 625	1 035	3 836	+ 789
Kivennapa .....	687.0	14 123	7 267	7 660	14 927	804	13 501	+ 1 426
Muola .....	820.0	17 321	8 104	8 374	16 478	1 076	15 071	+ 1 407
Kyyrölä .....			946	973	1 919		1 761	+ 158
Heinjoki .....	310.0	3 722	1 901	1 895	3 796	74	3 589	+ 207
Valkjärvi .....	284.7	8 692	3 762	3 818	7 589	728	8 906	+ 1 326
Vuoksela .....	168.5		920	920	1 840		1 004	+ 836
Rautu .....	336.6	5 859	3 097	3 310	6 407	548	5 896	+ 511
Sakkola .....	398.6	6 387	3 504	3 614	7 148	761	5 298	+ 1 850
Metsäjähti .....	187.2	4 721	2 589	2 482	5 062	341	4 847	+ 215
Pyhäjärvi .....	521.6	7 194	3 962	4 093	8 055	861	6 972	+ 1 083
Räisälä .....	363.3	6 816	3 793	3 755	7 548	732	6 921	+ 627
Kakisalmen mlk. ...	178.6	3 020	1 700	1 709	3 409	389	3 071	+ 338
Kaukola .....	264.3	4 396	2 424	2 394	4 818	422	4 250	+ 568
Hiitola .....	463.8	7 991	4 579	4 513	9 092	1 101	7 628	+ 1 461
Kurkijoki .....	537.7	9 856	5 374	5 346	10 720	864	10 393	+ 417
Parikkala .....	802.2	15 433	8 506	8 790	17 296	1 863	16 808	+ 488
Jaakkima .....	776.8	14 575	7 541	7 786	15 327	652	14 407	+ 920
Sortavalan mlk. ...			9 310	9 836	19 116		1 715	+ 22 368
Harju .....	806.6	20 970	1 773	1 766	3 539			+ 317
Uukuniemi .....	511.7	5 661	2 980	2 993	5 973	312	5 558	+ 415
Ruskeala .....	405.8	5 757	3 058	3 156	6 214	457	6 057	+ 157
Soanlahti .....	433.3	1 285	695	698	1 393	108	2 254	+ 861
Suistamo .....	1 507.7	7 870	4 275	4 093	8 368	498	6 915	+ 1 453
Korpiselkä .....	1 308.5	2 954	1 589	1 567	3 156	202	2 949	+ 207
Suojärvi .....	3 433.2	6 010	3 411	3 463	6 874	864	6 293	+ 581
Salmi .....			3 678	3 793	7 471			
Orusjärvi *) .....		7 438	616	633	1 249	1 282		
Manssila *) .....	1 410.1	779	448	437	885	106	13 506	+ 655
Mantsinsaari *) .....		1 450	804	851	1 655	205		
Salmin rukoushk. *)		1 105	859	732	1 591	486		
Kitelä *) .....	889.4	4 762	2 587	2 595	5 182	420		
Impilahti .....		6 879	3 907	3 887	7 794	915	11 133	+ 1 843
Yhteensä	31 297.4	472 238	254 102	257 923	512 025	39 787	485 260	+ 26 765
Koko lääni	31 376.1	521 469	278 214	287 557	565 771	44 302	527 035	+ 38 736
<b>Mikkelin lääni.</b>								
<i>Kaupungit.</i>								
Mikkeli .....	7.4	4 611	2 050	2 489	4 539	72	4 375	+ 164
Heinola .....	27.0	1 755	798	952	1 750	5	1 708	+ 42
Savonlinna .....	7.0	4 139	2 211	2 636	4 847	708	4 084	+ 763
Yhteensä	41.4	10 505	5 059	6 077	11 136	681	10 167	+ 969

\*) Ei ole itsenäinen kunta. — \*) Tähän on luettu Pitkäranta.



Kunta tai seurakunta. Communes.	Maan pinta-ala. Neliökilometriä. Superficie de la terre en kilomètres carrés.	Kirkonkirjoihin merkitty väestö. Population inscrite sur les registres ecclésiastiques.				Lisäys tai vähennys (—) 1911—1918. Accroissement ou dimi- nution (—) 1911—1918.	Henkikirjoihin merkitty väestö 1 p. tammikuuta 1919. Population inscrite sur les listes d'imptôt.	Etenemä (—) tai vähennys (+) Kirkonkirjoihin henki- kirj. merkitystä 31 p. jouluk. 1918. Différence.
		31 p. jouluk. 1910.	31 p. jouluk. 1918.					
			Miespuolisia. Sexe masculin.	Naispuolisia. Sexe féminin.	Yhteensä. Total.			
<b>Maaseutu.</b>								
Heinolan maalaisk.	577.8	6 156	2 769	2 731	5 500	— 656	5 817	— 317
Sysmä.....	690.6	9 086	4 252	4 346	8 598	— 488	8 639	— 41
Hartola.....	743.9	7 836	3 915	3 887	7 802	— 34	7 603	+ 199
Luhanka.....	211.6	2 202	1 118	1 110	2 228	— 26	2 150	+ 78
Leivonmäki.....	307.7	2 084	1 041	949	1 990	— 94	1 910	+ 80
Joutsa.....	427.8	6 225	3 073	3 039	6 112	— 113	5 829	+ 283
Mäntyharju.....	1 142.2	13 602	6 651	6 559	13 210	— 392	13 008	+ 202
Ristiina.....	544.4	7 038	3 498	3 398	6 896	— 142	6 537	+ 359
Anttola.....	236.6	2 808	1 551	1 504	3 055	— 247	3 042	+ 13
Mikkelin maalaisk.	1 008.7	14 315	7 389	7 475	14 864	— 549	14 766	+ 98
Hirvensalmi.....	453.1	7 193	3 825	3 764	7 589	— 396	7 358	+ 231
Kangasniemi.....	1 001.1	11 289	5 830	5 610	11 440	— 151	11 431	+ 6
Haukivuori.....	389.2	4 101	2 030	2 019	4 049	— 52	4 213	+ 164
Pieksämäki.....	960.7	9 028	4 974	4 627	9 601	— 573	9 348	+ 253
Virtasalmi.....	250.0	3 106	1 532	1 568	3 100	— 6	3 099	+ 1
Jäppilä.....	154.4	2 971	1 528	1 435	2 963	— 8	2 989	+ 26
Joroinen.....	685.6	8 062	4 533	4 572	9 105	— 1 043	9 646	+ 541
Juva.....	1 150.0	12 225	6 195	6 105	12 300	— 75	12 382	+ 82
Puumala.....	774.6	6 204	3 218	3 130	6 348	— 144	6 284	+ 64
Sulkava.....	578.3	6 160	3 133	3 219	6 352	— 192	6 328	+ 24
Sääminki.....	963.5	9 683	5 351	5 350	10 701	— 1 018	10 757	+ 56
Kerimäki.....	947.0	11 333	5 853	6 117	11 970	— 637	11 845	+ 125
Enonkoski.....	105.3	2 577	1 371	1 371	2 742	— 165	2 711	+ 31
Savonranta.....	225.8	2 788	1 614	1 624	3 238	— 450	3 310	+ 72
Heinävesi.....	1 089.5	8 620	4 392	4 200	8 592	— 28	8 692	+ 100
Kangaslampi.....	266.3	2 671	1 361	1 367	2 728	— 57	2 684	+ 44
Rantasalmi.....	708.3	8 961	4 588	4 709	9 297	— 336	9 259	+ 38
Yhteensä	16 596.9	188 324	96 585	95 785	192 370	— 4 046	191 640	+ 730
Koko lääni	16 638.3	198 829	101 644	101 862	203 506	— 4 677	201 807	+ 1 699
<b>Kuopion lääni.</b>								
<b>Kaupungit.</b>								
Kuopio.....	52.7	15 845	8 279	9 668	17 947	— 2 102	15 475	+ 2 472
Joensuu.....	15.1	4 789	2 387	2 725	5 112	— 323	4 365	+ 747
Iisalmi.....	10.7	2 515	1 459	1 569	3 028	— 513	2 812	+ 216
Yhteensä	78.5	23 149	12 125	13 962	26 087	— 2 938	22 652	+ 3 435
<b>Maaseutu.</b>								
Leppävirta.....	1 119.3	14 838	7 598	7 787	15 385	— 547	17 297	— 216
Varkaud. tehd. sk.*)		1 192	807	889	1 696	504	—	—
Suonnejoki.....	668.2	7 421	3 750	3 820	7 570	— 149	7 553	+ 17
Hankasalmi.....	552.9	7 028	3 773	3 627	7 400	— 372	7 441	+ 41
Rautalamppi.....	1 162.3	12 387	6 243	5 938	12 181	— 206	12 036	+ 145
Vesanto.....	329.5	3 946	2 000	1 936	3 936	— 10	3 622	+ 314
Karttula.....	777.3	9 325	4 609	4 656	9 265	— 60	9 238	+ 27
Kuopion maalaisk.	1 216.9	17 723	9 050	8 943	17 993	— 270	17 564	+ 429

\*) Ei ole itsenäinen kunta.

Kunta tai seurakunta. Communes.	Maan pinta-ala. Neliökilometrit. Superficie de la terre en kilomètres carrés.	Kirkonkirjoihin merkitty väestö. Population inscrite sur les registres ecclesiastiques.				Yhteensä. Total.	Asiain- vaihennys (-) 1911—1918. Acroissement ou dimi- nution (-) 1911—1918.	Henkilöihin merkitty väkiluku 1 p. tammi- kuun 1918. Population inscrite sur les listes d'impt.	Erojen (+) tai vähennysten (-) kirkonkirj. kuin henki- ko- ja väkiluku 31 p. jouluk. 1918. Différence.	
		31 p. jouluk. 1918.								
		31 p. jouluk. 1910.	Miespuolisia. Sexe masculin.	Naispuolisia. Sexe féminin.	Yhteensä. Total.					
Tuusniemi.....	610.9	7 616	3 770	3 724	7 494	—	122	7 436	+	58
Maaninka.....	424.1	7 024	3 568	3 542	7 110	—	86	7 193	—	83
Pielavesi.....	1 163.0	10 435	5 461	5 193	10 654	—	219	10 850	+	196
Keitele.....	463.7	4 192	2 182	2 211	4 393	—	201	4 295	+	98
Kiuruvesi.....	1 317.6	10 946	6 153	5 857	12 0 0	—	1 064	11 639	+	371
Iisalmen maalaisk. Rutakko *).....	2 780.6	22 414	12 201	11 860	24 061	—	1 647	25 230	+	442
Lapinlahti.....	204.8	1 438	832	779	1 611	—	173	9 353	—	103
Varpaisjärvi.....	612.3	8 516	4 706	4 544	9 250	—	734	4 983	+	27
Nilsä.....	480.0	4 612	2 583	2 400	4 983	—	371	8 761	+	27
Muuruvesi.....	665.1	8 430	4 456	4 332	8 788	—	358	6 730	+	173
Juvankosken teh- dasseurakunta *)	255.9	5 363	2 913	2 805	5 718	—	355	—	—	—
Kaavi.....	2.0	905	573	612	1 185	—	280	9 421	+	49
Polvijärvi.....	564.3	9 074	4 881	4 589	9 470	—	396	6 991	+	66
Kuusjärvi.....	780.4	6 365	3 612	3 445	7 057	—	692	4 008	—	1
Liperi.....	317.9	3 498	2 089	1 918	4 007	—	509	10 458	+	417
Kontiolahdi.....	753.7	10 524	5 363	5 512	10 875	—	351	11 534	—	322
Pielisensuu.....	801.3	10 649	3 765	3 806	7 571	—	563	6 950	+	44
Rääkkylä.....	78.0	6 892	3 514	3 480	6 994	—	102	12 239	+	841
Kiteen pitäjä.....	442.9	13 351	6 561	6 519	13 080	—	271	3 774	+	167
Kesälahti.....	952.2	3 684	1 988	1 953	3 941	—	257	2 660	+	138
Pälkjärvi.....	371.9	2 652	1 381	1 417	2 798	—	146	5 908	+	330
Tohmajärvi.....	690.9	5 984	3 117	3 121	6 238	—	254	4 679	+	134
Värtsilä *).....	212.9	4 133	2 274	2 271	4 545	—	412	8 119	+	321
Kiihtelysvaara.....	752.4	7 811	4 267	4 173	8 440	—	629	10 398	+	1 024
Homantsi.....	4 135.8	10 725	5 900	5 522	11 422	—	697	1 131	—	880
Tuupovaara.....	501.0	3 199	1 622	1 629	3 251	—	52	7 461	—	90
Eno.....	915.7	6 909	3 752	3 619	7 371	—	462	15 816	—	161
Pielisjärvi.....	3 328.8	13 526	7 917	7 738	15 655	—	2 129	9 915	+	461
Juuka.....	1 477.8	10 005	5 080	5 296	10 376	—	371	3 476	+	173
Rautavaara.....	1 329.8	3 212	1 906	1 743	3 649	—	437	10 074	+	285
Nurmes *).....	1 720.2	9 604	5 219	5 110	10 359	—	755	3 466	—	22
Valtimo.....	614.8	3 080	1 757	1 687	3 444	—	364	—	—	—
Yhteensä.....	36 112.2	310 628	165 055	161 812	326 867	—	16 239	322 699	+	4 168
Koko lääni.....	36 190.7	333 777	177 180	175 774	352 954	—	19 177	345 351	+	7 603
<b>Vaasan lääni.</b>										
<i>Kaupungit.</i>										
Vaasa.....	39.8	21 819	11 307	13 567	24 874	—	3 055	17 117	+	7 757
Kaskinen.....	7.5	1 243	786	778	1 564	—	321	1 363	+	201
Kristiinankaup. ...	22.0	3 202	1 742	1 791	3 533	—	331	2 763	+	770
Uusikaarlepyy.....	21.3	1 317	623	691	1 314	—	3	1 519	—	205
Pietarsaari.....	28.0	6 511	3 209	4 047	7 256	—	745	5 998	+	1 258
Kokkola.....	33.0	3 714	2 086	2 152	4 238	—	524	3 281	+	957
Jyväskylä.....	12.8	3 619	2 398	2 917	5 315	2)	1 696	6 545	—	1 230
Yhteensä.....	164.4	41 425	22 151	25 943	48 094	—	6 669	38 586	+	9 508

\*) Ei ole itsenäinen kunta. — 1) Tähän on luettu Nurmeksen kauppalä. — 2) Osittain aluesiirron aiheuttama.

Kunta tai seurakunta. Communes.	Maan pinta-ala. Nelökilometriä. Superficie de la terre en kilomètres carrés.	Kirkonkirjoihin merkitty väestö. Population inscrite sur les registres ecclésiastiques.				Lisäys tai vähennys (-) 1911—1915. Accroissement ou diminu- tion (-) 1911—1915.	Henkilöihin merkitty väkiluku 1 p. tammi- kuuta 1919. Population inscrite sur les listes d'import.	Ero (+) tai vähennys (-) kirkonkirj. kuin henki- kirj. merkitystä 31 p. jouluk. 1918. Différence.	Ero (+) tai vähennys (-) kirkonkirj. kuin henki- kirj. merkitystä 31 p. jouluk. 1918. Différence.
		31 p. jouluk. 1910.	31 p. jouluk. 1918.						
			Yhteensä. Total.	Miespuolia. Sexe masculin.	Naispuolia. Sexe féminin.				
<i>Maaseutu.</i>									
Siipyy.....	208.3	3 251	1 772	1 823	3 595	344	3 573	+	22
Isojoki.....	633.6	5 919	3 189	3 038	6 227	308	6 304	—	77
Lapväärtti.....	380.4	7 127	3 780	3 577	7 357	230	7 401	—	44
Kristiinankaupun- gin maalaisk. ...	90.7	1 505	779	742	1 521	16	1 523	—	2
Karjajoki.....	157.4	2 816	1 523	1 463	2 986	170	3 015	—	29
Närpiö.....	562.6	11 766	5 919	6 067	11 985	220	11 885	+	101
Övermarkku.....	183.6	3 602	1 818	1 762	3 580	22	3 772	+	192
Korsnäs.....	264.2	5 206	2 720	2 712	5 432	226	5 251	+	181
Teuva.....	558.5	8 022	4 467	4 193	8 660	638	8 676	—	16
Kauhajoki.....	1 266.4	13 103	7 317	7 204	14 521	1 418	14 560	—	39
Kurikka.....	450.7	8 952	4 812	4 924	9 736	784	9 771	—	35
Jalasjärvi.....	798.7	12 936	6 919	6 960	13 879	943	13 755	+	124
Peräseinäjäki....	363.7	5 541	2 995	3 091	6 089	548	6 084	+	5
Ilmajoki.....	614.6	11 724	6 342	6 497	12 839	1 115	13 010	—	201
Seinäjäki.....	124.2	4 191	2 354	2 337	4 601	500	4 465	+	226
Ylistaro.....	435.3	10 186	5 110	5 580	10 690	504	10 578	+	112
Isokyrö.....	400.0	8 946	4 410	4 484	8 894	— 52	8 778	+	116
Vähäkylä.....	189.8	5 241	2 555	2 717	5 272	31	5 285	—	13
Laihia.....	801.3	7 886	4 044	4 023	8 067	181	9 174	+	1 107
Jurva.....	170.7	5 868	3 042	3 071	6 113	245	4 807	+	1 306
Pirttikylä.....	218.5	3 522	1 718	1 778	3 496	— 26	3 335	+	161
Petolahti.....	119.4	2 795	1 446	1 443	2 889	94	2 275	+	614
Bergöö.....	35.3	777	402	415	817	40	870	—	53
Maalahti.....	259.7	4 916	2 707	2 537	5 244	328	5 362	—	118
Sulva.....	168.2	3 410	1 770	1 715	3 485	75	3 441	+	44
Mustasaari.....	319.9	9 477	4 970	4 645	9 615	138	9 766	—	151
Raijpaluoto.....	191.1	3 269	1 713	1 705	3 418	149	3 334	+	84
Koivulahti.....	197.1	4 171	2 120	2 097	4 217	46	4 076	+	141
Maksamaa.....	88.8	2 065	1 078	1 062	2 140	75	1 888	+	252
Vöyri.....	471.5	8 678	4 375	4 329	8 704	26	9 207	—	503
Nurmo.....	261.0	4 780	2 537	2 445	4 982	202	4 232	+	750
Lapua.....	801.6	12 960	6 663	6 896	13 559	599	14 283	—	724
Kauhava.....	506.3	9 018	4 550	4 652	9 202	184	9 319	—	117
Ylihärmä.....	129.3	3 741	1 862	1 937	3 799	58	3 877	—	78
Alahärmä.....	259.9	6 491	3 474	3 390	6 864	373	6 972	—	108
Oravainen.....	222.3	4 254	2 154	2 297	4 451	197	4 670	—	219
Munsala.....	260.4	5 516	2 773	2 698	5 471	— 45	5 161	+	310
Uudenkaarlepk. mlk. ....	250.5	3 720	2 058	1 842	3 900	180	3 615	+	285
Jepua.....	164.7	2 364	1 240	1 229	2 469	105	2 665	—	196
Pierarsaaren mlk. .....	417.8	6 950	3 668	3 660	7 328	378	6 517	+	781
Purmo.....	212.8	2 947	1 610	1 446	3 056	109	2 721	+	335
Ähtävä.....	229.1	2 687	1 372	1 365	2 737	50	2 508	+	229
Tervajärvi.....	206.9	3 527	1 830	1 817	3 647	120	3 309	+	338
Kruunupyy.....	317.2	3 544	1 807	1 756	3 563	19	3 855	—	292
Luoto.....	100.6	2 472	1 341	1 255	2 596	124	2 344	+	252
Kokkolan mlk. ....	713.9	5 668	3 186	2 971	6 157	489	4 743	+	1 414
Alaveteli.....	158.9	2 329	1 266	1 192	2 458	129	2 146	+	312
Kälviä.....	674.5	4 056	2 192	2 162	4 354	298	3 925	+	429
Lohja.....	426.4	3 680	1 930	1 847	3 777	97	3 270	+	507
Himanka.....	228.0	3 151	1 774	1 632	3 406	255	3 146	+	260

Kunta tai seurakunta. <i>Communes.</i>	Maan pinta-ala. Nelikkilometrinä. Superficie de la terre en kilomètres carrés.	Kirkonkirjoihin merkitty väestö. Population inscrite sur les registres ecclésiastiques.				Aerofossement ou diminution (—) 1911—1918.	Henkilöihin merkitty väestö l. p. tammik. 1919. Population inscrite sur les listes d'impt.	Lisäys tai vähennys (—) 1911—1918.	Enemmän (+) tai vähemmän (—) kiri. merkittyä 31 p. jouluk. 1918. Différence.
		31 p. jouluk. 1910.	31 p. jouluk. 1918.						
			Miespuolisia. Sexe masculin.	Naispuolisia. Sexe féminin.	Yhteensä. Total.				
Kannus	405.3	4 818	2 716	2 602	5 318	500	5 046	+	272
Toholampi	544.6	4 426	2 641	2 478	5 119	693	4 482	+	637
Ullava	96.9	1 430	845	744	1 589	159	1 426	+	163
Kaustinen	274.5	3 623	1 969	1 944	3 913	290	3 434	+	479
Veteli	252.0	4 241	2 270	2 087	4 357	116	3 781	+	576
Lestijärvi	660.5	1 127	664	623	1 287	160	1 191	+	96
Halsua	294.3	1 621	887	836	1 723	102	1 571	+	152
Perho	724.2	2 381	1 335	1 322	2 637	256	2 373	+	264
Soini	567.0	3 631	2 020	1 887	3 907	276	3 278	+	629
Lehtimäki	305.9	2 324	1 291	1 233	2 494	170	2 079	+	415
Alajärvi	769.7	7 463	4 116	4 090	8 206	743	6 463	+	1 773
Vimpeli	229.4	3 622	1 946	1 855	3 841	219	3 167	+	674
Evijärvi	341.3	1 934	2 695	2 585	5 280	346	3 938	+	1 342
Kortesjärvi	286.3	4 472	2 438	2 363	4 801	329	3 744	+	1 057
Lappajärvi	457.8	6 198	3 275	3 347	6 622	424	5 264	+	1 358
Kuortane	479.5	5 912	3 133	3 156	6 289	377	5 125	+	1 164
Töysä	292.5	3 815	1 973	1 881	3 854	39	3 302	+	552
Alavus	845.9	10 214	5 404	5 318	10 722	508	8 560	+	2 156
Virrat	1 118.4	9 594	5 306	5 077	10 383	789	9 576	+	807
Ätsäri	642.1	7 108	3 910	3 705	7 615	537	6 782	+	863
Pihlajavesi	404.7	2 321	1 262	1 159	2 421	100	2 437	—	16
Multia	776.8	4 068	2 147	1 948	4 095	27	4 088	+	7
Keuruu	935.1	8 881	4 536	4 385	8 921	40	9 042	—	121
Vilppula		2 401	—	—	—	—	2 401	—	—
Petäjävesi	441.6	5 478	2 729	2 550	5 279	199	5 351	—	72
Jyväskylä mlk.	478.7	9 833	5 409	5 158	10 567	2) 734	10 907	—	340
Toivakka	333.0	2 505	1 404	1 356	2 760	255	2 772	—	12
Urainen	339.4	3 250	1 608	1 613	3 221	29	3 255	—	34
Saarijärvi	816.1	96 0	5 033	4 798	9 831	181	9 199	+	632
Pylkönmäki	369.0	2 469	1 361	1 273	2 634	165	2 556	+	78
Karstula	1 269.0	8 895	4 685	4 584	9 269	374	7 594	+	1 675
Kivijärvi	820.2	5 963	2 154	2 110	4 264	419	3 713	+	551
Kinnula	414.0	5 963	1 139	979	2 118	—	1 864	+	254
Pihtipudas	1 037.7	5 201	2 879	2 618	5 497	296	5 178	+	319
Viitasaari	1 299.4	10 451	5 675	5 303	10 978	527	10 559	+	419
Konginkangas	283.9	2 563	1 338	1 278	2 616	53	2 538	—	78
Sumiainen	203.3	2 320	1 258	1 157	2 415	95	2 430	—	15
Laukaa	695.1	8 188	4 249	4 250	8 499	311	8 761	—	262
Äänekoski	369.0	5 401	3 197	3 091	6 288	887	6 377	—	89
Yhteensä	38 174.4	473 515	250 380	245 216	495 596	22 081	471 738	+	23 858
Koko lääni	38 338.8	514 940	272 531	271 159	543 690	28 750	510 324	+	33 366
<b>Oulun lääni.</b>									
<i>Kaupungit.</i>									
Oulu	53.4	19 802	9 947	11 513	21 460	2) 1 658	15 452	+	6 008
Raahe	19.2	3 863	1 958	2 030	3 988	125	2 949	+	1 039
Kemi	5.8	2 209	1 284	1 298	2 582	373	2 079	+	503
Tornio	74.7	1 716	950	1 080	2 030	314	1 505	+	525
Kajaani	112.7	2 850	1 862	1 980	3 842	902	3 338	+	459
Yhteensä	265.8	30 410	16 001	17 901	33 902	3 462	25 368	+	8 534

1) Liitetty Hämeen lääniin kuuluvaan osaan. — 2) Osittain aluesiirron aiheuttama.

Kunta tai seurakunta. Communes.	Maan pinta-ala. Nelökilometriä. Superficie de la terre en kilomètres carrés.	Kirkonkirjoihin merkitty väestö. Population inscrite sur les registres ecclésiastiques.				Yhteensä. Total.	Lisäys tai vähennys (-) 1911-1918. Accroissement ou dimi- nution (-) 1911-1918.	Henkikirjoihin merkitty väkiluku 1 p. tammik. 1919. Population inscrite sur les listes d'impt.	Enemmän (+) tai vähemmän (-) kirkokirj. kuin henki- kirj. merkityillä 31 p. jouluk. 1918. Différence.	719
		31 p. jouluk. 1910.	31 p. jouluk. 1918.							
		Miespuolista. Sexe masculin.	Naispuolista. Sexe féminin.	Yhteensä. Total.						
<i>Maaseutu.</i>										
Sievi .....	752.8	5 046	3 066	2 856	5 922	876	5 203	+	719	
Rautio .....	174.8	1 645	914	885	1 799	154	1 501	+	298	
Ylivieska .....	573.2	7 626	4 335	4 130	8 465	839	7 659	+	806	
Alavieska .....	266.0	3 467	1 984	1 755	3 739	272	3 215	+	524	
Kalajoki .....	485.6	5 955	3 388	3 189	6 577	622	5 631	+	946	
Merijärvi .....	207.3	1 943	1 119	1 086	2 205	262	1 916	+	289	
Oulainen .....	579.3	5 820	3 527	3 250	6 777	957	6 066	+	711	
Pyhäjoki .....	510.9	4 726	2 672	2 416	5 088	362	4 509	+	588	
Salonen .....	216.8	1 718	1 371	1 258	2 629	911	2 305	+	324	
Pattijoki <sup>2</sup> .....	252.7	2 671	1 145	1 070	2 215	456	1 975	+	240	
Vihanti .....	511.3	3 205	1 769	1 638	3 407	202	2 796	+	611	
Rantsila .....	633.6	3 555	1 937	1 864	3 801	246	3 214	+	587	
Paavola .....	540.9	5 408	3 054	2 911	5 965	557	5 231	+	734	
Revonlahti .....	229.0	1 437	790	724	1 514	77	1 214	+	300	
Siikajoki .....	253.6	2 091	1 113	1 063	2 176	85	1 752	+	424	
Hailuoto .....	169.5	2 439	1 265	1 190	2 455	25	1 793	+	662	
Pyhäjärvi .....	1 341.0	6 259	3 474	3 364	6 838	579	6 280	+	558	
Reisjärvi .....	445.8	3 870	2 163	2 092	4 255	385	3 793	+	462	
Haapajärvi .....	722.1	6 401	3 733	3 662	7 395	994	6 612	+	783	
Nivala .....	521.7	8 457	4 826	4 804	9 630	1 173	9 140	+	490	
Kärsämäki .....	687.5	3 193	1 846	1 653	3 499	306	3 082	+	417	
Haapavesi .....	1 078.5	6 835	3 895	3 756	7 651	816	6 979	+	672	
Pulkkiila .....	336.5	2 368	1 324	1 258	2 582	214	2 186	+	396	
Piippola .....	455.9	1 904	1 140	1 049	2 189	285	2 005	+	184	
Pyhäntä .....	765.2	1 831	1 008	971	1 979	148	1 866	+	113	
Kestilä .....	526.6	2 837	1 577	1 529	3 106	269	2 848	+	258	
Säräisniemi .....	1 091.2	3 404	1 890	1 686	3 576	172	3 233	+	343	
Vuolijoki * .....	670.0	1 027	983	908	1 891	864	1 806	+	85	
Paltamo .....	1 041.9	4 858	3 016	2 747	5 763	905	5 294	+	469	
Kajaanin maalaisk. ....	1 056.1	3 438	1 726	1 686	3 412	26	3 462	+	50	
Sotkamo .....	2 628.1	10 111	5 931	5 412	11 343	1 232	10 257	+	1 086	
Kuhmoniemi .....	4 739.2	8 178	4 663	4 387	9 050	872	7 351	+	1 699	
Ristijärvi .....	854.4	2 325	1 329	1 283	2 612	287	2 476	+	136	
Hyyrynsalmi .....	1 441.0	2 494	1 419	1 306	2 725	231	2 474	+	251	
Suomussalmi .....	5 424.6	6 967	3 961	3 656	7 617	650	6 989	+	628	
Puolanka .....	2 462.5	5 411	3 094	2 741	5 835	424	4 723	+	1 112	
Utajärvi .....	1 554.0	4 749	2 682	2 491	5 173	424	4 556	+	617	
Muhos .....	1 016.6	4 518	2 454	2 461	4 915	397	4 490	+	425	
Tyrnävä .....	389.4	3 450	1 890	2 033	3 923	473	3 434	+	489	
Temmes .....	120.9	1 130	623	622	1 245	115	973	+	272	
Lumijoki .....	308.4	2 337	1 178	1 281	2 459	122	2 205	+	254	
Liminka .....	601.5	3 537	1 863	1 963	3 826	289	3 320	+	506	
Kempele .....	126.8	1 444	787	785	1 572	128	1 472	+	100	
Oulunsalo .....	78.5	1 702	1 056	994	2 050	348	1 913	+	137	
Oulujoki .....	239.1	6 618	3 011	2 927	5 938	680	5 183	+	755	
Ylikiuminki .....	839.8	2 933	1 565	1 471	3 036	103	2 771	+	265	
Kiuminki .....	311.5	1 910	1 197	1 214	2 411	501	2 236	+	175	
Haukipudas .....	435.1	5 670	3 199	2 985	6 184	514	5 690	+	494	
Ii .....	1 465.7	7 359	4 152	3 790	7 912	583	6 858	+	1 084	

\* Ei ole itsenäinen kunta. — <sup>1)</sup> Osittain aluesiirron aiheuttama. — <sup>2)</sup> Ennen Raahen ja Salon pitäjä.

Kunta tai seura- kunta. Communes.	Maan pinta-ala. Nelikkilometrit. Superficie de la terre en kilomètres carrés.	Kirkonkirjoihin merkitty väestö. Population inscrite sur les registres ecclésiastiques.				Yhteensä. Total.	Lisäys tai vähennys ( ) 1911—1918. Accroissement ou dimi- nution (—) 1911—1918.	Henkikirjoihin merkitty väkiluku 1 p. tammik. 1919. Population inscrite sur les listes d'impt.	Erojen (+) tai vähennysten (-) kirkonkirjoihin kirj. merkitystä 31 p. jouluk. 1918. Différence.
		31 p. jouluk. 1910.	31 p. jouluk. 1918.						
			Miespuolisia. Sexe masculin.	Naispuolisia. Sexe féminin.					
Kuivaniemi .....	1 039.3	2 180	1 221	1 097	2 318	138	2 023	+	295
Pudasjärvi .....			5 172	4 790	9 962		8 502	+	1 460
Ranua *) .....	8 142.2	10 527	1 487	1 345	2 832	2 267	2 676	+	156
Taivalkoski .....	3 204.8	3 875	2 132	1 979	4 111	236	3 174	+	937
Kuusamo .....	9 058.2	12 064	6 969	6 792	13 761	1 697	12 279	+	1 482
Kuolajarvi .....	11 854.0	4 832	3 001	2 642	5 643	811	5 349	+	294
Kemijärvi .....	3 466.0	5 777	3 530	3 248	6 778	1 001	5 919	+	859
Rovaniemi .....	8 251.8	10 955	6 751	6 327	13 081	2 126	12 309	+	772
Tervola .....	1 783.5	3 747	2 185	1 991	4 176	429	3 680	+	487
Simo .....	2 251.7	4 017	1 802	1 693	3 495	522	2 848	+	647
Kemin maalaisk... Alatornio .....	573.3 867.5	7 345 7 987	4 189 5 074	3 838 4 640	8 027 9 714	682 1 727	6 860 7 970	+	1 158 1 744
Karunki .....	236.9	2 371	1 371	1 266	2 637	266	2 194	+	443
Ylitornio .....	2 666.7	5 169	2 789	2 643	5 432	263	4 555	+	877
Turtola .....	1 497.9	2 093	1 447	1 407	2 854	761	2 665	+	189
Kolari .....	2 281.1	2 191	1 349	1 191	2 540	349	2 347	+	193
Muonionniska ....	1 792.3	1 411	813	693	1 506	95	1 532	-	26
Enontekiö .....	8 068.3	1 044	581	511	1 095	51	1 009	+	86
Kittilä .....	8 056.2	3 980	2 326	2 183	4 509	529	4 346	+	163
Sodankylä .....			2 593	2 214	4 8 7		4 608	+	199
Pelkosenniemi *) ..	19 950.8	5 638	681	571	1 252	1 234	1 156	+	96
Savukoski *) .....			416	397	813		804	+	9
lnari .....	16 203.8	1 891	1 045	928	1 973	82	1 890	+	83
Utsjoki .....	4 902.9	509	260	254	514	5	516	-	2
<b>Yhteensä</b>	<b>158 283.6</b>	<b>297 871</b>	<b>171 294</b>	<b>160 892</b>	<b>332 186</b>	<b>34 315</b>	<b>295 157</b>	<b>+</b>	<b>37 029</b>
<b>Koko lääni</b>	<b>158 549.4</b>	<b>328 311</b>	<b>187 295</b>	<b>178 793</b>	<b>366 088</b>	<b>37 777</b>	<b>320 525</b>	<b>+</b>	<b>45 563</b>
<b>Koko maa</b>	<b>333 140.3</b>	<b>3 115 197</b>	<b>1 646 227</b>	<b>1 685 587</b>	<b>3 331 814</b>	<b>216 617.3</b>	<b>1 37 076</b>	<b>+</b>	<b>194 738</b>
<b>Kaupungit</b>	<b>853.5</b>	<b>456 873</b>	<b>237 955</b>	<b>284 653</b>	<b>522 608</b>	<b>65 735</b>	<b>419 493</b>	<b>+</b>	<b>103 110</b>
<b>Maaseutu</b>	<b>332 286.8</b>	<b>2 658 324</b>	<b>1 408 272</b>	<b>1 400 934</b>	<b>2 809 206</b>	<b>150 882</b>	<b>2 717 578</b>	<b>+</b>	<b>91 628</b>

\*) Ei ole itsenäinen kunta. — 1) Osittain aluesiirron aiheuttama.

### 13. Kirkonkirjoihin merkitty läsnäoleva japoi ssaoleva väestö v. 1910 ynnä edellisen kieliryhmitys, kunnittain.

Population inscrite sur les registres ecclésiastiques 1910 par communes.

Kunta tai seurakunta. Communes.	Väestö 31 p. jouluk. 1910. Population inscrite sur les registres ecclésiastiques.							Kaikki yhteensä. Ensemble.	Läsnäolevasta väestöstä. De la population présente:	
	Läsnäoleva <sup>1)</sup> . Présente.				Poissaoleva <sup>1)</sup> . Absente.				Ruoetsia puhuvien. Suédois.	Suomen puhuvia. Finnois.
	Miespuolisia. Sexe masculin.	Naispuolisia. Sexe féminin.	Yhteensä. Total.	Miespuolisia. Sexe masculin.	Naispuolisia. Sexe féminin.	Yhteensä. Total.				
<b>Uudenmaan lääni.</b>										
<i>Kaupungit.</i>										
Helsinki ja Suomenlinna	63 179	75 049	138 228	4 612	4 978	8 990	147 218	85 657	51 310	
Loviisa .....	1 740	1 814	3 554	79	107	186	3 740	767	2 787	
Porvoo .....	2 136	2 789	4 925	334	207	541	5 466	1 620	3 298	
Tammisaari .....	1 293	1 683	2 976	90	58	148	3 124	406	2 566	
Hanko .....	2 889	3 234	6 123	165	113	278	6 401	1 873	4 193	
Yhteensä	71 237	84 569	155 806	4 680	5 463	10 143	165 949	90 323	64 154	
<i>Maaseutu.</i>										
Hangon maaseurakunta	1 336	1 348	2 684	21	14	35	2 719	735	1 949	
Bromarvi .....	1 063	1 133	2 196	59	5	64	2 260	65	2 131	
Tenhola .....	2 271	2 290	4 561	10	5	15	4 576	413	4 148	
Tammisaaren maalaisk.	1 101	1 150	2 251	51	21	72	2 323	189	2 059	
Pohja .....	2 827	2 786	5 613	135	83	218	5 831	1 621	3 991	
Karja .....	2 052	1 922	3 974	45	16	61	4 035	405	3 567	
Mustion tehdasseurak.	234	250	484	8	7	15	499	116	362	
Snappertuna	1 210	1 272	2 512	25	12	37	2 549	92	2 420	
Inkoo (ynnä Fagervik)	1 992	2 101	4 093	19	11	30	4 123	180	3 913	
Degerbyy .....	779	802	1 581	5	2	7	1 588	47	1 534	
Karjalohja .....	1 036	1 093	2 129	29	29	58	2 187	1 946	183	
Sammatti .....	536	553	1 089	1	1	2	1 091	1 087	2	
Nummi .....	1 885	2 044	3 929	8	5	13	3 942	3 919	10	
Pusula .....	1 991	1 884	3 875	19	11	30	3 905	3 860	15	
Pyhäjärvi .....	2 504	2 361	4 865	8	6	14	4 879	4 822	43	
Vihti .....	4 371	4 353	8 724	11	8	19	8 743	8 410	313	
Lohja .....	3 950	3 898	7 848	33	40	73	7 921	5 900	1 947	
Siuntio .....	2 170	2 209	4 379	48	35	83	4 462	606	3 771	
Kirkkonummi .....	3 379	3 595	6 974	12	2	14	6 988	877	6 094	
Espoo .....	3 686	3 933	7 619	9	4	13	7 632	2 153	5 457	
Helsingin pitäjä .....	5 475	5 600	11 075	15	12	27	11 102	3 223	7 842	
Nurmijärvi .....	5 863	5 770	11 633	118	93	211	11 844	11 413	217	
Tuusula .....	3 574	3 694	7 268	115	86	201	7 469	6 119	1 149	

<sup>1)</sup> Poissaolevaan väestöön on luettu ne henkilöt, joista jo kauan sitten puuttuu tietoja tai jotka ainakin vuoden 1906 alusta alkaen eivät ole olleet seurakunnaasa, sekä näiden lapset. Läsnäolevaan väestöön sitävastoin on luettu kaikki muut kirkonkirjoihin merkityt henkilöt. -- La population absente comprend toutes les personnes qui depuis longtemps ont quitté leur paroisse ou qui n'y ont pas demeuré depuis le commencement de l'année 1906 et leurs enfants.

Kunta tai seurakunta. Communes.	Väestö 31 p. jouluk. 1910. Population inscrite sur les registres ecclésiastiques.						Kaikki yhteensä. Ensemble.	Läsnäolevasta väestöstä: De la population présente:		
	Läsnäoleva. Présente.			Poissaoleva. Absente.				Suomen puhuvia. Finnois.	Ruotsin puhuvia. Suédois.	Kaikkia puhuvia. Totaux.
	Miespuolisia. Sexe masculin.	Naispuolisia. Sexe féminin.	Yhteensä. Total.	Miespuolisia. Sexe masculin.	Naispuolisia. Sexe féminin.	Yhteensä. Total.				
Sipoo .....	3 373	3 509	6 882	54	31	85	6 967	576	6 393	
Pornainen .....	1 112	1 185	2 297	23	5	28	2 325	2 197	100	
Mäntsälä .....	4 184	4 259	8 443	65	65	130	8 573	8 320	123	
Pukkila .....	1 083	1 099	2 182	5	1	6	2 188	2 181	7	
Askola .....	1 540	1 591	3 131	6	3	9	3 140	2 951	189	
Porvoon maalaiskunta ..	7 242	7 682	14 924	132	60	192	15 116	4 088	10 828	
Pernaja .....	3 744	3 786	7 530	111	44	155	7 685	922	6 608	
Liljendaali .....	902	875	1 777	46	22	68	1 845	270	1 507	
Myrskylä .....	1 301	1 369	2 670	46	27	73	2 743	1 572	1 096	
Orimattila .....	4 769	4 914	9 683	50	41	91	9 774	9 654	27	
Iitti .....	6 134	6 251	12 385	152	80	232	12 617	12 266	117	
Jaala .....	1 758	1 767	3 525	42	14	56	3 581	3 504	21	
Artjärvi .....	1 298	1 352	2 650	59	56	115	2 765	2 617	32	
Lapträski .....	2 359	2 449	4 808	155	88	243	5 051	2 232	2 576	
Elimäki .....	2 886	2 838	5 724	113	56	169	5 893	5 693	119	
Anjala .....	1 380	1 425	2 805	77	41	118	2 923	2 773	32	
Ruotsinpyhtää .....	2 148	2 153	4 301	73	41	114	4 415	2 068	2 232	
Yhteensä .....	102 528	104 545	207 073	2 013	1 183	3 196	210 269	121 992	85 019	
Koko lääni .....	173 765	189 114	362 879	6 693	6 646	13 339	376 218	122 315	149 173	
<b>Turun-Porin lääni.</b>										
<i>Kaupungit.</i>										
Turku .....	21 920	25 857	47 777	1 084	830	1 914	49 691	34 569	13 017	
Pori .....	7 649	8 687	16 336	345	240	585	16 921	15 424	907	
Rauma .....	2 670	2 952	5 622	206	60	266	5 888	5 499	121	
Uusikaupunki .....	1 923	2 078	4 001	449	47	496	4 497	3 651	341	
Naantali .....	378	482	860	26	24	50	910	733	127	
Maarianhamina .....	468	547	1 015	189	164	353	1 368	69	945	
Yhteensä .....	35 008	40 603	75 611	2 299	1 365	3 664	79 275	59 945	15 458	
<i>Maaseutu.</i>										
Ekkeröö .....	499	583	1 082	212	160	372	1 454	76	1 006	
Hammarlanti .....	783	886	1 669	266	222	488	2 157	121	1 547	
Jomala .....	1 115	1 303	2 418	484	382	866	3 284	52	2 366	
Finströmi .....	959	1 146	2 105	320	214	534	2 639	94	2 010	
Geeta .....	467	502	969	163	120	283	1 252	7	962	
Saltviiki .....	1 265	1 330	2 595	305	157	462	3 057	256	2 339	
Sundi .....	691	830	1 521	132	89	221	1 742	57	1 464	
Vordöö .....	484	553	1 037	136	83	219	1 256	25	1 012	
Lumparlanti .....	263	301	564	47	38	85	649	13	551	
Lemlanti .....	751	864	1 615	319	222	541	2 156	56	1 559	
Föglöö .....	661	796	1 457	260	191	451	1 908	44	1 413	
Köökari .....	417	462	879	33	5	38	917	—	879	
Sottunka .....	173	193	366	13	8	21	387	5	361	
Kumlinki .....	421	496	917	82	46	128	1 045	8	909	
Brändöö .....	526	621	1 147	54	44	98	1 245	12	1 135	
Infö .....	403	402	805	8	2	10	815	97	708	
Valkua .....	290	294	584	19	15	34	618	552	32	
Taivassalo .....	1 413	1 600	3 013	142	79	221	3 234	3 013	—	
Kivimaa (Kustavi) .....	1 067	1 194	2 261	266	107	373	2 634	2 196	64	
Lokalahti .....	854	929	1 783	116	48	164	1 947	1 766	17	



Kunta tai seurakunta. Communes.	Väestö 31 p. jouluk. 1910. Population inscrite sur les registres ecclésiastiques.							Läsnäolevasta väestöstä : De la population présente:		
	Läsnäoleva. Presente.			Poissaoleva. Absente.				Kaikki yhteensä. Ensemble.	Suomen puhuvia. Finnois.	Ruotsin puhuvia. Suédois.
	Miespuolisia. Sexu masculin.	Naispuolisia. Sexe féminin.	Yhteensä. Total.	Miespuolisia. Sexu masculin.	Naispuolisia. Sexe féminin.	Yhteensä. Total.	Yhteensä. Total.			
Vehmaa.....	1 684	1 887	3 571	61	38	99	3 670	3 563	8	
Uusikirkko.....	2 407	2 561	4 968	35	18	53	5 021	4 929	39	
Uudenkaup. maalaisk... ..	364	346	710	18	3	21	731	673	37	
Pyhärinta.....	1 341	1 278	2 619	113	36	149	2 768	2 618	1	
Pyhämaa.....	600	667	1 267	91	27	118	1 385	1 265	2	
Laitila.....	4 196	4 290	8 486	135	50	185	8 671	8 474	12	
Karjala.....	512	540	1 052	12	10	22	1 074	1 052	—	
Mynämäki.....	2 285	2 412	4 697	29	4	33	4 730	4 692	4	
Mietoinen.....	868	963	1 831	13	8	21	1 852	1 821	10	
Lemu.....	439	475	914	5	4	9	923	910	4	
Askainen.....	555	650	1 205	25	9	34	1 239	1 201	4	
Merimasku.....	467	501	968	33	30	63	1 031	966	2	
Rymättylä.....	1 241	1 353	2 594	122	33	155	2 749	2 544	50	
Houtskari.....	895	1 034	1 929	129	25	154	2 083	76	1 852	
Korpoo.....	1 249	1 290	2 539	154	37	191	2 730	224	2 315	
Nauvo.....	1 697	1 814	3 511	104	8	112	3 623	430	3 081	
Parainen.....	4 199	4 067	8 266	157	12	169	8 435	1 880	6 384	
Kaksikerta.....	283	287	570	13	9	22	592	547	23	
Kaarina.....	2 149	2 398	4 547	31	24	55	4 602	4 498	49	
Piikkiö.....	1 159	1 159	2 318	26	16	42	2 360	2 270	48	
Kuusisto.....	221	265	486	4	3	7	493	470	16	
Paimio.....	2 219	2 360	4 579	25	11	36	4 615	4 559	20	
Sauvo.....	1 498	1 583	3 081	121	82	203	3 284	3 011	70	
Karuna.....	814	838	1 652	31	12	46	1 698	1 415	236	
Kemiö.....	3 149	3 140	6 289	118	37	155	6 444	1 768	4 521	
Dragsfjärdi.....	2 319	2 344	4 663	180	63	243	4 906	1 201	3 462	
Vestanfjärdi.....	824	889	1 713	55	5	60	1 773	175	1 537	
Hiittinen.....	880	921	1 801	117	44	161	1 962	241	1 560	
Finbyy.....	875	896	1 771	25	4	29	1 800	1 188	583	
Pernö (ynnä Yliskylä).....	3 595	3 784	7 379	57	37	94	7 473	7 083	296	
Kisko.....	1 530	1 566	3 096	9	4	13	3 109	3 009	87	
Suomusjärvi.....	926	914	1 840	7	2	9	1 849	1 825	15	
Kiikala.....	1 700	1 645	3 345	7	3	10	3 355	3 340	5	
Pertteli.....	1 205	1 239	2 444	16	13	29	2 473	2 432	11	
Kuusjoki.....	1 203	1 204	2 407	10	2	12	2 419	2 400	6	
Muurla.....	786	808	1 594	4	2	6	1 600	1 582	12	
Uskela <sup>1)</sup> .....	2 252	2 345	4 597	16	8	24	4 621	4 360	236	
Angelniemi.....	515	523	1 038	34	19	53	1 091	997	41	
Halikko.....	3 014	3 160	6 174	92	60	152	6 326	6 089	81	
Marttila.....	1 383	1 494	2 877	20	12	32	2 909	2 875	2	
Karinainen.....	753	827	1 580	48	23	71	1 651	1 580	—	
Koski.....	1 651	1 669	3 320	19	9	28	3 348	3 309	11	
Tarvasjoki.....	891	890	1 781	22	3	25	1 806	1 779	2	
Prunkkala.....	639	643	1 282	36	4	40	1 322	1 282	—	
Lieto.....	2 041	2 084	4 125	102	66	168	4 293	4 093	32	
Räntämäki (Maaria).....	3 125	3 366	6 491	138	69	207	6 698	6 322	168	
Paattinen.....	571	557	1 128	18	8	26	1 154	1 128	—	
Raisio.....	993	1 078	2 071	23	9	32	2 103	2 048	23	
Naantalın maalaiskunta.....	479	540	1 019	11	21	32	1 051	1 000	19	
Rusko.....	351	384	735	3	—	3	738	735	—	
Masku.....	751	838	1 589	9	10	19	1 608	1 572	17	

<sup>1)</sup> Tähän on luettu Salon kauppala.

Kunta tai seurakunta. Communes.	Väestö 31 p. jouluk. 1910. Population inscrite sur les registres ecclésiastiques.						Kaikki yhteensä. Ensemble.	Läsnolevasta väestöstä: De la population présente:		
	Läsnoleva. Présente.			Poissaoleva. Absente.				Ruoosia puhuvia. Suédois.	Suomen puhuvia. Finnois.	Yhteensä. Total.
	Miespuolisia. Sex masculin.	Naispuolisia. Sexe féminin.	Yhteensä. Total.	Miespuolisia. Sex masculin.	Naispuolisia. Sexe féminin.	Yhteensä. Total.				
Vahto .....	464	472	936	2	3	5	941	936	—	
Nousiainen .....	1 451	1 562	3 013	21	8	29	3 042	3 009	4	
Pöytyä .....	2 524	2 428	4 952	65	36	101	5 053	4 950	2	
Oripää .....	888	869	1 757	41	22	66	1 823	1 756	1	
Yläne .....	1 447	1 446	2 893	9	6	15	2 908	2 893	—	
Honkilahti .....	824	841	1 665	30	16	46	1 711	1 664	1	
Hinnerjoki .....	855	886	1 741	122	64	186	1 927	1 736	5	
Eura .....	1 614	1 698	3 312	114	39	153	3 495	3 324	18	
Kiukainen .....	2 097	2 222	4 319	26	7	33	4 352	4 317	2	
Lappi .....	1 860	1 902	3 762	81	18	99	3 861	3 761	1	
Rauman maalaiskunta ..	2 071	2 111	4 182	93	27	120	4 302	4 153	29	
Eurajoki .....	2 889	3 060	5 949	155	68	223	6 172	5 947	2	
Luvia .....	1 416	1 541	2 957	104	15	119	3 076	2 946	11	
Porin maalaiskunta ....	3 470	3 469	6 939	214	191	405	7 344	6 905	34	
Ulvila .....	3 503	3 545	7 048	207	142	349	7 397	7 045	3	
Nakkila .....	2 155	2 257	4 412	119	70	189	4 601	4 403	9	
Kullaa .....	1 374	1 372	2 746	52	27	79	2 825	2 739	7	
Normarkku .....	1 888	2 098	3 986	276	114	390	4 376	3 952	33	
Pomarkku .....	2 052	2 118	4 170	328	162	490	4 660	4 170	—	
Ahlainen .....	2 146	2 167	4 313	68	17	85	4 398	4 311	2	
Merikarvia .....	3 566	3 760	7 326	579	303	882	8 208	7 157	169	
Siikainen .....	2 041	2 247	4 288	509	302	811	5 099	4 284	4	
Kankaanpää .....	4 013	4 116	8 129	416	269	685	8 814	8 127	2	
Honkajoki .....	1 611	1 782	3 393	176	67	243	3 636	3 385	8	
Karvia .....	1 792	1 831	3 533	468	217	685	4 218	3 533	—	
Parkano .....	3 898	3 726	7 624	266	95	361	7 985	7 609	15	
Jämijärvi .....	1 739	1 764	3 503	159	28	187	3 690	3 502	1	
Ikaalinen .....	6 013	5 952	11 965	328	91	419	12 384	11 929	36	
Viljakkala .....	1 441	1 342	2 783	9	3	12	2 795	2 783	—	
Hämeenkyrö .....	4 261	4 226	8 487	125	53	178	8 665	8 470	17	
Iavia .....	2 809	2 872	5 681	35	9	44	5 725	5 681	—	
Suodenniemi .....	1 385	1 428	2 813	27	15	42	2 855	2 811	1	
Mouhijärvi .....	2 176	2 201	4 377	99	32	131	4 508	4 369	8	
Suoniemi .....	1 051	1 025	2 076	52	30	82	2 158	2 064	12	
Karkku .....	1 944	1 925	3 869	5	1	6	3 875	3 826	43	
Tyrvää .....	4 621	4 682	9 303	63	23	86	9 389	9 254	48	
Kiikka .....	2 113	2 038	4 151	27	12	39	4 190	4 146	5	
Kiikoinen .....	1 314	1 298	2 612	33	12	45	2 657	2 612	—	
Kauvatsa .....	1 360	1 412	2 772	38	20	58	2 830	2 762	10	
Harjavalta .....	824	870	1 694	79	65	144	1 838	1 684	10	
Kokemäki .....	3 725	3 867	7 592	84	53	137	7 729	7 531	50	
Huittinen .....	5 071	5 249	10 320	70	19	89	10 409	10 293	27	
Köyliö .....	1 700	1 752	3 452	61	10	71	3 523	3 440	12	
Säkylä .....	1 295	1 334	2 629	43	19	62	2 691	2 629	—	
Vampula .....	1 290	1 404	2 694	95	55	150	2 844	2 694	—	
Punkalaidun .....	3 165	3 165	6 330	61	51	112	6 442	6 330	—	
Alastaro .....	2 234	2 205	4 439	31	6	37	4 476	4 438	1	
Metsämaa .....	769	739	1 508	10	4	14	1 522	1 506	2	
Loimaa .....	5 182	5 133	10 315	131	59	190	10 505	10 248	67	
Loimaan osa Ypääjä .....	743	713	1 456	32	8	40	1 496	1 450	5	
<b>Yhteensä</b> .....	<b>197 319</b>	<b>204 173</b>	<b>401 492</b>	<b>12 304</b>	<b>6 261</b>	<b>18 565</b>	<b>420 057</b>	<b>353 415</b>	<b>48 045</b>	
<b>Koko lääni</b> .....	<b>232 327</b>	<b>244 776</b>	<b>477 103</b>	<b>14 603</b>	<b>7 626</b>	<b>22 229</b>	<b>499 332</b>	<b>413 360</b>	<b>63 503</b>	

1) Tähän on luettu Ikaalisten kauppala.

Kunta tai seurakunta. Communes.	Väestö 31 p. jouluk. 1910. Population inscrite sur les registres ecclésiastiques.							Läsnäolevasta väestöstä: De la population présente:		
	Läsnäoleva. Présente.			Poissaoleva. Absente.				Kaikki yhteensä. Ensemble.	Ruotsin puhuvia. Suédois.	Suomen puhuvia. Finnois.
	Miespuolisia. Sexe masculin.	Naispuolisia. Sexe féminin.	Yhteensä. Total.	Miespuolisia. Sexe masculin.	Naispuolisia. Sexe féminin.	Yhteensä. Total.	Yhteensä.			
<b>Hämeen lääni.</b>										
<i>Kaupungit.</i>										
Hämeenlinna .....	2 919	3 359	6 278	46	52	98	6 376	6 004	190	
Tampere .....	19 793	24 270	44 063	628	751	1 379	45 442	41 801	2 262	
Lahti .....	2 456	2 581	5 040	18	23	41	5 081	4 869	167	
Yhteensä	25 168	30 213	55 381	692	826	1 518	56 899	52 674	2 619	
<i>Muaseutu.</i>										
Somero .....	4 150	4 044	8 194	107	31	138	8 332	8 164	30	
Somerniemä .....	947	970	1 917	19	4	23	1 940	1 896	21	
Tammela .....	7 420	7 849	15 269	269	152	421	15 690	15 015	246	
Jokioinen .....	2 248	2 121	4 369	18	16	28	4 397	4 360	9	
Ypäjä .....	1 096	1 099	2 195	22	5	27	2 222	2 189	4	
Humppila .....	1 350	1 380	2 730	69	27	96	2 826	2 721	9	
Urjala .....	5 409	5 070	10 479	81	22	103	10 582	10 431	48	
Kylmäkoski .....	1 019	1 042	2 061	12	—	12	2 073	2 059	2	
Akaa .....	2 301	2 197	4 501	20	10	30	4 531	4 421	79	
Kalvola .....	2 005	1 947	3 952	17	9	26	3 978	3 951	1	
Sääksmäki .....	3 820	3 730	7 550	50	24	74	7 624	7 460	89	
Pälkäne .....	2 273	2 201	4 474	12	6	18	4 492	4 445	29	
Lempäälä .....	2 686	2 659	5 345	142	76	218	5 563	5 313	32	
Vesilähti .....	3 601	3 547	7 148	11	9	20	7 168	7 124	24	
Tottijärvi .....	806	767	1 573	1	1	2	1 575	1 572	1	
Pirkkala .....	3 963	3 979	7 942	80	44	124	8 066	7 845	90	
Ylöjärvi .....	1 645	1 621	3 266	101	76	177	3 443	3 251	15	
Messukylä .....	2 135	2 208	4 343	59	44	103	4 446	4 303	39	
Kangasala .....	3 537	3 452	6 989	65	37	102	7 091	6 958	30	
Sahalampi .....	1 045	1 082	2 127	22	12	34	2 161	2 127	—	
Orivesi .....	3 106	3 080	6 186	112	30	142	6 328	6 151	35	
Juupajoki .....	1 785	1 646	3 431	17	4	21	3 452	3 401	30	
Teisko .....	2 326	2 336	4 662	49	24	73	4 735	4 660	2	
Kuru .....	2 658	2 455	5 113	22	20	42	5 155	5 103	10	
Ruovesi .....	5 533	5 181	10 714	229	119	348	11 062	10 684	30	
Vilppula (osa) .....	1 630	1 608	3 238	27	6	33	3 271	3 220	18	
Kuorevesi .....	1 465	1 339	2 804	57	18	75	2 879	2 804	—	
Korpilampi .....	4 843	4 806	9 649	111	73	184	9 833	9 642	7	
Jämsä .....	6 230	6 307	12 537	671	642	1 313	13 850	12 508	28	
Längelmäki .....	2 158	2 164	4 322	26	11	37	4 359	4 322	—	
Eräjärvi .....	993	966	1 959	9	2	11	1 970	1 951	8	
Kuhmoinen .....	3 418	3 467	6 885	20	14	34	6 919	6 884	1	
Kuhmalampi .....	1 095	1 133	2 228	26	3	29	2 257	2 227	1	
Luopioinen .....	2 062	2 184	4 246	75	41	116	4 362	4 232	14	
Tuulos .....	998	1 025	2 023	14	11	25	2 048	2 012	11	
Hauho .....	2 513	2 637	5 150	175	150	325	5 475	5 136	14	
Tyrväntö .....	896	862	1 758	41	25	66	1 824	1 744	14	
Hattula .....	2 198	2 286	4 484	48	47	95	4 579	4 443	41	
Hämeenlinnan maalaisk.	991	1 049	2 040	8	12	20	2 060	2 015	25	
Vanaja .....	1 621	1 701	3 322	3	4	7	3 329	3 305	16	

Kunta tai seurakunta Communes.	Väestö 31 p. jouluk. 1910. Population inscrite sur les registres ecclésiastiques.							Läsnäolevasta väestöstä: De la population présente:			
	Läsnäoleva. Présente.			Poissaoleva. Absente.				Kaikki yhteensä. Ensemble.	Ruotsin puhuvia. Suédois.	Suomen puhuvia. Finnois.	Yhteensä Total.
	Miespuolisia. Sexemasculin.	Naispuolisia. Sexe féminin.	Yhteensä. Total.	Miespuolisia. Sexemasculin.	Miespuolisia. Sexe féminin.	Naispuolisia. Sexe féminin.	Yhteensä. Total.				
Renko.....	1 544	1 506	3 050	3	3	6	3 056	3 050	—		
Janakkala.....	3 625	3 829	7 454	194	107	301	7 755	7 345	108		
Loppi.....	3 811	3 703	7 514	18	8	26	7 540	7 512	2		
Hausjärvi.....	5 956	6 030	11 986	196	128	324	12 310	11 766	218		
Kärkölä.....	2 293	2 272	4 565	72	23	95	4 660	4 546	18		
Nastola.....	2 646	2 684	5 330	61	56	117	5 447	5 290	39		
Hollola.....	6 228	6 039	12 267	80	55	135	12 402	12 115	149		
Koski.....	1 494	1 505	2 999	29	22	51	3 050	2 976	23		
Lammi.....	3 621	3 526	7 147	30	32	62	7 209	7 124	23		
Asikkala.....	4 288	4 334	8 622	90	59	149	8 771	8 610	12		
Padasjoki.....	2 583	2 592	5 175	54	46	100	5 275	5 133	42		
Yhteensä.....	140 067	139 217	279 284	3 744	2 394	6 138	285 422	277 516	1 737		
Koko lääni.....	165 235	169 430	334 665	4 436	3 220	7 656	342 321	330 190	4 356		
<b>Viipurin lääni.</b>											
<i>Kaupungit.</i>											
Viipuri.....	11 012	13 797	24 809	1 042	1 657	2 699	27 508	19 901	3 264		
Sortavala.....	1 382	1 579	2 961	59	65	124	3 085	2 676	259		
Käkisalmi.....	716	835	1 551	171	255	426	1 977	1 480	16		
Lappeenranta.....	1 254	1 421	2 675	155	170	325	3 000	2 466	71		
Hamina.....	1 420	1 710	3 130	113	105	218	3 348	2 746	306		
Kotka.....	5 028	4 919	9 947	182	184	366	10 313	9 134	654		
Yhteensä.....	20 812	24 261	45 073	1 722	2 436	4 158	49 231	38 403	4 570		
<i>Maasenta.</i>											
Pyhää.....	2 337	2 311	4 648	96	70	166	4 814	2 858	1 790		
Kymi.....	6 730	6 809	13 539	596	378	974	14 513	13 211	326		
Haapasaari.....	138	194	332	2	—	2	334	332	—		
Sippola.....	4 081	4 166	8 247	182	134	316	8 563	8 227	19		
Vehkalahti.....	5 458	5 386	10 844	100	41	141	10 985	10 784	57		
Miehikkälä.....	2 381	2 281	4 662	30	15	45	4 707	4 616	46		
Virolahti.....	4 410	4 292	8 702	162	35	197	8 899	8 698	4		
Säkkijärvi.....	6 279	6 425	12 704	375	139	514	13 218	12 693	11		
Suursaari.....	419	418	837	4	8	12	849	829	8		
Tytärsaari.....	242	259	501	2	—	2	503	501	—		
Lapvesi.....	8 017	7 855	15 902	221	125	346	16 248	15 830	68		
Lemi.....	2 338	2 259	4 597	98	117	215	4 812	4 597	—		
Luumäki.....	3 538	3 470	7 008	207	143	350	7 358	6 987	19		
Valkeala.....	9 177	9 056	18 233	266	94	360	18 593	18 136	94		
Suomenniemi.....	1 103	1 088	2 191	62	67	129	2 320	2 191	—		
Savitaipale.....	3 823	3 825	7 648	190	111	301	7 949	7 638	10		
Taipalsaari.....	2 077	2 181	4 258	63	55	118	4 376	4 240	18		
Joutseno.....	2 618	2 659	5 207	35	20	55	5 362	5 299	7		
Ruokolahti.....	5 517	5 462	10 979	222	191	413	11 392	10 960	17		
Rautjärvi.....	2 441	2 473	4 914	17	20	37	4 951	4 912	2		
Kirvu.....	4 464	4 426	8 890	118	107	225	9 115	8 870	20		
Antrea.....	6 092	6 011	12 103	160	120	280	12 383	12 067	33		
Jääski.....	4 535	4 539	9 074	133	77	210	9 284	9 036	37		
Nuijamaa.....	2 041	1 891	3 932	37	32	69	4 001	3 922	10		

II. VÄESTÖ.

Kunta tai seurakunta. Communes.	Väestö 31 p. jouluk. 1910. Population inscrite sur les registres ecclésiastiques.							Läsnäolevasta väestöstä: De la population présente:			
	Läsnäoleva. Présente.			Poissaoleva. Absente.				Kalkki yhteensä. Ensemble.	Suomen puhuvia. Finnois.	Ruotsin puhuvia. Suédois.	Puhujia yhteensä. Total.
	Miespuolisia. Sexe masculin.	Naispuolisia. Sexe féminin.	Yhteensä. Total.	Miespuolisia. Sexe masculin.	Naispuolisia. Sexe féminin.	Yhteensä. Total.	Yhteensä. Total.				
Viipurin maalaiskunta ..	19 536	20 152	39 688	47	118	165	39 853	39 469	260	7	
Johannes .....	3 701	3 487	7 188	135	115	250	7 438	7 180	—	8	
Koivisto .....	4 558	4 553	9 111	199	69	268	9 379	9 091	—	—	
Seiskari .....	405	432	837	5	1	6	843	837	—	—	
Lavansaari .....	563	579	1 142	13	2	15	1 157	1 142	—	—	
Kuolemajärvi .....	2 591	2 560	5 151	24	21	45	5 196	5 142	—	9	
Uusikirkko .....	7 632	7 626	15 258	457	412	869	16 127	15 083	—	29	
Terijoki .....	1 618	1 628	3 246	166	178	344	3 590	3 109	—	53	
Kivennapa .....	6 564	6 509	13 073	432	618	1 050	14 123	12 882	—	125	
Muola .....	7 891	7 867	15 758	757	806	1 563	17 321	14 061	—	12	
Heinjoki .....	1 811	1 803	3 614	61	47	108	3 722	3 610	—	4	
Valkjärvi .....	3 956	3 992	7 948	379	365	744	8 692	7 947	—	—	
Rautu .....	2 711	2 768	5 479	171	209	380	5 859	5 461	—	18	
Sakkola .....	3 046	3 051	6 097	150	140	290	6 387	6 090	—	7	
Metsäpirtti .....	2 293	2 221	4 514	109	98	207	4 721	4 510	—	4	
Pyhäjärvi .....	3 402	3 549	6 951	118	125	243	7 194	6 933	—	16	
Räisälä .....	3 385	3 373	6 758	33	25	58	6 816	6 758	—	—	
Käkisalmen maalaiskunta	1 404	1 458	2 862	72	86	158	3 020	2 862	—	—	
Kaukola .....	2 163	2 195	4 358	20	18	38	4 396	4 349	—	8	
Hietola .....	3 664	3 612	7 276	396	319	715	7 991	7 251	—	21	
Kurkijoki .....	4 381	4 407	8 788	574	494	1 068	9 856	8 689	—	99	
Parikkala .....	7 135	7 362	14 497	457	479	936	15 433	14 489	—	7	
Jaakkima .....	6 284	6 453	12 737	909	1 029	1 938	14 675	12 702	—	21	
Sortavalan maalaiskunta	9 961	10 212	20 173	340	457	797	20 970	20 081	—	22	
Uukuniemi .....	2 519	2 520	5 039	291	331	622	5 661	5 031	—	6	
Ruskeala .....	2 619	2 740	5 359	187	211	398	5 757	5 339	—	18	
Soanlahti .....	630	583	1 213	32	49	72	1 285	1 211	—	2	
Suistamo .....	3 878	3 650	7 528	166	176	342	7 870	7 498	—	3	
Korpiselkä .....	1 350	1 299	2 649	153	152	305	2 954	2 641	—	2	
Suojärvi .....	2 774	2 742	5 516	230	264	494	6 010	5 233	—	—	
Salmi .....	2 777	3 076	5 853	871	714	1 585	7 438	3 468	—	—	
Manssila .....	312	291	603	91	85	176	779	529	—	—	
Mantsinsaari .....	716	734	1 450	—	—	—	1 450	1 443	—	—	
Salmin rukoushuonek. ..	544	519	1 063	19	23	42	1 105	1 063	—	—	
Kitelä <sup>1)</sup> .....	2 316	2 299	4 615	84	63	147	4 762	4 601	—	—	
Impilahti .....	2 823	2 768	5 591	621	667	1 288	6 879	5 588	—	3	
Yhteensä	224 199	224 836	449 035	12 147	11 056	23 203	472 238	440 717	—	3 302	
Koko lääni	245 011	249 097	494 108	13 869	13 492	27 361	521 469	479 120	—	7 872	
<b>Mikkelin lääni.</b>											
<i>Kaupungit.</i>											
Mikkeli .....	1 902	2 273	4 175	229	207	436	4 611	4 038	—	133	
Heinola .....	767	929	1 696	38	21	59	1 755	1 588	—	108	
Savonlinna .....	1 713	1 921	3 634	170	335	505	4 139	3 425	—	152	
Yhteensä	4 382	5 123	9 505	437	563	1 000	10 505	9 051	—	393	

<sup>1)</sup> Tähän on luettu Pitkäranta.

Kunta tai seurakunta. Communes.	Väestö 31 p. jouluk. 1910. Population inscrite sur les registres ecclésiastiques.						Kaikki yhteensä. Ensemble.	Läsnäolevasta väestöstä: De la population présente:		
	Läsnäoleva. Présente.			Poissaoleva. Absente.				Ruotsin puhuvia. Suédois.	Suomen puhuvia. Finnois.	Yhteensä. Total.
	Miespuolisia. Sexe masculin.	Naispuolisia. Sexe féminin.	Yhteensä. Total.	Miespuolisia. Sexe masculin.	Naispuolisia. Sexe féminin.	Yhteensä. Total.				
<i>Maaseutu.</i>										
Heinolan maalaiskunta..	3 041	3 037	6 078	52	26	78	6 156	6 063	15	—
Sysmä .....	4 501	4 536	9 037	24	25	49	9 086	9 037	—	—
Hartola .....	3 873	3 804	7 677	86	73	159	7 836	7 662	15	—
Luhanka .....	1 093	1 090	2 183	12	7	19	2 202	2 177	6	—
Leivonnäki .....	1 048	997	2 045	28	11	39	2 084	2 045	—	—
Joutsa .....	3 014	3 044	6 058	90	77	167	6 225	6 050	8	—
Mäntyharju .....	6 329	6 326	12 655	544	403	947	13 602	12 640	15	—
Ristiina .....	3 276	3 275	6 551	242	245	487	7 038	6 541	10	—
Anttola .....	1 405	1 363	2 768	28	12	40	2 808	2 764	4	—
Mikkelin maalaiskunta..	6 837	7 168	14 005	174	136	310	14 315	13 984	21	—
Hirvensalmi .....	3 352	3 389	6 741	253	199	452	7 193	6 728	10	—
Kangasniemi .....	5 387	5 473	10 860	325	104	429	11 289	10 855	5	—
Haukivuori .....	1 910	2 021	3 931	122	48	170	4 101	3 911	20	—
Pieksämäki .....	4 086	4 168	8 254	501	273	774	9 028	8 229	25	—
Virtasalmi .....	1 525	1 533	3 058	29	19	48	3 106	3 058	—	—
Jäppilä .....	1 475	1 434	2 909	34	28	62	2 971	2 909	—	—
Joroinen .....	3 815	3 724	7 539	276	247	523	8 062	7 523	16	—
Juva .....	6 006	6 047	12 053	92	80	172	12 225	12 050	3	—
Puumala .....	3 082	3 052	6 134	34	36	70	6 204	6 130	3	—
Sulkava .....	2 951	2 995	5 946	101	113	214	6 160	5 941	5	—
Sääminki .....	4 771	4 792	9 563	67	53	120	9 683	9 515	21	—
Kerimäki .....	5 625	5 675	11 300	13	20	33	11 333	11 267	33	—
Enonkoski .....	1 280	1 232	2 512	33	32	65	2 577	2 511	—	—
Savonranta .....	1 298	1 305	2 603	92	93	185	2 788	2 603	—	—
Heinävesi .....	4 275	4 248	8 523	60	37	97	8 620	8 511	12	—
Kangaslampi .....	1 328	1 335	2 663	5	3	8	2 671	2 663	—	—
Rantasalmi .....	4 314	4 435	8 749	90	122	212	8 961	8 719	30	—
Yhteensä	90 897	91 498	182 395	3 407	2 522	5 929	188 324	182 086	277	—
koko lääni	95 279	96 621	191 900	3 844	3 085	6 929	198 829	191 137	670	—
<i>Kuopion lääni.</i>										
<i>Kaupungit.</i>										
Kuopio .....	7 059	8 140	15 199	338	308	646	15 845	14 791	361	—
Joensuu .....	2 011	2 252	4 263	297	229	526	4 789	4 164	72	—
Iisalmi .....	1 219	1 272	2 491	13	11	24	2 515	2 459	31	—
Yhteensä	10 289	11 664	21 953	648	548	1 196	23 149	21 414	464	—
<i>Maaseutu.</i>										
Leppävirta .....	7 232	7 343	14 575	155	108	263	14 838	14 560	15	—
Varkauden tehdasseurak. Suonnejoki .....	519	561	1 080	49	63	112	1 192	1 070	9	—
Hankasalmi .....	3 670	3 741	7 411	5	5	10	7 421	7 386	24	—
Rautalamppi .....	3 487	3 408	6 895	99	34	133	7 028	6 894	1	—
Vesanto .....	6 144	5 968	12 112	140	135	275	12 387	12 105	7	—
Karttula .....	1 916	1 910	3 826	86	34	120	3 946	3 826	—	—
Kuopion maalaiskunta ..	4 548	4 520	9 068	159	98	257	9 325	9 065	3	—
	8 714	8 758	17 472	144	107	251	17 723	17 457	15	—

Kunta tai seurakunta. Communes.	Väestö 31 p. jouluk. 1910. Population inscrite sur les registres ecclésiastiques.							Kaikki yhteensä. Ensemble.	Läsnäolevasta väestöstä: De la population présente:		
	Läsnäoleva. Présente.			Poissaoleva. Absente.					Suomen puhuvia. Finnois.	Ruotsin puhuvia. Suédois.	Yhteensä. Total.
	Miespuolista. Sexe masculin.	Naispuolista. Sexe féminin.	Yhteensä. Total.	Miespuolista. Sexe masculin.	Naispuolista. Sexe féminin.	Yhteensä. Total.	Yhteensä. Total.				
Tuusniemi.....	3 692	3 765	7 457	110	49	159	7 616	7 456	1		
Maaninka.....	3 451	3 456	6 907	58	59	117	7 024	6 902	5		
Pielavesi.....	5 079	4 981	10 060	282	98	375	10 435	10 060			
Keitele.....	2 061	2 061	4 122	46	24	70	4 192	4 120	2		
Kiuruvesi.....	5 255	5 106	10 361	378	207	585	10 946	10 360	1		
Isälmen maalaiskunta..	11 217	11 153	22 370	32	12	44	22 414	22 360	10		
Rutakko.....	731	704	1 435	3	—	3	1 438	1 435			
Lapinlahti.....	4 137	4 071	8 208	195	113	308	8 516	8 203	5		
Varpaisjärvi.....	2 338	2 236	4 574	26	12	38	4 612	4 574			
Nilsia.....	3 973	4 069	8 042	221	167	388	8 430	8 037	5		
Muuruvesi.....	2 707	2 614	5 321	31	11	42	5 363	5 318	3		
Juvankosken tehdasur.	422	461	883	7	15	22	905	872	11		
Kaavi.....	4 648	4 369	9 017	29	28	57	9 074	9 012	5		
Polvijärvi.....	3 153	3 053	6 206	104	55	159	6 365	6 201	—		
Kuusjärvi.....	1 757	1 676	3 433	41	24	65	3 498	3 432	—		
Liperi.....	4 891	5 084	9 975	292	257	549	10 524	9 950	20		
Kontiolahdi.....	5 289	5 276	10 565	39	45	84	10 649	10 565	—		
Rääkkylä.....	3 281	3 370	6 651	119	122	241	6 892	6 650	1		
Kitee.....	6 558	6 453	13 011	139	201	340	13 351	13 009	—		
Kesälahti.....	1 775	1 839	3 614	28	42	70	3 684	3 613	1		
Pälkjärvi.....	1 300	1 239	2 539	27	86	113	2 652	2 536	3		
Tohmajärvi.....	2 951	2 867	5 818	58	108	166	5 984	5 816	—		
Värtsilä.....	1 963	1 906	3 869	111	153	264	4 133	3 868	1		
Kiihtelysvaara.....	3 815	3 902	7 717	51	43	94	7 811	7 716	1		
Ilomantsi.....	5 420	5 015	10 435	152	138	290	10 725	10 332	8		
Tuupovaara.....	1 595	1 579	3 174	16	9	25	3 199	3 174	—		
Eno.....	3 414	3 279	6 693	106	110	216	6 909	6 684	5		
Pielisjärvi.....	6 708	6 615	13 323	141	62	203	13 526	13 301	22		
Juuka.....	4 817	4 924	9 741	125	139	264	10 005	9 739	2		
Rautavaara.....	1 646	1 515	3 161	32	19	51	3 212	3 161	—		
Nurmes <sup>1)</sup> .....	4 654	4 701	9 355	178	71	249	9 604	9 341	14		
Valtimo.....	1 467	1 512	2 979	86	15	101	3 080	2 979	—		
Yhteensä.....	152 395	151 060	303 455	4 100	3 073	7 173	310 628	303 139	200		
Koko lääni.....	162 684	162 724	325 408	4 748	3 621	8 369	333 777	324 553	664		
<b>Vaasan lääni.</b> <i>Kaupungit.</i>											
Vaasa.....	8 633	11 031	19 664	1 092	1 063	2 155	21 819	9 704	9 775		
Kaskinen.....	481	533	1 014	164	65	229	1 243	179	835		
Kristiinankaupunki.....	1 317	1 489	2 806	244	152	396	3 202	814	1 992		
Uusikaarlepyy.....	380	557	937	242	138	380	1 317	76	861		
Pietarsaari.....	2 782	3 462	6 244	152	115	267	6 511	2 599	3 639		
Kokkola.....	1 360	1 683	3 043	459	212	671	3 714	1 185	1 858		
Jyväskylä.....	1 604	1 916	3 520	37	32	69	3 619	3 416	133		
Yhteensä.....	16 557	20 701	37 258	2 390	1 777	4 167	41 425	17 973	19 093		

1) Tähän on luettu Nurmeksen kauppalat.

Kunta tai seurakunta. Communes.	Väestö 31 p. jouluk. 1910. Population inscrite sur les registres ecclésiastiques.							Läsnäolevasta väestöstä: De la population présente:		
	Läsnäoleva. Présente.			Poissaoleva. Absente.				Kaikki yhteensä. Ensemble.	Suomen puhuvia. Finnois.	Ruotsia puhuvia. Suédois.
	Miespuolisia. Sexe masculin.	Naispuolisia. Sexe féminin.	Yhteensä. Total.	Miespuolisia. Sexe masculin.	Naispuolisia. Sexe féminin.	Yhteensä. Total.	Yhteensä. Total.			
<i>Maaseutu.</i>										
Siipyy.....	1 170	1 296	2 466	439	346	785	3 251	593	1 872	
Isojoki.....	2 466	2 567	5 033	570	316	886	5 919	4 988	45	
Lapväärtti.....	2 681	3 018	5 699	961	467	1 428	7 127	1 464	4 235	
Kristiinankaup. maalaisk.	626	688	1 314	129	62	191	1 505	168	1 146	
Karijoki.....	1 105	1 238	2 343	309	164	473	2 816	2 318	25	
Närpiö.....	4 328	5 033	9 361	1 466	939	2 405	11 766	216	9 145	
Övermarkku.....	1 110	1 363	2 473	707	422	1 129	3 602	35	2 438	
Korsnäsi.....	1 881	2 130	4 014	709	483	1 192	5 206	7	4 007	
Teuva.....	3 290	3 399	6 689	808	525	1 333	8 022	6 671	18	
Kauhajoki.....	5 442	5 862	11 304	1 173	626	1 799	13 103	11 255	49	
Kurikka.....	3 845	4 096	7 941	599	412	1 011	8 952	7 935	6	
Jalasjärvi.....	5 184	5 762	10 946	1 268	722	1 990	12 936	10 932	14	
Peräseinäjoki.....	2 239	2 423	4 662	482	397	879	5 541	4 662	—	
Ilmajoki.....	4 975	5 501	10 476	815	433	1 248	11 724	10 455	21	
Seinäjäki.....	1 804	1 938	3 742	291	158	449	4 191	3 574	168	
Ylistaro.....	3 499	4 373	7 872	1 318	996	2 314	10 186	7 872	—	
Isokyrö.....	3 332	3 669	7 001	1 098	847	1 945	8 946	6 849	151	
Vähäkyrö.....	2 031	2 306	4 337	518	386	904	5 241	4 195	142	
Lahia.....	3 183	3 440	6 623	725	538	1 263	7 886	6 590	32	
Jurva.....	2 279	2 499	4 778	604	486	1 090	5 868	4 772	6	
Pirttikylä.....	1 153	1 402	2 555	584	383	967	3 522	144	2 411	
Petolahti.....	903	1 083	1 986	498	311	809	2 795	1	1 985	
Bergöö.....	290	338	628	94	55	149	777	1	627	
Maalahti.....	2 013	2 159	4 172	510	234	744	4 916	39	4 133	
Sulva.....	1 164	1 432	2 596	567	247	814	3 410	2	2 594	
Mustasaari.....	3 374	3 788	7 162	1 474	841	2 315	9 477	336	6 826	
Raippaluoto.....	1 405	1 536	2 941	231	97	328	3 269	1	2 940	
Koivulahti.....	1 445	1 651	3 096	636	439	1 075	4 171	—	3 096	
Maksamaa.....	775	847	1 622	262	181	443	2 065	15	1 607	
Vöyri.....	3 306	3 683	6 989	1 039	650	1 689	8 678	759	6 230	
Nurmo.....	1 889	2 070	3 959	523	298	821	4 780	3 958	1	
Lapua.....	4 674	5 661	10 335	1 655	970	2 625	12 960	10 318	17	
Kauhava.....	3 592	4 018	7 610	814	594	1 408	9 018	7 604	6	
Ylihärmä.....	1 404	1 626	3 030	426	285	711	3 741	3 003	27	
Alahärmä.....	2 555	2 706	5 261	681	549	1 230	6 491	5 261	—	
Oravainen.....	1 562	1 891	3 453	496	305	801	4 254	378	3 075	
Munsala.....	1 778	2 093	3 871	1 016	629	1 645	5 516	29	3 842	
Uudenkaarle. maalaisk.	1 344	1 506	2 850	595	275	870	3 720	133	2 717	
Jepua.....	1 046	1 097	2 143	145	76	221	2 364	219	1 924	
Pietarsaaren maalaisk...	2 744	3 180	5 924	682	344	1 026	6 950	127	5 797	
Purmo.....	1 063	1 185	2 248	459	240	699	2 947	130	2 118	
Ahtävä.....	1 010	1 147	2 157	336	194	530	2 687	14	2 143	
Tervajärvi.....	1 440	1 524	2 964	339	224	563	3 527	79	2 885	
Kruunupyö.....	1 429	1 517	2 946	374	224	598	3 544	65	2 881	
Luoto.....	1 001	1 077	2 078	279	115	394	2 472	1	2 077	
Kokkolan maalaiskunta.	2 181	2 258	4 439	748	481	1 229	5 668	385	4 053	
Alaveteli.....	899	958	1 857	275	197	472	2 329	129	1 728	
Kälviä.....	1 649	1 730	3 379	369	308	677	4 056	3 291	88	
Lohjata.....	1 471	1 499	2 970	426	284	710	3 680	2 938	32	
Himanka.....	1 316	1 370	2 686	283	182	465	3 151	2 658	28	



Kunta tai seurakunta. Communes.	Väestö 31 p. jouluk. 1910. Population inscrite sur les registres ecclésiastiques.							Kaikki yhteensä. Ensemble.	Läsnäolevasta väestöstä: De la population présente:		
	Läsnäoleva. Présente.			Poissaoleva. Absente.					Suomen puhuvia. Finnois.	Ruotsia puhuvia. Suédois.	Yhteensä Total.
	Miespuolisia. Sexe masculin.	Naispuolisia. Sexe féminin.	Yhteensä. Total.	Miespuolisia. Sexe masculin.	Naispuolisia. Sexe féminin.	Yhteensä. Total.	Yhteensä. Total.				
Kannus .....	1 970	2 026	3 996	518	304	822	4 818	3 970	26		
Toholampi .....	1 798	1 761	3 559	460	407	867	4 426	3 554	3		
Ullava .....	596	568	1 164	151	115	266	1 430	1 164	—		
Kaustinen .....	1 456	1 530	2 986	359	278	637	3 623	2 965	21		
Veteli .....	1 807	1 768	3 575	377	289	666	4 241	3 572	3		
Lestijärvi .....	499	472	971	87	69	156	1 127	968	3		
Halsua .....	679	655	1 334	154	133	287	1 621	1 327	7		
Perho .....	947	993	1 940	255	186	441	2 381	1 938	2		
Soini .....	1 633	1 615	3 248	238	145	383	3 631	3 248	—		
Lehtimäki .....	916	965	1 881	300	143	443	2 324	1 881	—		
Alajärvi .....	2 893	3 180	6 073	804	586	1 390	7 463	6 059	14		
Vimpeli .....	1 533	1 694	3 227	250	145	395	3 622	3 225	2		
Evijärvi .....	2 081	2 088	4 169	412	353	765	4 934	4 044	125		
Kortesjärvi .....	1 892	1 931	3 823	358	291	649	4 472	3 770	27		
Lappajärvi .....	2 550	2 642	5 192	527	479	1 006	6 198	5 172	20		
Kuortane .....	2 459	2 634	5 093	495	324	819	5 912	5 084	9		
Töysä .....	1 847	1 835	3 682	93	40	133	3 815	3 680	2		
Alavus .....	4 283	4 500	8 783	814	617	1 431	10 214	8 767	15		
Virrat .....	4 556	4 583	9 139	345	110	455	9 594	9 128	10		
Ätsäri .....	3 185	3 215	6 400	466	242	708	7 108	6 344	56		
Pihlajavesi .....	1 186	1 101	2 287	19	15	34	2 321	2 285	2		
Multia .....	1 933	1 882	3 815	159	94	253	4 068	3 812	3		
Keuruu .....	4 328	4 216	8 544	200	137	337	8 881	8 512	31		
Vilppula (osa) .....	1 156	1 213	2 369	21	11	32	2 401	2 345	24		
Petäjävesi .....	2 565	2 495	5 060	281	137	418	5 478	4 967	93		
Jyväskylän maalaisk. ...	4 915	4 844	9 759	54	20	74	9 833	9 729	28		
Toivakka .....	1 270	1 197	2 467	29	9	38	2 505	2 467	—		
Uurainen .....	1 465	1 510	2 975	189	86	275	3 250	2 971	4		
Saarijärvi .....	4 167	4 263	8 430	731	489	1 220	9 650	8 421	9		
Pykkönmäki .....	1 171	1 134	2 305	99	65	164	2 469	2 304	1		
Karstula .....	3 463	3 533	6 996	1 071	828	1 899	8 895	6 985	11		
Kivijärvi .....	2 723	2 626	5 349	375	239	614	5 963	5 312	5		
Kinnula .....	2 267	2 334	4 601	416	184	600	5 201	4 601	—		
Pihtipudas .....	4 936	4 910	9 846	412	193	605	10 451	9 833	13		
Viitasaari .....	1 274	1 202	2 476	44	43	87	2 563	2 476	—		
Konginkangas .....	1 095	1 041	2 136	111	73	184	2 320	2 134	2		
Sumiainen .....	3 987	3 978	7 965	136	87	223	8 188	7 957	7		
Laukaa .....	2 744	2 586	5 330	49	92	71	5 401	5 315	15		
<b>Yhteensä</b>	<b>194 573</b>	<b>207 353</b>	<b>401 926</b>	<b>43 664</b>	<b>27 925</b>	<b>71 589</b>	<b>473 515</b>	<b>309 855</b>	<b>92 001</b>		
<b>Koko lääni</b>	<b>211 130</b>	<b>228 054</b>	<b>439 184</b>	<b>46 054</b>	<b>29 702</b>	<b>75 756</b>	<b>514 940</b>	<b>327 828</b>	<b>111 094</b>		
<b>Oulun lääni.</b>											
<i>Kaupungit.</i>											
Oulu .....	7 728	9 421	17 149	1 432	1 221	2 653	19 802	16 243	895		
Raahe .....	1 520	1 723	3 243	379	241	620	3 863	3 068	171		
Kemi .....	944	1 031	1 975	138	96	234	2 209	1 938	33		
Tornio .....	575	735	1 310	212	194	406	1 716	1 210	100		
Kajaani .....	1 261	1 386	2 647	135	68	203	2 850	2 642	5		
<b>Yhteensä</b>	<b>12 028</b>	<b>14 296</b>	<b>26 324</b>	<b>2 296</b>	<b>1 820</b>	<b>4 116</b>	<b>30 440</b>	<b>25 101</b>	<b>1 204</b>		

Kunta tai seurakunta. Communes.	Väestö 31 p. jouluk. 1910. Population inscrite sur les registres ecclésiastiques.						Kaikki yhteensä. Ensemble.	Läsnäolevasta väestöstä: De la population présente:	
	Läsnäoleva. Présente.			Poissaoleva. Absente.				Suomen- puhuvia. Finnois.	Ruotsia puhuvia. Suédois.
	Miespuolisia. Sexemasculin.	Naispuolisia. Sexe féminin.	Yhteensä. Total.	Miespuolisia. Sexemasculin.	Naispuolisia. Sexe féminin.	Yhteensä. Total.			
<i>Maasantu.</i>									
Sievi .....	2 228	2 254	4 482	346	218	564	5 046	4 474	8
Rautio .....	709	699	1 408	123	114	237	1 645	1 408	—
Ylivieska .....	3 448	3 509	6 957	427	242	669	7 626	6 925	32
Alavieska .....	1 624	1 515	3 139	221	107	328	3 467	3 139	—
Kalajoki .....	2 483	2 659	5 142	500	313	813	5 955	5 125	17
Merijärvi .....	832	865	1 697	163	83	246	1 943	1 694	3
Oulainen .....	2 474	2 494	4 968	525	327	852	5 820	4 937	31
Pyhäjoki .....	2 047	2 070	4 117	413	196	609	4 726	4 096	21
Saloinen .....	767	761	1 528	137	53	190	1 718	1 528	—
Raahen ja Salon pitäjä..	1 110	1 131	2 241	280	150	430	2 671	2 240	—
Vihanti .....	1 508	1 493	3 001	118	86	204	3 205	3 001	—
Rantsila .....	1 492	1 511	3 003	309	243	552	3 555	3 003	—
Paavola .....	2 413	2 370	4 783	349	276	625	5 408	4 757	26
Revonlahti .....	585	636	1 221	132	84	216	1 437	1 221	—
Siikajoki .....	805	833	1 638	263	190	453	2 091	1 638	—
Hailuoto .....	934	989	1 923	322	185	507	2 430	1 923	—
Pyhäjärvi .....	2 738	2 763	5 501	459	299	758	6 259	5 495	6
Reisjärvi .....	1 640	1 662	3 302	343	225	568	3 870	3 299	3
Haapajarvi .....	2 684	2 816	5 500	530	371	901	6 401	5 489	11
Nivala .....	3 920	4 144	8 064	258	135	393	8 457	8 053	11
Kärsämäki .....	1 469	1 428	2 897	188	108	296	3 193	2 897	—
Haapavesi .....	3 029	3 151	6 180	410	245	655	6 835	6 171	9
Pulkkiila .....	1 051	1 053	2 104	159	105	264	2 368	2 099	5
Piippola .....	880	868	1 748	104	52	156	1 904	1 747	1
Pyhäntä .....	832	862	1 694	86	51	137	1 831	1 693	1
Kestilä .....	1 253	1 293	2 546	182	109	291	2 837	2 546	—
Säräisniemi .....	1 737	1 564	3 301	60	43	103	3 404	3 301	—
Vuolijoki .....	509	505	1 014	9	4	13	1 027	1 014	—
Paltamo .....	2 439	2 287	4 726	90	42	132	4 858	4 724	2
Kajaanin maalaiskunta..	1 692	1 637	3 329	72	37	109	3 438	3 329	—
Sotkamo .....	5 127	4 777	9 904	172	35	207	10 111	9 902	2
Kuhmoniemi .....	3 619	3 400	7 019	597	562	1 159	8 178	7 006	13
Ristijärvi .....	1 128	1 135	2 263	43	19	62	2 325	2 263	—
Hyrnsalmi .....	1 202	1 163	2 365	87	42	129	2 494	2 364	1
Suomussalmi .....	3 285	3 192	6 477	299	191	490	6 967	6 475	2
Puolanka .....	2 260	2 141	4 401	591	419	1 010	5 411	4 400	1
Utajärvi .....	2 316	2 149	4 465	164	120	284	4 749	4 458	7
Muhos .....	2 097	2 135	4 232	165	121	286	4 518	4 225	7
Tyrnävä .....	1 424	1 579	3 003	227	220	447	3 450	3 003	—
Temmes .....	520	529	1 049	52	29	81	1 130	1 049	—
Lumijoki .....	991	1 074	2 065	136	136	272	2 337	2 064	1
Liminka .....	1 566	1 710	3 276	144	117	261	3 537	3 253	23
Kempele .....	634	636	1 270	80	94	174	1 444	1 267	3
Oulunsalo .....	814	791	1 605	62	35	97	1 702	1 605	—
Oulujoki .....	2 975	2 986	5 961	386	271	657	6 618	5 947	14
Ylikiminki .....	1 424	1 344	2 768	95	70	165	2 933	2 767	1
Kiiminki .....	980	922	1 852	33	25	58	1 910	1 852	—
Haukipudas .....	2 711	2 672	5 383	176	111	287	5 670	5 383	—
Ii .....	3 739	3 470	7 209	95	55	150	7 359	7 201	8

Kunta tai seurakunta. Communes.	Väestö 31 p. jouluk. 1910. Population inscrite sur les registres ecclésiastiques.							Läsnkölevasta väestöstä: De la population présente:			
	Läsnkölevä. Présente.			Poissaoleva. Absente.				Kaikki yhteensä. Ensemble.	Suomen puhuvia. Finnois.	Ruotsin puhuvia. Suédois.	425
	Miespuolisia. Sexe masculin.	Naispuolisia. Sexe féminin.	Yhteensä. Total.	Miespuolisia. Sexe masculin.	Naispuolisia. Sexe féminin.	Yhteensä. Total.	Yhteensä. Total.				
Kuivaniemi .....	966	914	1 880	163	137	300	2 180	1 876	—	4	
Pudasjärvi .....	4 572	4 342	8 914	891	722	1 613	10 527	8 914	—	—	
Taivalkoski .....	1 550	1 506	3 056	437	382	819	3 875	3 054	—	2	
Kuusamo .....	5 258	5 341	10 599	794	671	1 465	12 064	10 593	—	6	
Kuolajärvi .....	2 446	2 153	4 599	123	110	233	4 832	4 594	—	5	
Kemijärvi .....	2 668	2 457	5 125	371	281	652	5 777	5 114	—	11	
Rovaniemi .....	5 417	5 270	10 687	183	85	268	10 955	10 687	—	—	
Tervola .....	1 748	1 695	3 443	154	150	304	3 747	3 438	—	5	
Simo .....	1 901	1 773	3 674	190	153	343	4 017	3 658	—	16	
Kemin maalaiskunta .....	3 223	3 157	6 380	561	404	965	7 345	6 351	—	28	
Alatornio .....	3 788	3 594	7 382	329	276	605	7 987	7 362	—	20	
Karunki .....	997	976	1 973	216	182	398	2 371	1 973	—	—	
Ylitornio .....	2 203	2 108	4 311	443	415	858	5 169	4 301	—	10	
Turtola .....	995	922	1 917	97	79	176	2 093	1 913	—	4	
Kolari .....	1 093	1 007	2 100	58	33	91	2 191	2 100	—	—	
Muonionniska .....	720	657	1 377	24	10	34	1 411	1 370	—	7	
Enontekiö .....	499	443	942	49	53	102	1 044	833	—	—	
Kittilä .....	1 984	1 887	3 871	52	57	109	3 980	3 854	—	17	
Sodankylä .....	2 865	2 532	5 397	135	106	241	5 638	5 295	—	10	
Inari .....	946	838	1 784	46	61	107	1 891	776	—	9	
Utsjoki .....	252	242	494	9	6	15	509	35	—	—	
<b>Yhteensä</b>	<b>136 185</b>	<b>133 441</b>	<b>269 626</b>	<b>16 507</b>	<b>11 738</b>	<b>28 245</b>	<b>297 871</b>	<b>267 541</b>	<b>—</b>	<b>425</b>	
<b>Koko lääni</b>	<b>148 213</b>	<b>147 737</b>	<b>295 950</b>	<b>18 803</b>	<b>13 558</b>	<b>32 361</b>	<b>328 311</b>	<b>292 642</b>	<b>—</b>	<b>1 029</b>	
<b>Koko maa</b>	<b>433 644</b>	<b>487 553</b>	<b>2 921 197</b>	<b>113 050</b>	<b>80 950</b>	<b>194 000</b>	<b>3 115 197</b>	<b>2 571 145</b>	<b>338 961</b>	<b>—</b>	
<b>Kaupungit</b>	<b>195 481</b>	<b>231 430</b>	<b>426 911</b>	<b>15 164</b>	<b>14 798</b>	<b>29 962</b>	<b>456 873</b>	<b>314 884</b>	<b>107 955</b>	<b>—</b>	
<b>Maaseutu</b>	<b>238 163</b>	<b>256 123</b>	<b>2 494 286</b>	<b>97 886</b>	<b>66 152</b>	<b>164 038</b>	<b>2 658 324</b>	<b>2 256 261</b>	<b>231 006</b>	<b>—</b>	

14. Kaupunkien ja maaseudun väestö kussakin läänissä vuoden 1910 lopussa kielen ja uskontunnustuksen mukaan ryhmitettynä.

Population au 31 décembre 1910 répartie par départements entre les villes et les communes rurales d'après la langue et la confession.

Lääni. Départements.	Sukuoli. — Sexe.			Kieli. — Langue.						Uskontunnustus. — Confession.				
	Miespuolisia. Sexe masculin.	Naispuolisia. Sexe féminin.	Yhteensä. Total.	Suomen. Finnois.	Ruotsin. Suédois.	Ransse. Russe.	Venäjän. Allemand.	Saksan. Saxon.	Muu kieli. Autres lan- gues.	Lutherilaisia. Luthériens.	Methodisia. Méthodistes.	Markkilaista. Baptistes.	Katol. grees. Cathol. grecs.	Katol. rom. Cathol. rom.
<b>Uudenmaan lääni</b> .....	180 458	195 760	376 218	212 315	149 173	426	924	41	374 906	247	182	700	183	
Kaupungit .....	75 917	90 082	165 949	90 323	64 151	422	896	11	164 637	247	182	700	183	
Maaseutu .....	104 541	105 728	210 269	121 992	85 019	4	28	30	210 269	—	—	—	—	—
<b>Turun-Porin lääni</b> .....	246 930	252 402	499 332	413 360	63 503	204	12	24	498 590	32	—	710	—	—
Kaupungit .....	37 307	41 968	79 275	59 945	15 458	191	6	11	78 533	32	—	710	—	—
Maaseutu .....	209 623	210 434	420 057	353 415	48 045	13	6	13	420 057	—	—	—	—	—
<b>Hämeen lääni</b> .....	169 671	172 650	342 321	330 190	4 356	83	28	8	341 605	101	453	162	—	—
Kaupungit .....	25 860	31 039	56 899	52 674	2 619	83	5	—	56 183	101	453	162	—	—
Maaseutu .....	143 811	141 611	285 422	277 516	1 737	—	23	8	285 422	—	—	—	—	—
<b>Viipurin lääni</b> .....	258 880	262 589	521 469	479 120	7 872	6 197	788	131	480 581	98	—	40 550	240	—
Kaupungit .....	22 534	26 697	49 231	38 403	4 570	1 336	649	115	45 413	98	—	3 480	240	—
Maaseutu .....	236 346	235 892	472 238	440 717	3 302	4 861	139	16	435 168	—	—	37 070	—	—
<b>Mikkelin lääni</b> .....	99 123	99 706	198 829	191 137	670	86	6	1	198 241	29	—	559	—	—
Kaupungit .....	4 819	5 686	10 505	9 051	393	59	1	1	9 917	29	—	559	—	—
Maaseutu .....	94 304	94 020	188 324	182 086	277	27	5	—	188 324	—	—	—	—	—
<b>Kuopion lääni</b> .....	167 432	166 345	333 777	324 553	664	182	6	3	325 130	—	71	8 576	—	—
Kaupungit .....	10 937	12 212	23 149	21 414	464	72	2	1	22 850	—	71	228	—	—
Maaseutu .....	156 495	154 133	310 628	303 139	200	110	4	2	302 280	—	—	8 348	—	—
<b>Vaasan lääni</b> .....	257 184	257 756	514 940	327 828	111 094	160	24	2)	516 263	169	3 761	747	—	—
Kaupungit .....	18 947	22 478	41 425	17 973	19 093	159	22	11	39 535	169	971	747	—	—
Maaseutu .....	238 237	235 278	473 515	309 855	92 001	1	2	67	470 728	—	2 787	—	—	—
<b>Oulun lääni</b> .....	167 016	161 295	328 311	292 642	1 629	1	6	3)	328 311	—	—	—	—	—
Kaupungit .....	14 324	16 116	30 440	25 101	1 204	1	6	12	30 440	—	—	—	—	—
Maaseutu .....	152 692	145 179	297 871	267 541	425	—	—	1 660	297 871	—	—	—	—	—
<b>Koko maa</b> .....	1 546 694	1 568 503	3 115 197	2 571 145	338 961	7 339	1 794	1 958	3 057 627	676	4 467	52 004	423	—
Kaupungit .....	210 645	246 228	456 873	314 884	107 955	2 323	1 587	162	447 508	676	1 680	6 586	423	—
Maaseutu .....	1 336 049	1 322 275	2 658 324	2 256 261	231 006	5 016	207	1 796	2 610 119	—	2 787	45 418	—	—

1) Tarkoittaa «läsnäolevaa» väestöä. Vertaa muist. siv. 24. — Se rapporte à la population «présente». Cfr. p. 24, la note. —  
2) Tähän luettuna 58 mustalaiskieltä puhuvaa henkilöä. — Y compris 58 personnes parlant bohémien. — 3) Tähän luettuna 1 659 lapinkielistä puhuvaa henkilöä. — Y compris 1 659 personnes parlant la langue laponne.

# 15. Väestön ryhmitys iän mukaan vuosina 1751—1910.

## Population selon l'âge 1751—1910.

Vuonna — Année.	Miespuoliset. — Sexe masculin.										Naispuoliset. — Sexe féminin.									
	Ikä, vuosissa. — Age, ans.										Ikä, vuosissa. — Age, ans.									
	0—10.	10—20.	20—30.	30—40.	40—50.	50—60.	60—70.	70—80.	80—		0—10.	10—20.	20—30.	30—40.	40—50.	50—60.	60—70.	70—80.	80—	
1751	57 399	42 269	34 590	21 548	18 274	15 056	9 430	4 628	1 808	58 905	43 261	37 715	23 197	20 605	17 842	13 335	7 283	2 767		
1775	81 729	64 271	48 784	37 136	30 262	18 360	10 819	5 479	1 482	83 173	63 317	52 209	38 985	32 599	19 877	12 822	6 986	1 855		
1800	109 691	78 280	68 309	55 486	42 419	27 111	16 090	6 507	1 126	110 066	80 518	71 874	59 537	46 195	30 641	19 262	8 040	1 507		
1825	158 767	113 270	107 298	84 588	65 216	44 281	24 490	8 301	1 210	161 194	116 041	112 865	90 385	73 334	51 894	32 174	11 791	2 052		
1850	204 595	148 533	139 853	109 822	80 117	64 671	33 358	13 216	2 052	204 677	151 167	143 439	114 187	86 756	73 731	43 089	19 882	3 770		
1870	210 572	175 188	150 877	115 132	96 229	63 891	33 502	13 374	1 660	209 638	176 073	156 567	122 388	104 805	74 054	42 616	19 210	2 993		
1880	266 039	188 673	168 821	139 399	102 314	80 353	45 122	14 811	2 711	262 890	188 183	170 404	146 281	109 794	91 645	56 912	21 523	4 907		
1890	302 532	240 496	178 554	153 997	125 132	86 555	58 534	22 467	3 274	298 713	237 889	178 485	156 745	132 932	96 574	71 091	30 495	5 675		
1900	328 217	276 794	227 215	164 931	139 072	106 760	64 255	29 871	4 967	322 733	272 424	224 765	165 973	143 586	117 437	75 746	39 481	8 335		
1910	377 517	304 129	261 157	211 984	151 044	118 889	79 312	34 708	7 954	369 003	297 984	257 633	210 407	153 051	128 035	94 946	45 308	12 136		
	‰										‰									
1751	280.0	206.1	168.7	105.2	89.2	73.4	46.0	22.6	8.8	261.9	192.4	167.5	103.2	91.6	79.4	59.2	32.4	12.4		
1775	273.9	215.4	163.6	124.5	101.5	61.5	36.2	18.4	5.0	266.7	203.1	167.5	124.9	104.5	63.8	41.1	22.4	6.0		
1800	270.9	193.2	168.7	137.0	104.8	66.9	39.7	16.0	2.8	257.4	188.3	168.0	139.2	108.1	71.7	45.0	18.8	3.5		
1825	261.3	186.5	176.6	139.3	107.3	72.9	40.4	13.7	2.0	247.3	178.1	173.2	138.7	112.5	79.6	49.4	18.1	3.1		
1850	257.0	186.5	175.7	137.9	100.6	81.2	41.9	16.6	2.6	243.4	179.9	170.6	135.8	103.2	87.7	51.3	23.6	4.5		
1870	244.8	203.6	175.4	133.8	111.8	74.3	38.9	15.5	1.9	230.8	193.9	172.4	134.8	115.3	81.5	46.8	21.2	3.3		
1880	263.9	187.1	167.4	138.2	101.5	79.7	44.8	14.7	2.7	249.7	178.8	161.9	139.0	104.4	87.1	54.0	20.5	4.6		
1890	258.2	205.3	152.4	131.4	106.8	73.9	50.0	19.2	2.8	247.2	196.8	147.7	129.7	110.0	79.9	58.8	25.3	4.6		
1900	244.6	206.2	169.3	122.9	103.6	79.5	47.9	22.3	3.7	235.5	198.8	164.0	121.1	104.8	85.7	55.2	28.8	6.1		
1910	244.1	196.6	168.8	137.1	97.7	76.9	51.3	22.4	5.1	235.3	190.0	164.3	134.1	97.6	81.6	60.5	28.9	7.7		

# 16. Väestön ryhmitys sukupuolen ja siviilisäädyn mukaan vuosina 1751—1910.

## Population selon le sexe et l'état civil 1751—1910.

Vuonna. Année.	Miespuolisia. — Sexe masculin.				Naispuolisia. — Sexe féminin.				Molemmat sukupuolet. — Les deux sexes.			
	Naimattomia. Garçons.	Naineita. Mariés.	Leskiä ja ero- tettyjä. Veufs et di- vorcés.	Yhteensä. Total.	Naimattomia. Filles.	Naineita. Mariées.	Leskiä ja ero- tettyjä. Veuves et di- vorcées.	Yhteensä. Total.	Naimattomia. Garçons et filles.	Naineita. Mariés.	Leskiä ja ero- tettyjä. Veufs, veuves et divorcés.	Yhteensä. Total.
1751.....	120 782	80 145	4 075	205 002	124 835	80 305	19 770	224 910	245 617	160 450	23 845	429 912
1775.....	185 359	105 632	7 331	298 322	184 418	105 954	21 451	311 823	369 777	211 586	28 782	610 145
1800.....	247 611	146 790	10 618	405 019	249 737	146 755	31 148	427 640	497 348	293 545	41 766	832 659
1825.....	365 646	221 911	19 864	607 421	375 408	222 409	53 913	651 730	741 054	444 320	73 777	1 259 151
1850.....	489 155	279 637	27 425	796 217	491 084	280 004	69 610	840 698	980 239	559 641	97 035	1 636 915
1870.....	534 073	289 814	36 538	860 425	533 167	290 303	84 874	908 344	1 067 240	580 117	121 412	1 768 769
1880.....	625 702	350 407	32 134	1 008 243	612 669	351 281	88 589	1 052 539	1 238 371	701 688	120 723	2 060 782
1890.....	734 117	401 316	36 108	1 171 541	710 546	401 743	96 310	1 208 599	1 444 663	803 059	132 418	2 380 140
1900.....	847 950	453 361	40 771	1 342 082	808 619	453 904	107 957	1 370 480	1 656 569	907 265	148 728	2 712 562
1910.....	993 933	504 346	48 415	1 546 694	939 704	505 256	123 543	1 568 503	1 933 637	1 009 602	171 958	3 115 197
			‰				‰				‰	
1751.....	589.2	390.9	19.9	1 000	555.0	357.1	87.9	1 000	571.3	373.2	55.5	1 000
1775.....	621.3	354.1	24.6	1 000	591.4	339.8	68.8	1 000	606.0	346.8	47.2	1 000
1800.....	611.4	362.4	26.2	1 000	584.0	343.2	72.8	1 000	597.3	352.5	50.2	1 000
1825.....	602.0	365.3	32.7	1 000	576.0	341.3	82.7	1 000	588.5	352.9	58.6	1 000
1850.....	614.4	351.2	31.4	1 000	584.1	333.1	82.8	1 000	598.8	341.9	59.3	1 000
1870.....	620.7	336.8	42.5	1 000	587.0	319.6	93.4	1 000	603.4	328.0	68.6	1 000
1880.....	620.6	347.5	31.9	1 000	582.1	333.7	84.2	1 000	600.9	340.5	58.6	1 000
1890.....	626.6	342.6	30.8	1 000	587.9	332.4	79.7	1 000	607.0	337.4	55.6	1 000
1900.....	631.8	337.8	30.4	1 000	590.0	331.2	78.8	1 000	610.7	334.5	54.8	1 000
1910.....	642.6	326.1	31.3	1 000	599.1	322.1	78.8	1 000	620.7	324.1	55.2	1 000

17 a. Väestön ryhmitys sukupuolen, iän ja siviilisäädyn mukaan vuonna 1910.

Population selon le sexe, l'âge et l'état civil en 1910.

Ikä. Age.	Miespuoliset. — Sexe masculin.					Naispuoliset. — Sexe féminin.					Molemmat sukupuolet. — Les deux sexes.				
	Naimattomia. Garçons.	Naimettia. Maris.	Leskiä. Veufs.	Eroitettuja. Divorcés.	Yhteensä. Total.	Naimattomia. Filles.	Naimettia. Mariées.	Leskiä. Veuves.	Eroitettuja. Divorcées.	Yhteensä. Total.	Naimattomia. Garçons et filles.	Naimettia. Maris.	Leskiä. Veufs et veuves.	Eroitettuja. Divorcés.	Yhteensä. Total.
0— 5 v. . .	201 694	—	—	—	201 694	196 586	—	—	—	196 586	398 280	—	—	—	398 280
5— 10 » . .	175 823	—	—	—	175 823	172 417	—	—	—	172 417	348 240	—	—	—	348 240
10— 15 » . .	160 636	—	—	—	160 636	157 858	—	—	—	157 858	318 494	—	—	—	318 494
15— 20 » . .	142 880	608	5	—	143 493	136 014	4 086	24	2	140 126	278 894	4 694	29	2	283 619
20— 25 » . .	117 303	19 039	185	4	136 531	96 352	37 913	399	20	134 684	213 655	56 952	584	24	271 215
25— 30 » . .	71 186	52 437	966	37	124 626	54 964	66 441	1 475	69	122 949	126 150	118 878	2 441	106	247 575
30— 35 » . .	40 244	69 793	1 757	108	111 902	34 123	73 555	3 080	150	110 908	74 367	143 348	4 837	258	222 810
35— 40 » . .	24 435	73 053	2 451	143	100 082	23 236	71 372	4 693	198	99 499	47 671	144 425	7 144	341	199 581
40— 45 » . .	15 239	57 906	2 436	159	75 740	15 065	54 981	5 686	203	75 935	30 304	112 887	8 122	362	151 675
45— 50 » . .	12 618	58 983	3 536	167	75 304	13 082	54 979	8 861	194	77 116	25 700	113 962	12 397	361	152 420
50— 55 » . .	9 206	49 422	4 179	142	62 949	10 192	44 988	11 550	181	66 911	19 398	94 410	15 729	323	129 860
55— 60 » . .	7 487	43 538	4 823	92	55 940	8 711	37 212	15 075	126	61 124	16 198	80 750	19 898	218	117 064
60— 65 » . .	5 488	32 882	5 732	76	44 178	7 465	26 836	17 467	86	51 854	12 953	59 718	23 199	162	96 032
65— 70 » . .	4 268	24 214	6 606	46	35 134	5 880	18 307	18 841	64	43 092	10 148	42 521	25 447	110	78 226
70— 75 » . .	2 652	13 634	6 176	35	22 497	3 835	9 229	15 667	48	28 779	6 487	22 863	21 843	83	51 276
75— 80 » . .	1 508	6 053	4 636	14	12 211	2 248	3 764	10 502	15	16 529	3 756	9 817	15 138	29	28 740
80— 85 » . .	822	2 163	2 698	9	5 692	1 102	1 263	6 083	12	8 460	1 924	3 426	8 781	21	14 152
85— 90 » . .	372	549	1 010	2	1 933	462	280	2 272	8	3 022	834	829	3 282	10	4 955
90— 95 » . .	67	66	170	—	303	99	45	434	—	578	166	111	604	—	881
95— 100 » . .	5	6	15	—	26	10	4	54	—	68	15	10	69	—	94
100— » . .	—	—	—	—	—	3	1	4	—	8	3	1	4	—	8
Yhteensä	998 933	504 346	47 381	1 034	1 546 694	939 704	505 256	122 167	1 376	1 568 503	1 933 637	1 009 602	169 548	2 410	3 115 197

17 b. Väestön ryhmitys sukupuolen, iän ja siviilisäädyn mukaan v. 1910.  
Promillelukuja.

Population selon le sexe, l'âge et l'état civil en 1910. En ‰.

Ikä. Age.	Miespuoliset. — Sexe masculin.					Naispuoliset. — Sexe féminin.					Mol. sukup.. — Les deux sexes.							
	Naimatonnia. Garçons.	Naimettua. Mariés.	Veufs.	Leskitä. Veuves.	Eroitettuja. Divorcés.	Yhteensä. Total.	Naimatonnia. Filles.	Naimettua. Mariées.	Veufs. Veuves.	Leskitä. Veuves.	Eroitettuja. Divorcées.	Yhteensä. Total.	Naimatonnia. Garçons et filles.	Naimettua. Mariés.	Veufs et veuves.	Leskitä. Veuves.	Eroitettuja. Divorcés.	Yhteensä. Total.
0—5 v. . .	202.9	—	—	—	—	130.4	209.2	—	—	—	—	125.3	206.0	—	—	—	—	127.9
5—10 » ..	176.9	—	—	—	—	113.7	183.5	—	—	—	—	109.9	180.1	—	—	—	—	111.8
10—15 » ..	161.6	—	—	—	—	103.8	168.0	—	—	—	—	100.6	164.7	—	—	—	—	102.2
15—20 » ..	143.8	1.2	0.1	—	—	92.8	144.8	8.1	0.2	1.5	89.3	144.2	4.6	0.2	0.8	—	—	91.0
20—25 » ..	118.0	37.7	3.9	3.9	—	88.3	102.5	75.0	3.3	14.5	85.9	110.5	56.4	3.4	10.0	—	—	87.1
25—30 » ..	71.6	104.0	20.4	35.8	—	80.6	58.5	131.5	12.1	50.2	78.4	65.2	117.7	14.4	44.0	—	—	79.5
30—35 » ..	40.5	138.4	37.1	104.5	—	72.3	36.3	145.6	25.2	109.0	70.7	38.5	142.0	28.5	107.1	—	—	71.5
35—40 » ..	24.6	144.9	51.7	138.3	—	64.7	24.7	141.3	38.4	143.9	63.4	24.7	143.1	42.1	141.5	—	—	64.1
40—45 » ..	15.3	114.8	51.4	153.8	—	49.0	16.0	108.8	46.5	147.5	48.4	15.7	111.8	47.9	150.2	—	—	48.7
45—50 » ..	12.7	117.0	74.6	161.5	—	48.7	13.9	108.8	72.5	141.0	49.2	13.3	112.9	73.1	149.8	—	—	48.9
50—55 » ..	9.3	98.0	88.2	137.3	—	40.7	10.8	89.1	94.5	131.5	42.7	10.0	93.5	92.8	134.0	—	—	41.7
55—60 » ..	7.5	86.3	101.8	89.0	—	36.2	9.3	73.6	123.4	91.6	39.0	8.4	80.0	117.4	90.5	—	—	37.6
60—65 » ..	5.5	65.2	121.0	73.5	—	28.6	7.9	53.1	143.0	62.5	33.1	6.7	59.2	136.8	67.2	—	—	30.8
65—70 » ..	4.3	48.0	139.4	44.5	—	22.7	6.3	36.2	154.2	46.5	27.5	5.2	42.1	150.1	45.7	—	—	25.1
70—75 » ..	2.7	27.0	130.4	33.8	—	14.5	4.1	18.3	128.3	34.9	18.4	3.4	22.7	128.8	34.4	—	—	16.5
75—80 » ..	1.5	12.0	97.9	13.5	—	7.9	2.4	7.4	86.0	10.9	10.5	1.9	9.7	89.3	12.0	—	—	9.2
80—85 » ..	0.8	4.3	56.9	8.7	—	3.7	1.2	2.5	49.8	8.7	5.4	1.0	3.4	51.8	8.7	—	—	4.5
85—90 » ..	0.4	1.1	21.3	1.9	—	1.2	0.5	0.6	18.6	5.8	1.9	0.4	0.8	19.4	4.1	—	—	1.6
90— » ..	0.1	0.1	3.9	—	—	0.2	0.1	0.1	4.0	—	0.4	0.1	0.1	4.0	—	—	—	0.3
Yhteensä	1 000	1 000	1 000	1 000	1 000	1 000	1 000	1 000	1 000	1 000	1 000	1 000	1 000	1 000	1 000	1 000	1 000	1 000





## 19 a. Väestö ryhmitettynä kielen mukaan vuosina 1880—1910, läänittäin.

## Population selon la langue, par départements, 1880—1910.

Lääni. Départements.	1880.			1890.			1900.			1910. <sup>1)</sup>		
	Suomenkie- lisiä. Finnois.	Ruotsinkie- lisiä. Suédois.	Muita. Autres.	Suomenkie- lisiä. Finnois.	Ruotsinkie- lisiä. Suédois.	Muita. Autres.	Suomenkie- lisiä. Finnois.	Ruotsinkie- lisiä. Suédois.	Muita. Autres.	Suomenkie- lisiä. Finnois.	Ruotsinkie- lisiä. Suédois.	Muita. Autres.
<i>Kaupungit. — Villes.</i>												
Uudenmaan .....	16 226	31 252	3 910	31 330	38 554	1 946	53 158	52 997	2 401	90 323	64 154	1 329
Turun-Porin .....	26 586	12 014	1 055	34 468	14 416	355	48 732	15 405	172	59 945	15 458	208
Hämeen .....	16 054	1 501	13	23 469	1 277	30	38 912	2 580	209	52 674	2 619	88
Viipurin .....	13 709	4 117	2 193	23 003	5 014	3 243	39 573	5 344	2 858	38 403	4 570	2 100
Mikkelin .....	3 120	798	90	4 310	986	56	7 087	557	183	9 051	393	61
Kuopion .....	7 814	626	45	10 811	799	91	18 436	471	34	21 414	464	75
Vaasan .....	3 400	13 904	66	5 921	15 931	111	10 360	18 376	72	17 973	19 093	192
Oulun .....	13 391	1 513	4	17 571	1 514	21	22 119	1 537	29	25 101	1 204	19
<b>Kaikki kaupungit</b>	<b>100 300</b>	<b>65 725</b>	<b>7 376</b>	<b>150 883</b>	<b>78 491</b>	<b>5 853</b>	<b>238 377</b>	<b>97 267</b>	<b>5 958</b>	<b>314 884</b>	<b>107 955</b>	<b>4 072</b>
<i>Maaseutu. — Com- munes rurales.</i>												
Uudenmaan .....	80 673	70 660	85	91 369	76 105	152	108 052	81 127	78	121 992	85 019	62
Turun-Porin .....	258 502	46 453	39	296 278	49 915	42	330 890	51 855	43	353 415	48 045	32
Hämeen .....	201 408	2 328	56	230 911	2 141	23	257 587	1 956	28	277 516	1 737	31
Viipurin .....	277 781	3 265	910	315 092	3 560	1 688	368 244	3 477	2 114	440 717	3 302	5 016
Mikkelin .....	162 366	882	54	174 829	682	57	181 160	459	14	182 086	277	32
Kuopion .....	247 188	713	34	278 378	553	22	294 439	390	181	303 139	200	116
Vaasan .....	237 184	103 919	7	284 709	110 499	21	318 889	112 706	57	309 855	92 001	70
Oulun .....	190 979	931	964	226 096	658	1 133	255 352	496	1 366	267 541	425	1 660
<b>Koko maaseutu</b>	<b>1 656 081</b>	<b>229 151</b>	<b>2 149</b>	<b>1 897 662</b>	<b>244 113</b>	<b>3 138</b>	<b>2 114 613</b>	<b>252 466</b>	<b>3 881</b>	<b>2 256 261</b>	<b>231 006</b>	<b>7 019</b>
<i>Koko läänit. — Totaux.</i>												
Uudenmaan .....	96 899	101 912	3 995	122 699	114 659	2 098	161 210	134 124	2 479	212 315	149 173	1 391
Turun-Porin .....	285 088	58 467	1 094	330 746	64 331	397	379 622	67 260	215	413 360	63 503	240
Hämeen .....	217 462	3 829	69	254 380	3 418	53	296 499	4 536	237	330 190	4 356	119
Viipurin .....	291 490	7 382	3 103	338 095	8 574	4 931	407 817	8 821	4 972	479 120	7 872	7 116
Mikkelin .....	165 486	1 680	144	179 139	1 668	113	188 247	1 016	197	191 137	670	93
Kuopion .....	255 002	1 339	79	289 189	1 352	113	312 875	861	215	324 553	664	191
Vaasan .....	240 584	117 823	73	290 630	126 430	132	329 249	131 082	129	327 828	111 094	262
Oulun .....	204 370	2 444	968	243 667	2 172	1 154	277 471	2 033	1 395	292 642	1 629	1 679
<b>Koko maa</b>	<b>1 756 381</b>	<b>294 876</b>	<b>9 525</b>	<b>2 048 545</b>	<b>322 604</b>	<b>8 991</b>	<b>2 352 990</b>	<b>349 733</b>	<b>9 839</b>	<b>2 571 145</b>	<b>338 961</b>	<b>11 091</b>

<sup>1)</sup> Tarkoittaa »lännäolevaa» väestöä. Vertaa muist. siv. 24. — Se rapporte à la population »présente».  
Cfr. p. 24, la note.

19 b. Väestö ryhmitettynä kielen mukaan vuosina 1880—1910, läänittäin.  
Promillelukuja.

Population selon la langue, par départements, 1880—1910. En ‰.

Läänit. Départements.	1880.			1890.			1900.			1910. 1)		
	Suomenkie- lisiä. Finnois.	Ruotsinkie- lisiä. Suédois.	Muita. Autres.	Suomenkie- lisiä. Finnois.	Ruotsinkie- lisiä. Suédois.	Muita. Autres.	Suomenkie- lisiä. Finnois.	Ruotsinkie- lisiä. Suédois.	Muita. Autres.	Suomenkie- lisiä. Finnois.	Ruotsinkie- lisiä. Suédois.	Muita. Autres.
<i>Kaupungit. — Villes.</i>												
Uudenmaan .....	315.7	608.2	76.1	436.2	536.7	27.1	489.7	488.2	22.1	579.7	411.8	8.5
Turun-Porin .....	670.4	303.0	26.6	700.0	292.8	7.2	757.8	239.5	2.7	792.8	204.4	2.8
Hämeen .....	913.8	85.5	0.7	947.2	51.6	1.2	933.1	61.9	5.0	951.1	47.3	1.6
Viipurin .....	684.8	205.7	109.5	735.9	160.4	103.7	828.3	111.9	59.8	852.0	101.4	46.6
Mikkelin .....	778.4	199.1	22.5	805.3	184.2	10.5	905.4	71.2	23.4	952.2	41.4	6.4
Kuopion .....	920.9	73.8	5.3	923.9	68.3	7.8	973.3	24.9	1.8	975.5	21.1	3.4
Vaasan .....	195.7	800.5	3.8	269.6	725.4	5.0	359.6	637.9	2.5	482.4	512.5	5.1
Oulun .....	898.2	101.5	0.3	919.7	79.2	1.1	933.9	64.9	1.2	953.6	45.7	0.7
Kaikki kaupungit	578.4	379.1	42.5	641.4	333.7	24.9	697.8	284.7	17.5	737.6	252.8	9.6
<i>Maaseutu. — Communes rurales.</i>												
Uudenmaan .....	532.8	466.7	0.5	545.1	454.0	0.9	570.9	428.7	0.4	589.1	410.6	0.3
Turun-Porin .....	847.6	152.3	0.1	855.7	144.2	0.1	864.4	135.5	0.1	880.2	119.7	0.1
Hämeen .....	988.3	11.4	0.3	990.7	9.2	0.1	992.4	7.5	0.1	993.7	6.2	0.1
Viipurin .....	985.2	11.6	3.2	983.6	11.1	5.3	985.0	9.3	5.7	981.5	7.3	11.2
Mikkelin .....	994.3	5.4	0.3	995.8	3.9	0.3	997.4	2.5	0.1	998.3	1.5	0.2
Kuopion .....	997.0	2.9	0.1	997.9	2.0	0.1	998.1	1.3	0.6	999.0	0.6	0.4
Vaasan .....	695.3	304.7	[0.02]	720.3	279.6	0.1	738.8	261.1	0.1	770.9	228.9	0.2
Oulun .....	990.2	4.8	5.0	992.1	2.9	5.0	992.8	1.9	5.3	992.3	1.6	6.1
Koko maaseutu	877.5	121.4	1.1	884.7	113.8	1.5	891.9	106.5	1.6	904.6	92.6	2.8
<i>Koko läänit. — Totaux.</i>												
Uudenmaan .....	477.8	502.5	19.7	512.4	478.8	8.8	541.3	450.4	8.3	585.1	411.1	3.8
Turun-Porin .....	827.2	169.6	3.2	836.3	162.7	1.0	849.1	150.4	0.5	866.4	133.1	0.5
Hämeen .....	982.4	17.3	0.3	986.5	13.3	0.2	984.2	15.0	0.8	986.6	13.0	0.4
Viipurin .....	965.3	24.4	10.3	961.6	24.4	14.0	967.3	20.9	11.8	969.7	15.9	14.4
Mikkelin .....	989.1	10.0	0.9	990.2	9.2	0.6	993.6	5.4	1.0	996.0	3.5	0.5
Kuopion .....	994.5	5.2	0.3	995.0	4.6	0.4	996.6	2.7	0.7	997.4	2.0	0.6
Vaasan .....	671.1	328.7	0.2	696.6	303.1	0.3	715.0	284.7	0.3	746.4	253.0	0.6
Oulun .....	983.6	11.8	4.6	986.5	8.8	4.7	987.8	7.2	5.0	988.8	5.5	5.7
<b>Koko maa</b>	<b>852.3</b>	<b>143.1</b>	<b>4.6</b>	<b>860.7</b>	<b>135.5</b>	<b>3.8</b>	<b>867.4</b>	<b>129.0</b>	<b>3.6</b>	<b>880.2</b>	<b>116.0</b>	<b>3.8</b>

1) Tarkoittaa »lännäolevaa» väestöä. Vertaa muist. siv. 24. — Se rapporte à la population »présente». Cfr. p. 24, la note.

## 20. Väestön ryhmitys uskontokunnan mukaan vuosina 1860—1910.

### Population selon les confessions 1860—1910.

Vuonna. Année.	Kaupungit. — Villes.						Maaseutu. — Communes rurales.						Koko maan. — Pays entier.					
	Luuterilaisia. Luthériens.	Metodistit. Méthodistes.	Baptistit. Baptistes.	Kreikk.-katol. Cathol. grecs.	Room.-katol. Cathol. rom.	Yhteensä. Total.	Luuterilaisia. Luthériens.	Baptistit. Baptistes.	Kreikk.-katol. Cathol. grecs.	Yhteensä. Total.	Luuterilaisia. Luthériens.	Metodistit. Méthodistes.	Baptistit. Baptistes.	Kreikk.-katol. Cathol. grecs.	Room.-katol. Cathol. rom.	Yhteensä. Total.		
1860.....	108 262	—	—	2 063	14	110 339	1 598 412	—	37 974	1 636 386	1 706 674	—	—	40 037	14	1 746 725		
1865.....	120 096	—	—	2 193	830	123 119	1 682 152	—	37 974	1 720 126	1 802 248	—	—	40 167	830	1 843 245		
1870.....	128 460	—	—	2 313	830	131 603	1 604 159	—	33 007	1 637 166	1 732 619	—	—	35 320	830	1 768 769		
1875.....	145 209	—	—	2 580	566	148 355	1 730 217	—	34 075	1 764 292	1 875 426	—	—	36 655	566	1 912 647		
1880.....	168 024	—	—	3 047	2 330	173 401	1 851 703	—	35 678	1 887 381	2 019 727	—	—	38 725	2 330	2 060 782		
1885.....	194 480	—	—	3 912	1 359	199 751	1 970 783	—	37 984	2 008 767	2 165 263	—	—	41 896	1 359	2 208 518		
1890.....	229 911	—	—	4 855	461	235 227	2 104 636	—	40 277	2 144 913	2 334 547	—	—	45 132	461	2 380 140		
1895.....	272 558	225	146	6 013	575	279 517	2 205 238	1 778	39 025	2 246 041	2 477 796	225	1 924	45 038	575	2 525 558		
1900.....	333 065	319	427	5 047	755	339 613	2 329 106	2 424	41 419	2 372 949	2 662 171	319	2 851	46 466	755	2 712 562		
1905.....	385 300	485	906	5 877	467	393 035	2 459 294	2 602	43 778	2 505 674	2 844 594	485	3 508	49 655	467	2 898 709		
1910.....	447 508	676	1 680	6 586	423	456 873	2 610 119	2 787	45 418	2 658 324	3 057 627	676	4 467	52 004	423	3 115 197		
	‰						‰						‰					
1860.....	981.2	—	—	18.7	0.1	1 000	976.8	—	23.2	1 000	977.1	—	—	22.9	—	1 000		
1865.....	975.5	—	—	17.8	6.7	1 000	977.9	—	22.1	1 000	977.8	—	—	21.8	0.4	1 000		
1870.....	976.1	—	—	17.6	6.3	1 000	979.8	—	20.2	1 000	979.5	—	—	20.0	0.5	1 000		
1875.....	978.8	—	—	17.4	3.8	1 000	980.7	—	19.3	1 000	980.6	—	—	19.1	0.3	1 000		
1880.....	969.0	—	—	17.6	13.4	1 000	981.1	—	18.9	1 000	980.1	—	—	18.8	1.1	1 000		
1885.....	973.6	—	—	19.6	6.8	1 000	981.1	—	18.9	1 000	980.4	—	—	19.0	0.6	1 000		
1890.....	977.4	—	—	20.6	2.0	1 000	981.2	—	18.8	1 000	980.8	—	—	19.0	0.2	1 000		
1895.....	975.1	0.8	0.5	21.5	2.1	1 000	981.8	0.8	17.4	1 000	981.1	0.1	0.8	17.8	0.2	1 000		
1900.....	980.7	0.9	1.3	14.9	2.2	1 000	981.5	1.0	17.5	1 000	981.4	0.1	1.1	17.1	0.3	1 000		
1905.....	980.3	1.2	2.3	15.0	1.2	1 000	981.5	1.0	17.5	1 000	981.3	0.2	1.2	17.1	0.2	1 000		
1910.....	979.5	1.5	3.7	14.4	0.9	1 000	981.9	1.0	17.1	1 000	981.5	0.2	1.4	16.7	0.2	1 000		

21. Väestön ryhmitys sivistys-  
Population selon le degré

	1880.				1890.	
	Henkilöitä, joilla on kansakoulun kurssia korkeampi koulusivistys. Personnes qui ont reçu une éducation supérieure à l'enseignement primaire.	Muita luku- ja kirjoitustaitoisia. Autres personnes sachant lire et écrire.	10 v. vanhempiä lukutaitottomia. Agés de 10 ans et au-delà sans instruction.	Ainoastaan lukutaitoisia. Sachant lire seulement.	Henkilöitä, joilla on kansakoulun kurssia korkeampi koulusivistys. Personnes qui ont reçu une éducation supérieure à l'enseignement primaire.	Muita luku- ja kirjoitustaitoisia. Autres personnes sachant lire et écrire.
1 Koko maassa — Pays entier.....	29 433	175 671	1 381 342	39 128	36 112	364 979
<i>Asuntopaikan mukaan.</i>						
2 Kaupungeissa — Villes.....	19 718	55 050	70 655	1 857	24 961	96 663
3 Maaseudulla — Comm. rurales..	9 715	120 621	1 310 687	37 271	11 151	268 316
<i>Kielen mukaan.</i>						
4 Suomenkielisiä — Finnois.....	5 283	128 172	1 209 818	36 690	9 735	285 082
5 Ruotsinkielisiä — Suédois.....	22 659	44 427	169 365	906	25 013	76 376
6 Venäjänkielisiä — Russes.....	396	2 041	548	631	337	2 867
7 Saksankielisiä — Allemands....	818	574	80	5	971	414
8 Muunkielisiä — Autres.....	277	457	1 531	896	56	240
<i>Uskonnon mukaan.</i>						
9 Luterilaisia — Luthériens.....						
10 Metodisteja — Méthodistes....	28 957	168 307	1 373 984	21 345	35 703	353 251
11 Baptisteja — Baptistes.....						
12 Kreikkalais-katol.— Cathol. grecs	369	6 996	6 684	16 816	372	11 630
13 Roomalais-katol. — Cathol. rom.	107	368	674	967	37	98
P r o m i l l e -						
14 Koko maassa — Pays entier.....	18	108	850	24	19	192
<i>Asuntopaikan mukaan.</i>						
15 Kaupungeissa — Villes.....	134	374	480	12	126	487
16 Maaseudulla — Comm. rurales..	6	82	887	25	7	157
<i>Kielen mukaan.</i>						
17 Suomenkielisiä — Finnois.....	4	95	877	26	6	175
18 Ruotsinkielisiä — Suédois.....	95	187	714	4	94	287
19 Venäjänkielisiä — Russes.....	110	564	152	174	70	596
20 Saksankielisiä — Allemands....	554	389	54	3	673	287
21 Muunkielisiä — Autres.....	88	145	484	263	45	194
<i>Uskonnon mukaan.</i>						
22 Luterilaisia — Luthériens.....						
23 Metodisteja — Méthodistes....	18	106	863	13	19	189
24 Baptisteja — Baptistes.....						
25 Kreikkalais-katol.— Cathol. grecs	12	227	216	545	10	325
26 Roomalais-katol. — Cathol. rom.	51	174	318	457	92	244

<sup>1)</sup> Koskee »läsnäolevaa» väestöä. Vrt. muist. siv. 24. — Se rapporte à la population

kannan mukaan vuosina 1880—1910.  
d'instruction 1880—1910.

	1880.		1890.		1900.		1910. <sup>1)</sup>		
	10 v. vanhempiä lukutaitottomia. Agés de 10 ans et au-delà sans instruction.	Ainoastaan lukutaitoisia. Sachant lire seulement.	Muita luku- ja kirjoitustaitoisia. Autres personnes sachant lire et écrire.	Henkilöitä, joilla on kansakoulun kurssia korkeampi koulusivistys. Personnes qui ont reçu une éducation supérieure à l'enseignement primaire.	10 v. vanhempiä lukutaitottomia. Agés de 10 ans et au-delà sans instruction.	Ainoastaan lukutaitoisia. Sachant lire seulement.	Muita luku- ja kirjoitustaitoisia. Autres personnes sachant lire et écrire.	Henkilöitä, joilla on kansakoulun kurssia korkeampi koulusivistys. Personnes qui ont reçu une éducation supérieure à l'enseignement primaire.	
1 Koko maassa — Pays entier.....	1 463 916	37 628	905 025	1 289 404	26 261	107 504	1 224 554	1 011 402	21 560
<i>Asuntopaikan mukaan.</i>									
2 Kaupungeissa — Villes.....	75 000	1 562	224 365	63 487	3 012	67 850	239 654	49 840	2 022
3 Maaseudulla — Comm. rurales..	1 388 916	36 066	21 720 658 940	1 225 917	23 249	39 654	984 900	961 562	19 538
<i>Kielen mukaan.</i>									
4 Suomenkielisiä — Finnois.....	1 299 236	35 634	740 319	1 153 166	24 487	72 860	1 051 836	927 952	19 774
5 Ruotsinkielisiä — Suédois.....	163 062	1 005	157 666	135 012	1 308	32 622	167 187	82 349	868
6 Venäjänkielisiä — Russes.....	722	884	4 479	418	391	841	4 293	377	875
7 Saksankielisiä — Allemands....	56	1	1 666	50	3	1 093	468	28	4
8 Muunkielisiä — Autres.....	840	104	895	758	72	88	820	696	39
<i>Uskonnon mukaan.</i>									
9 Luterilaisia — Luthériens.....			882 895	1 281 372	13 466	105 828	1 201 987	1 004 071	11 235
10 Metodisteja — Méthodistes....	1 455 983	21 505	252	15	—	94	357	27	4
11 Baptisteja — Baptistes.....			930	1 400	—	117	1 639	1 472	—
12 Kreikkalais-katol.— Cathol. grecs	7 750	16 039	20 406	6 561	12 743	1 451	20 200	5 819	10 321
13 Roomalais-katol. — Cathol. rom.	183	84	542	56	52	14	371	13	—

l u k u j a. — E n %.

769	20	407	581	12	45	518	428	9	14
379	8	772	218	10	189	666	139	6	15
815	21	11 342	635	12	20	491	479	10	16
797	22	386	601	13	35	508	448	9	17
615	4	536	459	5	115	591	291	3	18
150	184	847	79	74	132	672	59	137	19
39	1	969	29	2	686	294	18	2	20
677	84	519	439	42	53	499	424	24	21
		406	588	6	46	517	432	5	22
780	12	944	56	—	195	741	56	8	23
		399	601	—	36	508	456	—	24
217	448	514	165	321	38	535	154	273	25
455	209	834	86	80	35	932	33	—	26

»présente». Cfr. p. 24, la note.

**22. Väestö 31 p. jouluk. 1910, syntymäpaikan mukaan ryhmitettynä.**  
**Population au 31 décembre 1910 répartie d'après le lieu de naissance.**

Lääni. Départements.	La paroisse ou ils sont inscrits sur les registres ecclésiastiques.	Samma seurakunta, jossa ovat kirkonkirjossa.	Autre paroisse du même département.	Muu samun läänin seurakunta.	Jokin muu Suomen läänin. Autre département de Finlande.	Venäjät. Russie.	Ruotsi. Suède.	Amerikka. Amérique.	Autre pays.	Jokin muu maa.	Syntymäpaikka tuntematon. Lieu de naissance inconnu.	Yhteensä. Total.
Uudenmaan	210 437	70 364	90 032	2 776	1 620	281	704	4	376 218			
Turun-Porin	358 568	116 612	21 496	817	732	776	280	51	499 332			
Hämeen	238 034	65 457	37 876	425	292	123	113	1	342 321			
Viipurin	397 064	49 413	61 047	11 141	372	173	522	1 737	521 469			
Mikkelin	166 826	19 558	10 669	1 359	52	41	13	311	198 829			
Kuopion	286 071	34 457	11 895	1 182	61	84	27	—	333 777			
Vaasan	418 955	65 698	21 923	747	1 748	5 713	118	38	514 940			
Oulun	266 691	42 675	14 902	653	1 356	1 729	212	93	328 311			
<b>Koko maa</b>	<b>2 342 646</b>	<b>464 234</b>	<b>269 840</b>	<b>19 100</b>	<b>6 233</b>	<b>8 920</b>	<b>1 989</b>	<b>2 235</b>	<b>3 115 197</b>			
<b>Kaupungit</b>	<b>189 547</b>	<b>128 885</b>	<b>123 406</b>	<b>8 727</b>	<b>2 778</b>	<b>880</b>	<b>1 455</b>	<b>1 195</b>	<b>456 873</b>			
<b>Maaseutu</b>	<b>2 153 099</b>	<b>335 349</b>	<b>146 434</b>	<b>10 373</b>	<b>3 455</b>	<b>8 040</b>	<b>534</b>	<b>1 040</b>	<b>2 658 324</b>			
										‰		
Uudenmaan	559.3	187.0	239.3	7.4	4.3	0.8	1.9	[0.01]	1 000.0			
Turun-Porin	718.1	233.5	43.0	1.6	1.5	1.6	0.6	0.1	1 000.0			
Hämeen	695.4	191.2	110.6	1.2	0.9	0.4	0.3	[0.003]	1 000.0			
Viipurin	761.4	94.8	117.1	21.4	0.7	0.3	1.0	3.3	1 000.0			
Mikkelin	839.0	98.4	53.7	6.8	0.3	0.2	0.1	1.5	1 000.0			
Kuopion	857.0	103.3	35.6	3.5	0.2	0.3	0.1	—	1 000.0			
Vaasan	813.6	127.6	42.6	1.4	3.4	11.1	0.2	0.1	1 000.0			
Oulun	812.3	130.0	45.4	2.0	4.1	5.3	0.6	0.3	1 000.0			
<b>Koko maa</b>	<b>752.0</b>	<b>149.0</b>	<b>86.6</b>	<b>6.1</b>	<b>2.0</b>	<b>2.9</b>	<b>0.7</b>	<b>0.7</b>	<b>1 000.0</b>			
<b>Kaupungit</b>	<b>414.9</b>	<b>282.1</b>	<b>270.1</b>	<b>19.1</b>	<b>6.1</b>	<b>1.9</b>	<b>3.2</b>	<b>2.6</b>	<b>1 000.0</b>			
<b>Maaseutu</b>	<b>809.9</b>	<b>126.2</b>	<b>55.1</b>	<b>3.9</b>	<b>1.3</b>	<b>3.0</b>	<b>0.2</b>	<b>0.4</b>	<b>1 000.0</b>			

## 23. Läsnaolevan väestön ryhmitys ammatin ja elinkeinon mukaan vuonna 1910.

### Population présente selon la profession en 1910.

#### A. Kaupungit. — Villes.

Ammatti tai elinkeino. Profession.	Perheiden päänhenkilöt yhtä yksityiset isännät- set päänhenkilöt. Chefs de famille et chefs particuliers.		Näiden vaimot (ml. lapset), lapsest ja muutt perheen- jäsenet, joille ei ole ammattia. Membres de la famille sans profession.		Lapsia ja muutt perheen- jäsenet, jotka toimivat perheen päänhenkilön ammattissa. Enfants et autres mem- bres de la famille pro- nant part au travail pro- fessionnel du chef de famille.		Domestiques attachés à la première catégorie. Edellisten luona oleva henkilöllinen palvelus- kunta.		Membres de la famille sans profession.		Yhteensä. Total.	
	Mp.	Np.	Mp.	Np.	Mp.	Np.	Mp.	Np.	Mp.	Np.	Mp.	Np.
	S. m.	S. f.	S. m.	S. f.	S. m.	S. f.	S. m.	S. f.	S. m.	S. f.	S. m.	S. f.
Maanviljelys sivuelinkeinoineen — Agriculture et dérivés .....	1 310	378	882	1 589	137	94	14	235	4	10	2 347	2 306
Teollisuus — Industrie .....	39 108	23 583	26 476	50 048	433	148	115	3 111	32	56	66 164	76 946
Kululaitokset — Communications .....	13 914	1 398	9 168	17 533	179	16	70	1 390	9	9	23 340	20 346
Kauppa — Commerce .....	9 331	9 701	6 452	12 012	202	159	277	4 726	125	255	16 387	26 853
Julkinen toiminta — Services publics .....	5 231	206	4 169	8 022	1	8	108	2 043	4	6	9 513	10 285
Opetuslaitos — Enseignement .....	1 474	2 374	1 290	2 325	2	11	2	1 475	6	4	2 774	6 189
Terveyslaitos — Hygiène (service sanitaire)	1 073	2 265	695	1 360	—	5	30	1 001	14	22	1 812	4 653
Vapaat elinkeinot — Professions liberales ..	1 394	228	655	1 305	5	—	3	545	—	1	2 057	2 079
Muut luettelematta jääneet ammatit — Autres professions non mentionnées ci-dessus....	7 676	4 988	4 051	7 789	51	34	10	2 247	6	4	11 794	15 062
Työläisiä, päiväpalkkalaisia ilman edellämaittua ammattia — Ouvriers, journaliers n'appartenant à aucunes des professions mentionnées ci-dessus .....	21 167	13 333	13 916	22 626	196	178	2	316	6	—	35 287	36 453
Ilman ammattia olevia henkilöitä — Personnes sans profession .....	4 603	3 818	152	183	—	—	—	—	—	—	4 755	4 001
Pääomastaan, eläkkeestä tai koroistaan eläjiä — Rentiers .....	2 207	4 426	2 351	4 136	2	1	32	1 962	—	8	4 592	10 533
Varattomat henkilöt — Personnes sans ressources .....	446	838	162	253	—	—	—	1	—	—	608	1 092
Toimi tuntematon — Profession inconnue ..	10 835	8 713	3 212	5 270	3	1	1	647	—	1	14 051	14 632
<b>Yhteensä</b>	<b>119 769</b>	<b>76 249</b>	<b>73 631</b>	<b>134 451</b>	<b>1 211</b>	<b>655</b>	<b>664</b>	<b>19 699</b>	<b>206</b>	<b>376</b>	<b>195 481</b>	<b>231 430</b>

## 23. Läsnaolevan väestön ryhmitys ammatin ja elinkeinon mukaan vuonna 1910.

### Population présente selon la profession en 1910.

#### B. Maasentu. — Communes rurales.

Ammatti tai elinkeino. Profession.	Perheiden päänhenkilöt yhdessä yksityiset jäsenet ja pöytähenkilöt. Chefs de famille et chefs particuliers.		Näiden vaihto (miehet), lapsen ja muut perheen- jäsenet, joilla ei ole ammattia. Membres de la famille sans profession.		Lapsia ja muut perheen- jäsenet, jotka toimivat perheen päänhenkilön annutissa. Enfants et autres membres de la famille prenant part au travail professionnel du chef de famille.		Domestiques attachés à la première catégorie. Edellisten luona oleva henkilöihin palvelus- kunta.		Edellisessä suvussa luettelujen vaihto (mie- het), lapset ja muut per- heenjäsenet, joilla ei ole ammattia. Membres de la famille sans profession.		Yhteensä. Total.	
	Mp.	Np.	Mp.	Np.	Mp.	Np.	Mp.	Np.	Mp.	Np.	Mp.	Np.
	Z. m.	Z. f.	S. m.	S. f.	S. m.	S. f.	Z. m.	Z. f.	Z. m.	Z. f.	S. m.	S. f.
Maanviljelys sivuelinkeinoineen — Agriculture et dérivés .....	375 490	127 392	392 512	642 760	190 739	201 157	371	1 664	194	266	959 306	973 239
Teollisuus — Industrie .....	59 092	8 725	50 050	88 718	4 439	1 873	124	878	82	129	113 787	100 323
Kulkulaitokset — Communications .....	11 739	724	9 737	17 354	469	262	16	340	13	11	21 974	18 691
Kauppa — Commerce .....	5 313	1 360	4 545	8 165	399	375	218	870	38	66	10 513	10 836
Julkinen toiminta — Services publics .....	4 091	115	5 044	8 682	84	53	268	1 184	55	88	9 542	10 122
Opetuslaitos — Enseignement .....	2 288	2 658	2 104	3 395	6	28	21	751	9	23	4 428	6 855
Terveyslaitos — Hygiène (service sanitaire)	610	1 027	595	988	24	33	51	306	9	12	1 289	2 366
Vapaat elinkeinot — Professions libérales ..	280	15	142	313	1	2	—	34	—	—	423	364
Muut luettelematta jääneet ammatit — Autres professions non mentionnées ci-dessus ....	6 246	2 426	5 299	8 980	349	209	38	70	30	59	11 962	11 744
Työläisiä, päiväpalkkalaisia ilman odellamain- nuttua ammattia — Ouvriers, journaliers n'appartenant à aucunes des professions mentionnées ci-dessus .....	31 372	18 479	18 461	33 337	1 710	1 299	—	9	—	—	51 543	53 124
Ilman ammattia olevia henkilöitä — Person- nes sans profession .....	6 136	7 633	1 491	2 180	3	6	1	—	—	3	7 631	9 822
Pääomastaan, eläkkeestä tai koroistaan eläjiä — Rentiers .....	14 323	16 134	6 066	14 991	766	1 126	90	577	45	122	21 290	32 950
Varattomat henkilöt — Personnes sans res- sources .....	6 785	6 263	1 336	2 003	32	17	2	1	—	—	8 155	8 284
Toimi tuntematon — Profession inconnue ..	11 924	10 467	4 367	6 905	29	19	—	12	—	—	16 320	17 403
<b>Yhteensä</b>	<b>535 689</b>	<b>203 418</b>	<b>501 749</b>	<b>838 771</b>	<b>199 050</b>	<b>206 459</b>	<b>1 200</b>	<b>6 696</b>	<b>475</b>	<b>779</b>	<b>1 298 163</b>	<b>1 256 123</b>



23. Läsnaolevan väestön ryhmitys ammatin ja elinkeinon mukaan vuonna 1910.

Population présente selon la profession en 1910.

C. Koko maa. — Pays entier.

Ammatti tai elinkeino. Profession.	Perheiden päänenkitöt yht. yksityiset jäseni- set päänenkitöt. Chefs de famille et chefs particuliers.		Maiden vaimot (miehe-) lapset ja muut perheen- jäsenet, joilla ei ole ammattia. Membres de la famille sans profession.		Lapset ja muut perheen- jäsenet, jotka toimivat perheen päänenkitön ammattissa. Enfants et autres membres de la famille prenant part au travail professionnel du chef de famille.		Edellisten luona oleva henkilöllinen palvelus- kunta. Domestiques attachés à la première catégorie		Edellisessä suhteessaan lueteltujen vaimot/mie- het, lapset ja muut per- heijänsenett, joilla ei ole ammattia. Membres de la famille sans profession.		Yhteensä. Total.	
	Mp. S. m.	Np. S. f.	Mp. S. m.	Np. S. f.	Mp. S. m.	Np. S. f.	Mp. S. m.	Np. S. f.	Mp. S. m.	Np. S. f.	Mp. S. m.	Np. S. f.
Maanviljelys sivuelinkeinoineen — Agriculture et dérivés .....	376 800	127 770	393 394	644 349	190 876	201 251	385	1 899	198	276	961 653	975 545
Teollisuus — Industrie .....	98 200	32 308	76 526	138 766	4 872	2 021	239	3 989	114	185	179 951	177 269
Kulkulaitokset — Communications .....	25 653	2 122	18 905	34 887	648	278	86	1 730	22	20	45 314	39 037
Kauppa — Commerce .....	14 644	11 061	10 997	20 177	601	534	493	5 596	163	321	26 900	37 689
Julkinen toiminta — Services publics .....	9 322	321	9 213	16 704	85	61	376	3 227	59	94	19 055	20 407
Opetuslaitos — Enseignement .....	3 762	5 032	3 894	5 720	8	39	23	2 226	15	27	7 202	13 014
Terveyslaitos — Hygiène (service sanitaire)	1 683	3 292	1 290	2 348	24	38	81	1 307	23	34	3 101	7 019
Vapaat elinkeinot — Professions libérales ..	1 674	243	797	1 618	6	2	3	579	—	1	2 480	2 443
Muut luettelematta jääneet ammatit — Autres professions non mentionnées ci-dessus....	13 922	7 414	9 350	16 769	400	243	48	2 317	36	63	23 756	26 806
Työläisiä, päiväpalkkalaisia ilman edellämäi- nittä ammitta — Ouvriers, journaliers n'appartenant à aucunes des professions mentionnées ci-dessus .....	52 539	31 812	32 377	55 963	1 906	1 477	2	325	6	—	86 830	89 577
Ilman ammattia olevia henkilöitä — Person- nes sans profession .....	10 739	11 451	1 643	2 363	3	6	1	—	—	3	12 386	13 823
Pääomastaan, eläkkeestä tai koroistaan eläjä — Rentiers .....	16 530	20 560	8 417	19 127	768	1 127	122	2 539	45	130	25 882	43 483
Varattomat henkilöt — Personnes sans res- sources .....	7 231	7 101	1 498	2 256	32	17	2	2	—	—	8 763	9 376
Toimi tuntematon — Profession inconnue ..	22 759	19 180	7 579	12 175	32	20	1	659	—	1	30 371	32 035
<b>Yhteensä</b>	<b>655 458</b>	<b>279 667</b>	<b>575 380</b>	<b>973 222</b>	<b>200 261</b>	<b>207 114</b>	<b>1 864</b>	<b>26 395</b>	<b>681</b>	<b>1 155</b>	<b>1 433 644</b>	<b>1 487 553</b>

## 24. Läsnaolevan väestön ryhmitys ammatin ja elinkeinon mukaan vuonna 1910, läänittäin.

## Population présente selon la profession en 1910, par départements.

Ammatti tai elinkeino. Profession. <sup>1)</sup>	D. de Suède.										Koko maa. — Pays entier.		
	Tuolunan lääni. Département de Nyland.	Turun-Poriin lääni. D. d'Åbo-Björneborg.	Hämeen lääni. D. de Tavastehus.	Viiipurin lääni. D. de Viborg.	Mikkelin lääni. D. de St-Michel.	Kuopion lääni. D. de Kuopio.	Vasanan lääni. D. de Vasa.	Oulun lääni. D. d'Uleåborg.	Maaseutu. Communes rurales.	Kaupungit. Villes.	Yhteensä. Total.	1910	1900
<i>a) Absoluuttiset luvut. — Nombres absolus.</i>													
Maanviljelys sivuelinkeinoineen .....	156 285	298 673	205 181	323 420	157 379	258 336	327 021	210 903	4 653	1 932	545	1 937	198
Teollisuus .....	68 667	66 402	54 853	68 532	11 302	19 010	34 937	33 517	143 110	214 110	357	220	
Kululaitokset .....	18 742	20 155	7 813	18 301	2 571	3 581	7 892	5 296	43 686	40 665	84	351	
Kauppa .....	17 924	9 628	7 387	10 974	2 107	3 990	7 044	5 535	43 240	21 349	64	589	
Julkinen toiminta .....	8 740	6 666	3 258	7 083	1 768	2 551	5 051	4 345	19 798	19 664	39	462	
Opetuslaitos .....	4 397	3 241	2 315	3 335	989	1 685	2 792	1 492	8 963	11 283	20	246	
Terveyslaitos .....	3 230	1 432	1 144	1 367	422	697	1 063	765	6 465	3 655	10	120	
Vapaat elinkeinot .....	2 127	636	457	559	160	489	291	204	4 136	787	4	923	
Muut luettelematta jääneet ammatit .....	15 767	9 096	7 179	7 565	753	2 803	3 774	3 625	26 856	23 706	50	562	
Työläisiä, päiväpalkkalaisia ilman edellämääntä ammattia .....	37 671	23 707	21 674	36 343	5 662	16 497	21 842	13 005	71 734	104 667	176	401	
Ilman ammattia olevia henkilöitä .....	5 757	4 053	2 738	2 684	2 424	3 606	2 937	2 010	8 756	17 453	26	209	
Pääomastaan, eläkkeestä tai koroistaan eläjiä .....	11 144	18 344	10 919	4 270	2 062	2 130	16 144	4 358	15 131	54 240	69	371	
Varattomat henkilöt .....	1 327	2 359	2 280	2 263	1 970	2 781	2 364	2 795	1 700	16 439	18	139	
Toimi tuntematon .....	11 101	12 711	7 467	7 412	2 331	7 252	6 032	8 100	28 683	33 723	62	406	
<b>Yhteensä</b> .....	<b>362 879</b>	<b>477 103</b>	<b>334 665</b>	<b>494 108</b>	<b>191 900</b>	<b>325 408</b>	<b>439 184</b>	<b>295 950</b>	<b>426 911</b>	<b>2 494 266</b>	<b>2 921 197</b>		
<i>b) Promillelukuja. — En %.</i>													
Maanviljelys sivuelinkeinoineen .....	430.6	626.0	613.1	654.6	820.1	793.9	744.6	712.6	10.9	774.8	663.3		
Teollisuus .....	189.2	139.2	163.9	138.7	58.9	58.4	79.5	113.3	335.2	85.8	122.3		
Kululaitokset .....	51.6	42.2	23.3	37.0	13.4	11.0	17.9	17.9	102.3	16.3	28.9		
Kauppa .....	49.4	20.2	22.1	22.2	11.0	12.3	16.0	18.7	101.3	8.6	22.1		
Julkinen toiminta .....	24.1	14.0	9.7	14.3	9.2	7.8	11.5	14.7	46.4	7.9	13.5		
Opetuslaitos .....	12.1	6.8	6.9	6.7	5.2	5.1	6.3	5.1	21.0	4.5	6.9		
Terveyslaitos .....	8.9	3.0	3.4	2.8	2.2	2.2	2.4	2.6	15.1	1.5	3.5		
Vapaat elinkeinot .....	6.0	1.3	1.4	1.1	0.8	1.6	0.7	0.7	9.7	0.3	1.7		
Muut luettelematta jääneet ammatit .....	43.4	19.1	21.5	15.3	3.9	8.6	8.6	12.2	62.9	9.5	17.3		
Työläisiä, päiväpalkkalaisia ilman edellämääntä ammattia .....	103.8	49.7	64.8	73.6	29.5	50.7	49.7	43.9	168.1	42.0	60.4		
Ilman ammattia olevia henkilöitä .....	15.9	8.5	8.2	5.4	12.6	11.1	6.9	6.8	20.5	7.0	9.0		
Pääomastaan, eläkkeestä tai koroistaan eläjiä .....	30.7	38.5	32.6	8.7	10.8	6.5	36.7	14.7	35.4	21.7	23.7		
Varattomat henkilöt .....	3.7	4.9	6.8	4.6	10.3	8.5	5.4	9.5	4.0	6.6	6.2		
Toimi tuntematon .....	30.6	26.6	22.3	15.0	12.1	22.3	13.8	27.3	67.2	13.5	21.2		
<b>Yhteensä</b> .....	<b>1 000</b>	<b>1 000</b>	<b>1 000</b>	<b>1 000</b>	<b>1 000</b>	<b>1 000</b>	<b>1 000</b>	<b>1 000</b>	<b>1 000</b>	<b>1 000</b>	<b>1 000</b>		

<sup>1)</sup> Traduction des rubriques, voir p. 49.

**25. Ammatinharjoittajain (päähenkilöiden) ryhmitys ammatin mukaan vuonna 1910, läänittäin.**  
**Répartition des personnes exerçant une profession d'après leur profession en 1910, par départements.**

Ammatti tai elinkeino. - Profession. <sup>1)</sup>	Tuusulan lääni. Département de Nyland.	Turun, Porin lääni. D. d'Åbo-Björne- borg.	Hämeen lääni. D. de Tavastehus.	Viipurin lääni. D. de Viborg.	Mikkelin lääni. D. de St-Michel.	Kuopion lääni. D. de Kuopio.	Vaasan lääni. D. de Vasa.	Oulun lääni. D. d'Uleåborg.	Koko maa. — Pays entier.					
									Kaupungit. Villes.	% <sup>2)</sup>	Maaseutu. Comm.rurales.	% <sup>2)</sup>	Yhteensä. Totali.	% <sup>2)</sup>
Maanviljelys sivuelinkeinoineen ....	45 199	84 684	58 687	70 860	45 372	66 939	80 273	52 556	1 688	8.6	502 882	680.4	504 570	539.6
Teollisuus.....	28 199	24 190	21 066	21 851	3 721	6 554	11 970	12 957	62 691	319.8	67 817	91.8	130 508	139.6
Kulkulaitokset .....	7 099	7 326	2 482	5 312	784	1 085	2 285	1 402	15 312	78.1	12 463	16.9	27 775	29.7
Kauppa .....	8 214	4 059	2 830	4 304	679	1 215	2 419	1 985	19 032	97.1	6 673	9.0	25 705	27.5
Julkinen toiminta .....	2 479	1 618	831	1 793	392	554	1 086	890	5 437	27.7	4 206	5.7	9 643	10.3
Opetuslaitos.....	2 096	1 507	1 101	1 370	404	613	1 088	585	3 848	19.6	4 946	6.6	8 794	9.4
Terveyslaitos .....	1 776	687	576	616	192	321	464	343	3 338	17.0	1 637	2.2	4 975	5.3
Vapaat elinkeinot .....	891	244	170	251	50	119	138	54	1 622	8.3	295	0.4	1 917	2.0
Muut luettelematta jääneet ammatit	7 998	3 576	2 680	2 959	245	927	1 494	1 457	12 664	64.6	8 672	11.7	21 336	22.8
Työläisiä, päiväpalkkalaisia ilman edellämainittua ammattia .....	18 869	11 875	10 974	16 082	2 799	7 632	9 421	6 699	34 500	176.0	49 851	67.5	84 351	90.2
Ilman ammattia olevia henkilöitä ..	5 432	3 425	2 232	2 271	1 989	2 958	2 414	1 469	8 421	43.0	13 769	18.6	22 190	23.7
Pääomastaan, eläkkeestä tai korois- taan eläjiä .....	5 164	9 470	5 659	2 482	998	1 273	8 995	3 049	6 633	33.9	30 457	41.2	37 090	39.7
Varattomat henkilöt.....	1 049	1 895	1 872	1 711	1 654	2 126	1 856	2 169	1 284	6.6	13 048	17.7	14 332	15.3
Toimi tuntematon.....	9 060	8 070	5 479	4 458	1 910	2 699	4 317	5 946	19 548	99.7	22 391	30.3	41 939	44.9
<b>Koko maa</b>	<b>143 525</b>	<b>162 626</b>	<b>116 639</b>	<b>136 320</b>	<b>61 189</b>	<b>95 045</b>	<b>128 220</b>	<b>91 561</b>	<b>196 018</b>	<b>1 000</b>	<b>739 107</b>	<b>1 000</b>	<b>985 125</b>	<b>1 000</b>
<sup>2)</sup> %	39.6	34.1	31.9	27.6	31.9	29.2	29.2	30.9	45.9	—	29.6	—	32.0	—
<b>Kaupungit</b>	<b>79 595</b>	<b>34 824</b>	<b>26 431</b>	<b>19 192</b>	<b>3 524</b>	<b>6 258</b>	<b>16 226</b>	<b>9 968</b>						
<sup>2)</sup> %	51.1	46.1	47.7	42.6	37.1	29.0	43.6	37.9						
<b>Maaseutu</b>	<b>63 930</b>	<b>127 802</b>	<b>90 208</b>	<b>117 128</b>	<b>57 665</b>	<b>88 787</b>	<b>111 994</b>	<b>81 593</b>						
<sup>2)</sup> %	30.9	31.8	32.3	26.1	31.6	29.3	27.9	30.3						

<sup>1)</sup> Traduction des rubriques, voir p. 49. — <sup>2)</sup> Ammatinharjoittajat prosentteissa vastaavasta väkiluvusta. — Les personnes exerçant une profession en % de la population correspondante.

**26. Kaupunkien ja maaseudun väestö kussakin läänissä vuoden 1918 lopussa uskontunnustuksen mukaan ryhmitettynä.**

**Population au 31 décembre 1918 dans les villes et les communes rurales de chaque département; répartition par confessions.**

Lääni. Départements.	Miespuolista. Sexe masculin.	Naispuolista. Sexe féminin.	Yhteensä. Total.	Siitä: — Dont:						Siviliinrekisterin merk. Sans confession civile.
				Lutherilaisia. Luthériens.	Metodisteja. Méthodistes.	Baptisteja. Baptistes.	Katol. evoo. Cathol. épees.	Kirkk.-katol. Cathol. rom.	Room.-katol. Cathol. rom.	
<i>Uudenmaan lääni..</i>	200 913	224 374	425 287	423 491	362	292	756	318	68	
Kaupungit ....	91 933	111 633	203 566	201 771	362	292	756	318	67	
Maaseutu ....	108 980	112 741	221 721	221 720	—	—	—	—	1	
<i>Turun-Porin lääni.</i>	241 099	249 274	490 373	489 462	50	—	814	—	47	
Kaupungit ....	39 585	45 453	85 038	84 163	50	—	814	—	11	
Maaseutu ....	201 514	203 821	405 335	405 299	—	—	—	—	36	
<i>Ahvenanmaan lääni.</i>	13 350	13 950	27 300	27 300	—	—	—	—	—	
Kaupungit ....	712	781	1 493	1 493	—	—	—	—	—	
Maaseutu ....	12 638	13 169	25 807	25 807	—	—	—	—	—	
<i>Hämeen lääni ....</i>	174 001	182 844	356 845	355 693	105	764	171	—	112	
Kaupungit ....	26 277	33 269	59 546	58 416	105	764	171	—	90	
Maaseutu ....	147 724	149 575	297 299	297 277	—	—	—	—	22	
<i>Viipurin lääni ....</i>	278 214	287 557	565 771	520 594	123	—	44 737	288	29	
Kaupungit ....	24 112	29 634	53 746	49 695	123	—	3 637	288	3	
Maaseutu ....	254 102	257 923	512 025	470 899	—	—	41 100	—	26	
<i>Mikkelin lääni ....</i>	101 644	101 862	203 506	202 912	25	—	562	—	7	
Kaupungit ....	5 059	6 077	11 136	10 545	25	—	562	—	4	
Maaseutu ....	96 585	95 785	192 370	192 367	—	—	—	—	3	
<i>Kuopion lääni ....</i>	177 180	175 774	352 954	343 445	—	436	9 059	—	14	
Kaupungit ....	12 125	13 962	26 087	25 761	—	84	238	—	4	
Maaseutu ....	165 055	161 812	326 867	317 684	—	352	8 821	—	10	
<i>Vuasan lääni ....</i>	272 531	271 159	543 690	538 502	228	4 086	841	—	33	
Kaupungit ....	22 151	25 943	48 094	46 009	228	1 009	841	—	7	
Maaseutu ....	250 380	245 216	495 596	492 493	—	3 077	—	—	26	
<i>Oulun lääni .....</i>	187 295	178 793	366 088	366 053	—	—	—	—	35	
Kaupungit ....	16 001	17 901	33 902	33 893	—	—	—	—	9	
Maaseutu ....	171 294	160 892	332 186	332 160	—	—	—	—	26	
<b>Koko maa</b>	<b>1 646 227</b>	<b>1 685 587</b>	<b>3 331 814</b>	<b>3 267 452</b>	<b>893</b>	<b>5 578</b>	<b>56 940</b>	<b>606</b>	<b>345</b>	
<b>Kaupungit</b>	<b>237 955</b>	<b>284 653</b>	<b>522 608</b>	<b>511 746</b>	<b>893</b>	<b>2 149</b>	<b>7 019</b>	<b>806</b>	<b>195</b>	
<b>Maaseutu</b>	<b>1 408 272</b>	<b>1 400 934</b>	<b>2 809 206</b>	<b>2 755 706</b>	<b>—</b>	<b>3 429</b>	<b>49 921</b>	<b>—</b>	<b>150</b>	

## 27. Solmitut avioliitot vuosina 1751—1918.

## Mariages contractés 1751—1918.

Vuosina. Années.	Solmittuja avioliittoja. Mariages con- tractés.	1000 henkeä kohti keskiväkiluvusta. En % <sup>m</sup> de la popula- tion moyenne.			Vuosina. Années.	Solmittuja avioliittoja. Mariages con- tractés.	1000 henkeä kohti keskiväkiluvusta. En % <sup>m</sup> de la popula- tion moyenne.		
		Mp. S. m.	Np. S. f.	M. sp. L. d. s.			Mp. S. m.	Np. S. f.	M. sp. L. d. s.
1751—55	21 867	20.8	19.0	9.9	1880	15 846	15.8	15.2	7.7
1756—60	21 370	18.8	17.4	9.0	1881	14 283	14.1	13.5	6.9
1761—65	20 790	16.9	15.8	8.2	1882	15 928	15.5	14.9	7.6
1766—70	21 806	16.5	15.7	8.0	1883	16 546	15.9	15.2	7.8
1771—75	24 356	17.1	16.3	8.3	1884	16 585	15.6	15.0	7.7
1776—80	27 994	18.1	17.4	8.9	1885	15 978	14.8	14.3	7.3
1781—85	26 815	16.3	15.7	8.0	1886	16 248	14.9	14.3	7.3
1786—90	26 855	15.8	15.0	7.7	1887	17 179	15.5	14.9	7.6
1791—95	36 403	20.5	19.3	9.9	1888	16 748	14.8	14.3	7.3
1796—1800	32 236	16.5	15.6	8.0	1889	16 099	14.0	13.6	6.9
1801—05	33 617	16.0	15.1	7.8	1890	16 885	14.5	14.1	7.1
1806—10	35 001	16.4	15.3	7.9	1891	16 572	14.0	13.6	6.9
1811—15	42 980	17.3	16.0	8.3	1892	14 825	12.4	12.1	6.1
1816—20	48 996	17.9	16.6	8.6	1893	14 095	11.7	11.4	5.8
1821—25	52 718	17.9	16.7	8.6	1894	16 113	13.2	12.9	6.5
1826—30	54 998	17.5	16.3	8.4	1895	18 256	14.8	14.4	7.3
1831—35	50 180	15.1	14.1	7.3	1896	19 189	15.3	14.9	7.5
1836—40	51 135	15.0	14.1	7.3	1897	19 913	15.6	15.2	7.7
1841—45	59 855	16.5	15.5	8.0	1898	20 611	15.9	15.5	7.9
1846—50	65 845	17.0	16.1	8.3	1899	19 539	14.8	14.5	7.3
1851—55	64 287	15.9	15.0	7.7	1900	18 295	13.7	13.4	6.8
1856—60	67 807	16.4	15.4	7.9	1901	18 535	13.7	13.4	6.8
1861—65	69 264	15.8	15.0	7.7	1902	17 508	12.8	12.5	6.3
1866—70	68 145	15.7	14.9	7.6	1903	17 654	12.7	12.5	6.3
1871—75	81 540	18.1	17.2	8.9	1904	18 646	13.2	13.0	6.6
1876—80	78 017	16.1	15.4	7.9	1905	18 632	13.0	12.8	6.5
1881—85	79 320	15.2	14.6	7.1	1906	19 937	13.8	13.5	6.8
1886—90	83 159	14.7	14.3	7.2	1907	20 266	13.8	13.6	6.8
1891—95	79 861	13.2	12.9	6.5	1908	20 091	13.5	13.3	6.7
1896—1900	97 547	15.1	14.7	7.4	1909	19 418	12.8	12.6	6.4
1901—05	90 975	13.1	12.9	6.5	1910	18 781	12.2	12.1	6.1
1906—10	98 493	13.2	13.0	6.6	1911	18 735	12.0	11.9	6.0
1911—15	92 477	11.6	11.5	5.8	1912	18 653	11.8	11.7	5.9
1868	10 121	11.7	11.1	5.7	1913	18 923	11.8	11.7	5.9
1870	17 917	21.0	19.9	10.2	1914	18 381	11.4	11.3	5.7
1871	17 318	19.9	18.9	9.7	1915	17 785	10.9	10.8	5.4
1875	15 940	17.2	16.4	8.4	1916	19 297	11.7	11.6	5.8
1878	15 261	15.7	15.1	7.7	1917	20 004	12.0	11.9	6.0
1879	14 987	15.2	14.6	7.4	1918	15 008	9.1	8.9	4.5

## 28. Aviopuolisojen siviilisäät avioliittoa solmittaessa vuosina 1866—1918. État civil des époux 1866—1918.

Vuosina. Années.	Solmittujen avioliittojen koko luku. Total des mariages contractés.	Naimaton mies Garçon			Leskimies tai erotettu Veuf ou divorcé			Suhteellisesti 1 000:een. En 1000.			
		ja naimaton nainen. et fille.	ja leskimies tai erotettu. et veuve ou divorcée.	et veuve ou divorcée.	ja leskimies tai erotettu. et veuve ou divorcée.	ja leskimies tai erotettu. et veuve ou divorcée.	ja leskimies tai erotettu. et veuve ou divorcée.	Naimaton mies Garçon	Leskimies tai erotettu Veuf ou divorcé	ja leskimies tai erotettu. et veuve ou divorcée.	ja leskimies tai erotettu. et veuve ou divorcée.
<i>Kaupungit — Villes:</i>											
1866—70	4 969	3 889	331	608	141	783	67	122	28		
1871—75	6 422	5 244	437	589	152	816	68	92	24		
1876—80	6 705	5 495	441	597	172	819	66	89	26		
1881—85	7 554	6 346	437	620	151	840	58	82	20		
1886—90	9 142	7 728	463	775	176	845	51	85	19		
1891—95	9 901	8 463	445	784	209	855	45	79	21		
1896—1900	14 011	12 134	556	1 037	284	866	40	74	20		
1901—05	13 968	12 126	511	1 033	298	868	37	74	21		
1906—10	16 537	14 473	587	1 163	314	875	36	70	19		
1911—15	17 142	14 877	563	1 337	365	868	33	78	21		
1911	3 420	2 959	116	271	74	865	34	79	22		
1912	3 403	2 971	115	245	72	873	34	72	21		
1913	3 436	3 020	86	251	79	879	25	73	23		
1914	3 403	2 950	121	266	66	867	36	78	19		
1915	3 480	2 977	125	304	74	856	36	87	21		
1916	3 820	3 283	115	353	69	860	30	92	18		
1917	3 906	3 360	141	283	122	860	36	73	31		
1918	3 175	2 810	102	205	58	885	32	65	18		
<i>Maaseutu — Comm. rur.:</i>											
1866—70	63 176	46 276	4 100	9 273	3 527	732	65	147	56		
1871—75	75 118	59 477	3 929	8 139	3 573	792	52	108	48		
1876—80	71 312	57 708	3 229	7 648	2 727	810	45	107	38		
1881—85	71 766	58 446	3 112	7 681	2 527	815	43	107	35		
1886—90	74 017	60 116	2 939	8 075	2 887	812	40	109	39		
1891—95	69 960	57 303	2 720	7 196	2 741	819	39	103	39		
1896—1900	83 536	70 044	2 789	7 646	3 057	838	33	92	37		
1901—05	77 007	64 428	2 485	7 184	2 910	837	32	93	38		
1906—10	81 956	69 095	2 607	7 134	3 120	843	32	87	38		
1911—15	75 335	63 304	2 512	6 485	3 034	840	34	86	40		
1911	15 315	12 935	482	1 285	613	845	31	84	40		
1912	15 250	12 847	493	1 297	613	843	32	85	40		
1913	15 487	12 983	535	1 363	606	838	35	88	39		
1914	14 978	12 571	508	1 286	613	839	34	86	41		
1915	14 305	11 968	494	1 254	589	837	34	88	41		
1916	15 477	13 074	505	1 307	591	845	33	84	38		
1917	16 098	13 613	526	1 333	626	846	32	83	39		
1918	11 833	9 918	354	1 085	476	838	30	92	40		
<i>Koko maa — Pays entier:</i>											
1866—70	68 145	50 165	4 431	9 881	3 668	736	65	145	54		
1871—75	81 540	64 721	4 366	8 728	3 725	794	54	106	46		
1876—80	78 017	63 203	3 670	8 245	2 899	810	47	106	37		
1881—85	79 320	64 792	3 549	8 301	2 678	817	45	105	33		
1886—90	83 159	67 844	3 402	8 850	3 063	816	41	106	37		
1891—95	79 861	65 766	3 165	7 980	2 950	823	40	100	37		
1896—1900	97 547	82 178	3 345	8 683	3 341	843	34	89	34		
1901—05	90 975	76 554	2 996	8 217	3 208	842	33	90	35		
1906—10	98 493	83 568	3 194	8 297	3 434	849	32	84	35		
1911—15	92 477	78 181	3 075	7 822	3 399	845	33	85	37		
1911	18 735	15 894	598	1 556	687	848	32	83	37		
1912	18 653	15 818	608	1 542	685	848	32	85	37		
1913	18 923	16 003	621	1 614	685	846	33	85	36		
1914	18 381	15 521	629	1 552	679	845	34	84	37		
1915	17 785	14 945	619	1 558	663	840	35	88	37		
1916	19 297	16 357	620	1 660	660	848	32	86	34		
1917	20 004	16 973	667	1 616	748	849	33	81	37		
1918	15 008	12 728	456	1 290	534	849	30	86	35		

## 29. Solmitut avioliitot vuonna 1918.

## Mariages contractés en 1918.

Kuukausi. Mois.	Siitä: De ce nombre dans:																										
	Uudenmaan läänin. Département de Nyland.			Turun-Porin läänin. D. d'Åbo-Björneborg.		Ahvenanmaan läänin. D. d'Åland.		Hämeen läänin. D. de Tavastehus.		Viipurin läänin. D. de Viborg.		Mikkelin läänin. D. de St-Michel.		Kuopion läänin. D. de Kuopio.		Vaasan läänin. D. de Vasa.		Oulun läänin. D. d'Uleaborg.		Koko maa. Pays entier.		Maaseudulla. Les communes rurales.		Kaupungeissa. Les villes.			
Tammikuu .....	125	105	5	52	179	45	120	69	103	803	214	589															
Helmikuu .....	128	132	4	82	134	65	102	155	125	927	184	743															
Maaliskuu .....	166	177	5	109	122	62	135	173	205	1154	205	949															
Huhtikuu .....	82	105	5	56	76	34	86	99	110	653	113	540															
Toukokuu .....	158	130	12	89	104	36	87	130	76	822	234	588															
Kesäkuu .....	329	217	11	178	267	117	189	294	169	1771	425	1346															
Heinäkuu .....	171	164	4	114	207	76	132	186	135	1189	241	948															
Elokuu .....	182	180	6	112	180	67	124	194	86	1131	254	877															
Syyskuu .....	217	212	5	127	303	85	164	211	118	1442	290	1152															
Lokakuu .....	239	185	7	133	244	82	158	169	107	1324	288	1036															
Marraskuu .....	256	197	6	159	225	123	193	230	145	1528	284	1244															
Joulukuu .....	383	358	12	287	277	128	234	362	223	2264	443	1821															
<b>Yhteensä</b>	<b>2 430</b>	<b>2 162</b>	<b>82</b>	<b>1 498</b>	<b>2 318</b>	<b>920</b>	<b>1 724</b>	<b>2 272</b>	<b>1 602</b>	<b>15 008</b>	<b>3 175</b>	<b>11 833</b>															
<i>Uskontunnustuksen muk.:</i>																											
Kaksi luterilaista -- Deux luthériens .....	2 304	2 110	78	1 472	2 120	915	1 612	2 237	1 600	14 448	2 911	11 537															
Kaksi protest. eriusko- laista -- Deux évan- géliques .....	3	—	—	8	—	—	2	10	—	23	12	11															
Siviiliavioliittoa -- Mari- age civil .....	31	9	—	10	11	1	13	5	1	81	66	15															
Kreikkalais-katol. tai roo- malais-katol. nainen ja muunuskoinen mies -- Femme catholique- grecque ou romaine et mari évangelique ....	31	27	—	3	98	1	39	1	—	200	75	125															
Protestantinen nainen -- ja muunuskoinen mies -- Femme évangelique et mari non-évangelique	61	16	4	3	32	2	25	13	1	157	36	69															
Kaksi muunuskoista -- Deux non-évangeliques	—	—	—	2	57	1	33	6	—	99	23	76															
<i>Siviilisäädyn mukaan:</i>																											
Kaksi naimatonta -- Gar- çons et filles .....	2 165	1 838	71	1 300	1 965	773	1 398	1 918	1 300	12 728	2 810	9 918															
Leskimies ja naimaton -- Veufs et filles .....	151	182	6	121	202	81	166	205	176	1 290	205	1 085															
Naim. mies ja leskivaimo -- Garçons et veuves	75	74	1	39	78	28	70	52	39	456	102	354															
Leskimies ja leskivaimo Veufs et veuves .....	39	68	4	38	73	38	90	97	87	534	58	476															

### 30. Hajonneet avioliitot vuosina 1866—1918. Mariages dissous 1866—1918.

Vuosina. Années.	Koko luku. Total.	Kuoleman kautta hajonneita. Par la mort.				En % du total.	Fallisen eron kautta hajonneita. Par divorce.	Yhteensä hajonneita avioliittoja. Total.	Suhteellisesti 1000 henkeen keskiikäluvusta. En % de la population moyenne.
		Siitä: De ce nombre:		En % du total.	En % du total.				
		Miehen kuoleman kautta. Par la mort du mari.	Vainon kuoleman kautta. Par la mort de la femme.						
1866—70.....	95 809	54 996	57.40	40 813	42.60	—	95 809	10.72	
1871—75.....	42 063	22 888	54.41	19 175	45.59	—	42 063	4.56	
1876—80.....	50 694	28 194	55.62	22 500	44.38	—	50 694	5.11	
1881—85.....	52 848	29 798	56.38	23 050	43.62	185	53 033	4.98	
1886—90.....	58 884	32 937	55.94	25 947	44.06	364	59 248	5.16	
1891—95.....	63 295	36 394	57.50	26 901	42.50	418	63 713	4.78	
1896—1900.....	64 535	37 090	57.47	27 445	42.53	607	65 142	4.97	
1901—05.....	69 144	39 854	57.64	29 290	42.36	620	69 764	4.98	
1906—10.....	72 885	42 583	58.42	30 302	41.58	828	73 713	4.91	
1911—15.....	76 924	45 510	59.16	31 414	40.84	1 423	78 347	4.88	
1866.....	39 984	24 267	60.69	15 717	39.31	—	39 984	22.52	
1869.....	10 494	5 793	55.20	4 701	44.80	—	10 494	6.05	
1870.....	7 527	4 106	54.55	3 421	45.45	—	7 527	4.29	
1875.....	9 700	5 332	54.97	4 368	45.03	—	9 700	5.11	
1880.....	11 365	6 379	56.13	4 986	43.87	—	11 365	5.55	
1881.....	11 028	6 254	56.71	4 774	43.29	28	11 056	5.34	
1882.....	10 019	5 589	55.78	4 430	44.22	30	10 049	4.79	
1883.....	10 148	5 647	55.65	4 501	44.35	34	10 182	4.78	
1884.....	10 686	6 052	56.63	4 634	43.37	30	10 716	4.95	
1885.....	10 967	6 256	57.04	4 711	42.96	63	11 030	5.03	
1886.....	11 471	6 437	56.12	5 034	43.88	62	11 533	5.19	
1887.....	11 441	6 260	54.72	5 181	45.28	64	11 505	5.09	
1888.....	12 234	6 827	55.80	5 407	44.20	65	12 299	5.36	
1889.....	11 908	6 746	56.65	5 162	43.85	82	11 990	5.14	
1890.....	11 830	6 667	56.36	5 163	43.64	91	11 921	5.01	
1891.....	11 993	6 863	57.23	5 130	42.77	77	12 070	5.04	
1892.....	13 495	7 736	57.32	5 759	42.68	96	13 591	5.61	
1893.....	13 326	7 778	58.37	5 548	41.63	72	13 398	5.48	
1894.....	12 151	6 926	57.00	5 225	43.00	81	12 232	4.95	
1895.....	12 330	7 091	57.51	5 239	42.49	92	12 422	4.96	
1896.....	12 485	7 191	57.60	5 294	42.40	112	12 597	4.95	
1897.....	12 629	7 281	57.65	5 348	42.35	108	12 737	4.94	
1898.....	12 154	6 972	57.36	5 182	42.64	142	12 296	4.69	
1899.....	13 467	7 681	57.04	5 786	42.96	124	13 591	5.10	
1900.....	13 800	7 965	57.72	5 835	42.28	121	13 921	5.16	
1901.....	13 668	7 756	56.75	5 912	43.25	105	13 773	5.05	
1902.....	13 901	7 983	57.43	5 918	42.57	114	14 015	5.07	
1903.....	13 356	7 735	57.91	5 621	42.09	119	13 475	4.81	
1904.....	14 082	8 113	57.61	5 969	42.39	129	14 211	5.01	
1905.....	14 137	8 267	58.48	5 870	41.52	153	14 290	4.96	
1906.....	13 905	8 129	58.46	5 776	41.54	141	14 046	4.81	
1907.....	14 922	8 773	58.79	6 149	41.21	126	15 048	5.08	
1908.....	15 316	8 839	57.71	6 477	42.29	173	15 489	5.16	
1909.....	14 488	8 570	59.15	5 918	40.85	204	14 692	4.82	
1910.....	14 254	8 272	58.03	5 982	41.97	184	14 438	4.67	
1911.....	14 867	8 769	58.98	6 098	41.02	258	15 125	4.82	
1912.....	15 158	8 990	59.31	6 168	40.69	265	15 423	4.86	
1913.....	15 572	9 123	58.59	6 449	41.41	273	15 845	4.93	
1914.....	15 464	9 142	59.12	6 322	40.88	294	15 758	4.84	
1915.....	15 863	9 486	59.80	6 377	40.20	333	16 196	4.93	
1916.....	16 796	10 016	59.63	6 780	40.37	363	17 159	5.18	
1917.....	17 795	10 718	60.23	7 077	39.77	368	18 163	5.44	
1918.....	31 260	23 030	73.67	8 230	26.33	219	31 479	9.43	



## 31. Elävänä syntyneet avio- ja aviottomat lapset vv. 1751—1918 sukupuolen mukaan.

## Enfants nés vivants 1751—1918.

Vuosina. Années.	Aviolapsia. Légitimes.			Aviottomia. Illégitimes.			Yhteensä. Total.			Elävänä syntyneet %:na Kalkista syntyneistä. Nos vivants en % des naissances.	Aviottomat %:na elävänä synt. koko luvusta. Proportion des nés- sances illégitimes, %:na Syntyneet %:na keski- väkiväestöstä. En % de la population moyenne.	Sukupuolen mukaan. Proportion des garçons pour 1000 filles.	Syntyneitä miespuol. 1000 synt. naisp. kohd. Proportion des garçons pour 1000 filles.
	Miespuolisia. Sexe masculin.	Naispuolisia. Sexe féminin.	Molemmat sukup. Les deux sexes.	Miespuolisia. Sexe masculin.	Naispuolisia. Sexe féminin.	Molemmat sukup. Les deux sexes.	Miespuolisia. Sexe masculin.	Naispuolisia. Sexe féminin.	Molemmat sukup. Les deux sexes.				
1751—55....	49 470	48 805	98 275	730	771	1 501	50 200	49 576	99 776	45.3	15.0	1 018	
1756—60....	52 873	51 071	103 944	734	733	1 467	53 607	51 804	105 411	44.5	13.9	1 035	
1761—65....	55 821	53 912	109 733	869	869	1 738	56 690	54 781	111 471	43.7	15.6	1 035	
1766—70....	56 551	54 586	111 137	980	995	1 975	57 531	55 581	113 112	41.7	17.5	1 035	
1771—75....	56 204	54 726	110 930	1 287	1 304	2 591	57 491	56 030	113 521	38.8	22.8	1 026	
1776—80....	64 541	62 626	127 167	1 667	1 592	3 259	66 208	64 218	130 426	41.3	25.0	1 031	
1781—85....	67 040	64 996	132 036	1 910	1 842	3 752	68 950	66 838	135 788	40.4	27.6	1 032	
1786—90....	64 280	62 325	126 605	2 344	2 192	4 536	66 624	64 517	131 141	37.5	34.6	1 033	
1791—95....	73 473	70 590	144 063	3 320	3 295	6 615	76 793	73 885	150 678	41.1	43.9	1 039	
1796—1800..	76 604	73 790	150 394	3 523	3 597	7 120	80 127	77 387	157 514	39.2	45.2	1 035	
1801—05....	80 185	77 346	157 531	4 480	4 223	8 703	84 665	81 569	166 234	38.4	52.4	1 038	
1806—10....	72 473	69 889	142 362	4 782	4 692	9 474	77 255	74 581	151 836	34.3	62.4	1 036	
1811—15....	91 245	88 058	179 303	6 098	6 153	12 251	97 343	94 211	191 554	37.0	64.0	1 033	
1816—20....	102 593	99 245	201 838	6 830	6 512	13 342	109 423	105 757	215 180	37.7	62.0	1 035	
1821—25....	112 481	108 371	220 852	7 674	7 551	15 225	120 155	115 922	236 077	38.7	64.5	1 037	
1826—30....	117 996	113 280	231 276	7 583	7 385	14 968	125 579	120 665	246 244	37.8	60.8	1 041	
1831—35....	113 326	109 345	222 671	6 599	6 212	12 811	119 925	115 557	235 482	34.2	54.4	1 038	
1836—40....	109 146	105 644	214 790	7 555	7 275	14 830	116 701	112 919	229 620	32.6	64.6	1 033	
1841—45....	125 690	120 907	246 597	9 837	9 417	19 254	135 527	130 324	265 851	35.5	72.4	1 040	
1846—50....	133 180	128 089	261 269	10 089	10 067	20 156	143 269	138 156	281 425	35.4	71.6	1 037	
1851—55....	143 643	137 333	280 976	11 138	10 627	21 765	154 781	147 960	302 741	36.3	71.9	1 046	
1856—60....	144 411	138 290	282 701	10 762	10 173	20 935	155 173	148 463	303 636	35.6	68.9	1 045	
1861—65....	157 791	150 667	308 458	12 036	11 438	23 474	169 827	162 105	331 932	37.0	70.7	1 048	
1866—70....	134 386	128 144	262 530	10 875	10 512	21 387	145 261	138 656	283 917	31.8	75.3	1 048	
1871—75....	160 369	152 205	312 574	14 624	14 399	29 023	174 993	166 604	341 597	37.0	85.0	1 050	
1876—80....	174 242	165 773	340 015	13 555	13 229	26 784	187 797	179 002	366 799	36.9	73.0	1 049	
1881—85....	180 229	171 424	351 653	13 604	12 886	26 490	193 833	184 310	378 143	35.5	70.1	1 052	
1886—90....	189 643	180 638	370 281	13 301	12 631	25 932	202 944	193 269	396 213	34.5	65.4	1 050	
1891—95....	187 038	177 377	364 415	12 837	12 328	25 165	199 875	189 705	389 580	31.8	64.6	1 054	
1896—1900..	205 183	194 219	399 402	14 451	13 936	28 387	219 634	208 155	427 789	32.6	66.4	1 055	
1901—05....	210 561	199 747	410 308	14 687	13 938	28 625	225 248	213 685	438 933	31.3	65.0	1 054	
1906—10....	221 892	209 531	431 423	16 526	16 044	32 570	238 418	225 575	463 993	30.9	70.3	1 057	
1911—15....	210 021	197 291	407 312	17 693	16 641	34 334	227 714	213 932	441 646	27.5	77.8	1 064	
1868.....	20 810	19 731	40 541	1 613	1 603	3 216	22 423	21 334	43 757	24.6	73.5	1 051	
1869.....	27 829	26 383	54 212	2 187	1 996	4 183	30 016	28 379	58 395	33.7	71.6	1 058	

Vuosina. Années.	Aviolapsia. Légitimes.			Aviottomia. Illégitimes.			Yhteensä. Total.			Sytynyt, naisp. kolu. Proportion des garçons pour 1 000 filles.			
	Miespuolisia. Sexe masculin.	Naispuolisia. Sexe féminin.	Molemmat sukup. Les deux sexes.	Miespuolisia. Sexe masculin.	Naispuolisia. Sexe féminin.	Molemmat sukup. Les deux sexes.	Miespuolisia. Sexe masculin.	Naispuolisia. Sexe féminin.	Molemmat sukup. Les deux sexes.	Aviottomat % <sub>100</sub> na elävänä Syt. kolu. Juvusa. Proportion des nais- sances illégitimes, % <sub>100</sub> Sytynneet % <sub>100</sub> na keski- väkijuvusta. En % <sub>100</sub> de la population moyenne.	Elävänä syntyneet % <sub>100</sub> na kaikista syntyneistä. Nés vivants en % <sub>100</sub> des nés-sances.	970.9	1 044
1870.....	29 549	28 311	57 860	3 014	2 874	5 888	32 563	31 185	63 748	36.3	92.4	970.9	1 044
1880.....	35 581	33 755	69 336	2 780	2 668	5 448	38 361	36 423	74 784	36.5	72.8	971.9	1 053
1881.....	34 624	32 746	67 370	2 603	2 463	5 066	37 227	35 209	72 436	35.0	69.9	972.7	1 057
1882.....	36 352	34 375	70 727	2 701	2 625	5 326	39 053	37 000	76 053	36.3	70.0	972.0	1 055
1883.....	36 223	34 818	71 041	2 754	2 583	5 337	38 977	37 401	76 378	35.9	69.9	972.3	1 042
1884.....	37 171	35 441	72 612	2 858	2 677	5 535	40 029	38 118	78 147	36.1	70.8	971.8	1 050
1885.....	35 859	34 044	69 903	2 688	2 538	5 226	38 547	36 582	75 129	34.2	69.6	972.1	1 054
1886.....	37 600	35 853	73 453	2 615	2 508	5 123	40 215	38 361	78 576	35.3	65.2	972.8	1 048
1887.....	38 842	37 441	76 283	2 849	2 592	5 441	41 691	40 033	81 724	36.2	66.6	971.7	1 041
1888.....	38 150	36 690	74 840	2 742	2 590	5 332	40 892	39 280	80 172	31.9	66.5	971.4	1 041
1889.....	37 506	35 326	72 832	2 617	2 432	5 049	40 123	37 758	77 881	33.4	61.8	971.5	1 063
1890.....	37 545	35 328	72 873	2 478	2 509	4 987	40 023	37 837	77 860	32.9	64.1	973.3	1 058
1891.....	39 474	37 579	77 053	2 585	2 490	5 075	42 059	40 069	82 128	31.3	61.8	973.3	1 050
1892.....	36 652	34 700	71 352	2 599	2 482	5 081	39 251	37 182	76 433	31.5	66.5	973.2	1 056
1893.....	35 160	33 097	68 257	2 417	2 356	4 773	37 577	35 453	73 030	29.9	65.4	971.8	1 060
1894.....	36 515	34 823	71 338	2 498	2 370	4 868	39 013	37 193	76 206	30.8	63.9	973.0	1 049
1895.....	39 237	37 178	76 415	2 738	2 630	5 368	41 975	39 808	81 783	32.6	65.6	973.5	1 054
1896.....	38 917	37 101	76 018	2 871	2 767	5 638	41 788	39 868	81 656	32.1	69.0	973.4	1 048
1897.....	39 551	37 297	76 848	2 772	2 710	5 482	42 323	40 007	82 330	31.9	66.6	973.5	1 058
1898.....	42 716	40 401	83 117	3 016	2 943	5 959	45 762	43 344	89 106	31.0	67.2	973.7	1 056
1899.....	42 333	40 178	82 511	2 993	2 854	5 847	45 326	43 032	88 358	33.2	66.2	973.4	1 053
1900.....	41 666	39 242	80 908	2 769	2 662	5 431	44 435	41 904	86 339	32.0	62.9	974.1	1 060
1901.....	42 568	40 334	82 902	2 922	2 813	5 735	45 490	43 147	88 637	32.5	64.7	974.8	1 054
1902.....	41 865	39 623	81 488	2 937	2 657	5 594	44 802	42 280	87 082	31.5	64.2	974.0	1 060
1903.....	40 917	38 698	79 615	2 846	2 659	5 505	43 763	41 357	85 120	30.4	64.7	975.3	1 058
1904.....	43 365	41 060	84 425	2 979	2 849	5 828	46 344	43 909	90 253	31.8	64.6	975.4	1 055
1905.....	41 846	40 032	81 878	3 003	2 960	5 963	44 849	42 992	87 841	30.5	67.9	975.6	1 043
1906.....	43 878	41 340	85 218	3 094	3 089	6 183	46 972	44 429	91 401	31.3	67.6	975.3	1 057
1907.....	44 195	41 788	85 983	3 221	3 253	6 474	47 416	45 041	92 457	31.2	70.0	977.0	1 053
1908.....	44 201	41 562	85 763	3 294	3 089	6 383	47 495	44 651	92 146	30.7	69.3	976.0	1 064
1909.....	45 404	42 955	88 359	3 386	3 260	6 646	48 790	46 215	95 005	31.2	70.0	974.6	1 056
910.....	44 214	41 886	86 100	3 531	3 353	6 884	47 745	45 239	92 984	30.1	74.0	975.1	1 055
1911.....	43 735	40 714	84 449	3 525	3 264	6 789	47 260	43 978	91 238	29.1	74.4	974.5	1 075
1912.....	43 848	41 229	85 077	3 675	3 523	7 198	47 523	44 752	92 275	29.1	78.0	975.2	1 062
1913.....	41 534	38 874	80 408	3 531	3 311	6 842	45 065	42 185	87 250	27.1	78.4	975.3	1 068
1914.....	41 477	39 254	80 731	3 551	3 295	6 846	45 028	42 549	87 577	26.9	78.2	974.4	1 058
1915.....	39 427	37 220	76 647	3 411	3 248	6 659	42 838	40 468	83 306	25.4	79.9	974.2	1 059
1916.....	37 689	35 627	73 316	3 248	3 089	6 337	40 937	38 716	79 653	24.0	79.6	974.0	1 057
1917.....	38 405	36 151	74 556	3 321	3 169	6 490	41 726	39 320	81 046	24.3	80.1	973.9	1 061
1918.....	37 349	35 164	72 513	3 558	3 423	6 981	40 907	38 587	79 494	23.8	87.8	975.4	1 060

## 32. Elävänä syntyneet vuonna 1918,

Nombre des naissances (les mort-nés non compris) en 1918.

Lähti. Départements.	Avioliapsia. Légitimes.			Aviottomia. Illégitimes.			Yhteensä. Total.			Aviottomia 1000 synty- nyttä kohti. Illégitimes en ‰ des naissances.
	Miespuolisia. Sexe masculin.	Naipuolisia. Sexe féminin.	Molemmat sukup. Les deux sexes.	Miespuolisia. Sexe masculin.	Naipuolisia. Sexe féminin.	Molemmat sukup. Les deux sexes.	Miespuolisia. Sexe masculin.	Naipuolisia. Sexe féminin.	Molemmat sukup. Les deux sexes.	
Uudenmaan .....	3 581	3 369	6 950	539	490	1 029	4 120	3 859	7 979	129.0
Turun-Poriin .....	4 866	4 515	9 381	716	647	1 363	5 582	5 162	10 744	126.9
Ahvenanmaan .....	188	202	390	42	51	93	230	253	483	192.5
Hämeen .....	3 625	3 448	7 073	557	550	1 107	4 182	3 998	8 180	135.3
Viipurin .....	6 915	6 607	13 522	394	402	796	7 309	7 009	14 318	55.6
Mikkelin .....	2 354	2 143	4 497	211	254	465	2 565	2 397	4 962	93.7
Kuopion .....	4 857	4 616	9 473	320	293	613	5 177	4 909	10 086	60.8
Vaasan .....	5 951	5 594	11 545	421	408	829	6 372	6 002	12 374	67.0
Oulun .....	5 012	4 670	9 682	358	328	686	5 370	4 998	10 368	66.2
<b>Koko maa</b> .....	<b>37 349</b>	<b>35 164</b>	<b>72 513</b>	<b>3 558</b>	<b>3 423</b>	<b>6 981</b>	<b>40 907</b>	<b>38 587</b>	<b>79 494</b>	<b>87.8</b>
<b>Kaupungit</b> .....	<b>3 765</b>	<b>3 466</b>	<b>7 231</b>	<b>651</b>	<b>604</b>	<b>1 255</b>	<b>4 416</b>	<b>4 070</b>	<b>8 486</b>	<b>147.9</b>
<b>Maaseutu</b> .....	<b>33 584</b>	<b>31 698</b>	<b>65 282</b>	<b>2 907</b>	<b>2 819</b>	<b>5 726</b>	<b>36 491</b>	<b>34 517</b>	<b>71 008</b>	<b>80.6</b>

33. Elävänä ja kuolleena syntyneet avio- ja aviottomat lapset  
vv. 1881—1918, ‰.

Enfants nés vivants ou morts, légitimes et illégitimes 1881—1918, en ‰.

Vuonna. Année.	1000 syntyneestä oli: En ‰ des naissances.				1000 avioliapsesta oli: En ‰ des naissances légitimes.		1000 aviottomasta oli: En ‰ des naissances illégitimes.	
	Elävänä synty- neitä. Nés vivants.	Kuolleena synty- neitä. Mort-nés.	Avio- lapsia. Enfants légitimes.	Aviotto- mia. Enfants illégitim.	Elävänä synty- neitä. Nés vivants.	Kuolleena synty- neitä. Mort-nés.	Elävänä synty- neitä. Nés vivants.	Kuolleena synty- neitä. Mort-nés.
1881.....	972.7	27.3	928.5	71.5	974.4	25.6	951.0	49.0
1885.....	972.1	27.9	929.1	70.9	973.1	26.6	954.0	46.0
1890.....	973.3	26.7	934.7	65.3	974.6	25.4	954.3	45.7
1895.....	973.5	26.5	933.1	66.9	974.8	25.2	953.6	46.4
1900.....	974.1	25.9	936.1	63.9	975.2	24.8	958.7	41.3
1901.....	974.8	25.2	934.0	66.0	976.1	23.9	956.3	43.7
1902.....	974.0	26.0	934.6	65.4	975.2	24.8	956.6	43.4
1903.....	975.3	24.7	934.4	65.6	976.3	23.7	961.4	38.6
1904.....	975.1	24.6	934.4	65.6	976.5	23.5	960.1	39.9
1905.....	975.6	24.4	930.9	69.1	976.8	23.2	958.5	41.5
1906.....	975.3	24.7	931.2	68.8	976.5	23.5	958.6	41.4
1907.....	977.0	23.0	928.9	71.1	978.1	21.9	961.8	38.2
1908.....	976.0	24.0	929.7	70.3	977.1	22.9	961.4	38.6
1909.....	974.6	25.4	928.5	71.5	976.2	23.8	953.4	46.6
1910.....	975.1	24.9	925.0	75.0	976.1	23.9	962.1	37.9
1911.....	974.5	25.5	924.4	75.6	975.8	24.2	958.6	41.4
1912.....	975.2	24.8	920.9	79.1	976.4	23.6	961.8	38.2
1913.....	975.3	24.7	920.3	79.7	976.7	23.3	960.0	40.0
1914.....	974.4	25.6	920.8	79.2	975.5	24.5	961.4	38.6
1915.....	974.2	25.8	918.8	81.2	975.6	24.4	958.5	41.5
1916.....	974.0	26.0	918.8	81.2	975.8	24.2	954.5	45.5
1917.....	973.9	26.1	918.4	81.6	975.5	24.5	955.4	44.6
1918.....	975.1	24.6	910.8	89.2	977.0	23.0	959.9	40.1

## 34. Elävänä ja kuolleena syntyneet vuonna 1918, kuukausittain.

## Enfants nés vivants et mort-nés en 1918, par mois.

Kuukausi. Mois.	Aviolapsia. Légitimes.		Aviottomia. Illégitimes.		Yhteensä. Total		Kaupungit. Villes.		Maaseutu. Communes rurales.		
	Miespuolisia. Sexe masculin.	Naispuolisia. Sexe féminin.	Miespuolisia. Sexe masculin.	Naispuolisia. Sexe féminin.	Miespuolisia. Sexe masculin.	Naispuolisia. Sexe féminin.	Miespuolisia. Sexe masculin.	Naispuolisia. Sexe féminin.	Miespuolisia. Sexe masculin.	Naispuolisia. Sexe féminin.	
<i>Elävänä syntyneet. — Enfants nés vivants.</i>											
Tammikuu .....	3 619	3 001	6 620	320	303	623	3 939	3 304	7 243	864	6 379
Helmikuu .....	3 108	3 017	6 125	324	301	625	3 432	3 318	6 750	766	5 984
Maaliskuu .....	3 495	3 277	6 772	368	356	724	3 863	3 633	7 496	799	6 697
Huhtikuu .....	3 284	3 069	6 353	319	301	620	3 603	3 370	6 973	814	6 159
Toukokuu .....	3 169	3 256	6 425	336	310	646	3 505	3 566	7 071	739	6 332
Kesäkuu .....	3 136	2 936	6 072	325	326	651	3 461	3 262	6 723	674	6 049
Heinäkuu .....	3 255	3 165	6 420	318	321	639	3 573	3 486	7 059	657	6 402
Elokuu .....	3 178	2 966	6 144	248	235	483	3 426	3 201	6 627	626	6 001
Syyskuu .....	3 020	2 889	5 909	266	272	538	3 286	3 161	6 447	715	5 732
Lokakuu .....	2 945	2 759	5 704	263	224	487	3 208	2 983	6 191	673	5 518
Marraskuu .....	2 587	2 399	4 986	229	239	468	2 816	2 638	5 454	592	4 862
Joulukuu .....	2 553	2 430	4 983	242	235	477	2 795	2 665	5 460	567	4 893
<b>Yhteensä</b>	<b>37 349</b>	<b>35 164</b>	<b>72 513</b>	<b>3 558</b>	<b>3 423</b>	<b>6 981</b>	<b>40 907</b>	<b>38 587</b>	<b>79 494</b>	<b>8 486</b>	<b>71 008</b>
<b>Siitä:</b>											
Luterilaisia ja protes- tanttisia eriusko- laisia — Dont: lu- thériens et autres évangéliques ....	36 678	34 514	71 192	3 530	3 401	6 931	40 208	37 915	78 123	8 331	69 792
Kreikkal. ja room.-kat. — Cathol. grecs et cathol. romains ..	660	631	1 291	28	22	50	688	653	1 341	140	1 201
Siviilirekisteriin mer- kittyjä — Sans con- fession connue ..	11	19	30	—	—	—	11	19	30	15	15
<i>Kuolleena syntyneet. — Mort-nés.</i>											
Tammikuu .....	125	73	198	31	15	46	156	88	244	25	219
Helmikuu .....	77	74	151	13	6	19	90	80	170	16	154
Maaliskuu .....	95	66	161	20	10	30	115	76	191	17	174
Huhtikuu .....	74	64	138	14	7	21	88	71	159	16	143
Toukokuu .....	95	66	161	20	9	29	115	75	190	21	169
Kesäkuu .....	85	58	143	15	12	27	100	70	170	19	151
Heinäkuu .....	77	52	129	13	12	25	90	64	154	20	134
Elokuu .....	48	55	103	9	8	17	57	63	120	17	103
Syyskuu .....	65	57	122	9	5	14	74	62	136	10	126
Lokakuu .....	74	69	143	14	14	28	88	83	171	21	150
Marraskuu .....	70	54	124	13	8	21	83	62	145	19	126
Joulukuu .....	87	49	136	5	10	15	92	59	151	15	136
<b>Yhteensä</b>	<b>972</b>	<b>737</b>	<b>1 709</b>	<b>176</b>	<b>116</b>	<b>292</b>	<b>1 148</b>	<b>853</b>	<b>2 001</b>	<b>216</b>	<b>1 785</b>
<b>Siitä:</b>											
Luterilaisia ja protes- tanttisia eriusko- laisia — Dont: lu- thériens et autres évangéliques ....	971	737	1 708	176	116	292	1 147	853	2 000	216	1 784
Kreikkal. ja room.-kat. — Cathol. grecs et cathol. romains ..	1	—	1	—	—	—	1	—	1	—	1

## 35. Kuolleena syntyneet vuosina 1861—1918.

## Mort-nés 1861—1918.

Vuosina. Années.	Avioliapsia. Légitimes.			Aviottonia. Illégitimes.			Yhteensä. Total.			Aviottonant <sup>1000</sup> kuolleena syntyneistä. Proportion des naissances illégitimes, pour 1000 nées.	1000 kuolleetä kalliista syntyneistä. Mort-nés en ‰ du total des naissances.
	Miespuolisia. Sexe masculin.	Naispuolisia. Sexe féminin.	Molemmat sukup. Les deux sexes.	Miespuolisia. Sexe masculin.	Naispuolisia. Sexe féminin.	Molemmat sukup. Les deux sexes.	Miespuolisia. Sexe masculin.	Naispuolisia. Sexe féminin.	Molemmat sukup. Les deux sexes.		
1861—65									9 305	27.3	
1866—70									9 580	32.6	
1871—75									10 204	29.0	
1876—80									10 406	27.8	
1881—85	5 438	4 088	9 526	717	578	1 295	6 155	4 666	10 821	27.8	1 319
1886—90	5 651	4 416	10 067	716	572	1 288	6 367	4 988	11 355	27.9	1 278
1891—95	5 388	4 209	9 597	660	554	1 214	6 048	4 763	10 811	27.0	1 270
1896—1900	5 755	4 561	10 316	685	579	1 264	6 440	5 140	11 580	26.4	1 253
1901—05	5 666	4 345	10 011	657	580	1 237	6 323	4 925	11 248	25.0	1 284
1906—10	5 783	4 461	10 244	718	658	1 376	6 501	5 119	11 620	24.4	1 270
1911—15	5 590	4 438	10 028	796	631	1 427	6 386	5 069	11 455	25.3	1 260
1890	1 062	830	1 892	138	101	239	1 200	931	2 131	26.7	1 289
1891	1 107	891	1 998	144	107	251	1 251	998	2 249	26.7	1 254
1892	1 055	808	1 863	120	121	241	1 175	929	2 104	26.8	1 265
1893	1 017	849	1 866	147	107	254	1 164	956	2 120	28.2	1 218
1894	1 096	796	1 892	114	105	219	1 210	901	2 111	27.0	1 343
1895	1 113	865	1 978	135	114	249	1 248	979	2 227	26.5	1 275
1896	1 085	884	1 969	138	121	259	1 223	1 005	2 228	26.6	1 217
1897	1 134	839	1 973	146	124	270	1 280	963	2 243	26.5	1 329
1898	1 220	911	2 131	145	131	276	1 365	1 042	2 407	26.3	1 310
1899	1 186	999	2 185	127	98	225	1 313	1 097	2 410	26.6	1 197
1900	1 130	928	2 058	129	105	234	1 259	1 033	2 292	25.9	1 219
1901	1 162	869	2 031	142	120	262	1 304	989	2 293	25.2	1 319
1902	1 177	893	2 070	126	128	254	1 303	1 021	2 324	26.0	1 276
1903	1 050	884	1 934	121	100	221	1 171	984	2 155	24.7	1 190
1904	1 154	880	2 034	136	106	242	1 290	986	2 276	24.6	1 308
1905	1 123	819	1 942	132	126	258	1 255	945	2 200	24.4	1 328
1906	1 194	856	2 050	134	133	267	1 328	989	2 317	24.7	1 343
1907	1 097	827	1 924	139	118	257	1 236	945	2 181	23.0	1 308
1908	1 101	909	2 010	138	118	256	1 239	1 027	2 266	24.0	1 206
1909	1 210	942	2 152	169	156	325	1 379	1 098	2 477	25.4	1 256
1910	1 181	927	2 108	138	133	271	1 319	1 060	2 379	24.9	1 244
1911	1 157	941	2 098	173	120	293	1 330	1 061	2 391	25.5	1 254
1912	1 138	921	2 059	151	135	286	1 289	1 056	2 345	24.8	1 221
1913	1 070	851	1 921	147	138	285	1 217	989	2 206	24.7	1 231
1914	1 146	884	2 030	164	111	275	1 310	995	2 305	25.6	1 317
1915	1 079	841	1 920	161	127	288	1 240	968	2 208	25.8	1 281
1916	1 036	786	1 822	170	132	302	1 206	918	2 124	26.0	1 314
1917	1 078	793	1 871	174	129	303	1 252	922	2 174	26.1	1 358
1918	972	737	1 709	176	116	292	1 148	853	2 001	24.6	1 346

## 36. Kuolleet vuosina 1751—1918, sukupuolen mukaan.

## Décès 1751—1918, par sexe.

Vuosina. Années.	Miespuolisia. Sexe masculin.	Naispuolisia. Sexe féminin.	Molemmat sukup. Les deux sexes.	1000 elävänä synty- nyytä kohti. En 1000 des nais- sances vivantes.	1000 kohdalla keski- vähituvusta. En 1000 de la po- pulation moyenne.	Vuosina. Années.	Miespuolisia. Sexe masculin.	Naispuolisia. Sexe féminin.	Molemmat sukup. Les deux sexes.	1000 elävänä synty- nyytä kohti. En 1000 des nais- sances vivantes.	1000 kohdalla keski- vähituvusta. En 1000 de la po- pulation moyenne.
1751—55....	31 110	31 891	63 001	28.6	631	1882.....	24 039	22 782	46 821	22.3	616
1756—60....	34 765	35 246	70 011	29.6	664	1883.....	22 763	21 528	44 291	20.8	580
1761—65....	40 997	41 441	82 438	32.3	740	1884.....	23 210	21 994	45 204	20.9	578
1766—70....	38 806	38 268	77 074	28.4	681	1885.....	24 530	23 731	48 261	22.0	642
1771—75....	34 928	34 332	69 260	23.7	610	1886.....	25 312	24 202	49 514	22.2	630
1776—80....	41 497	40 691	82 188	26.0	630	1887.....	21 704	21 171	42 875	19.0	525
1781—85....	47 644	45 412	93 056	27.7	685	1888.....	22 905	22 512	45 417	19.3	566
1786—90....	57 688	53 839	111 527	31.9	850	1889.....	23 317	22 362	45 679	19.6	587
1791—95....	55 453	51 884	107 337	29.3	712	1890.....	23 898	22 581	46 479	19.6	597
1796—1800..	49 279	46 423	95 702	23.8	608	1891.....	25 928	24 787	50 715	21.2	618
1801—05....	55 537	51 351	106 888	24.7	643	1892.....	29 553	27 933	57 486	23.7	752
1806—10....	87 281	85 513	172 794	39.0	1 138	1893.....	26 276	24 726	51 002	20.9	698
1811—15....	74 316	70 575	144 891	28.0	756	1894.....	24 074	23 393	47 467	19.2	623
1816—20....	73 019	69 144	142 163	24.9	661	1895.....	22 972	21 510	44 482	17.7	544
1821—25....	80 810	75 905	156 715	25.7	664	1896.....	23 972	23 089	47 061	18.5	576
1826—30....	81 506	76 272	157 778	24.2	641	1897.....	23 136	22 097	45 233	17.5	549
1831—35....	110 763	106 094	216 857	31.5	921	1898.....	23 406	22 345	45 751	17.4	513
1836—40....	89 957	86 493	176 450	25.0	768	1899.....	27 081	25 961	53 042	19.9	600
1841—45....	85 813	80 717	166 530	22.3	626	1900.....	29 745	28 170	57 915	21.5	671
1846—50....	100 747	95 022	195 769	24.6	696	1901.....	28 765	27 458	56 223	20.6	634
1851—55....	121 095	114 088	235 183	28.2	777	1902.....	26 100	24 899	50 999	18.4	586
1856—60....	126 572	122 531	249 103	29.2	820	1903.....	25 709	24 283	49 992	17.8	587
1861—65....	117 719	113 833	231 552	25.8	698	1904.....	25 523	24 704	50 227	17.7	557
1866—70....	175 607	169 297	344 904	38.6	1 215	1905.....	27 112	25 661	52 773	18.3	601
1871—75....	101 707	98 958	200 665	21.7	586	1906.....	26 312	24 545	50 857	17.4	556
1876—80....	115 148	110 525	225 673	22.7	615	1907.....	27 315	25 713	53 028	17.9	574
1881—85....	120 922	115 399	236 321	22.2	625	1908.....	28 434	26 871	55 305	18.4	600
1886—90....	117 106	112 828	229 934	20.6	580	1909.....	25 982	24 595	50 577	16.6	532
1891—95....	128 803	122 349	251 152	20.5	645	1910.....	26 096	24 911	51 007	16.5	549
1896—1900..	127 340	121 662	249 002	19.0	582	1911.....	26 683	24 965	51 648	16.5	566
1901—05....	133 209	127 005	260 214	18.6	593	1912.....	26 541	25 104	51 645	16.3	560
1906—10....	134 139	126 635	260 774	17.4	562	1913.....	26 789	25 087	51 876	16.1	595
1911—15....	132 761	125 303	258 064	16.1	584	1914.....	26 032	24 658	50 690	15.6	579
1868.....	72 214	65 506	137 720	77.6	3 147	1915.....	26 716	25 489	52 205	15.9	627
1870.....	15 917	15 924	31 841	18.2	499	1916.....	28 072	26 505	54 577	16.5	685
1880.....	25 035	23 822	48 857	23.9	653	1917.....	30 327	28 536	58 863	17.6	726
1881.....	26 380	25 364	51 744	25.0	714	1918.....	62 160	32 942	95 102	23.5	1 196

### 37. Ensimmäisellä ikävuodella kuolleet 1000 elävänä syntynyttä kohti vuosina 1901—1918.

Décès au dessous d'un an en ‰ des naissances vivantes 1901—1918.

	Miespuolisia. Sexe masculin.				Naispuolisia. Sexe féminin.				Molemmat sukup. Les deux sexes.			
	Legitiimes. Avio- lapsin.	Avio- mää- llättä- mies.	Avio- mää- llättä- nais.	Yhteensä. Total.	Legitiimes. Avio- lapsin.	Avio- mää- llättä- mies.	Avio- mää- llättä- nais.	Yhteensä. Total.	Legitiimes. Avio- lapsin.	Avio- mää- llättä- mies.	Avio- mää- llättä- nais.	Yhteensä. Total.
<i>Kaupungit. — Villes.</i>												
1918	115.8	255.0	136.3	97.8	294.7	127.0	107.2	274.1	131.9			
1917	111.8	309.2	139.5	105.4	265.3	123.6	108.7	287.3	134.1			
1916	102.5	257.8	126.5	99.0	230.1	119.0	100.3	244.7	123.0			
1915	118.3	244.0	137.2	87.5	198.6	103.3	103.3	222.6	120.8			
1914	111.3	223.9	127.9	90.8	213.0	107.9	101.3	218.7	118.2			
1913	125.9	251.8	144.9	95.8	258.4	118.1	111.2	254.8	131.9			
1912	124.1	265.5	144.6	95.4	269.5	120.5	110.1	267.4	132.9			
1911	111.5	264.7	132.3	101.1	238.8	120.1	106.6	252.2	126.5			
1910	128.9	267.0	146.3	102.6	248.6	120.6	115.8	258.0	133.5			
1909	117.5	263.6	135.1	101.6	232.9	118.1	109.3	248.3	126.8			
1908	153.7	292.4	161.4	128.6	288.1	147.4	141.7	290.3	158.8			
1907	114.8	332.8	136.9	107.4	291.3	128.7	111.2	311.0	132.9			
<i>Maaseutu. — Communes rurales.</i>												
1918	116.9	167.2	120.9	100.6	156.1	105.2	109.0	161.7	113.3			
1917	122.1	181.2	126.3	100.2	172.4	105.5	111.5	177.0	116.2			
1916	115.3	166.1	118.8	93.7	145.5	97.3	104.8	156.0	108.3			
1915	116.1	154.7	118.8	94.7	150.7	98.8	105.7	152.7	109.1			
1914	107.7	147.1	110.5	89.6	147.0	93.7	98.9	147.0	102.3			
1913	115.6	173.0	119.5	95.4	160.7	100.0	105.8	167.0	110.1			
1912	112.2	158.5	115.3	91.8	128.2	94.3	102.3	143.7	105.2			
1911	118.8	167.2	122.0	98.6	141.7	101.3	109.0	154.9	112.0			
1910	121.5	160.3	124.1	103.5	143.4	106.2	112.8	152.1	115.4			
1909	114.4	164.9	117.6	96.2	148.6	99.5	105.6	156.9	108.8			
1908	129.4	173.6	132.2	104.3	155.4	107.4	117.2	164.8	120.2			
1907	116.3	155.1	118.8	97.0	126.9	98.9	106.9	141.1	109.1			
<i>Koko maa. — Pays entier.</i>												
1918	116.8	183.2	122.6	100.4	180.5	107.5	108.8	181.9	115.2			
1917	121.0	206.3	127.8	100.8	191.5	108.1	111.2	199.1	118.2			
1916	113.9	187.8	119.7	94.2	164.5	99.8	104.3	176.4	110.1			
1915	116.3	175.3	121.0	93.9	161.0	99.3	105.5	168.3	110.5			
1914	108.1	164.5	112.6	89.7	161.5	95.3	99.2	163.0	104.2			
1913	116.8	191.7	122.7	95.4	181.8	102.2	106.5	186.9	112.8			
1912	113.6	183.4	119.0	92.2	160.7	97.6	103.2	172.3	108.6			
1911	117.9	189.8	123.3	98.8	164.2	103.6	108.7	177.5	113.8			
1910	122.4	183.0	126.8	103.4	166.1	108.0	113.1	174.8	117.7			
1909	114.8	185.8	119.8	96.8	167.2	101.8	106.1	176.6	111.0			
1908	132.4	198.2	136.9	107.1	183.6	112.4	120.1	191.1	125.1			
1907	111.1	186.9	121.0	98.2	159.5	102.6	107.4	173.2	112.0			
1906	125.9	175.5	129.2	105.2	161.5	109.1	115.9	168.5	119.4			
1905	141.0	212.3	145.8	118.3	185.1	122.9	129.9	199.1	131.6			
1904	126.4	176.9	129.6	105.4	167.4	109.4	116.2	172.3	119.8			
1903	135.1	196.8	139.1	110.5	179.4	114.9	123.1	188.4	127.3			
1902	138.2	173.3	140.5	113.5	166.4	116.9	126.2	170.0	129.0			
1901	151.1	228.3	156.1	126.3	218.3	132.3	139.1	223.4	144.5			

### 38. Kuolleisuus eri ikäluokissa 1000 henkeä kohti keskväkiluvusta vuosina 1907—1918.

Mortalité par âge. Nombre des décès en ‰ de chaque groupe d'âge 1907—1918.

Ikä- vuosi. Age. Année.	Miespuolisia. Sexe masculin.				Naispuolisia. Sexe féminin.				Ikä- vuosi. Age. Année.	Miespuolisia. Sexe masculin.				Naispuolisia. Sexe féminin.			
	1907-1917.		1908-1918.		1907-1917.		1908-1918.			1907-1917.		1908-1918.		1907-1917.		1908-1918.	
	1917.	1918.	1917.	1918.	1917.	1918.	1917.	1918.		1917.	1918.	1917.	1918.	1917.	1918.	1917.	1918.
0—1	122.3	124.6	121.8	120.1	102.4	105.2	102.0	100.9	45—46	11.1	12.0	12.2	20.9	8.4	8.6	8.3	8.9
1—2	38.7	41.7	38.0	39.7	36.5	39.8	36.1	37.8	46—47	11.7	13.0	12.8	21.7	8.6	9.3	8.5	9.3
2—3	19.9	21.9	19.8	21.7	19.0	21.2	18.8	19.1	47—48	12.4	14.3	13.5	22.3	8.8	9.8	8.8	10.0
3—4	14.6	16.4	14.6	17.4	14.5	15.0	14.5	16.8	48—49	13.2	15.4	14.2	22.3	9.1	10.1	9.1	10.6
4—5	9.9	9.7	9.9	11.8	10.5	10.6	10.3	11.3	49—50	14.1	16.4	14.8	22.2	9.4	10.3	9.5	11.2
5—6	8.6	9.2	8.5	9.4	8.8	9.2	8.7	9.4	50—51	14.9	17.3	15.5	22.3	9.9	10.6	10.0	11.5
6—7	7.0	7.2	6.8	7.5	7.2	8.1	7.1	8.0	51—52	15.8	18.1	16.3	23.1	10.5	11.1	10.5	11.6
7—8	5.8	6.5	5.6	6.3	6.0	6.0	5.9	6.7	52—53	16.6	18.9	17.2	24.3	11.1	11.7	11.1	11.9
8—9	5.2	6.1	5.1	5.8	5.4	5.3	5.4	6.4	53—54	17.6	19.8	18.3	25.8	11.8	12.3	11.8	12.5
9—10	4.5	4.9	4.5	5.5	5.0	5.4	4.9	5.5	54—55	18.8	20.9	19.6	27.5	12.6	13.3	12.6	13.4
10—11	4.4	4.9	4.5	5.0	4.9	5.4	4.8	4.6	55—56	20.2	22.1	21.1	29.4	13.6	14.5	13.5	14.4
11—12	4.1	4.5	4.0	4.2	4.6	5.4	4.4	4.3	56—57	21.8	23.8	22.8	31.3	14.6	15.9	14.6	15.5
12—13	3.7	4.1	3.7	4.3	4.8	5.3	4.7	4.3	57—58	23.4	25.9	24.4	33.0	15.7	17.6	15.7	16.8
13—14	3.5	4.0	3.6	4.6	5.0	5.9	4.9	4.5	58—59	25.2	28.3	26.1	34.2	16.9	19.4	17.0	18.3
14—15	3.8	4.3	4.2	6.8	5.4	6.1	5.4	5.7	59—60	27.1	30.6	27.8	35.2	18.4	21.2	18.5	20.0
15—16	4.2	4.8	4.8	9.8	5.8	6.4	5.8	6.2	60—61	29.1	32.8	29.7	35.8	20.0	22.9	20.0	21.5
16—17	4.8	5.6	5.9	14.4	6.1	6.6	6.1	6.7	61—62	31.3	34.8	31.7	36.9	21.7	24.7	21.7	23.1
17—18	5.5	6.5	7.1	20.1	6.2	6.7	6.3	7.0	62—63	33.6	36.7	33.9	38.4	23.7	26.6	23.6	25.1
18—19	6.2	7.3	8.3	25.6	6.3	6.7	6.4	7.2	63—64	36.1	38.9	36.3	41.0	26.1	29.0	26.0	27.7
19—20	6.8	7.9	9.4	30.5	6.3	6.7	6.4	7.4	64—65	38.7	41.5	39.0	44.4	28.8	31.4	28.7	30.4
20—21	7.2	8.3	10.1	34.0	6.3	6.9	6.5	7.5	65—66	41.6	44.7	42.1	48.6	31.8	34.2	31.8	33.3
21—22	7.4	8.5	10.4	36.0	6.5	7.0	6.6	7.5	66—67	44.8	47.9	45.4	53.0	34.9	37.3	34.9	36.6
22—23	7.4	8.5	10.4	36.2	6.6	7.0	6.6	7.5	67—68	48.7	52.3	49.2	57.9	38.4	41.3	38.5	40.5
23—24	7.8	8.3	10.1	35.0	6.6	7.1	6.7	7.5	68—69	53.0	57.6	53.5	63.3	42.4	46.3	42.3	45.4
24—25	7.1	8.0	9.8	33.0	6.6	7.2	6.7	7.5	69—70	57.8	64.0	58.4	69.3	47.1	51.8	46.9	50.6
25—26	7.0	7.8	9.4	31.2	6.7	7.2	6.8	7.6	70—71	62.6	69.9	63.4	74.5	52.1	57.5	51.9	56.0
26—27	6.9	7.8	9.2	29.7	6.9	7.2	6.9	7.6	71—72	67.5	75.2	68.3	79.4	57.4	63.0	57.2	61.2
27—28	6.9	7.7	9.0	28.2	7.0	7.2	7.0	7.5	72—73	72.6	80.1	73.5	84.0	62.9	69.0	62.7	66.8
28—29	6.8	7.6	8.8	26.7	7.0	7.2	7.0	7.4	73—74	78.5	86.3	79.4	90.3	68.9	75.6	68.7	73.1
29—30	6.7	7.5	8.6	25.0	6.9	7.1	6.9	7.3	74—75	85.5	93.8	86.4	96.9	75.8	83.5	75.6	80.4
30—31	6.7	7.4	8.5	23.7	6.9	7.1	6.9	7.2	75—76	93.6	102.9	94.1	103.6	83.3	91.4	83.1	88.2
31—32	6.7	7.4	8.5	22.7	6.9	7.1	6.9	7.2	76—77	102.4	112.1	102.2	109.2	91.1	99.7	90.8	96.0
32—33	6.8	7.4	8.5	22.0	7.0	7.3	7.0	7.3	77—78	111.2	121.0	110.7	115.9	99.2	108.4	98.7	104.1
33—34	7.0	7.5	8.5	21.2	7.1	7.5	7.1	7.6	78—79	120.3	128.4	119.6	124.1	108.2	118.9	107.6	113.6
34—35	7.2	7.7	8.6	20.6	7.2	7.6	7.2	7.9	79—80	129.7	135.7	129.1	134.2	118.2	130.8	117.6	123.8
35—36	7.4	7.9	8.7	20.1	7.3	7.7	7.3	8.2	80—81	139.5	143.5	138.7	143.1	128.8	142.4	128.0	133.9
36—37	7.5	8.1	8.8	19.9	7.4	7.7	7.5	8.4	81—82	148.8	154.9	148.0	150.6	139.0	152.5	137.8	143.0
37—38	7.7	8.4	9.0	20.0	7.6	7.9	7.7	8.5	82—83	157.2	169.3	156.1	157.2	149.2	161.5	147.4	152.2
38—39	8.0	8.8	9.3	20.3	7.8	8.0	7.8	8.6	83—84	164.4	184.6	163.1	163.8	159.9	173.1	157.6	162.5
39—40	8.4	9.1	9.6	20.5	7.9	8.2	7.9	8.7	84—85	170.6	194.8	168.7	169.2	171.2	188.4	168.7	173.4
40—41	8.8	9.4	10.0	20.4	7.9	8.3	7.9	8.8	85—86	175.7	198.3	173.4	172.0	181.3	204.8	179.2	185.1
41—42	9.2	9.8	10.3	20.1	7.9	8.2	7.9	8.8	86—87	175.7	195.6	176.7	173.1	188.7	213.9	187.0	195.0
42—43	9.6	10.1	10.7	19.7	7.9	8.0	7.9	8.8	87—88	180.5	188.8	178.2	172.7	194.8	212.3	193.0	201.2
43—44	10.0	10.6	11.1	19.7	8.0	7.9	7.9	8.7	88—89	167.0	176.3	175.7	168.2	200.8	202.3	197.6	197.9
44—45	10.5	11.1	11.5	20.1	8.2	8.1	8.1	8.7	89—90	172.9	159.6	170.3	159.6	208.0	199.6	202.5	187.3



## 39. Kuolleisuuskoeffisientit eri ikäluokissa vuosina 1901—1910.

Coefficients de mortalité de différentes classes d'âge 1901—1910.

Ikä. Age.	Miespuo- liset. Sexe mas- culin.	Naispuo- liset. Sexe fé- minin.	Ikä. Age.	Miespuo- liset. Sexe mas- culin.	Naispuo- liset. Sexe fé- minin.	Ikä. Age.	Miespuo- liset. Sexe mas- culin.	Naispuo- liset. Sexe fé- minin.
0 .....	0.14343	0.12091	34 .....	0.00741	0.00747	68 .....	0.05252	0.04312
1 .....	05082	04694	35 .....	00756	00759	69 .....	05708	04766
2 .....	02694	02542	36 .....	00781	00772	70 .....	06219	05273
3 .....	01926	01894	37 .....	00811	00785	71 .....	06772	05820
4 .....	01284	01293	38 .....	00841	00799	72 .....	07380	06410
5 .....	01079	01073	39 .....	00870	00811	73 .....	08041	07036
6 .....	00908	00917	40 .....	00899	00820	74 .....	08759	07702
7 .....	00753	00777	41 .....	00933	00829	75 .....	09535	08424
8 .....	00637	00685	42 .....	00967	00838	76 .....	1035	09213
9 .....	00559	00613	43 .....	01009	00848	77 .....	1121	1006
10 .....	00500	00560	44 .....	01059	00858	78 .....	1212	1099
11 .....	00454	00517	45 .....	01109	00871	79 .....	1308	1198
12 .....	00418	00507	46 .....	01162	00890	80 .....	1410	1307
13 .....	00390	00534	47 .....	01214	00912	81 .....	1518	1416
14 .....	00386	00566	48 .....	01273	00939	82 .....	1632	1528
15 .....	00405	00597	49 .....	01348	00975	83 .....	1752	1645
16 .....	00454	00616	50 .....	01432	01027	84 .....	1881	1771
17 .....	00538	00622	51 .....	01516	01086	85 .....	2027	1929
18 .....	00802	00623	52 .....	01608	01151	86 .....	2167	2112
19 .....	00642	00625	53 .....	01713	01221	87 .....	2326	2309
20 .....	00671	00628	54 .....	01839	01303	88 .....	2498	2506
21 .....	00693	00631	55 .....	01981	01397	89 .....	2695	2724
22 .....	00706	00635	56 .....	02123	01496	90 .....	2909	2957
23 .....	00711	00646	57 .....	02267	01599	91 .....	3148	3205
24 .....	00712	00659	58 .....	02428	01714	92 .....	3417	3460
25 .....	00713	00670	59 .....	02812	01863	93 .....	3721	3725
26 .....	00714	00681	60 .....	02618	02036	94 .....	4021	4003
27 .....	00715	00691	61 .....	03039	02234	95 .....	4307	4299
28 .....	00716	00701	62 .....	03277	02465	96 .....	4595	4602
29 .....	00717	00708	63 .....	03531	02709	97 .....	4897	4918
30 .....	00719	00715	64 .....	03822	02970	98 .....	5201	5241
31 .....	00723	00722	65 .....	04142	03247	99 .....	5520	5577
32 .....	00728	00729	66 .....	04478	03538	100 .....	5854	5920
33 .....	00734	00737	67 .....	04848	03898			

## 40. Jälellä oleva elinaika eri ikäluokissa 1891—1910.

Vie probable à différents âges 1891—1910.

Ikävuosi. — Age, ans.	1891—1900.		1901—1910.	
	Miespuoliset. Sexe masculin.	Naispuoliset. Sexe féminin.	Miespuoliset. Sexe masculin.	Naispuoliset. Sexe féminin.
0 .....	42.9	45.6	45.0	47.6
1 .....	49.7	51.5	51.6	53.3
2 .....	51.7	53.4	53.3	54.9
3 .....	52.5	54.1	53.8	55.3
4 .....	52.7	54.4	53.9	55.4
5 .....	52.6	54.3	53.5	55.1
10 .....	49.9	51.6	50.6	52.3
15 .....	46.0	47.9	46.7	48.7
20 .....	42.0	44.2	42.8	45.1
25 .....	38.5	40.5	39.3	41.5
30 .....	34.8	36.8	35.6	37.9
35 .....	31.1	33.2	31.9	34.2
40 .....	27.3	29.5	28.1	30.5
45 .....	23.6	25.7	24.4	26.7
50 .....	20.1	21.9	20.7	22.8
55 .....	16.7	18.1	17.3	18.9
60 .....	13.5	14.6	14.1	15.4
65 .....	10.6	11.4	11.2	12.1
70 .....	8.0	8.7	8.6	9.3
75 .....	6.0	6.6	6.5	6.9
80 .....	4.3	4.9	4.9	5.1
85 .....	3.2	3.6	3.5	3.6
90 .....	2.4	2.7	2.5	2.4

## 41. Kuolleet kuukausittain vuosina 1900—1918.

## Décès par mois 1900—1918.

Vuonna. Année.	Tammikuu. Janvier.	Helmikuu. Février.	Maaliskuu. Mars.	Huhtikuu. Avril.	Toukokuu. Mai.	Kesäkuu. Juin.	Heinäkuu. Juillet.	Elokuu. Août.	Syyskuu. Septembre.	Lochakuu. Octobre.	Marraskuu. Novembre.	Joulukuu. Décembre.	Yhteensä. Total.
1900	5 407	5 273	5 455	5 012	5 212	4 581	4 290	4 256	4 150	4 197	4 673	5 409	57 915
1901	6 579	5 153	5 030	4 525	4 406	4 266	4 677	5 389	4 073	3 751	4 057	4 315	56 223
1902	4 631	4 149	4 758	4 504	4 378	3 984	3 869	3 486	3 454	4 160	4 519	5 107	50 999
1903	5 118	4 278	4 585	4 475	4 496	4 012	3 987	3 894	3 457	3 916	3 672	4 102	49 992
1904	4 490	4 538	4 626	4 349	4 438	4 104	3 846	3 467	3 560	3 719	4 294	4 796	50 227
1905	6 317	4 806	4 580	4 288	4 328	4 166	4 235	4 028	3 701	3 869	4 005	4 450	52 773
1906	4 571	4 284	4 792	4 350	4 159	3 948	4 055	3 881	3 688	4 047	4 340	4 742	50 857
1907	5 937	4 817	4 778	4 643	4 535	4 312	3 842	3 711	3 465	3 658	4 057	5 273	53 028
1908	6 942	4 744	5 080	4 657	4 781	4 060	4 221	4 200	3 806	3 834	4 353	4 627	55 305
1909	5 197	4 656	4 665	4 315	4 380	4 076	3 816	3 648	3 584	3 629	4 149	4 462	50 577
1910	4 717	4 196	4 373	4 489	4 302	4 177	3 776	3 947	3 601	4 125	4 365	4 939	51 007
1911	5 569	5 475	4 975	4 373	4 378	3 936	3 850	3 850	3 522	3 821	3 774	4 125	51 648
1912	5 082	4 872	4 620	4 530	4 527	3 907	3 695	4 026	3 807	4 059	3 987	4 533	51 645
1913	5 245	4 887	5 044	4 513	4 512	4 179	3 966	3 763	3 567	4 049	3 752	4 399	51 876
1914	4 976	4 221	4 876	4 374	4 434	4 148	4 057	3 971	3 336	3 669	4 060	4 568	50 690
1915	5 773	5 050	4 987	4 382	4 564	4 070	3 759	3 637	3 523	3 714	4 003	4 743	52 205
1916	5 032	4 517	5 424	4 958	4 777	4 303	4 313	4 141	3 883	4 151	4 265	4 813	54 577
1917	5 806	6 135	6 723	5 393	5 206	4 354	4 220	4 329	4 335	3 873	3 952	4 537	58 863
1918	5 420	5 748	7 234	10 594	9 039	7 631	10 107	7 194	6 337	10 716	8 440	6 582	95 102

*Subteessa 1 200:ann. — Rapport des décès à 1 200.*

1900	110	119	111	105	106	96	87	86	87	85	98	110	1 200
1901	138	120	105	98	92	92	98	113	88	78	88	90	1 200
1902	107	106	110	107	101	95	89	81	82	96	108	118	1 200
1903	120	111	108	109	106	98	94	92	84	92	89	97	1 200
1904	106	114	109	106	104	100	90	81	86	87	104	113	1 200
1905	141	119	102	99	97	96	94	90	85	86	92	99	1 200
1906	106	110	111	104	96	94	94	90	88	93	104	110	1 200
1907	132	118	106	107	101	99	85	82	79	81	93	117	1 200
1908	148	108	108	103	102	90	90	90	84	82	96	99	1 200
1909	121	120	108	104	102	98	89	85	86	84	99	104	1 200
1910	109	107	101	107	99	100	87	91	86	95	104	114	1 200
1911	127	138	113	103	100	92	87	87	83	87	89	94	1 200
1912	116	119	106	107	103	92	84	92	90	93	94	104	1 200
1913	119	123	114	106	102	98	90	85	83	92	88	100	1 200
1914	116	109	113	105	103	100	94	92	80	85	97	106	1 200
1915	130	126	112	102	103	95	85	82	82	83	93	107	1 200
1916	109	105	117	111	103	96	93	90	87	90	95	104	1 200
1917	116	136	134	111	104	90	84	86	89	77	82	91	1 200
1918	67	79	90	136	112	98	125	89	82	132	108	82	1 200

### 42. Kuolleet kuukausittain kus- Décès par mois dans

Kuukausi. Mois.	Uudenmaan lääni. Départ. de Nyland.		Turun-Porin lääni. Départ. d'Åbo-Björneborg.		Ahvenanmaan lääni. Départ. d'Åland.		Hämeen lääni. Départ. de Tavastehus.		Viipurin lääni. Départ. de Viborg.		Mikkelin lääni. Départ. de St-Michel.		Kuopion lääni. Départ. de Kuopio.	
	Miespuolisia. Sexe masculin.	Naispuolisia. Sexe féminin.	Miespuolisia. Sexe masculin.	Naispuolisia. Sexe féminin.	Miespuolisia. Sexe masculin.	Naispuolisia. Sexe féminin.	Miespuolisia. Sexe masculin.	Naispuolisia. Sexe féminin.	Miespuolisia. Sexe masculin.	Naispuolisia. Sexe féminin.	Miespuolisia. Sexe masculin.	Naispuolisia. Sexe féminin.	Miespuolisia. Sexe masculin.	Naispuolisia. Sexe féminin.
	Tammikuu ..	306	275	401	364	19	25	308	301	528	397	190	183	306
Helmikuu ..	567	220	515	294	16	19	425	214	636	321	285	141	430	254
Maaliskuu ..	469	241	734	337	12	17	889	223	908	406	271	143	501	264
Huhtikuu ..	1 206	249	1 011	353	19	16	1 695	380	1 953	388	356	148	519	248
Toukokuu ..	976	286	869	405	18	21	1 475	359	1 916	475	198	152	271	237
Kesäkuu ...	735	235	1 242	334	18	15	1 246	314	810	388	199	139	344	229
Heinäkuu ..	1 299	259	1 922	360	9	14	1 395	321	1 351	427	256	126	539	230
Elokuu ....	864	273	1 004	337	11	11	735	319	957	417	187	116	365	263
Syyskuu ...	578	264	718	355	16	18	496	292	725	452	233	186	411	346
Lokakuu ...	646	447	879	624	20	21	746	484	1 277	1 001	365	287	612	519
Marraskuu ..	522	487	897	779	27	21	610	538	699	534	193	171	421	377
Joulukuu ..	430	308	564	462	21	18	454	396	616	512	224	191	428	395
<b>Koko maa</b>	<b>8 598</b>	<b>3 544</b>	<b>10 756</b>	<b>5 004</b>	<b>206</b>	<b>216</b>	<b>10 474</b>	<b>4 141</b>	<b>12 376</b>	<b>5 718</b>	<b>2 957</b>	<b>1 983</b>	<b>5 147</b>	<b>3 649</b>
<b>Kaupungit</b>	<b>3 567</b>	<b>1 520</b>	<b>1 629</b>	<b>799</b>	<b>10</b>	<b>5</b>	<b>1 517</b>	<b>764</b>	<b>1 140</b>	<b>479</b>	<b>157</b>	<b>100</b>	<b>429</b>	<b>287</b>
<b>Maaseutu</b>	<b>5 031</b>	<b>2 024</b>	<b>9 127</b>	<b>4 205</b>	<b>196</b>	<b>211</b>	<b>8 957</b>	<b>3 377</b>	<b>11 236</b>	<b>5 239</b>	<b>2 800</b>	<b>1 883</b>	<b>4 718</b>	<b>3 362</b>

<sup>1)</sup> Siitä 69 prot. eriuskol. — <sup>2)</sup> Siitä 51 prot. eriuskol.

### 43. Kuolleet ikänsä mukaan luokiteltuina vuosina Décès en ‰ de la population

Ikä. — Age.	1866—	1871—	1876—	1881—	1886—	1891—	1896—	1901—	1906—	1911—
	70.	75.	80.	85.	90.	95.	1900.	1905.	1910.	1915.
<i>Miespuoliset. — Sexe masculin.</i>										
0—5 v. — ans ....	101.16	80.95	78.56	77.92	64.99	69.26	62.07	57.41	50.25	42.53
0—10 » — » ....	66.78	49.65	48.66	47.76	39.29	40.94	37.19	34.78	30.20	24.92
10—20 » — » ....	10.38	4.89	5.16	5.13	4.46	4.81	4.48	4.89	4.72	4.53
20—30 » — » ....	14.38	7.62	7.71	7.38	7.50	7.29	7.15	7.16	7.05	6.98
30—40 » — » ....	20.03	8.70	9.04	8.45	8.57	8.24	7.86	7.62	7.51	7.07
40—50 » — » ....	35.72	11.49	13.30	12.22	12.27	12.19	11.16	10.86	11.03	10.70
50—60 » — » ....	58.58	20.93	23.50	21.75	20.84	21.07	19.73	19.62	19.24	19.61
60— » — » ....	131.97	67.48	71.99	67.31	64.64	68.85	65.25	64.50	62.99	62.53

### sakin läänissä vuonna 1918. chaque département en 1918.

Vaasan lääni. Départ. de Vasa.	Oulun lääni. Départ. d'Uleåborg.	Koko maa. Pays entier.		Tästä luvusta: — De ce nombre:											
				Luterilaisia ja protest. eriusk. Luthériens et autres évangéliques.		Kreikkalais-katolisia. Catholiques grecs.		Roomalais-katolisia. Catholiques romains.		Siviilirekisteriin merkityt. Sans conf. connue.					
				Miespuolisia. Sexe masculin.	Naispuolisia. Sexe féminin.	Miespuolisia. Sexe masculin.	Naispuolisia. Sexe féminin.	Miespuolisia. Sexe masculin.	Naispuolisia. Sexe féminin.	Miespuolisia. Sexe masculin.	Naispuolisia. Sexe féminin.				
468	464	298	300	2 824	2 596	5 420	2 780	2 562	43	31	1	3	—	—	
512	326	320	253	3 706	2 042	5 748	3 665	2 023	41	19	—	—	—	—	
803	372	412	232	4 999	2 235	7 234	4 930	2 204	68	31	1	—	—	—	
913	336	546	258	8 218	2 376	10 594	8 120	2 348	95	27	3	1	—	—	
437	372	333	239	6 493	2 546	9 039	6 431	2 493	60	52	2	1	—	—	
422	374	342	245	5 358	2 273	7 631	5 283	2 242	74	31	1	—	—	—	
521	373	403	302	7 695	2 412	10 107	7 636	2 369	58	43	1	—	—	—	
437	305	338	255	4 898	2 296	7 194	4 837	2 258	58	37	1	1	2	—	
416	345	302	244	3 895	2 502	6 397	3 835	2 465	59	37	—	—	1	—	
767	679	713	629	6 025	4 691	10 716	5 934	4 623	89	66	2	1	—	1	
738	628	417	381	4 524	3 916	8 440	4 465	3 883	59	32	—	—	—	1	
460	451	328	324	3 525	3 057	6 582	3 490	3 015	35	41	—	—	—	1	
<b>6 894</b>	<b>5 025</b>	<b>4 752</b>	<b>3 662</b>	<sup>1)</sup> <b>62 160</b>	<sup>2)</sup> <b>32 942</b>	<b>95 102</b>	<b>61 406</b>	<b>32 485</b>	<b>739</b>	<b>447</b>	<b>12</b>	<b>7</b>	<b>3</b>	<b>3</b>	
539	424	503	374	9 491	4 752	14 243	9 371	4 693	106	49	12	7	2	3	
6 355	4 601	4 249	3 288	52 669	28 190	80 859	52 035	27 792	633	398	—	—	1	—	

### 1866—1915, 1000 henkeä kohti keskväkiluvusta. moyenne 1866—1915.

Ikä. — Age.	1866—	1871—	1876—	1881—	1886—	1891—	1896—	1901—	1906—	1911—
	70.	75.	80.	85.	90.	95.	1900.	1905.	1910.	1915.
<i>Naispuoliset. — Sexe féminin.</i>										
0—5 v. — ans ....	92.08	71.20	68.87	68.03	55.98	60.12	54.16	49.47	43.65	36.94
0—10 » — » ....	60.45	43.98	43.23	42.06	34.24	35.85	32.84	30.53	26.79	23.48
10—20 » — » ....	9.45	4.87	5.36	5.34	4.88	5.34	5.16	5.86	5.59	5.32
20—30 » — » ....	12.46	6.85	7.04	6.70	6.85	6.50	6.52	6.73	6.47	6.71
30—40 » — » ....	18.54	8.87	9.14	8.44	8.81	8.07	7.92	7.70	7.45	7.12
40—50 » — » ....	29.05	10.52	10.82	10.16	10.32	9.68	9.00	8.80	8.52	8.13
50—60 » — » ....	46.20	17.27	18.09	16.64	16.66	15.78	14.64	14.26	13.57	12.86
60— » — » ....	119.43	65.34	65.98	62.46	60.37	63.49	60.25	59.02	56.04	55.74

## 44. Kuolleet vuonna 1918, ikävuosittain.

## Décès par âge en 1918.

Ikä. Age.	Miespuolista. Sexe masculin.	Naispuolista. Sexe féminin.	Mol. sukup. Les deux sexes.	Ikä. Age.	Miespuolista. Sexe masculin.	Naispuolista. Sexe féminin.	Mol. sukup. Les deux sexes.	Ikä. Age.	Miespuolista. Sexe masculin.	Naispuolista. Sexe féminin.	Mol. sukup. Les deux sexes.
0—1 v. ...	5 014	4 147	9 161	34—35 v. ...	835	255	1 090	68—69 v. ...	504	424	928
1—2 » ...	1 811	1 623	3 434	35—36 » ...	786	245	1 031	69—70 » ..	492	468	960
2—3 » ...	1 081	914	1 995	36—37 » ...	720	254	974	70—71 » ..	532	466	998
3—4 » ...	912	881	1 793	37—38 » ...	745	230	975	71—72 » ..	440	462	902
4—5 » ...	641	592	1 233	38—39 » ...	755	228	983	72—73 » ..	449	471	920
5—6 » ...	506	484	990	39—40 » ...	664	235	899	73—74 » ..	492	500	992
6—7 » ...	403	408	811	40—41 » ...	777	248	1 025	74—75 » ..	495	473	968
7—8 » ...	358	339	697	41—42 » ...	700	240	940	75—76 » ..	524	519	1 043
8—9 » ...	291	303	594	42—43 » ...	619	217	836	76—77 » ..	419	541	960
9—10 » ...	261	265	526	43—44 » ...	639	224	863	77—78 » ..	407	462	869
10—11 » ...	275	229	504	44—45 » ...	635	201	836	78—79 » ..	372	466	838
11—12 » ...	207	210	417	45—46 » ...	589	202	791	79—80 » ..	316	434	750
12—13 » ...	218	195	413	46—47 » ...	622	211	833	80—81 » ..	295	391	686
13—14 » ...	198	205	403	47—48 » ...	631	208	839	81—82 » ..	264	334	598
14—15 » ...	231	261	492	48—49 » ...	623	216	839	82—83 » ..	214	313	527
15—16 » ...	335	263	598	49—50 » ...	374	175	549	83—84 » ..	225	282	507
16—17 » ...	611	278	889	50—51 » ...	366	160	526	84—85 » ..	159	224	383
17—18 » ...	972	275	1 247	51—52 » ...	403	171	574	85—86 » ..	120	169	289
18—19 » ...	1 409	297	1 706	52—53 » ...	421	190	611	86—87 » ..	90	169	259
19—20 » ...	1 578	297	1 875	53—54 » ...	479	207	686	87—88 » ..	102	161	263
20—21 » ...	1 723	311	2 034	54—55 » ...	526	243	769	88—89 » ..	77	122	199
21—22 » ...	1 820	261	2 081	55—56 » ...	514	237	751	89—90 » ..	45	117	162
22—23 » ...	1 816	313	2 129	56—57 » ...	478	232	710	90—91 » ..	37	66	103
23—24 » ...	1 633	284	1 917	57—58 » ...	478	213	691	91—92 » ..	29	49	78
24—25 » ...	1 466	282	1 748	58—59 » ...	493	233	726	92—93 » ..	19	40	59
25—26 » ...	1 333	284	1 617	59—60 » ...	459	259	718	93—94 » ..	10	26	36
26—27 » ...	1 340	297	1 637	60—61 » ...	482	296	778	94—95 » ..	7	18	25
27—28 » ...	1 237	271	1 528	61—62 » ...	421	278	699	95—96 » ..	1	5	6
28—29 » ...	1 144	278	1 422	62—63 » ...	432	266	698	96—97 » ..	3	1	4
29—30 » ...	1 062	270	1 332	63—64 » ...	511	346	857	97—98 » ..	2	7	9
30—31 » ...	1 107	271	1 378	64—65 » ...	516	344	860	98—99 » ..	3	—	3
31—32 » ...	1 016	275	1 291	65—66 » ...	481	335	816	99—100 » ..	1	2	3
32—33 » ...	889	259	1 148	66—67 » ...	517	381	898	101—102 » ..	—	1	1
33—34 » ...	863	248	1 111	67—68 » ...	543	409	952				
								<b>Yhteensä</b>	<b>62 160</b>	<b>32 942</b>	<b>95 102</b>

45. Vuotta nuoremmat kuolleet vuosina 1896—1918, iän mukaan ryhmitettyinä  
suhteessa 1000:een vuotta nuorempaan kuolleeseen.

Décès à l'âge de 0—1 an, en ‰ du total de ces décès, 1896—1918.

Kuolleet: Décès an:	1896—1900.		1901—1905.		1906—10.		1911—15.		1916.		1917.		1918.	
	Miespuolisia. Sexe masculin.	Naispuolisia. Sexe féminin.	Miespuolisia. Sexe masculin.	Naispuolisia. Sexe féminin.	Miespuolisia. Sexe masculin.	Naispuolisia. Sexe féminin.	Miespuolisia. Sexe masculin.	Naispuolisia. Sexe féminin.	Miespuolisia. Sexe masculin.	Naispuolisia. Sexe féminin.	Miespuolisia. Sexe masculin.	Naispuolisia. Sexe féminin.	Miespuolisia. Sexe masculin.	Naispuolisia. Sexe féminin.
1 vuorok. (jour) .	91.47	83.35	87.86	83.41	95.16	89.48	99.29	90.14	96.51	99.14	100.33	95.29	94.54	95.49
2 »	18.56	14.74	17.17	16.08	19.24	15.90	20.32	18.44	14.49	21.83	18.19	19.76	22.74	19.29
3 »	12.70	11.42	12.27	11.89	12.85	11.13	16.73	14.17	14.49	13.87	16.88	17.17	14.16	13.74
4 »	10.21	10.40	8.96	9.61	9.83	10.38	10.56	10.84	12.93	11.63	12.00	13.65	12.76	10.85
5 »	10.72	8.85	9.27	9.38	9.74	8.55	10.49	10.18	9.57	8.16	9.38	11.05	11.37	10.61
6 »	10.57	10.43	10.93	9.49	10.43	10.38	10.75	10.51	10.09	11.22	10.50	9.65	11.37	10.13
7 »	10.87	11.30	10.18	8.63	10.10	8.97	9.65	9.95	8.28	8.98	8.44	9.18	9.77	13.02
8 »	8.32	8.62	8.68	9.02	8.25	8.35	8.36	8.78	10.86	9.79	9.94	8.00	8.57	9.65
9 »	8.93	7.75	8.21	8.16	7.88	7.31	8.11	7.79	6.47	6.53	7.50	9.88	6.78	8.68
10 »	10.06	9.56	9.87	9.45	9.14	9.76	9.65	9.39	10.09	6.32	10.50	8.24	8.38	9.16
11 »	7.96	7.86	6.84	7.81	7.78	7.26	8.73	9.53	7.50	9.79	8.63	7.53	6.98	6.27
12 »	9.51	9.30	9.15	8.36	8.11	8.35	9.54	9.81	7.76	6.73	9.75	7.29	7.78	7.72
13 »	8.51	8.62	9.59	7.89	7.88	7.93	7.96	8.35	5.95	7.75	9.19	5.41	9.38	6.51
14 »	10.63	10.24	10.12	9.45	8.87	9.51	10.64	10.75	8.28	8.98	10.32	9.18	8.18	8.68
15 vuorok. 1 kk:een.	90.71	88.11	91.45	92.08	93.27	90.52	100.10	93.65	87.45	88.33	97.52	96.24	90.95	92.36
2 kuuk. (mois) .	105.32	107.35	107.18	101.69	102.78	102.27	107.07	102.34	89.26	102.00	109.71	108.71	100.72	88.49
3 » ..	79.93	82.89	83.27	80.42	82.88	79.52	83.52	79.63	79.43	81.80	85.15	79.76	75.19	79.58
4 » ..	67.87	69.40	71.90	70.73	71.58	71.21	68.19	72.73	70.38	71.40	66.01	64.94	78.78	70.90
5 » ..	64.98	63.27	66.69	65.63	67.81	63.20	62.91	64.66	63.65	62.63	56.08	56.24	59.83	61.49
6 » ..	63.16	61.31	62.38	65.60	61.02	61.91	59.68	58.70	66.24	59.77	51.58	65.18	64.42	53.29
7 » ..	57.75	61.23	59.63	62.69	57.51	59.29	54.58	55.56	49.42	56.71	58.33	59.76	57.44	65.11
8 » ..	56.32	55.90	55.01	55.83	53.80	57.72	50.62	54.15	66.24	53.24	51.39	52.71	56.64	59.32
9 » ..	53.62	54.35	51.30	53.39	52.05	57.22	49.56	54.20	56.92	58.14	51.01	57.41	48.26	54.98
10 » ..	49.97	51.56	46.43	51.59	49.43	53.36	45.96	50.44	57.18	53.86	47.64	47.77	48.46	48.95
11 » ..	45.69	49.89	45.52	48.10	45.26	49.58	41.74	44.91	49.16	43.25	42.39	47.53	45.67	47.26
12 » ..	35.66	42.30	40.24	43.62	37.35	40.94	35.29	40.40	41.40	38.15	41.64	32.47	40.88	48.47
Yhteensä	1 000	1 000	1 000	1 000	1 000	1 000	1 000	1 000	1 000	1 000	1 000	1 000	1 000	1 000

## 46. Ensimmäisellä ikävuodella kuolleet vuonna 1918.

## Décès au dessous d'un an en 1918.

Lääni. Départements.	Miespuolisia. Sexe masculin.			Naispuolisia. Sexe féminin.			Molemmat suku- puolet. Les deux sexes.		
	Avioliapsia. Légitimes.	Avioitonnia. Illégitimes.	Yhteensä. Total.	Avioliapsia. Légitimes.	Avioitonnia. Illégitimes.	Yhteensä. Total.	Avioliapsia. Légitimes.	Avioitonnia. Illégitimes.	Yhteensä. Total.
Uudenmaan .....	341	97	438	265	97	362	606	194	800
Turun-Porin .....	495	127	622	414	110	524	909	237	1 146
Ahvenanmaan .....	14	10	24	13	5	18	27	15	42
Hämeen.....	507	99	606	317	100	417	824	199	1 023
Viipurin.....	972	110	1 082	821	92	913	1 793	202	1 995
Mikkelin .....	276	40	316	242	32	274	518	72	590
Kuopion .....	499	52	551	426	50	476	925	102	1 027
Vaasan .....	663	65	728	553	71	624	1 216	136	1 352
Oulun.....	595	52	647	478	61	539	1 073	113	1 186
<b>Koko maa</b>	<b>4 362</b>	<b>652</b>	<b>5 014</b>	<b>3 529</b>	<b>618</b>	<b>4 147</b>	<b>7 891</b>	<b>1 270</b>	<b>9 161</b>
<b>Kaupungit</b>	<b>436</b>	<b>166</b>	<b>602</b>	<b>339</b>	<b>178</b>	<b>517</b>	<b>775</b>	<b>344</b>	<b>1 119</b>
<b>Maaseutu</b>	<b>3 926</b>	<b>486</b>	<b>4 412</b>	<b>3 190</b>	<b>440</b>	<b>3 630</b>	<b>7 116</b>	<b>926</b>	<b>8 042</b>

*%<sub>100</sub>na elävänä syntyneistä. — En %<sub>100</sub> des naissances vivantes.*

Uudenmaan .....	95.2	180.0	106.3	78.7	198.0	93.8	87.2	188.5	100.3
Turun-Porin .....	101.7	177.4	111.4	91.7	170.0	101.5	96.9	173.9	106.7
Ahvenanmaan .....	74.5	238.1	104.3	64.4	98.0	71.1	69.2	161.3	87.0
Hämeen.....	139.9	177.7	144.9	91.9	181.8	104.3	116.5	179.8	125.1
Viipurin.....	140.6	279.3	148.0	124.3	228.9	130.3	132.6	253.8	139.3
Mikkelin .....	117.2	189.6	123.2	112.9	126.0	114.3	115.2	154.8	118.9
Kuopion .....	102.7	162.5	106.4	92.3	170.6	97.0	97.6	166.4	101.8
Vaasan .....	111.4	154.4	114.2	98.9	174.0	104.0	105.3	164.1	109.3
Oulun.....	118.7	145.3	120.5	102.4	186.0	107.8	110.8	164.7	114.4
<b>Koko maa</b>	<b>116.8</b>	<b>183.2</b>	<b>122.6</b>	<b>100.4</b>	<b>180.5</b>	<b>107.5</b>	<b>108.8</b>	<b>181.9</b>	<b>115.2</b>
<b>Kaupungit</b>	<b>115.8</b>	<b>255.0</b>	<b>136.3</b>	<b>97.8</b>	<b>294.7</b>	<b>127.0</b>	<b>107.2</b>	<b>274.1</b>	<b>131.9</b>
<b>Maaseutu</b>	<b>116.9</b>	<b>167.2</b>	<b>120.9</b>	<b>100.6</b>	<b>156.1</b>	<b>105.2</b>	<b>109.0</b>	<b>161.7</b>	<b>113.3</b>

## 47. Itsensä surmanneiden luku vuosina 1751—1918.

## Nombre des suicides 1751—1918.

Vuosina. Années.	Miespuolisia. Sexe masculin.			Naispuolisia. Sexe féminin.			Molemmat suku- puolet. Les deux sexes.		
	Kaupungit. Villes.	Maaseutu. Communes rurales.	Koko maan. Pays entier.	Kaupungit. Villes.	Maaseutu. Communes rurales.	Koko maan. Pays entier.	Kaupungit. Villes.	Maaseutu. Communes rurales.	Koko maan. Pays entier.
1751—60	.	.	43	.	.	11	.	.	54
1761—70	.	.	52	.	.	14	.	.	66
1771—80	.	.	46	.	.	26	.	.	72
1781—90	.	.	59	.	.	10	.	.	69
1791—1800	.	.	105	.	.	23	.	.	128
1801—10	.	.	132	.	.	26	.	.	158
1811—20	.	.	190	.	.	43	.	.	233
1821—30	45	209	254	6	49	55	51	258	309
1831—40	75	274	349	15	56	71	90	330	420
1841—50	83	407	490	14	74	88	97	481	578
1851—60	103	497	600	12	100	112	115	597	712
1861—70	78	432	510	23	120	143	101	552	653
1871—80	103	370	473	15	102	117	118	472	590
1881—90	174	528	702	24	143	167	198	671	869
1891—1900	274	705	979	50	185	235	324	890	1 214
1901—10	431	1 102	1 533	91	278	369	522	1 380	1 902
1911	71	153	224	13	36	49	84	189	273
1912	84	148	232	14	50	64	98	198	296
1913	85	209	294	17	67	84	102	276	378
1914	97	166	263	31	37	68	128	203	331
1915	43	151	194	13	67	80	56	218	274
1916	34	131	165	17	45	62	51	176	227
1917	41	158	199	20	41	61	61	199	260
1918	66	283	349	16	51	67	82	334	416

1 miljoonaa kohden keskväkikilukua. — Proportion pour un million de la population moyenne.

1751—60	.	.	19.6	.	.	4.6	.	.	11.8
1761—70	.	.	20.4	.	.	5.2	.	.	12.5
1771—80	.	.	15.5	.	.	8.4	.	.	11.8
1781—90	.	.	17.6	.	.	2.9	.	.	10.1
1791—1800	.	.	28.2	.	.	5.8	.	.	16.7
1801—10	.	.	31.1	.	.	5.8	.	.	18.0
1811—20	.	.	36.4	.	.	7.6	.	.	21.4
1821—30	.	.	41.7	.	.	8.4	.	.	24.5
1831—40	.	.	51.7	.	.	9.9	.	.	30.1
1841—50	.	.	65.4	.	.	11.1	.	.	37.5
1851—60	.	.	73.2	.	.	12.9	.	.	42.2
1861—70	.	.	58.5	.	.	15.6	.	.	36.5
1871—80	143.9	42.8	50.6	19.1	11.3	11.9	78.6	26.7	30.8
1881—90	184.1	53.3	64.6	22.6	14.0	14.8	98.7	33.3	39.3
1891—1900	202.2	63.5	78.3	33.3	15.9	17.9	112.9	39.5	47.7
1901—10	234.3	87.8	106.5	43.0	22.2	25.2	131.9	55.0	65.5
1911	332.1	113.9	143.8	52.0	27.1	31.1	181.1	70.8	87.1
1912	381.5	109.0	147.0	54.4	37.3	40.1	205.2	73.4	93.2
1913	375.4	152.3	183.9	64.2	49.6	52.0	207.7	101.4	117.6
1914	420.2	119.7	162.6	114.7	27.1	41.6	255.4	73.8	101.8
1915	183.8	107.8	118.7	47.4	48.7	48.5	110.3	78.5	83.4
1916	142.8	92.8	100.0	61.0	32.5	37.3	98.7	62.9	68.5
1917	169.5	111.3	119.8	70.7	29.5	36.4	116.2	70.8	77.9
1918	274.2	199.8	210.6	56.2	36.5	39.8	156.0	118.7	124.6



## 48. Itsemurhien luku kuukausittain vuosina 1861—1918.

(Suhteessa 1200:aan.)

## Suicides par mois 1861—1918.

(Rapport des suicides à 1200.)

Vuosina. Années.	Tammikuun. Janvier.	Helmikuun. Février.	Maaliskuun. Mars.	Huhtikuun. Avril.	Toukokuun. Mai.	Kesäkuun. Juin.	Heinäkuun. Juillet.	Elokuun. Août.	Syyskuun. Septembre.	Lokakuun. Octobre.	Marraskuun. Novembre.	Joulukuun. Décembre.	Vuodenaajat. — Saisons.		
													Talvi. Hiver. (Tammii-, helmi-, marras- ja joulukuun.) (Janvier, février, novembre et décembre.)	Kevät ja syysk. Printemps et automne. (Maalis-, huhti-, syys- ja loka- kuu.) (Mars, avril, septembre et octobre.)	Kesä. Été. (Touko-, kesä-, heinä- ja elokuu.) (Mai, juin, juillet et août.)
1861—1865 <sup>1)</sup> .....	86	78	98	120	141	159	123	89	95	70	77	64	305	383	512
1866—1870 <sup>1)</sup> .....	81	59	98	168	157	123	87	87	116	67	64	93	297	449	454
1871—1875 <sup>1)</sup> .....	49	63	98	113	136	113	162	98	74	117	90	87	289	402	509
1876—1880 <sup>1)</sup> .....	59	66	81	123	133	163	109	119	112	74	70	91	286	390	524
1881—1885 .....	83	95	111	97	102	144	125	131	94	102	59	57	294	404	502
1886—1890 .....	101	75	91	107	124	158	124	83	96	106	75	60	311	400	489
1891—1895 .....	80	76	92	116	143	117	119	100	129	62	88	78	322	399	479
1896—1900 .....	84	54	95	104	137	149	120	131	94	97	69	66	273	390	537
1901—1905 .....	80	78	114	107	114	111	128	109	115	68	83	93	334	404	462
1906—1910 .....	66	78	102	124	135	107	120	96	114	107	86	65	295	447	458
1911—1915 .....	76	91	86	116	107	126	111	122	112	91	86	76	329	405	466
1911 .....	61	38	113	121	130	108	143	134	98	104	85	65	249	436	515
1912 .....	56	92	96	139	96	100	103	155	107	88	100	68	316	430	454
1913 .....	84	113	75	106	112	132	90	90	125	81	99	93	389	387	424
1914 .....	57	141	85	95	92	143	124	96	113	96	62	96	356	389	455
1915 .....	124	82	64	120	103	142	94	146	107	90	81	47	334	381	485
1916 .....	55	78	97	97	101	142	142	97	124	51	129	87	349	369	482
1917 .....	91	52	100	90	141	104	96	128	146	96	47	109	299	432	469
1918 .....	59	81	82	254	181	111	88	99	79	74	61	31	232	489	479

<sup>1)</sup> Vuosia 1861—1880 koskevat tiedot perustuvat Lääkiintöhallituksessa säilytettyihin oikeus-lääkeopillisten ruumiinausten pöytäkirjoihin.

**49. Itsensä surmanneiden suhteellinen luku eri siviilisäädyyssä vuosina 1891—1918.**

**Suicides pour un million de la population moyenne, par État civil, 1891—1918.**

	Itsensä surmanneita 1 miljoonaa henkeä kohti keski- väkilukua. Suicides pour un million de la population moyenne.										
	1891— 1900.	1901— 1910.	1910.	1911.	1912.	1913.	1914.	1915.	1916.	1917.	1918.
	<i>Lapsset alle 15 v. — Enfants au-dessous de 15 ans.</i>										
Miespuoliset — Sexe masculin ..	4.5	4.2	3.7	7.4	3.6	12.6	5.3	1.8	1.7	6.9	8.7
Naispuoliset — Sexe féminin ....	—	1.2	3.8	—	—	—	—	1.8	1.8	—	—
Molemmat sukup. — Les deux sexes	2.2	2.7	3.8	3.7	1.8	6.4	2.7	1.8	1.8	3.5	4.4
<i>Naimattomat yli 15 v. — Célibataires au-dessus de 15 ans.</i>											
Miespuoliset.....	103.2	144.7	159.1	204.8	197.7	290.5	264.0	174.1	152.0	175.3	259.7
Naispuoliset.....	31.9	42.0	65.9	60.2	83.1	119.5	92.6	121.5	88.6	72.2	65.1
Molemmat sukupuolet.....	68.9	95.8	114.8	136.1	143.2	209.3	182.6	149.1	121.9	126.3	166.9
<i>Nainect. — Mariés.</i>											
Miespuoliset.....	124.6	166.0	201.7	210.7	231.2	234.1	218.1	168.8	128.3	160.6	364.7
Naispuoliset.....	23.5	30.9	49.8	31.5	44.7	51.9	43.8	30.2	31.8	39.0	42.5
Molemmat sukupuolet.....	74.0	98.4	125.7	121.1	138.0	143.1	131.1	99.7	80.2	100.0	203.5
Leskimiehet — Veufs .....	208.9	270.7	353.9	390.1	385.1	560.4	375.9	371.8	407.3	423.6	386.2
Leskivaimot — Veuves.....	29.5	49.4	73.3	64.4	47.7	47.1	38.9	76.9	38.2	60.6	113.1
Molemmat sukup. — Les deux sexes	78.5	110.8	152.3	156.1	142.7	191.8	133.9	160.1	142.4	163.2	189.8

**50. Itsensä surmanneiden luku vuonna 1918.**

**Nombre des suicides en 1918.**

Kuukansi. Mois.	Lapsia alle 15 vuoden. Enfants au-dessous de 15 ans.	Naimatto- mia yli 15 vuoden. Célibataires au-dessus de 15 ans.	Naineita. Mariés.		Leskiä ja erotettuja. Veufs, veu- ves et di- vorcés.		Yhteensä. Total.			Siitä: De ce nombre dans:			
			Miespuolisia. Sexe masculin.	Naispuolisia. Sexe féminin.	Miespuolisia. Sexe masculin.	Naispuolisia. Sexe féminin.	Miespuolisia. Sexe masculin.	Naispuolisia. Sexe féminin.	Mol. sukup. Les deux sexes.	Kaupungeissa. Les villes.	Maaseudulla. Les communes rurales.		
												Tammikuu .....	—
Helmikuu .....	—	—	9	3	12	—	2	—	23	3	26	6	20
Maaliskuu .....	—	—	11	2	14	1	—	1	25	4	29	5	24
Huhtikuu .....	2	—	18	3	55	3	4	2	79	8	87	18	69
Toukokuu .....	1	—	15	5	31	5	4	3	51	13	64	13	51
Kesäkuu .....	—	—	17	4	15	2	—	—	32	6	38	8	30
Heinäkuu .....	1	—	9	3	12	2	1	3	23	8	31	4	27
Elokuu.....	—	—	7	2	22	1	1	2	30	5	35	7	28
Syyskuu .....	—	—	6	1	10	3	4	3	20	7	27	6	21
Lökäkuu .....	—	—	11	2	10	3	—	—	21	5	26	3	23
Marraskuu .....	1	—	9	1	6	2	2	—	18	3	21	3	18
Joulukuu.....	—	—	7	—	3	—	1	—	11	—	11	2	9
<b>Yhteensä</b>	<b>5</b>	<b>—</b>	<b>127</b>	<b>29</b>	<b>197</b>	<b>23</b>	<b>20</b>	<b>15</b>	<b>349</b>	<b>67</b>	<b>416</b>	<b>82</b>	<b>334</b>
<b>Kaupungit .....</b>	<b>—</b>	<b>—</b>	<b>23</b>	<b>13</b>	<b>38</b>	<b>1</b>	<b>5</b>	<b>2</b>	<b>66</b>	<b>16</b>	<b>82</b>	<b>82</b>	<b>—</b>
<b>Maaseutu .....</b>	<b>5</b>	<b>—</b>	<b>104</b>	<b>16</b>	<b>159</b>	<b>22</b>	<b>15</b>	<b>13</b>	<b>283</b>	<b>51</b>	<b>334</b>	<b>—</b>	<b>334</b>



## 52. Solmittuja avioliittoja 10 000 henkeä kohti keskväkiluvusta vuosina 1866—1918, läänittäin.

Mariages contractés pour 10 000 de la population moyenne 1866—1918, par départements.

Vuosina. Années.	Uudenmaan lääni. Département de Nyland.	Turun-Porin lääni. D. d'Åbo-Björne- borg.	Ahvenanmaan lääni. D. d'Åland.	Hämeen lääni. D. de Tavastehus.	Vihurin lääni. D. de Viborg.	Mikkelin lääni. D. de St-Michel.	Kuopion lääni. D. de Kuopio.	Vaasan lääni. D. de Vaså.	Oulun lääni. D. d'Uleåborg.	Koko maa. Pays entier.	Kaupungit. Villes.	Maaseutu. Communes rurales.
1866—70 .....	70	80		73	73	72	83	82	70	76	78	76
1871—80 .....	81	79		82	86	78	87	87	82	83	83	83
1881—90 .....	77	73		72	80	71	75	70	70	73	83	72
1891—1900 .....	75	70		70	80	66	70	63	64	70	84	68
1901—10 .....	73	62		64	74	60	67	56	65	65	77	63
1910 .....	69	58		59	67	57	64	51	61	61	73	59
1911 .....	69	56		57	64	55	64	51	64	60	74	57
1912 .....	67	52		55	65	53	63	52	62	59	71	57
1913 .....	67	54		56	66	56	60	51	61	59	70	57
1914 .....	64	53		54	63	47	58	50	60	57	68	55
1915 .....	66	53		52	57	47	54	48	53	54	68	52
1916 .....	74	57		56	63	52	60	48	54	58	74	55
1917 .....	74	53		60	66	59	69	47	55	60	74	57
1918 .....	57	44	30	42	41	45	49	42	44	45	60	42

## 53. Elävänä syntyneiden suhteellinen luku eri lääneissä, kaupungeissa sekä maaseudulla vv. 1866—1918. Tuhatta henkeä kohti keskväkiluvusta.

Naissances d'enfants vivants en ‰ de la population moyenne 1866—1918.

Vuosina. Années.	Uudenmaan lääni. Département de Nyland.	Turun-Porin lääni. D. d'Åbo-Björne- borg.	Ahvenanmaan lääni. D. d'Åland.	Hämeen lääni. D. de Tavastehus.	Vihurin lääni. D. de Viborg.	Mikkelin lääni. D. de St-Michel.	Kuopion lääni. D. de Kuopio.	Vaasan lääni. D. de Vaså.	Oulun lääni. D. d'Uleåborg.	Koko maa. Pays entier.	Kaupungit. Villes.	Maaseutu. Communes rurales.
1866—70 .....	30.7	33.2		30.7	28.4	28.4	32.7	36.1	31.3	31.8	28.8	32.0
1871—80 .....	33.8	36.4		38.0	33.8	31.5	37.5	43.1	38.5	37.0	28.9	37.7
1881—90 .....	33.0	33.9		35.8	33.7	31.4	35.3	37.9	37.1	35.0	29.2	35.6
1891—1900 .....	32.4	32.0		34.1	33.4	29.9	32.2	31.4	32.0	32.2	28.7	32.7
1901—10 .....	30.5	29.9		32.2	31.0	29.4	32.7	28.3	31.6	31.1	27.8	31.7
1910 .....	29.0	28.1		30.5	32.0	28.5	32.7	27.6	32.8	30.1	26.2	30.7
1911 .....	27.1	27.2		29.4	31.4	27.7	32.3	26.2	32.5	29.1	24.8	29.8
1912 .....	26.2	26.1		28.3	30.8	28.6	32.7	27.3	33.9	29.1	24.1	29.9
1913 .....	23.9	25.4		26.8	28.7	25.3	30.0	26.3	31.0	27.1	21.9	28.1
1914 .....	23.6	24.0		26.0	28.7	25.9	29.9	25.7	32.7	26.9	21.2	28.0
1915 .....	21.7	23.4		23.9	26.7	24.4	28.5	24.9	29.9	25.4	19.9	26.4
1916 .....	20.5	22.7		23.9	25.2	23.0	26.0	23.6	27.8	24.0	18.3	25.1
1917 .....	20.2	23.0		24.1	25.5	23.0	27.2	23.1	29.1	24.3	17.4	25.6
1918 .....	18.7	21.8	17.7	22.7	25.2	24.4	28.7	22.8	28.4	23.8	16.1	25.2

### 54. Kuolemantapausten suhteellinen luku eri lääneissä, kaupungeissa ja maaseudulla vuosina 1866—1918, 1000 henkeä kohti keskväkiluvusta.

Décès en ‰ de la population moyenne 1866—1918.

Vuosina. Années.	Uudenmaan lääni. Département de Nyland.	Turun-Porin lääni. D. d'Åbo-Björneborg.	Alvennannan lääni. D. d'Åland.	D. de Tavastehus. Hämeeen lääni.	Vipurin lääni. D. de Viborg.	Mikkelin lääni. D. de St-Michel.	Kuopion lääni. D. de Kuopio.	Vaasan lääni. D. de Vasa.	Oulun lääni. D. d'Oueborg.	Koko maa. Pays entier.	Kaupungit. Villes.	Maaseutu. Communes rurales.
1866—70 .....	35.9	40.4	42.1	32.1	34.7	40.5	42.3	39.4	38.6	30.8	39.2	
1871—80 .....	22.1	20.1	20.4	25.5	22.9	22.7	22.5	21.3	22.2	23.3	22.1	
1881—90 .....	20.4	19.3	19.8	23.5	22.5	21.6	21.2	20.4	21.1	21.3	21.1	
1891—1900 .....	18.8	18.7	18.6	21.0	20.8	20.4	20.1	19.6	19.7	19.0	19.8	
1901—1910 .....	16.8	16.8	16.8	19.5	19.0	19.6	17.3	18.5	17.9	16.4	18.2	
1910 .....	14.8	15.4	15.2	18.5	17.4	18.1	15.8	17.0	16.5	14.8	16.8	
1911 .....	15.1	16.1	15.5	17.2	18.1	17.6	16.2	16.8	16.3	14.5	16.8	
1912 .....	15.4	15.7	15.6	16.8	16.9	17.1	16.6	16.2	16.3	14.9	16.5	
1913 .....	15.1	15.5	15.7	16.2	17.6	17.0	16.8	16.1	16.1	14.4	16.5	
1914 .....	14.1	14.9	15.2	15.8	16.6	16.6	15.5	17.0	15.6	13.6	16.0	
1915 .....	14.4	15.1	14.9	16.0	17.2	17.8	15.6	17.5	15.9	13.1	16.4	
1916 .....	14.0	15.3	16.0	17.7	18.2	18.2	15.0	19.1	16.5	14.2	16.9	
1917 .....	14.7	16.7	17.3	18.7	19.9	18.9	17.1	19.5	17.6	14.3	18.3	
1918 .....	28.4	32.0	15.5	40.6	31.8	24.3	25.0	21.9	23.0	28.5	27.1	28.7

### 55. Luonnollinen väenlisäys 1000 henkeä kohti keskväkiluvusta. läänit- tään, vuosina 1866—1918.

Accroissement physiologique en ‰ de la population moyenne, par départe-  
tements, 1866—1918.

Vuosina. Années.	Uudenmaan lääni. Département de Nyland.	Turun-Porin lääni. D. d'Åbo-Björneborg.	Alvennannan lääni. D. d'Åland.	D. de Tavastehus. Hämeeen lääni.	Vipurin lääni. D. de Viborg.	Mikkelin lääni. D. de St-Michel.	Kuopion lääni. D. de Kuopio.	Vaasan lääni. D. de Vasa.	Oulun lääni. D. d'Oueborg.	Koko maa. Pays entier.	Kaupungit. Villes.	Maaseutu. Communes rurales.
1866—70 .....	5.2	7.2	11.4	3.7	6.3	7.8	6.2	8.1	6.8	2.0	7.2	
1871—80 .....	11.7	16.3	17.6	8.3	8.6	14.8	20.6	17.2	14.8	5.6	15.6	
1881—90 .....	12.6	14.6	16.0	10.2	8.9	13.7	16.7	16.7	13.9	7.9	14.5	
1891—1900 .....	13.6	13.3	15.5	12.4	9.1	11.8	11.3	12.4	12.5	9.7	12.9	
1901—10 .....	13.7	13.1	15.4	14.5	10.4	13.1	11.0	13.1	13.2	10.9	13.5	
1910 .....	14.2	12.7	15.3	13.5	11.1	14.6	11.8	15.8	13.6	11.4	13.9	
1911 .....	12.0	11.1	13.9	14.2	9.6	14.7	10.0	15.7	12.6	10.3	13.0	
1912 .....	10.8	10.4	12.7	14.0	11.7	15.6	10.7	17.7	12.8	9.2	13.4	
1913 .....	8.8	9.9	11.1	12.5	7.7	13.0	9.5	14.9	11.0	7.5	11.6	
1914 .....	9.5	9.1	10.8	12.9	9.8	13.3	10.2	15.7	11.3	7.6	12.0	
1915 .....	7.3	8.8	9.0	10.7	7.9	10.7	9.3	12.4	9.5	6.8	10.0	
1916 .....	6.5	7.4	7.9	7.5	4.8	7.8	8.6	8.7	7.5	4.1	8.2	
1917 .....	5.5	6.3	6.8	6.8	3.1	8.3	6.0	9.6	6.7	3.1	7.3	
1918 .....	9.7	10.2	2.9	17.9	6.6	0.1	3.7	0.9	5.4	4.7	11.0	3.5

56. Väkiluvunmuu-  
Mouvement de la

Lääni. Départements.	Luonnollinen väenlisäys tai — vähennys. — Accroissement ou diminution physiologique.									
	Syntyneitä. Naissances.			Kuolleita. Décès.			Syntyneiden (+) tai kuolleiden (-) enemmisyys. — Excédent des naissances (+) ou des décès (-).			
	Sexemasculin.	Miespuolisista. Sexe féminin.	Yhteensä. Total.	Sexemasculin.	Miespuolisista. Sexe féminin.	Yhteensä. Total.	Sexemasculin.	Miespuolisista. Sexe féminin.	Yhteensä. Total.	Yhteensä. Total.
1 Uudenmaan lääni .....	4 120	3 859	7 979	8 598	3 544	12 142	- 4 478	+ 315	- 4 163	
2 Kaupungit .....	1 497	1 400	2 897	3 567	1 520	5 087	- 2 070	- 120	- 2 190	
3 Maaseutu .....	2 623	2 459	5 082	5 031	2 024	7 055	- 2 408	+ 435	- 1 973	
4 Turun-Porin lääni .....	5 582	5 162	10 744	10 756	5 004	15 760	- 5 174	+ 158	- 5 016	
5 Kaupungit .....	724	632	1 356	1 629	799	2 428	- 905	- 167	- 1 072	
6 Maaseutu .....	4 858	4 530	9 388	9 127	4 205	13 332	- 4 269	+ 325	- 3 944	
7 Ahvenanmaan lääni .....	230	253	483	206	216	422	+ 24	+ 37	+ 61	
8 Kaupungit .....	17	13	30	10	5	15	+ 7	+ 8	+ 15	
9 Maaseutu .....	213	240	453	196	211	407	+ 17	+ 29	+ 46	
10 Hämeen lääni .....	4 182	3 998	8 180	10 474	4 141	14 615	- 6 292	- 143	- 6 435	
11 Kaupungit .....	526	498	1 024	1 517	764	2 281	- 991	- 266	- 1 257	
12 Maaseutu .....	3 656	3 500	7 156	8 957	3 377	12 334	- 5 301	+ 123	- 5 178	
13 Viipurin lääni .....	7 309	7 009	14 318	12 376	5 718	18 094	- 5 067	+ 1 291	- 3 776	
14 Kaupungit .....	473	412	885	1 140	479	1 619	- 667	- 67	- 734	
15 Maaseutu .....	6 836	6 597	13 433	11 236	5 239	16 475	- 4 400	+ 1 358	- 3 042	
16 Mikkelin lääni .....	2 565	2 397	4 962	2 957	1 983	4 940	- 392	+ 414	+ 22	
17 Kaupungit .....	110	96	206	157	100	257	- 47	- 4	- 51	
18 Maaseutu .....	2 455	2 301	4 756	2 800	1 883	4 683	- 345	+ 418	+ 73	
19 Kuopion lääni .....	5 177	4 909	10 086	5 147	3 649	8 796	+ 30	+ 1 260	+ 1 290	
20 Kaupungit .....	305	271	576	429	287	716	- 124	- 16	- 140	
21 Maaseutu .....	4 872	4 638	9 510	4 718	3 362	8 080	+ 154	+ 1 276	+ 1 430	
22 Vaasan lääni .....	6 372	6 002	12 374	6 894	5 025	11 919	- 522	+ 977	+ 455	
23 Kaupungit .....	441	463	904	539	424	963	- 98	+ 39	- 59	
24 Maaseutu .....	5 931	5 539	11 470	6 355	4 601	10 956	- 424	+ 938	+ 514	
25 Oulun lääni .....	5 370	4 998	10 368	4 752	3 662	8 414	+ 618	+ 1 336	+ 1 954	
26 Kaupungit .....	323	285	608	503	374	877	- 180	- 89	- 269	
27 Maaseutu .....	5 047	4 713	9 760	4 249	3 288	7 537	+ 798	+ 1 425	+ 2 223	
28 Koko maa .....	40 907	38 587	79 494	62 160	32 942	95 102	- 21 253	+ 5 645	- 15 608	
29 Kaupungit .....	4 416	4 070	8 486	9 491	4 752	14 243	- 5 075	- 682	- 5 757	
30 Maaseutu .....	36 491	34 517	71 008	52 669	28 190	80 859	- 16 178	+ 6 327	- 9 851	

tokset vuonna 1918.  
population en 1918.

Muuttoliike — Migrations à l'intérieur du pays.										Syntyneiden ja sisäänmuuttaneiden (+) tai kuolleiden ja poismuuttaneiden (-) enemmisyys.			
Syntyneitä. Entrées.			Kuolleita. Sorties.			Sisäänmuuttaneiden (+) tai poismuuttaneiden (-) enemmisyys. Difference.				Excédent des naissances et des entrées (+) ou des décès et des sorties (-).			
Sexemasculin.	Miespuolisista. Sexe féminin.	Yhteensä. Total.	Sexemasculin.	Miespuolisista. Sexe féminin.	Yhteensä. Total.	Sexemasculin.	Miespuolisista. Sexe féminin.	Yhteensä. Total.	Sexemasculin.	Miespuolisista. Sexe féminin.	Yhteensä. Total.		
1	7 335	8 984	16 319	7 516	8 926	16 442	- 181	+ 58	- 123	- 4 659	+ 373	- 4 286	1
2	2 902	4 189	7 091	3 322	4 261	7 583	- 420	- 72	- 492	- 2 490	- 192	- 2 682	2
3	4 433	4 795	9 228	4 194	4 665	8 859	+ 239	+ 130	+ 369	- 2 169	+ 565	- 1 604	3
4	7 885	8 822	16 707	7 748	8 713	16 461	+ 137	+ 109	+ 246	- 5 037	+ 267	- 4 770	4
5	1 041	1 202	2 243	1 286	1 495	2 781	- 245	- 293	- 538	- 1 150	- 460	- 1 610	5
6	6 844	7 620	14 464	6 462	7 218	13 680	+ 382	+ 402	+ 784	- 3 887	+ 727	- 3 160	6
7	168	141	309	128	133	261	+ 40	+ 8	+ 48	+ 64	+ 45	+ 109	7
8	45	30	75	22	18	40	+ 23	+ 12	+ 35	+ 30	+ 20	+ 50	8
9	123	111	234	106	115	221	+ 17	+ 4	+ 13	+ 34	+ 25	+ 59	9
10	6 079	6 794	12 873	5 781	6 515	12 296	+ 298	+ 279	+ 577	- 5 994	+ 136	- 5 858	10
11	1 760	2 128	3 888	1 132	1 335	2 467	+ 628	+ 793	+ 1 421	- 363	+ 527	+ 164	11
12	4 319	4 666	8 985	4 649	5 180	9 829	- 330	- 514	- 844	- 5 631	- 391	- 6 022	12
13	7 636	8 415	16 051	8 994	9 739	18 733	- 1 358	- 1 324	- 2 682	- 6 425	- 33	- 6 458	13
14	1 167	1 437	2 604	1 229	1 416	2 645	- 62	+ 21	- 41	- 729	- 46	- 775	14
15	6 469	6 978	13 447	7 765	8 323	16 088	- 1 296	- 1 345	- 2 641	- 5 696	+ 13	- 5 683	15
16	2 534	2 912	5 446	2 050	2 408	4 458	+ 484	+ 504	+ 988	+ 92	+ 918	+ 1 010	16
17	280	346	626	283	360	643	- 3	- 14	- 17	- 50	- 18	- 68	17
18	2 254	2 566	4 820	1 767	2 048	3 815	+ 487	+ 518	+ 1 005	+ 142	+ 936	+ 1 078	18
19	4 086	4 628	8 714	3 370	4 037	7 407	+ 716	+ 591	+ 1 307	+ 746	+ 1 851	+ 2 597	19
20	557	672	1 229	591	736	1 327	- 34	- 64	- 98	- 158	- 80	- 238	20
21	3 529	3 956	7 485	2 779	3 301	6 080	+ 750	+ 655	+ 1 405	+ 904	+ 1 931	+ 2 835	21
22	3 842	4 497	8 339	3 701	4 381	8 082	+ 141	+ 116	+ 257	- 381	+ 1 093	+ 712	22
23	730	934	1 664	725	873	1 598	+ 5	+ 61	+ 66	- 93	+ 100	+ 7	23
24	3 112	3 563	6 675	2 976	3 508	6 484	+ 136	+ 55	+ 191	- 288	+ 993	+ 705	24
25	3 067	3 439	6 506	3 450	3 827	7 277	- 383	- 388	- 771	+ 235	+ 948	+ 1 183	25
26	528	627	1 155	798	843	1 641	- 270	- 216	- 486	- 450	- 305	- 755	26
27	2 539	2 812	5 351	2 652	2 984	5 636	- 113	- 172	- 285	+ 685	+ 1 253	+ 1 938	27
28	42 632	48 632	91 264	42 738	48 679	91 417	- 106	- 47	- 153	- 21 359	+ 5 598	- 15 761	28
29	9 010	11 565	20 575	9 388	11 337	20 725	- 378	+ 228	- 150	- 5 453	- 454	- 5 907	29
30	33 622	37 067	70 689	33 350	37 342	70 692	+ 272	- 275	- 3	- 15 906	+ 6 052	- 9 854	30

### 57. Maan seurakuntiin sisään- ja niistä poismuuttaneiden henkilöiden luku vuosina 1881—1918.

#### Migrations à l'intérieur du pays 1881—1918.

Vuosina. Années.	Sisäänmuuttaneita. Entrées.			Poismuuttaneita. Sorties.			Sisäänmuuttaneita (+) tai pois- muuttaneita (-) enemmän. Différence.		
	Kaupungit. Villes.	Maaseutu. Communes rurales.	Yhteensä. Total.	Kaupungit. Villes.	Maaseutu. Communes rurales.	Yhteensä. Total.	Kaupungit. Villes.	Maaseutu. Communes rurales.	Yhteensä. Total.
1881—85.....	48 849	168 169	217 018	28 733	187 531	216 264	+ 20 116	- 19 362	+ 754
1886—90.....	58 820	175 696	234 516	33 474	200 840	234 314	+ 25 346	- 25 144	+ 202
1891—95.....	68 435	206 756	275 191	43 102	230 549	273 651	+ 25 333	- 23 793	+ 1 540
1896—1900.....	96 771	253 321	350 092	57 736	289 260	346 996	+ 39 035	- 35 939	+ 3 096
1901—05.....	101 899	254 752	356 651	65 745	290 099	355 844	+ 36 154	- 35 347	+ 807
1906—10.....	132 080	313 616	445 696	88 750	350 298	439 048	+ 43 330	- 36 682	+ 6 648
1911—15.....	134 418	304 247	438 695	99 179	337 645	436 824	+ 35 269	- 33 398	+ 1 871
1905.....	21 100	50 754	71 854	12 955	58 917	71 872	+ 8 145	- 8 163	- 18
1906.....	28 591	63 082	91 673	17 871	72 578	90 449	+ 10 720	- 9 496	+ 1 224
1907.....	25 785	59 484	85 269	15 908	67 842	83 750	+ 9 877	- 8 358	+ 1 519
1908.....	25 838	62 793	88 631	16 759	70 668	87 427	+ 9 079	- 7 875	+ 1 204
1909.....	25 373	63 495	88 868	18 007	68 814	86 821	+ 7 366	- 5 319	+ 2 047
1910.....	26 493	64 762	91 255	20 205	70 396	90 601	+ 6 288	- 5 634	+ 654
1911.....	26 962	54 350	81 312	17 821	63 054	80 875	+ 9 141	- 8 704	+ 437
1912.....	27 704	58 340	86 044	18 461	67 066	85 527	+ 9 243	- 8 726	+ 517
1913.....	28 207	58 356	86 563	18 388	67 925	86 313	+ 9 819	- 9 569	+ 250
1914.....	25 216	65 971	91 187	22 592	68 076	90 668	+ 2 624	- 2 105	+ 519
1915.....	26 359	67 230	93 589	21 917	71 524	93 441	+ 4 442	- 4 294	+ 148
1916.....	28 237	73 169	101 406	21 397	80 732	102 129	+ 6 840	- 7 563	- 723
1917.....	25 252	82 423	107 675	19 569	88 439	108 008	+ 5 683	- 6 016	- 333
1918.....	20 575	70 689	91 264	20 725	70 692	91 417	- 150	- 3	- 153
<b>Yhteensä</b>	<b>715 366</b>	<b>1 902 838</b>	<b>2 618 204</b>	<b>478 410</b>	<b>2 126 085</b>	<b>2 604 495</b>	<b>+ 236 956</b>	<b>- 223 247</b>	<b>+ 13 709</b>
<b>Vuosina 1909—1918.</b>									
<i>Lääni. — Départ.</i>									
Uudenmaan.....	105 140	98 560	203 700	65 787	100 596	166 383	+ 39 353	- 2 036	+ 37 317
Turun-Porin.....	33 015	124 792	157 807	26 450	142 019	168 469	+ 6 565	- 17 227	- 10 662
Ahvenanmaan....	75	234	309	40	221	261	+ 35	+ 13	+ 48
Hämeen.....	30 412	97 680	128 092	28 207	106 464	134 671	+ 2 205	- 8 784	- 6 579
Viipurin.....	31 014	106 306	137 320	28 366	102 010	130 376	+ 2 648	+ 4 296	+ 6 944
Mikkelin.....	6 607	37 548	44 155	6 325	46 115	52 440	+ 282	- 8 567	- 8 285
Kuopion.....	15 789	66 595	82 384	14 261	82 905	97 166	+ 1 528	- 16 310	- 14 782
Vaasan.....	22 645	70 205	92 850	16 486	81 351	97 837	+ 6 159	- 11 146	- 4 987
Oulun.....	15 681	56 865	72 546	13 160	55 037	68 197	+ 2 521	+ 1 828	+ 4 349
<b>Yhteensä</b>	<b>260 378</b>	<b>658 785</b>	<b>919 163</b>	<b>199 082</b>	<b>716 718</b>	<b>915 800</b>	<b>+ 61 296</b>	<b>- 57 933</b>	<b>+ 3 363</b>

### 58. Erotukset kirkon- ja henkikirjoihin merkityn väkiluvun välillä vuosina 1880—1918.

Différences entre la population inscrite sur les registres ecclésiastiques et celle des listes d'impôt personnel, à la fin des années 1880—1918.

Läni. Départements.	1880.		1890.		1900.		1910.		1917.		1918.	
	Enemmän kirkokirjojen mukaan. <sup>1)</sup>	Enemmän henkikirjojen mukaan. <sup>2)</sup>	Enemmän kirkokirjojen mukaan.	Enemmän henkikirjojen mukaan.	Enemmän kirkokirjojen mukaan.	Enemmän henkikirjojen mukaan.	Enemmän kirkokirjojen mukaan.	Enemmän henkikirjojen mukaan.	Enemmän kirkokirjojen mukaan.	Enemmän henkikirjojen mukaan.	Enemmän kirkokirjojen mukaan.	Enemmän henkikirjojen mukaan.
<b>Kaupungit.</b> <i>Villes.</i>												
Uudenmaan	7 106	516	2 731	490	12 646	184	25 498	—	33 953	651	43 016	659
Turun-Porin	2 021	—	2 744	—	9 270	32	11 656	—	14 641	9	15 672	—
Abvenanm.											217	—
Hämeen ....	1 596	48	263	726	1 794	97	8 112	961	7 622	—	10 447	—
Viipurin ....	1 717	2 021	3 580	1 645	15 769	702	10 310	—	10 345	113	11 971	—
Mikkelin ....	213	22	210	30	406	35	1 011	61	782	—	969	—
Kuopion ....	—	31	366	—	1 840	37	3 245	—	3 407	—	3 435	—
Vaasan ....	794	53	2 400	—	3 369	20	7 603	—	10 556	1 001	10 943	1 435
Oulun .....	1 792	23	2 795	—	2 898	83	5 824	—	7 759	—	8 534	—
Yhteensä	15 239	2 714	15 089	2 891	47 992	1 190	73 259	1 022	89 065	1 774	105 204	2 094
<b>Maaseutu.</b> <i>Communes rur.</i>												
Uudenmaan	4 154	457	1 560	3 000	1 382	5 001	3 248	9 384	6 165	9 953	7 535	8 818
Turun-Porin	6 326	2 327	2 811	4 524	5 856	4 061	10 354	5 502	14 195	8 375	15 333	6 696
Abvenanm.											3 359	6
Hämeen ....	4 170	1 220	2 110	4 736	2 700	3 851	2 943	6 964	1 162	11 304	1 211	12 840
Viipurin ....	10 254	5 653	5 150	3 308	7 561	14 580	29 673	3 008	26 473	4 227	30 396	3 631
Mikkelin ....	1 492	1 010	2 062	1 576	2 070	491	2 184	1 784	2 248	1 634	2 129	1 399
Kuopion ....	7 665	2 679	6 782	4 141	5 843	6 090	5 370	7 341	4 307	2 800	6 417	2 249
Vaasan ....	7 814	15 170	14 579	2 837	18 649	4 079	23 864	6 708	27 954	6 021	29 133	5 275
Oulun .....	8 909	323	9 743	363	15 818	288	28 706	65	35 057	628	37 107	78
Yhteensä	50 784	28 839	44 797	24 485	59 879	38 441	106 342	40 756	117 561	44 942	132 620	40 992
<b>Koko lääni.</b> <i>Totaux.</i>												
Uudenmaan	11 260	973	4 291	3 490	14 028	5 185	28 746	9 384	40 118	10 604	50 551	9 477
Turun-Porin	8 347	2 327	5 555	4 524	15 126	4 093	22 010	5 502	28 836	8 384	31 005	6 696
Abvenanm.											3 576	6
Hämeen ....	5 766	1 268	2 373	5 462	4 494	3 948	11 055	7 925	8 784	11 304	11 658	12 840
Viipurin ....	11 971	7 674	8 730	4 953	23 330	15 282	39 983	3 008	36 818	4 340	42 367	3 631
Mikkelin ....	1 705	1 032	2 272	1 606	2 476	526	3 195	1 845	3 030	1 634	3 098	1 399
Kuopion ....	7 665	2 710	7 148	4 141	7 683	6 127	8 615	7 341	7 714	2 800	9 852	2 249
Vaasan ....	8 608	15 223	16 979	2 837	22 018	4 099	31 467	6 708	38 510	7 022	40 076	6 710
Oulun .....	10 701	346	12 538	363	18 716	371	34 530	65	42 816	628	45 641	78
Yhteensä	66 023	31 553	59 886	27 376	107 871	39 631	179 601	41 778	206 626	46 716	237 824	43 086

1) Surplus des registres ecclésiastiques. — 2) Surplus des listes d'impôt personnel.



## 59. Siirtolaiset \*) vuosina 1893—1919,

Nombre des personnes qui 1893—1919 ont pris des passe-

Vuosina. Années.	Paysans propriétaires.		Talollisia.		Lampunhoitajia, syyhinkillisiä ja ent. talollisia.		Fermiers, pensionnaires et anciens paysans.		Lampunhoitajia ja ent. talollisia.		Fils et filles de paysans.		Talonliesten poikia ja tyttäriä.		Torppeareja.		Tenaniers.		Fillets et filles de tenaniers.		Lohsista ja maakitupalaisista.		Logeurs.		
	M.	N.	M.	N.	M.	N.	M.	N.	M.	N.	M.	N.	M.	N.	M.	N.	M.	N.	M.	N.	M.	N.	M.	N.	M.
1 1893—1895.....	866	151	130	103	2 362	1 332	615	120	681	471	2 556	1 804													
2 1896—1900.....	1 600	385	285	179	5 667	3 260	972	308	2 092	1 312	6 035	4 474													
3 1901—1905.....	3 019	592	588	303	12 934	5 565	1 938	511	5 722	2 646	13 432	7 593													
4 1906—1910.....	2 489	553	175	124	13 636	5 700	1 355	344	5 165	2 589	13 434	7 535													
5 1911.....	300	97	15	14	1 215	891	100	55	368	373	1 071	1 178													
6 1912.....	298	103	22	10	1 540	1 055	93	63	463	415	1 281	1 227													
7 1913.....	645	130	26	7	3 402	1 485	250	62	1 205	650	3 066	1 646													
8 1914.....	161	46	10	5	867	511	44	27	249	233	860	723													
9 1915.....	208	52	5	1	995	301	18	13	146	89	470	355													
10 1916.....	247	152	6	3	711	637	46	26	114	164	502	830													
11 1917.....	100	71	6	10	261	307	20	30	57	80	261	348													
12 1918.....	76	33	2	2	353	116	21	9	94	38	223	125													
13 1919.....	28	38	7	6	117	94	6	3	9	11	107	113													
14	Yhteensä	10 037	2 405	1 277	767	44 060	21 254	5 478	1 571	16 365	9 071	43 298	27 951												

Vuosina. Années.	Riittäjiä.		Talloseureja.		Suutareja ja satulaseppitä.		Maçons.		Muurureja.		Rakennusteureja ja työntekijä.		Käsitteureja et contrémaitres.		Muuta käsityöläisiä.		Autres artisans.		Muuta käsityöläisiä.		Ouvriers de fabriques et chefs d'équipe.		Tehtaanseureja ja -työläisiä.	
	M.	N.	M.	N.	M.	N.	M.	N.	M.	N.	M.	N.	M.	N.	M.	N.	M.	N.	M.	N.	M.	N.	M.	N.
1 1893—1895.....	65	45	38	13	74	35	24	18	—	—	28	21	54	23										
2 1896—1900.....	143	77	51	19	110	55	9	11	—	—	14	10	38	46										
3 1901—1905.....	626	334	189	62	417	177	97	49	115	48	134	216	734	507										
4 1906—1910.....	475	196	141	65	363	155	75	30	130	55	71	269	733	482										
5 1911.....	66	34	6	6	40	29	17	8	23	11	12	58	89	87										
6 1912.....	79	33	24	15	42	32	16	3	15	14	13	93	81	95										
7 1913.....	141	75	37	16	87	50	33	9	35	14	13	127	183	190										
8 1914.....	45	24	11	9	21	17	14	6	18	6	10	42	90	73										
9 1915.....	19	9	5	7	17	7	5	2	7	1	4	21	43	32										
10 1916.....	25	15	8	9	11	9	2	4	5	6	3	39	28	65										
11 1917.....	18	16	1	3	9	8	6	3	5	4	3	30	30	36										
12 1918.....	10	10	1	—	4	1	1	—	6	4	4	4	47	19										
13 1919.....	5	3	4	2	2	2	2	—	7	3	—	10	10	13										
14	Yhteensä	1 717	871	516	226	1 197	577	301	145	366	166	309	970	2 160	1 668									

\*) Siirtolaisilla käsitetään henkilöitä, joille on annettu passi työnansioille lähtöä varten

## ammattiluokittain ryhmitettyinä.

ports pour les pays hors d'Europe, réparties par profession.

Muuta maanviljelyksen palveluksessa olevia. Autres professions agricoles.	Propriétaires de maisons.		Talonomistajia.		Commerçants et commis.		Kauppiaita ja puoti-palvelijoita.		Merkanttien ja merimiehien.		Capitaines de navire et marins.		Mennisiä, charpentiers et tourneurs.		Puseppäitä, salvanlehtä ja sovrareja.		Menisiä, charpentiers et tourneurs.		Maalareja ja verhoilijoita.		Peintres.		Rautaja vaskeppäitä.		Forgerons et ferblaniers.		Boulangers et confiseurs.		Leipureja ja sokerialupureja.		Kallo- ja kaluseppäitä.		Horlogers et orfèvres.	
	M.	N.	M.	N.	M.	N.	M.	N.	M.	N.	M.	N.	M.	N.	M.	N.	M.	N.	M.	N.	M.	N.	M.	N.	M.	N.	M.	N.	M.	N.	M.	N.		
—	—	11	8	51	24	281	106	91	47	42	29	37	20	17	10	23	6	—	—	—	—	—	—	—	—	—	—	—	—	—	—			
—	—	24	18	84	38	281	150	69	39	27	12	77	36	39	27	18	19	—	—	—	—	—	—	—	—	—	—	—	—	—	—			
120	67	127	63	454	239	1 128	450	517	239	229	104	421	196	170	55	77	37	—	—	—	—	—	—	—	—	—	—	—	—	—	—			
145	85	64	34	423	206	886	308	356	164	191	47	331	140	196	76	57	21	—	—	—	—	—	—	—	—	—	—	—	—	—	—			
17	11	17	9	72	39	121	62	67	27	33	18	47	26	23	19	6	1	—	—	—	—	—	—	—	—	—	—	—	—	—	—			
15	30	15	5	63	59	126	61	59	37	36	14	39	23	29	28	9	5	—	—	—	—	—	—	—	—	—	—	—	—	—	—			
30	23	32	23	120	79	191	93	119	48	63	26	109	44	44	29	17	5	—	—	—	—	—	—	—	—	—	—	—	—	—	—			
6	5	11	7	49	31	78	44	37	24	20	10	30	11	21	13	2	—	—	—	—	—	—	—	—	—	—	—	—	—	—	—			
5	7	21	3	40	16	43	34	27	6	24	11	29	5	12	7	3	—	—	—	—	—	—	—	—	—	—	—	—	—	—	—			
5	5	14	5	31	35	32	18	16	25	13	8	14	15	13	7	2	—	—	—	—	—	—	—	—	—	—	—	—	—	—	—			
6	4	9	11	44	28	13	7	10	11	7	1	10	2	8	3	1	—	—	—	—	—	—	—	—	—	—	—	—	—	—	—			
2	2	1	—	36	9	11	—	19	4	3	1	19	5	12	1	—	—	—	—	—	—	—	—	—	—	—	—	—	—	—	—			
2	—	3	—	21	11	13	16	12	6	2	—	2	3	5	4	—	—	—	—	—	—	—	—	—	—	—	—	—	—	—	—			
353	246	340	198	1 488	814	3 204	1 344	1 399	677	690	281	1 165	526	559	279	229	105	—	—	—	—	—	—	—	—	—	—	—	—	—	—			

Yhteensä.	Total.		Ammatti ilmoittamaton.		Profession non indiquée.		Muuta.		Autres.		Virkaanjoita (joihin luetaan sotilaat ja papit).		Fonctionnaires (y compris les militaires et les ecclésiastiques).		Alempia kirkkunkäymälä tai kirkkopalvelijoita ja heidän verataisensa.		Petits employés des services publics, communaux et ecclésiastiques.		Työläisiä ja irtaita väkkeitä.		Journaliers et personnes sans profession fixe.		Palvelusväkkeitä.		Domestiques.						
	M.	N.	M.	N.	M.	N.	M.	N.	M.	N.	M.	N.	M.	N.	M.	N.	M.	N.	M.	N.	M.	N.	M.	N.	M.	N.	M.	N.	M.	N.	
233	715	492	268	28	32	18	6	147	112	13	21	8 977	5 540	—	—	—	—	—	—	—	—	—	—	—	—	—	—	—	—	—	—
780	1 780	1 063	590	71	62	16	11	215	205	79	103	19 809	13 231	—	—	—	—	—	—	—	—	—	—	—	—	—	—	—	—	—	—
1 251	3 563	7 110	3 337	348	244	108	79	627	309	288	521	52 920	28 136	—	—	—	—	—	—	—	—	—	—	—	—	—	—	—	—	—	—
1 131	3 512	7 155	2 735	366	257	108	89	592	240	414	1 111	50 657	27 119	—	—	—	—	—	—	—	—	—	—	—	—	—	—	—	—	—	—
46	608	821	546	58	45	11	9	95	55	65	235	4 821	4 551	—	—	—	—	—	—	—	—	—	—	—	—	—	—	—	—	—	—
80	766	985	538	56	56	12	15	84	47	77	280	5 652	5 072	—	—	—	—	—	—	—	—	—	—	—	—	—	—	—	—	—	—
197	1 002	2 438	795	109	71	15	11	178	89	134	339	12 919	7 138	—	—	—	—	—	—	—	—	—	—	—	—	—	—	—	—	—	—
31	359	804	350	22	22	5	7	64	43	68	173	3 651	2 823	—	—	—	—	—	—	—	—	—	—	—	—	—	—	—	—	—	—
19	122	296	207	15	15	14	10	53	19	40	106	2 583	1 458	—	—	—	—	—	—	—	—	—	—	—	—	—	—	—	—	—	—
11	289	274	346	10	25	10	10	26	37	79	269	2 249	3 076	—	—	—	—	—	—	—	—	—	—	—	—	—	—	—	—	—	—
4	136	262	201	2	12	12	14	53	25	33	109	1 258	1 515	—	—	—	—	—	—	—	—	—	—	—	—	—	—	—	—	—	—
2	23	287	87	18	2	5	3	45	8	2																					

## 60. Siirtolaiset vuosina 1910—1919, kotipaikan mukaan ryhmitettyinä.

Nombre des personnes qui 1910—1919 ont pris des passeports pour les pays hors d'Europe, réparties selon le lieu de domicile.

Lääni. Départements.	1910.	1911.	1912.	1913.	1914.	1915.	1916.	1917.	1918.	1919.	Yhteensä. Total.
<i>Uudenmaan lääni</i> . . . . .	1 042	663	758	1 395	616	198	270	192	110	43	5 287
Kaupungit . . . . .	616	446	518	918	412	156	205	133	97	32	3 533
Maaseutu . . . . .	426	217	240	477	204	42	65	59	13	11	1 754
<i>Turun-Porin lääni</i> . . . . .	3 325	1 417	1 605	3 813	1 078	503	448	207	246	222	12 864
Kaupungit . . . . .	462	268	250	495	200	62	85	49	65	72	2 008
Maaseutu . . . . .	2 863	1 149	1 355	3 318	878	441	363	158	181	150	10 856
<i>Ahvenanmaan lääni</i> . . . . .	225	245	295	377	164	96	51	1	—	22	1 476
Kaupungit . . . . .	10	13	12	11	5	4	1	—	—	1	57
Maaseutu . . . . .	215	232	283	366	159	92	50	1	—	21	1 419
<i>Hämeen lääni</i> . . . . .	1 005	472	474	1 140	369	154	259	160	119	80	4 232
Kaupungit . . . . .	316	113	110	280	104	47	94	74	42	41	1 221
Maaseutu . . . . .	689	359	364	860	265	107	165	86	77	39	3 011
<i>Vuipurin lääni</i> . . . . .	2 014	965	1 208	1 783	647	238	296	223	176	139	7 689
Kaupungit . . . . .	233	135	128	191	85	24	37	66	23	18	940
Maaseutu . . . . .	1 781	830	1 080	1 592	562	214	259	157	153	121	6 749
<i>Mikkelin lääni</i> . . . . .	539	164	340	771	189	65	154	22	32	30	2 306
Kaupungit . . . . .	29	13	29	31	6	4	11	5	3	4	135
Maaseutu . . . . .	510	151	311	740	183	61	143	17	29	26	2 171
<i>Kuopion lääni</i> . . . . .	867	449	670	1 359	410	116	185	44	26	81	4 207
Kaupungit . . . . .	105	75	67	181	81	19	42	13	11	10	604
Maaseutu . . . . .	762	374	603	1 178	329	97	143	31	15	71	3 603
<i>Vaasan lääni</i> . . . . .	8 054	3 819	4 200	7 490	2 237	2 353	2 905	1 600	897	308	33 863
Kaupungit . . . . .	633	385	412	612	240	173	228	121	50	53	2 907
Maaseutu . . . . .	7 421	3 434	3 788	6 878	1 997	2 180	2 677	1 479	847	255	30 956
<i>Oulun lääni</i> . . . . .	1 936	1 178	1 174	1 929	764	318	757	324	294	160	8 834
Kaupungit . . . . .	185	150	127	165	125	72	108	53	93	22	1 100
Maaseutu . . . . .	1 751	1 028	1 047	1 764	639	246	649	271	201	138	7 734
<b>Koko maa</b>	<b>19 007</b>	<b>9 372</b>	<b>10 724</b>	<b>20 057</b>	<b>6 474</b>	<b>4 041</b>	<b>5 325</b>	<b>2 773</b>	<b>1 900</b>	<b>1 085</b>	<b>80 758</b>
Kaupungit	2 589	1 598	1 653	2 884	1 258	561	811	514	384	253	12 505
Maaseutu	16 418	7 774	9 071	17 173	5 216	3 480	4 514	2 259	1 516	832	68 253

**61. Siirtolaiset vuosina 1893—1919, läänittäin suhteessa 10 000 henkilöön keskiväkiluvusta.**

**Nombre des émigrants pour 10 000 habitants de la population moyenne dans chaque département 1893—1919.**

Vuonna. Année.	Lääni. — Départements.								Koko maan. Pays entier.
	Uuden- maan.	Ahvenan- maan. Åland. Turun- Porin.	Hämeen.	Viljandin.	Mikkelin.	Kuopion.	Vasan.	Oulun.	
1893	19.9	21.5	2.4	4.1	1.6	1.4	135.1	69.0	37.3
1894	3.2	2.6	0.3	0.5	0.2	0.4	20.6	10.6	5.6
1895	3.3	5.4	0.4	0.7	1.3	0.8	71.3	20.8	16.0
1896	2.7	6.6	0.9	0.9	1.5	1.3	86.3	35.3	20.4
1897	2.9	2.6	0.6	0.5	0.4	0.2	30.6	11.9	7.4
1898	1.9	4.0	0.6	0.5	0.9	0.8	65.3	8.0	13.2
1899	6.4	12.6	1.2	3.5	1.9	5.2	190.0	83.5	45.3
1900	8.9	14.1	2.8	5.7	3.1	5.6	146.3	80.0	38.5
1901	16.3	28.7	7.3	14.7	5.0	9.4	158.0	78.8	46.0
1902	54.3	79.8	29.7	37.3	22.5	23.3	237.3	106.3	83.7
1903	46.3	58.0	32.8	19.8	15.1	24.7	147.5	99.6	60.5
1904	18.3	37.2	10.0	14.6	11.1	16.2	107.7	60.1	38.5
1905	13.2	69.5	18.2	20.3	17.7	21.3	174.8	90.8	60.5
1906	21.9	70.8	15.6	20.0	19.6	21.4	166.5	90.5	60.0
1907	25.0	61.3	14.3	22.1	20.6	20.7	149.5	80.5	55.0
1908	6.5	22.3	4.5	8.5	6.1	8.1	51.5	30.9	19.3
1909	25.5	73.1	22.5	32.0	26.5	23.6	164.5	83.1	62.8
1910	28.0	71.5	29.5	38.9	27.2	26.1	157.4	59.5	61.4
1911	17.4	33.1	13.7	18.4	8.2	13.4	73.8	35.6	29.9
1912	19.4	37.6	13.6	22.6	17.0	19.8	80.4	34.8	33.8
1913	35.0	82.4	32.4	32.9	38.4	39.8	142.1	56.1	62.4
1914	15.2	24.2	10.4	11.7	9.4	11.9	42.0	21.8	19.9
1915	4.8	11.6	4.3	4.3	3.2	3.4	43.8	8.9	12.3
1916	6.5	9.6	7.2	5.2	7.6	5.3	53.6	21.1	16.1
1917	4.5	4.0	4.4	3.9	1.1	1.3	29.5	8.9	8.3
1918	2.6	5.0	3.3	3.1	1.6	0.7	16.5	8.0	5.7
1919	1.0	4.5	8.1	2.2	2.4	1.5	5.7	4.3	3.2

**62. Siirtolaiset vuonna 1919, ikäluokittain ryhmitettyinä.**

**Émigrants en 1919. Répartition par âge.**

Ikäluokat. Age.	Uudenmaan lääni.		Turun-Porin lääni.		Ahvenanmaan lääni.		Hämeen lääni.		Viljandin lääni.		Mikkelin lääni.		Kuopion lääni.		Vasan lääni.		Oulun lääni.		Koko maan. Pays entier.	
	M.	N.	M.	N.	M.	N.	M.	N.	M.	N.	M.	N.	M.	N.	M.	N.	M.	N.	M.	N.
Alle 16 v. — Au-dessous de 16 ans ..	5	1	43	31	4	3	5	14	14	20	1	4	9	14	53	36	28	24	162	147
16—20 v. — ans ..	3	5	14	15	1	2	6	6	9	1	—	5	3	30	31	9	10	71	79	
21—25 » » ..	1	4	7	9	1	3	7	5	9	1	3	6	2	7	17	5	13	35	65	
26—30 » » ..	5	2	16	15	3	—	7	—	17	12	4	5	9	6	17	12	17	10	95	62
31—35 » » ..	4	2	8	21	5	1	5	7	8	9	5	—	7	7	18	22	13	7	73	76
36—40 » » ..	1	2	7	13	1	—	6	5	4	2	3	—	5	1	10	9	7	5	44	37
41—50 » » ..	1	1	10	6	—	1	9	—	4	4	1	—	1	2	9	15	2	8	37	37
Yli 50 v. — Au-dessus de 50 ans ....	3	3	2	4	—	—	3	—	3	1	1	1	2	2	6	9	1	1	21	21
Tuntematon ikä — Age inconnu....	—	—	—	1	—	2	—	1	—	12	—	—	—	—	—	7	—	—	—	23
<b>Yhteensä — Total</b>	<b>23</b>	<b>20</b>	<b>107</b>	<b>115</b>	<b>14</b>	<b>8</b>	<b>40</b>	<b>40</b>	<b>61</b>	<b>78</b>	<b>17</b>	<b>13</b>	<b>44</b>	<b>37</b>	<b>150</b>	<b>158</b>	<b>82</b>	<b>78</b>	<b>538</b>	<b>547</b>

## 63. Suomen kansalaiset, jotka vuosina 1910—1919 ovat palanneet Euroopan ulkopuolisista maista.

(Henkikirjoituksessa saatujen tietojen mukaan.)

Nombre des sujets finlandais revenus 1910—1919 des pays hors d'Europe.

(D'après les données recueillies pour les listes des impôts.)

Lääni. Départements.	1910.	1911.	1912.	1913.	1914.	1915.	1916.	1917.	1918.	1919.	Yhteensä. Total.
<i>Uudenmaan lääni</i> ....	53	62	104	92	57	40	23	9	—	27	467
Kaupungit .....	20	18	62	46	34	26	9	3	—	14	232
Maaseutu.....	33	44	42	46	23	14	14	6	—	13	235
<i>Turun-Porin lääni</i> ....	184	366	361	290	333	44	18	107	18	69	1790
Kaupungit .....	—	—	45	6	8	—	—	—	—	—	59
Maaseutu.....	184	366	316	284	325	44	18	107	18	69	1731
<i>Ahvenanmaan lääni</i> ..	43	53	27	40	14	4	2	32	7	13	235
Kaupungit .....	—	—	—	—	—	—	—	—	—	—	—
Maaseutu.....	43	53	27	40	14	4	2	32	7	13	235
<i>Hämeen lääni</i> .....	61	63	106	83	120	44	31	70	14	70	662
Kaupungit .....	12	—	20	10	11	3	2	15	10	6	89
Maaseutu.....	49	63	86	73	109	41	29	55	4	64	573
<i>Viipurin lääni</i> .....	27	60	81	52	52	31	6	19	6	3	337
Kaupungit .....	—	—	15	7	1	—	—	—	—	—	23
Maaseutu.....	27	60	66	45	51	31	6	19	6	3	314
<i>Mikkelin lääni</i> .....	51	78	34	73	101	12	2	8	11	21	391
Kaupungit .....	—	1	2	—	4	—	—	—	1	—	8
Maaseutu.....	51	77	32	73	97	12	2	8	10	21	383
<i>Kuopion lääni</i> .....	44	111	82	110	84	34	11	38	6	24	544
Kaupungit .....	—	1	—	3	2	2	—	1	—	2	11
Maaseutu.....	44	110	82	107	82	32	11	37	6	22	533
<i>Vaasan lääni</i> .....	821	1087	937	911	861	213	109	273	75	413	5700
Kaupungit .....	9	6	10	6	8	1	7	4	3	3	57
Maaseutu.....	812	1081	927	905	853	212	102	269	72	410	5643
<i>Oulun lääni</i> .....	337	543	427	417	218	56	19	117	3	91	2248
Kaupungit .....	3	1	—	5	8	—	1	2	—	6	26
Maaseutu.....	354	542	427	412	210	56	18	115	3	85	2222
<b>Koko maa</b>	<b>1 641</b>	<b>2 423</b>	<b>2 159</b>	<b>2 068</b>	<b>1 840</b>	<b>478</b>	<b>221</b>	<b>673</b>	<b>140</b>	<b>731</b>	<b>12 374</b>
<b>Kaupungit</b>	<b>44</b>	<b>27</b>	<b>154</b>	<b>83</b>	<b>76</b>	<b>32</b>	<b>19</b>	<b>25</b>	<b>14</b>	<b>31</b>	<b>505</b>
<b>Maaseutu</b>	<b>1 597</b>	<b>2 396</b>	<b>2 005</b>	<b>1 985</b>	<b>1 764</b>	<b>446</b>	<b>202</b>	<b>648</b>	<b>126</b>	<b>700</b>	<b>11 869</b>

Muist. Tiedot ovat epätäydellisiä: vertaa taulu 64. — Rem. Ces données sont incomplètes: cf. tabl. 64.

**64. Siirtolaiset ja maahan palanneet vuosina 1894—1917 siirtolaisliikettä välittävien höyrylaivayhtiöiden antamien tietojen mukaan<sup>1)</sup>.**

**Émigrants et immigrants 1894—1917 d'après les données des compagnies de navigation.**

Kuukausi. Mois.	Siirtolaiset, jotka ovat: — Émigrants qui:				Palanneet. Immigrants.	
	Ottaneet passin. Ont pris des passe-ports.	Lähteneet <sup>1)</sup> — Sont partis.				
		Suomessa ostetulla matkalipulla. Billets achetés en Finlande.	Amerikasta lähetetyllä matkalipulla. Billets envoyés d'Amérique.	Yhteensä. Total.		
<b>1917.</b>						
Tammikuu .....	266	38	6	44	.	
Helmikuu .....	224	—	—	—	.	
Maaliskuu .....	75	—	—	—	.	
Huhtikuu .....	132	89	9	98	.	
Toukokuu .....	253	124	10	134	.	
Kesäkuu .....	347	78	9	87	.	
Heinäkuu .....	151	49	16	65	.	
Elokuu .....	257	—	—	—	.	
Syyskuu .....	204	50	7	57	.	
Lokakuu .....	288	207	9	216	.	
Marraskuu .....	139	—	—	—	.	
Joulukuu .....	437	145	8	153	.	
Tuntematon kuukausi .....	—	497	343	840	.	
	<b>Yhteensä</b>	<b>2 773</b>	<b>1 277</b>	<b>417</b>	<b>1 694</b>	.
Siitä: — Dont:						
Täysi-ikäisiä ja lapsia yli 12 v. — Adultes et enfants de plus de 12 ans .....		910	311	1 221	.	
Lapsia alle 12 v. — Enfants de moins de 12 ans .....		367	106	473	.	
V. 1916 .....	5 325	3 225	1 333	4 558	.	
» 1915 .....	4 041	2 176	390	2 566	.	
» 1914 .....	6 474	3 744	2 042	5 786	4 457	
» 1913 .....	20 057	15 637	5 733	21 370	6 533	
» 1912 .....	10 724	7 911	3 536	11 447	6 892	
» 1911 .....	9 372	6 568	3 377	9 945	7 688	
» 1910 .....	19 007	13 943	5 628	19 571	5 348	
» 1909 .....	19 144	15 397	4 886	20 283	4 880	
» 1908 .....	5 812	4 736	1 512	6 248	12 440	
» 1907 .....	16 296	11 074	4 982	16 056	10 809	
» 1906 .....	17 517	10 912	5 554	16 466	6 790	
» 1905 .....	17 427	12 883	5 458	18 341	3 930	
» 1904 .....	10 952	7 108	3 243	10 351	5 406	
» 1903 .....	16 964	9 728	6 359	16 087	5 268	
» 1902 .....	23 152	15 364	6 389	21 753	2 857	
» 1901 .....	12 561	8 983	3 676	12 659	3 176	
» 1900 .....	10 397	6 533	4 109	10 642	2 579	
» 1899 .....	12 075	9 026	3 331	12 357	1 619	
» 1898 .....	3 467	2 763	904	3 667	2 689	
» 1897 .....	1 916	1 833	724	2 557	1 825	
» 1896 .....	5 185	3 766	1 176	4 942	1 883	
» 1895 .....	4 020	2 157	824	2 981	1 757	
» 1894 .....	1 380	608	467	1 075	2 074	

<sup>1)</sup> Tiedot on saatu pääasiallisesti Suomen Höyrylaiva Osakeyhtiöltä, koska muut kotimaiset höyrylaivayhtiöt ainoastaan poikkeustapauksissa ovat välittäneet siirtolais- ja maahanmuuttoliikettä. Vuosina 1915—17 eivät suomalaiset höyrylaivayhtiöt ole harjoittaneet mitään varsinaista siirtolaisliikettä, mutta sitävastoin myyneet matkalippuja siirtolaisille, jotka ovat matkustaneet Tornion ja Kristianian kautta ja tarkoitavat ylläolevat tiedot kysymyksessä olevia henkilöitä. Vuosilta 1916 ja 1917 on sitäpaitsi saatu tietoja norjalaisen Amerikka-linjan laivoilla matkustaneista suomalaisista siirtolaisista. — Les données ont été fournies surtout par la compagnie Finska Ångfartygs Aktiebolaget, puisque les autres compagnies de navigation finlandaises n'ont transporté des émigrants et des immigrants qu'en cas d'exception. Pour les années 1916 et 1917 des données ont été fournies de même par l'agent de la Ligue septentrionale de l'Amérique.

65. Maalaiskuntien koko maa-ala, laadun, sekä

Répartition de la terre selon sa nature dans les communes rurales, et

Lääni. Départements.	Koko pinta-ala. Superficie totale.	Puutarhaa. Jardins.	Peltoa. Champs.	Viljelyksessä olevaa kasvea. Cultures cultivées.		Yhteensä viljeltyä maata. Total de terres cultivées.	Luonnonniittyä. Prés naturels.	Metsää, joutomaata y. m. Forêts et terres incultes.						
				Hehtaaria. — Hectares.										
1 Uudenmaan .....	1 119 075	1 279	223 888	125	225 292	38 182	855 601							
2 Turun-Porin .....	2 311 383	1 237	390 933	259	392 429	72 070	1 846 884							
3 Hämeen .....	1 743 444	923	246 797	257	247 977	49 001	1 446 466							
4 Viipurin .....	3 129 711	797	238 699	2 223	241 719	109 018	2 778 974							
5 Mikkelin .....	1 659 671	294	111 619	2 678	114 591	79 700	1 465 380							
6 Kuopion .....	3 611 223	234	133 741	2 390	136 365	161 743	3 313 115							
7 Vaasan .....	3 827 313	324	408 639	391	409 354	117 610	3 300 349							
8 Oulun .....	15 828 830	83	110 378	47	110 508	332 083	15 386 239							
9	<b>Koko maa</b> 33 230 650	<b>5 171</b>	<b>1 864 694</b>	<b>8 370</b>	<b>1 878 235</b>	<b>959 407</b>	<b>30 393 008</b>							
10 Uudenmaan .....	100.0	0.1	20.0	0.03	20.1	3.4	76.5							
11 Turun-Porin .....	100.0	0.1	16.9	0.01	17.0	3.1	79.9							
12 Hämeen .....	100.0	0.05	14.2	0.01	14.2	2.8	83.0							
13 Viipurin .....	100.0	0.03	7.6	0.1	7.7	3.5	88.8							
14 Mikkelin .....	100.0	0.02	6.7	0.2	6.9	4.8	88.3							
15 Kuopion .....	100.0	0.01	3.7	0.1	3.8	4.5	91.7							
16 Vaasan .....	100.0	0.01	10.7	0.01	10.7	3.1	86.2							
17 Oulun .....	100.0	0.001	0.7	0.0003	0.7	2.1	97.2							
18	<b>Koko maa</b> 100.0	<b>0.02</b>	<b>5.6</b>	<b>0.03</b>	<b>5.6</b>	<b>2.9</b>	<b>91.5</b>							

66. Viljelmät, jaettuina suuruutensa mukaan sekä  
Exploitations de propriétaires et de fermiers, réparties

Lääni. Départements.	Viljelmät, joiden pinta-ala oli ha: —															
	0.5-1.		1-3.		3-5.		5-10.		10-25.		25-50.		50-100.		100 tai enemmän. 100 et au dessus.	
	Siitä: Dont:		Siitä: Dont:		Siitä: Dont:		Siitä: Dont:		Siitä: Dont:		Siitä: Dont:		Siitä: Dont:		Siitä: Dont:	
1 Uudenmaan .....	1 569	99	1 470	2 827	282	2 545	1 496	262	1 234	2 393	705	1 688				
2 Turun-Porin .....	4 181	206	3 975	9 628	949	8 679	5 194	1 150	4 044	6 740	2 586	4 154				
3 Hämeen .....	1 859	43	1 816	4 699	356	4 343	2 633	418	2 215	3 746	1 350	2 396				
4 Viipurin .....	1 795	1 018	777	9 252	7 692	1 560	9 309	8 706	603	12 702	12 131	571				
5 Mikkelin .....	1 010	100	910	4 350	797	3 553	3 665	1 457	2 208	4 905	3 493	1 412				
6 Kuopion .....	3 029	299	2 730	8 741	2 429	6 312	5 049	2 933	2 116	5 508	4 431	1 077				
7 Vaasan .....	3 519	214	3 305	9 465	1 912	7 553	6 044	2 806	3 238	10 316	7 896	2 420				
8 Oulun .....	4 668	1 071	3 597	10 492	5 247	5 245	4 573	3 727	846	4 125	3 809	316				
9	<b>Koko maa</b> 21 630	<b>3 050</b>	<b>18 580</b>	<b>59 454</b>	<b>19 664</b>	<b>39 790</b>	<b>37 963</b>	<b>21 459</b>	<b>16 504</b>	<b>50 435</b>	<b>36 401</b>	<b>14 034</b>				
10 Uudenmaan .....	11.1	1.7	17.7	19.9	4.8	30.7	10.5	4.5	14.9	16.9	12.0	20.3				
11 Turun-Porin .....	11.6	1.6	17.3	26.8	7.3	37.8	11.5	8.9	17.6	18.7	20.0	18.1				
12 Hämeen .....	9.2	0.6	14.5	23.4	4.7	34.8	13.1	5.5	17.7	18.6	17.8	19.2				
13 Viipurin .....	4.7	2.9	20.7	23.9	22.1	41.7	24.1	25.0	16.1	32.9	34.8	15.3				
14 Mikkelin .....	6.0	1.2	10.7	25.8	9.5	41.7	21.7	17.5	25.8	29.1	41.9	16.6				
15 Kuopion .....	11.8	2.3	21.8	34.1	18.6	50.3	19.7	22.4	16.9	21.5	33.9	8.6				
16 Vaasan .....	8.0	0.8	18.9	21.6	7.3	43.3	13.8	10.7	18.6	23.6	30.0	13.9				
17 Oulun .....	17.8	6.6	35.6	40.0	32.5	51.9	17.3	23.1	8.4	15.7	23.6	3.1				
18	<b>Koko maa</b> 9.8	<b>2.4</b>	<b>19.3</b>	<b>26.8</b>	<b>15.7</b>	<b>41.3</b>	<b>17.2</b>	<b>17.2</b>	<b>17.2</b>	<b>22.8</b>	<b>29.1</b>	<b>14.6</b>				

1) Siemensatoa varten. — Culture des grains. — 2) Vihantarehuksi. — Fourrages verts.

peltoala viljelyskasvien mukaan jaettuna, v. 1910.

superficie des champs, répartie selon les différentes plantes cultivées, en 1910.

Koko peltoala. Superficie totale des champs.	Siitä: — Dont:																					
	Velonalla. Foinent.	Rakilla. Sainje.	Bakilla. Orge.	Ohrilla. Avoine.	Kauralla. Maïs.	Sekillä. Sectif.	Hennillä ja puuvillalla. Poissettes.	Rehuruun. ja vesce cut. Tave.	Rehuruun. ja vesce cut. Tave.	Pomme de terre.	Perunalla. Pomme de terre.	Rahmuri. ja muilla juttokasv. kaivaa etc.	Tatturilla. Sarrasin.	Pellavalla. Lin.	Chanave.	Hampulla. Chanave.	Rahmuri. ja vesce cut. Tave. Herbes.	Rahmuri. ja vesce cut. Tave. Herbes.	Trehle et Tréfle et herbes.	Aplias- ja ruokokasv. Tréfle et herbes.	En friche.	Kasantona.
223 888	557	22 324	2 975	54 348	1 492	1 520	432	8 252	1 527	6	399	5	3 464	105 344	21 243							
390 933	2 157	47 849	14 451	100 225	1 491	2 746	361	12 363	2 371	8	1 237	21	3 113	155 445	47 095							
246 797	317	32 661	8 587	60 266	1 131	1 662	184	7 901	1 571	9	1 107	52	3 305	96 486	31 568							
238 699	52	35 237	8 588	57 687	203	661	109	9 867	1 284	118	891	136	2 754	87 855	33 257							
111 619	24	24 304	5 994	29 971	635	662	75	6 249	764	90	417	393	2 562	15 872	23 607							
133 741	19	23 660	18 546	23 958	659	158	83	10 235	1 192	31	235	596	4 064	30 046	20 259							
408 639	25	41 909	27 171	64 171	545	241	92	12 020	3 061	4	659	250	5 358	209 235	43 898							
110 378	9	11 715	24 118	8 851	507	4	40	6 452	646	[0.3]	7	168	2 570	43 909	11 382							
1 864 694	3 160	239 659	110 430	399 477	6 663	7 654	1 376	73 339	12 416	266	4 952	1 621	27 190	744 192	232 299							
100.0	0.2	10.0	1.3	24.3	0.7	0.7	0.2	3.7	0.7	[0.003]	0.1	[0.002]	1.5	47.1	9.5							
100.0	0.6	12.2	3.7	25.6	0.4	0.7	0.1	3.2	0.6	[0.002]	0.3	[0.01]	0.8	39.8	12.0							
100.0	0.1	13.2	3.5	24.4	0.5	0.7	0.1	3.2	0.6	[0.004]	0.5	[0.02]	1.3	39.1	12.8							
100.0	[0.02]	14.7	3.6	24.2	0.1	0.3	[0.05]	4.1	0.5	0.1	0.4	0.2	1.2	36.8	13.9							
100.0	[0.02]	21.8	5.4	26.9	0.6	0.6	[0.07]	5.6	0.7	0.1	0.4	0.3	2.3	14.2	21.1							
100.0	[0.01]	17.7	13.9	17.9	0.5	0.1	0.1	7.7	0.9	[0.02]	0.2	0.4	3.0	22.5	15.1							
100.0	[0.01]	10.3	6.6	15.7	0.1	0.1	[0.02]	2.9	0.7	[0.001]	0.2	0.1	1.3	51.2	10.8							
100.0	[0.01]	10.6	21.9	8.0	0.5	[0.005]	[0.04]	5.8	0.6	[0.000]	[0.01]	0.2	2.3	39.8	10.3							
100.0	0.2	12.9	5.9	21.4	0.4	0.4	[0.07]	3.9	0.7	[0.01]	0.3	[0.08]	1.5	39.9	12.5							

itsenäisiin ja vuokratviljelmiin, vuonna 1910.  
en différentes catégories selon leur grandeur, en 1910.

Lääni. Départements.	Exploitations dont la superficie des champs, exprimée en hectares, était de:																		
	10-25.		25-50.		50-100.		100 tai enemmän. 100 et au dessus.		Yhteensä viljelmiä. Nombre total des exploitations.		Niistä oli: Exploitations de:		Viljelmät joiden peltoala oli pääasiassa kuin 0.5 ha. Ou des champs.						
	Siitä: Dont:		Siitä: Dont:		Siitä: Dont:		Siitä: Dont:		Yhteensä viljelmiä.		Niistä oli: Exploitations de:		Viljelmät joiden peltoala oli pääasiassa kuin 0.5 ha. Ou des champs.						
3 376	2 335	1 041	1 738	1 488	250	533	471	62	254	235	19	14 186	5 877	8 309	6 808				
6 101	4 421	1 680	2 816	2 485	331	994	892	102	295	263	32	35 949	12 952	22 997	13 394				
4 793	3 323	1 470	1 705	1 498	207	476	431	45	180	178	2	20 091	7 597	12 494	7 906				
4 991	4 800	191	393	364	29	71	66	5	64	57	7	38 577	34 834	3 743	8 038				
2 551	2 154	397	296	260	36	60	50	10	28	25	3	16 865	8 336	8 529	4 799				
2 780	2 512	268	405	383	22	92	82	10	10	10	—	25 614	13 079	12 535	7 747				
11 148	10 336	812	2 762	2 673	89	481	451	30	60	53	7	43 793	26 341	17 454	8 529				
2 009	1 929	80	315	298	17	72	68	4	8	7	1	26 262	16 156	10 106	5 628				
37 749	31 810	5 939	10 430	9 449	981	2 779	2 511	268	809	828	71	221 339	125 172	96 167	62 849				
23.8	39.7	12.5	12.2	25.3	3.0	3.8	8.0	0.7	1.8	4.0	0.2	100.0	46.2	53.8	32.4				
17.0	34.1	7.3	7.8	19.2	1.4	2.8	6.9	0.4	0.8	2.0	0.1	100.0	39.8	60.2	27.1				
23.9	43.7	11.8	8.5	19.7	1.6	2.4	5.7	0.4	0.9	2.3	[0.02]	100.0	41.4	58.6	28.2				
13.0	13.8	5.1	1.0	1.0	0.8	0.2	0.2	0.1	0.2	0.2	0.2	100.0	91.8	8.2	17.2				
15.1	25.9	4.7	1.8	3.1	0.4	0.4	0.6	0.1	0.1	0.1	0.3	[0.04]	100.0	50.2	49.8	22.2			
10.9	19.2	2.1	1.6	2.9	0.2	0.4	0.6	0.1	[0.04]	0.1	—	100.0	52.3	47.7	23.2				
25.5	39.2	4.6	6.3	10.1	0.5	1.1	1.7	0.2	0.1	0.2	[0.04]	100.0	62.5	37.5	16.3				
7.7	11.9	0.8	1.2	1.9	0.2	0.3	0.4	[0.04]	[0.03]	[0.04]	[0.01]	100.0	62.7	37.3	17.6				
17.0	25.4	6.2	4.7	7.5	1.0	1.3	2.0	0.3	0.4	0.7	0.1	100.0	58.9	41.1	22.1				

67. Eri viljelyskasvien kylvön ja sadon määrät vuosina 1878—1918. —

Table with columns for Lääni, Department, and various crops like Vehnää, Ruista, Ohraa, Kauraa, Sekulia, Perunoita. Rows include 1918 and 1917-1878.

68. Sato vuosina 1908—1918, rahassa arvioituna. —

Table with columns for Lääni, Department, and crops like Vehnää, Ruista, Ohraa, Kauraa, Sekulia, Perunoita. Rows include 1918 and 1917-1908.

Semence et récolte 1878—1918.

Table with columns for Sato, Récolte, and crops like Vehnää, Ruista, Ohraa, Kauraa, Sekulia, Perunoita. Rows include 1918 and 1917-1878.

Récolte 1908—1918 évaluée en argent.

Table with columns for Vuonna, Année, and crops like Vehnää, Ruista, Ohraa, Kauraa, Sekulia, Perunoita. Rows include 1917-1908.

### 69. Erinäisten viljelyskasvien sadon suhteelliset luvut vuosina 1878—1918. Chiffres relatifs concernant la récolte des années 1878—1918.

Lääni. Départements.	Keskiasto yhden hehtoliträn kylvästä. Récolte moyenne d'un hectolitre.						Satomäärä asukasta kohti. Récolte moyenne par habitant.								
	Vehnää. Froment.	Ruista. Seigle.	Ohraa. Orge.	Kauraa. Avoine.	Perunoita. Pommes de terre.	Sekailu. Mélail.	Perunoita. Pommes de terre.	Seigle et Froment.	Ohraa. Orge.	Kauraa ja sekailu. Avoine et mélail.	Hennettä, papuja ja tataria. Pois, fèves et sarrasin.	Pommes de terre.	Pernooita. Pommes de terre.	Raves etc.	Naurita ja muita juurikasveja. Raves etc.
	Hehtolitraa.						Hehtolitraa.								
<b>1918.</b>															
Uudenmaan ...	6.53	7.35	5.36	5.09	3.69	5.06	0.79	0.14	2.33	0.06	1.66	0.72			
Turun-Porin ..	5.13	5.46	4.48	4.65	2.69	5.53	1.13	0.41	3.37	0.07	2.31	1.84			
Alvenanmaan ..	5.40	5.72	4.96	5.11	3.50	6.66	0.80	0.13	1.25	0.04	2.91	1.83			
Hämeen .....	5.00	6.85	4.75	4.73	3.46	4.70	1.10	0.33	2.74	0.04	1.80	0.91			
Viipurin .....	5.04	5.90	4.83	4.05	4.23	4.20	0.88	0.24	1.32	0.01	1.75	0.28			
Mikkelin .....	5.62	5.87	4.44	4.26	3.38	4.84	1.51	0.38	2.53	0.03	3.19	0.44			
Kuopion .....	5.75	6.86	4.53	4.31	4.02	4.43	0.99	0.80	1.47	0.01	2.87	0.49			
Vaasan .....	5.28	5.62	4.28	4.11	3.63	4.70	0.96	0.70	1.77	0.01	2.14	0.71			
Oulun .....	4.00	5.48	3.98	3.95	3.91	4.32	0.35	0.98	0.47	—	1.36	0.11			
<b>Koko maa</b>	<b>5.42</b>	<b>6.07</b>	<b>4.39</b>	<b>4.46</b>	<b>3.55</b>	<b>4.73</b>	<b>0.93</b>	<b>0.48</b>	<b>2.06</b>	<b>0.03</b>	<b>2.06</b>	<b>0.58</b>			
1917 .....	5.84	6.35	4.29	4.34	3.70	4.55	0.96	0.48	2.03	0.03	2.02	0.58			
1914—16 .....	8.07	7.61	4.69	5.00	3.37	4.92	1.19	0.51	2.41	0.03	2.11	0.87			
1911—13 .....	7.06	6.99	4.87	5.04	3.70	4.97	1.13	0.55	2.34	0.03	2.06	1.02			
1908—10 .....	6.62	7.81	5.04	5.12	4.11	5.04	1.31	0.58	2.31	0.03	2.04	0.89			
1905—07 .....	7.36	7.39	5.49	5.64	5.32	6.14	1.41	0.64	2.40	0.03	2.42	0.67			
1902—04 .....	6.01	6.03	4.59	4.87	4.26	5.38	1.26	0.58	2.11	0.03	2.10	0.42			
1899—1901 .....	7.22	6.64	4.36	4.99	4.39	4.96	1.51	0.58	2.22	0.05	1.94	0.27			
1896—98 .....	7.53	7.42	5.59	5.68	5.21	6.17	1.84	0.80	2.55	0.06	2.47	0.22			
1893—95 .....	7.04	6.91	5.34	5.71	4.97	5.94	1.74	0.80	2.40	0.06	2.23	0.16			
1890—92 .....	6.39	6.25	4.69	4.84	4.74	4.81	1.71	0.78	2.06	0.05	2.19	0.15			
1887—89 .....	7.32	6.99	5.41	5.41	5.26	5.99	1.99	0.91	2.17	0.06	2.89	0.19			
1884—86 .....	6.62	6.48	5.17	5.01	4.97	5.89	1.88	0.90	1.83	0.06	2.44	0.16			
1881—83 .....	6.29	5.95	5.35	4.93	4.95	5.99	1.72	0.96	1.62	0.05	2.22	0.15			
1878—80 .....	6.06	6.23	4.98	4.98	4.79	4.64	1.81	0.88	1.48	0.06	1.67	0.12			

### 70. Eri viljelyskasvien kylvön ja sadon määrät hehtaaria kohti vuonna 1910. Semence et récolte par hectare en 1910.

Lääni. Départements.	Vehnää. Froment.	Ruista. Seigle.	Ohraa. Orge.	Kauraa. Avoine.	Perunoita. Pommes de terre.	Sato hehtaaria kohti. Récolte par ha.								
	Kylvö. Semence.	Sato. Récolte.	Kylvö. Semence.	Sato. Récolte.	Kylvö. Semence.	Sato. Récolte.	Kylvö. Semence.	Sato. Récolte.	Kylvö. Semence.	Sato. Récolte.	Hennettä ja papuja. Pois et fèves.	Naurita ja muita juurikasveja. Raves etc.	Kylvö- hennä. Foin des prair art.	
	Hehtolitraa.					Hehtolitraa.		Kilogrammaa.						
Uudenmaan .....	1.9	12.7	2.0	17.6	2.8	16.0	3.2	18.9	14.6	78.2	11.2	345.8	151	1 271
Turun-Porin .....	2.1	14.5	2.1	15.7	2.7	14.3	3.1	20.2	16.3	92.9	11.3	296.3	189	1 410
Hämeen .....	1.9	12.7	1.8	16.2	2.5	13.5	3.1	17.0	15.4	84.3	(?) 7.7	372.6	274	1 402
Viipurin .....	1.9	11.2	2.5	15.4	3.4	17.0	4.5	19.8	21.4	93.6	12.3	189.9	260	1 646
Mikkelin .....	2.5	12.3	2.3	14.7	3.4	16.3	3.9	14.6	17.9	76.4	8.1	143.3	138	2 165
Kuopion .....	1.9	9.5	2.3	16.2	3.3	15.0	4.1	16.5	18.6	88.1	14.2	220.8	184	2 846
Vaasan .....	2.3	12.5	2.1	12.3	3.1	13.4	3.4	14.3	19.4	75.8	(?) 7.6	153.0	134	873
Oulun .....	1.9	9.2	2.1	13.8	3.7	17.6	3.8	14.6	16.0	70.1	(?) 2.2	98.1	(?) 97	1 401
<b>Koko maa</b>	<b>2.1</b>	<b>13.5</b>	<b>2.1</b>	<b>15.2</b>	<b>3.2</b>	<b>15.7</b>	<b>3.5</b>	<b>17.8</b>	<b>17.6</b>	<b>83.5</b>	<b>10.2</b>	<b>238.7</b>	<b>196</b>	<b>1 340</b>



## 71. Viljan ja juurikkaiden kulutus vuosina 1906—1918.

## Consommation de blé et de racines alimentaires 1906—1918.

	Vehnää. Froment.	Ruista. Seigle.	Ohran. Orge.	Kauraa. Avoine.	Sekulia. Méteil.	Hernettä ja papuja. Pois et fèves.	Tattaria. Sarrasin.	Mais. Maïs.	Pernottoja ja muuta juurikkaita. Pommes de terres, raves etc.
1 000 kilogrammaa. — Milliers de kg.									
<b>1918.</b>									
Sato — Récolte .....	5 910.5	219 427.8	97 018.6	338 793.6	5 503.8	6 812.6	155.4	—	587 817.7
Tuonti — Importation..	1 395.5	8 318.2	1 478.1	832.1	—	97.6	2.1	670.1	8 357.9
Kylvö — Semence ....	1 090.8	36 133.1	22 102.2	75 973.3	1 548.9	1 362.5	25.9	—	102 008.9
Paloviinanvalmistus — Fabrication d'eau-de- vie.....	8.4	11.9	166.8	171.4	—	—	—	64.5	—
Vienti — Exportation..	—	—	—	—	—	—	—	—	—
Jääpi kulutusta varten — Reste pour la consom- mation .....	6 206.8	191 601.0	76 227.7	263 481.0	3 954.9	5 547.7	131.6	605.6	494 166.7
Asukasta kohti kg — Moyenne en kg par ha- bitant .....	1.9	57.4	22.8	78.9	1.2	1.7	0.04	0.2	148.0
<b>1917.</b>									
Sato .....	6 178.0	226 170.9	95 237.3	331 291.6	7 771.9	6 270.8	93.1	—	577 277.5
Tuonti .....	23 589.7	13 675.7	4 105.8	764.7	—	335.6	156.2	115.1	9 204.1
Kylvö.....	1 058.0	35 625.3	22 223.6	76 367.2	2 102.8	1 363.2	20.3	—	103 735.0
Paloviinanvalmistus ....	140.5	610.2	1 557.4	256.1	66.4	—	—	1 275.1	—
Vienti.....	0.1	16.0	—	10.0	—	—	—	—	74.2
Jääpi kulutusta varten ..	28 569.1	203 595.1	75 562.1	255 423.0	5 602.7	5 243.2	229.0	—	482 672.4
Asukasta kohti kg.....	8.6	61.0	22.7	76.6	1.7	1.6	0.1	—	144.7
<b>Keskimäärin. 1911—1915.</b>									
Sato .....	4 788.6	267 020.6	102 587.8	371 805.0	13 912.0	7 487.8	154.7	—	641 247.3
Tuonti .....	167 463.3	336 861.9	8 916.3	22 975.9	—	3 361.7	1 268.3	3 888.4	12 754.2
Kylvö.....	613.2	36 370.8	21 437.5	73 892.4	3 921.7	1 875.3	31.7	—	93 903.5
Paloviinanvalmistus ....	—	1 391.7	2 421.9	155.3	396.6	—	—	4 261.7	8.4
Vienti.....	0.5	913.2	0.4	5 477.8	—	3.9	—	—	320.6
Jääpi kulutusta varten ..	171 638.2	565 206.8	87 644.3	315 255.4	9 593.7	8 970.3	1 391.3	532.7	559 769.0
Asukasta kohti kg.....	53.5	176.1	27.3	98.1	3.0	2.8	0.4	0.2	174.2
<b>1906—1910.</b>									
Sato .....	3 578.3	286 941.8	107 794.6	341 936.3	10 507.4	6 704.6	196.1	—	614 580.1
Tuonti .....	150 514.3	304 868.8	17 396.5	20 807.4	—	2 621.9	1 523.5	7 964.3	9 854.4
Kylvö.....	511.0	37 497.9	20 650.0	64 715.0	2 358.0	1 457.3	36.0	—	84 226.5
Paloviinanvalmistus ....	—	2 145.9	2 774.6	73.9	185.8	—	—	6 663.5	120.4
Vienti.....	—	1 481.1	0.9	5 014.1	—	4.9	—	—	940.4
Jääpi kulutusta varten ..	153 581.6	550 685.7	101 765.6	292 940.7	7 963.6	7 864.3	1 683.6	1 300.8	539 147.2
Asukasta kohti kg.....	51.2	183.7	34.0	97.7	2.7	2.6	0.6	0.5	179.9

72. Kotieläinten luku syyskuussa vuonna 1910. —

Lääni. Départements.	Absoluuttisesti. —										
	Hevosia: Chevaux:					Nautakarjia: Bêtes à cornes:					
	Yli 3 vuoden. Au dessus de 3 ans.					Yli 2 vuoden. Au dessus de 2 ans.					
	Orita. Étalons.	Tammoja. Juments.	Ruunia. Hongres.	Yhteensä. Total.	Alle 3 vuoden. Au dessous de 3 ans.	Härkiä ja sonneja. Boeufs et taureaux.	Vachet. Vachet.	Lehmiä. Vaches.	Total.	Yhteensä. Total.	Alle 2 vuoden. Au dessous de 2 ans.
1 Uudenmaan	685	14 655	14 788	30 128	5 437	3 556	103 948	107 504	34 477		
2 Turun-Porin	1 293	27 364	24 782	53 439	11 398	5 214	188 840	194 054	85 129		
3 Hämeen	997	21 972	16 361	39 330	9 306	3 231	129 587	132 818	52 561		
4 Viipurin	982	25 658	19 871	46 461	10 497	3 013	153 464	156 477	48 350		
5 Mikkelin	606	12 984	8 716	22 306	5 820	3 154	99 179	102 333	35 910		
6 Kuopion	1 412	17 913	11 412	30 737	8 780	6 036	160 546	166 582	46 236		
7 Vaasan	1 806	25 682	23 639	51 127	10 136	3 933	191 074	195 007	63 478		
8 Oulun	2 113	12 435	12 851	27 399	3 708	5 294	138 942	144 236	39 935		
9 Koko maa	9 844	158 663	132 420	300 927	65 082	33 431	1 165 580	1 199 011	406 076		

73. Karja tiedustelun mukaan marraskuussa vuonna 1918.

Bétail en novembre 1918.

Lääni. Départements.	Yli 2 vuotta vanhaa nautakarjaa. Bêtes à cornes, au dessus de 2 ans.			1-2 vuotista nuorta karjaa. Bêtes à cornes 1-2 ans.	Vasikoita, yli alle 1 vuoden. Veaux, au dessous de 1 an.	Sikoja, yli 4 kuukauden. Pores, au dessus de 4 mois.	Lampaista ja vuohia. Moutons et chèvres.
	Sonneja ja härkiä. Taureaux et boeufs.	Lehmiä. Vaches.	Yhteensä. Total.				
Uudenmaan	3 066	91 774	94 840	19 618	17 050	15 260	50 596
Turun-Porin	3 967	162 223	166 190	34 462	44 923	21 694	162 337
Ahvenanmaan	143	8 082	8 225	1 227	1 493	396	11 279
Hämeen	2 852	112 355	115 207	21 120	25 824	16 540	77 312
Viipurin	1 500	83 389	84 889	14 051	20 218	17 946	66 057
Mikkelin	2 674	142 066	144 740	20 604	27 981	13 363	81 928
Kuopion	1 466	127 356	128 822	18 134	24 370	16 446	98 014
Vaasan	2 325	168 562	170 887	30 247	39 238	7 579	185 909
Oulun	2 148	124 335	126 483	19 696	24 541	1 709	94 359
Koko maa	20 141	1 020 142	1 040 283	179 159	225 638	110 933	827 791

Nombre d'animaux domestiques en septembre 1910.

Absolus.											100 peltotehtaaria kohden. Par 100 hectares de champs.							
Lampaista. Moutons.		Sikoja. Pores.					Hevosia. Chevaux.				Vachet au dessus de 2 ans. Lehmiä yli 2 v.		Bêtes à cornes au dessous de 2 ans. Nautaeläimiä alle 2 v.		Moutons au dessus de 1 an. Lampaista yli 1 v.		Sikoja yli 8 kuukauden. Pores au dessus de 8 mois.	
Yli 1 vuoden. Au dessus de 1 an.		Yli 8 kuukauden. Au dessus de 8 mois.					Alle 8 kuukauden. Au dessous de 8 mois.				Alle 3 v. Au dessus de 3 ans.		Yli 3 v. Au dessus de 3 ans.		Moutons au dessus de 1 an.		Sikoja yli 8 kuukauden. Pores au dessus de 8 mois.	
Alle 1 vuoden. Au dessous de 1 an.		Yhteensä. Total.					Yhteensä. Total.				Yhteensä. Total.		Yhteensä. Total.		Yhteensä. Total.		Yhteensä. Total.	
40 608	21 933	3 847	15 085	18 932	25 849	177	—	13	2.4	43	15	18	7	1				
158 628	74 732	2 259	12 854	15 113	49 754	4 075	—	13	2.9	44	21	37	4	2				
75 153	35 717	2 142	13 566	15 708	36 207	1 681	—	15	3.7	49	21	30	6	3				
108 517	110 665	2 166	33 897	36 063	47 184	254	—	19	4.4	60	20	45	14	4				
55 500	64 440	2 129	26 078	28 207	39 824	677	—	20	5.2	84	31	48	24	5				
65 449	77 315	4 341	20 067	24 408	36 141	255	—	22	6.4	112	33	47	17	6				
182 957	88 769	3 118	11 416	14 534	24 324	3 745	—	12	2.5	44	15	43	3	7				
99 608	69 701	1 275	2 680	3 955	6 080	17 125	675	23	3.3	118	35	86	3	8				
786 420	543 272	21 277	135 643	156 920	265 363	10 881	125 675	16	3.4	58	21	40	8	9				

74. Tärkeimmät kotieläimet vuosina 1908—1918.<sup>1)</sup>

Nombre d'animaux domestiques principaux 1908—1918.

Lääni. Départements.	Hevosia yli 3 vuoden. Chevaux au dessus de 3 ans.			Nautaeläimiä yli 2 vuoden. Gros bétail au dessus de 2 ans.	
	Orita. Étalons.	Tammoja. Juments.	Ruunia. Hongres.	Sonneja. Taureaux.	Lehmiä. Vaches.
1918.					
Uudenmaan	590	12 572	12 159	3 081	90 397
Turun-Porin	1 318	24 803	18 077	4 787	157 550
Ahvenanmaan	28	1 158	1 192	264	7 670
Hämeen	927	17 973	11 747	2 968	105 857
Viipurin	747	23 097	16 773	2 207	140 644
Mikkelin	378	11 183	6 495	3 201	85 515
Kuopion	1 193	18 004	9 987	5 894	154 405
Vaasan	1 370	25 483	18 994	3 446	174 212
Oulun	1 556	13 124	11 452	3 488	130 685
Koko maa	8 107	147 397	106 876	29 336	1 046 935
V. 1917	8 172	151 072	111 309	30 538	1 075 749
» 1916	8 275	152 625	114 715	30 395	1 080 558
» 1915	9 081	158 059	120 786	35 351	1 114 447
» 1914	9 413	159 025	125 826	37 126	1 129 986
» 1913	9 752	159 037	128 394	36 435	1 141 757
» 1912	9 761	159 363	129 054	37 657	1 151 659
» 1911	9 754	158 870	129 024	37 474	1 150 500
» 1910	9 840	158 648	132 404	33 445	1 164 229
» 1909	8 979	150 809	124 083	40 425	1 112 960
» 1908	8 494	149 410	123 505	43 682	1 105 667

<sup>1)</sup> Tiedot kohdistuvat 25 pään kesäk. puheenalaisina vuosina, paitsi v. 1910, jolloin ne koskevat syyskuuta.

## 75. Meijeriliike vuosina 1907—1918. — Industrie laitière 1907—1918.

Lääni. Départements.	Meijereitä omisti: Laiteries possédées par:				Meijereistä oli: 1) Laiteries fabricant:				Voin tuotanto: Fabrication du beurre dans les laiteries:				Juuston tuotanto: Fabrication du fromage dans les laiteries:					
	Yksityinen henkilo. Des particuliers.		Osuskunta. Des soc. coopératives.		Vainuujerenti. Beurre.		Molemmat yhtiössä. Beurre et fromage. Juustonmeijerit. Promage.		Yhteensä. Total.		Osuusmeijerit. Coopératives.		O-Y-meijerit. Des sociétés par actions.		Yksityismei- jerit. Des particuliers.		O-Y-meijerit. Des sociétés par actions.	
	Des particuliers.	Des soc. par actions.	Osuskunta. Total.	Osuskunta. Des soc. coopératives.	Vainuujerenti. Beurre.	Vainuujerenti. Beurre.	Molemmat yhtiössä. Beurre et fromage. Juustonmeijerit. Promage.	Molemmat yhtiössä. Beurre et fromage. Juustonmeijerit. Promage.	Yhteensä. Total.	Yhteensä. Total.	Osuusmeijerit. Coopératives.	Osuusmeijerit. Coopératives.	O-Y-meijerit. Des sociétés par actions.	O-Y-meijerit. Des sociétés par actions.	Yksityismei- jerit. Des particuliers.	Yksityismei- jerit. Des particuliers.	O-Y-meijerit. Des sociétés par actions.	O-Y-meijerit. Des sociétés par actions.
Tuhansia kilogr. — Milliers de kg.																		
<b>1918.</b>																		
Uudenmaan.....	15	4	11	30	9	1	20	28	24	124	176	4	238	24.13	134	42	137	313
Turun-Porin.....	15	8	75	98	76	—	22	37	59	1 697	1 793	42	613	23.77	55	59	162	276
Ahvenanmaan....	1	—	7	8	7	1	—	—	—	68	68	1	640	24.04	7	—	—	7
Hämeen.....	12	6	20	38	29	—	—	62	38	305	405	9	823	24.23	19	14	28	61
Viipurin.....	5	3	15	23	21	1	1	11	15	49	75	1	777	23.78	5	—	14	19
Mikkelin.....	4	3	12	19	13	1	5	6	4	157	167	3	867	23.13	18	17	29	64
Kuopion.....	9	2	55	66	65	—	—	13	13	983	1 014	23	523	23.20	—	—	12	12
Vaasan.....	2	3	77	82	79	—	—	3	7	51	1 392	1	450	24.96	7	—	28	35
Oulun.....	2	6	51	59	57	—	—	2	3	38	915	23	264	23.29	—	—	85	85
<b>Koko maa</b>	<b>65</b>	<b>35</b>	<b>323</b>	<b>423</b>	<b>356</b>	<b>4</b>	<b>63</b>	<b>167</b>	<b>242</b>	<b>5 695</b>	<b>6 104</b>	<b>145</b>	<b>944</b>	<b>23.91</b>	<b>245</b>	<b>132</b>	<b>495</b>	<b>872</b>
V. 1917.....	80	42	370	492	387	3	95	257	408	9 658	10 323	244	777	23.71	576	135	1 376	2 087
» 1916.....	96	33	384	513	420	4	89	354	333	11 916	12 603	302	741	24.02	850	256	681	1 787
» 1915.....	140	47	380	567	472	3	91	604	526	11 002	12 132	290	635	23.95	1 209	90	557	1 856
» 1914.....	185	71	395	651	541	3	106	763	977	11 778	13 518	328	072	24.27	1 538	275	649	2 462
» 1913.....	183	77	395	655	554	7	93	896	1 029	11 963	13 888	335	632	24.16	1 371	342	384	2 097
» 1912.....	183	72	392	652	553	6	93	891	1 075	10 791	12 757	309	097	24.23	1 162	207	444	1 813
» 1911.....	211	87	360	658	570	6	82	1 043	1 433	10 293	12 769	310	675	24.33	1 369	177	198	1 744
» 1910.....	241	94	362	697	614	5	78	1 111	1 113	9 697	11 921	290	583	24.38	1 090	267	198	1 555
» 1909.....	261	111	382	754	671	10	70	1 160	1 478	9 421	12 059	295	361	24.49	798	474	269	1 541
» 1908.....	335	126	408	869	773	11	84	1 514	1 275	9 735	12 524	305	515	24.39	1 004	425	195	1 624
» 1907.....	240	115	396	751	669	5	76	1 487	1 132	9 549	12 168	299	064	24.58	764	307	295	1 366

1) Sitä paitsi vuosina 1907, 1908, 1913, 1914 ja 1915 1 meijeri, v. 1909 3 sekä 1917 7 meijeriä, joiden tuotannon laadusta puuttuu tietoja. Vuonna 1907 puuttuu tietoja 10 meijerin voin tuotannosta.

## 76. Voin vienti eri maihin vuosina 1901—1919.

## Exportation de beurre 1901—1919, par pays de destination.

Maa. Pays de destination.	Keskimäärä vuosina 1901—1905. Moyennes pour les années 1901—1905.		Keskimäärä vuosina 1906—1910. Moyennes pour les années 1906—1910.		Keskimäärä vuosina 1911—1915. Moyennes pour les années 1911—1915.		1917.		1918.		1919.	
	Kg.	Arvo. Valeur. Smf.	Kg.	Arvo. Valeur. Smf.	Kg.	Arvo. Valeur. Smf.	Kg.	Arvo. Valeur. Smf.	Kg.	Arvo. Valeur. Smf.	Kg.	Arvo. Valeur. Smf.
Tuhansia. — Milliers.												
Venäjä — Russie	241.5	567.9	246.2	663.0	651.1	2 206.8	1 871.9	18 718.9	0.1	1.0	—	—
Viro — Esthonie	—	—	—	—	—	—	—	—	0.1	1.0	—	—
Ruotsi — Suède	313.9	664.3	134.6	307.3	2 092.4	7 907.8	—	—	—	—	104.5	2 341.8
Tanska — Danemark.....	2 633.3	6 202.5	741.4	1 873.9	218.9	609.7	—	—	—	—	—	—
Saksa — Allemagne.....	304.2	684.1	720.1	1 821.8	1 942.6	5 473.1	—	—	475.0	8 191.7	294.1	5 691.3
Iso-Britannia ja Irlanti — Grande-Bretagne et Irlande.....	7 921.7	18 582.7	10 664.1	27 191.8	6 539.3	18 379.1	—	—	—	—	0.0	1.4
<b>Yhteensä — Total</b>	<b>11 414.6</b>	<b>26 701.5</b>	<b>12 506.4</b>	<b>31 857.8</b>	<b>11 444.3</b>	<b>34 576.5</b>	<b>1 871.9</b>	<b>18 718.9</b>	<b>475.2</b>	<b>8 193.7</b>	<b>398.6</b>	<b>8 034.5</b>

## 77. Voin vienti vuosina 1865—1919. — Exportation de beurre 1865—1919.

Vuonna. Année.	Voin vienti ulko- maille. Exportation de beurre pour pays étrangers.		Vuonna. Année.	Voin vienti ulko- maille. Exportation de beurre pour pays étrangers.		Vuonna. Année.	Voin vienti ulko- maille. Exportation de beurre pour pays étrangers.	
	Kg.	Arvo. Valeur. Smc.		Kg.	Arvo. Valeur. Smc.		Kg.	Arvo. Valeur. Smc.
1865.....	<sup>1)</sup> 2 301	5 056	1884.....	4 504	9 008	1902.....	9 669	22 600
1866.....	<sup>1)</sup> 2 030	2 977	1885.....	5 132	8 453	1903.....	10 297	23 601
1867.....	3 120	6 578	1886.....	5 496	9 053	1904.....	12 198	27 370
1868.....	5 162	8 628	1887.....	6 789	11 081	1905.....	15 937	38 047
1869.....	4 948	8 071	1888.....	7 611	14 577	1906.....	15 056	37 485
1870.....	<sup>2)</sup> 4 844	8 148	1889.....	8 217	15 731	1907.....	12 712	31 500
1871.....	<sup>2)</sup> 4 826	8 444	1890.....	8 016	13 628	1908.....	12 032	31 479
1872.....	<sup>2)</sup> 4 144	7 094	1891.....	7 963	14 733	1909.....	11 632	29 390
1873.....	<sup>2)</sup> 4 765	9 647	1892.....	8 093	15 376	1910.....	11 100	29 435
1874.....	5 160	11 068	1893.....	9 642	18 318	1911.....	12 351	34 028
1875.....	4 804	10 197	1894.....	13 335	24 270	1912.....	12 008	34 860
1876.....	5 484	12 491	1895 <sup>3)</sup> .....	12 669	24 912	1913.....	12 640	35 270
1877.....	4 364	9 496	1896.....	13 010	28 374	1914.....	11 143	31 863
1878.....	4 779	7 844	1897.....	14 561	30 301	1915.....	9 078	36 861
1879.....	6 277	10 638	1898.....	12 380	27 027	1916.....	4 064	21 540
1880.....	6 544	13 201	1899.....	10 088	23 564	1917.....	1 872	18 719
1881.....	4 942	10 250	1900.....	9 824	23 455	1918.....	475	8 194
1882.....	4 957	10 186	1901.....	8 972	21 890	1919.....	399	8 035
1883.....	5 052	10 104						

<sup>1)</sup> Tietoja puuttuu viennistä maitse Venäjälle. — Les données manquent sur l'exportation par la frontière russe-finlandaise. — <sup>2)</sup> Tietoja viennistä rautateitse Venäjälle puuttuu kokonaan 1 pään heinäkuuta 1873. — Jusqu'au 1<sup>er</sup> juillet 1873 les données manquent sur l'exportation en Russie par le chemin de fer. — <sup>3)</sup> Vuodesta 1895 lähtien ilmoitetaan voin nettopaino. — A partir de 1895, poids net.

## 78. Verohintamäärät vuosina 1871—1920.

## Prix-courants officiels des denrées et des corvées publiques 1871—1920.

Vuonna. Année.	Vehnä. Froment.		Ruis. Seigle.		Ohra. Orge.		Kaura. Avoine.		Voi. Beurre.		Miehen- päivätyö. Hommée.		Hovos- päivätyö. Journée de cheval.		
	Hectolitralta — Par hectolitre.														
	Smc.	7 <sup>10</sup>	Smc.	7 <sup>10</sup>	Smc.	7 <sup>10</sup>	Smc.	7 <sup>10</sup>	Smc.	7 <sup>10</sup>	Smc.	7 <sup>10</sup>	Smc.	7 <sup>10</sup>	Smc.
1871 keskimäärin ....	17	29	13	49	10	54	6	33	15	59	1	20	2	40	
1875 » .....	19	35	14	86	12	21	7	92	18	82	1	20	2	40	
1880 » .....	18	95	14	82	11	30	6	67	17	72	1	36	2	72	
1885 » .....	18	04	12	89	10	20	6	22	15	52	1	41	2	82	
1890 » .....	15	40	11	50	8	89	5	93	20	62	1	51	3	93	
1895 » .....	14	50	9	75	8	—	5	44	17	08	1	57	3	14	
1900 » .....	17	67	12	69	9	88	7	31	20	88	2	44	4	90	
1905 » .....	17	—	12	—	9	38	6	88	21	16	2	25	4	50	
1910 » .....	18	33	13	51	10	23	7	42	25	25	2	88	5	63	
1915 » .....	23	67	20	—	16	—	12	—	29	63	3	12	6	11	
1916 » .....	30	—	25	—	19	—	13	—	36	25	4	25	8	63	
1917 » .....	80	—	70	—	65	—	55	—	120	—	8	—	16	50	
1918 » .....	125	—	110	—	95	—	75	—	150	—	13	—	26	—	
1919 » .....	120	—	105	—	90	—	65	—	180	—	16	—	32	—	
1920 » .....	240	—	180	—	140	—	75	—	220	—	25	—	50	—	

M u i s t. Hinnat määrätään läänittäin lokakuussa vuoden yleisten hintojen mukaan. — Rem. Les prix sont fixés au mois d'octobre et se basent sur les prix-courants de l'année.

## 79. Maatalouden pääomasuhteet ja kannattavaisuus.

Données relatives au capital et au rendement net de l'exploitation rurale.

A) Pääomasuhteet 19<sup>1</sup>/<sub>7</sub> 17—19<sup>1</sup>/<sub>7</sub> 18.Données relatives au capital 19<sup>1</sup>/<sub>7</sub> 17—19<sup>1</sup>/<sub>7</sub> 18.

1. Koko maatilapääoman jakautuminen tärkeimpiin pääomaryhmiin. %
- <sup>1)</sup>
- Répartition du capital de domaines sur les principaux groupes de capitaux, en %.

	Varsinainen maatalous. Exploitation agricole essentielle.	Metsätalous. Sylviculture.	Vuokratilat. Domaines affermés.	Yhteensä. Total.
Varastot <sup>2)</sup> — Provisions .....	1.37	1.44	—	2.81
Kalusto — Matériel mort .....	4.00	0.35	—	4.35
Kotieläimistö — Matériel vivant .....	9.03	—	—	9.03
Kasvullisuus-pääoma — Capital végétal .....	0.17	35.00	—	35.17
Rakennukset — Bâtiments .....	20.75	0.06	1.05	21.86
Perusparannukset — Amélioration du sol .....	0.07	—	—	0.07
Maa — Terre .....	17.37	7.56	1.78	26.71
<b>Yhteensä — Total</b>	<b>52.76</b>	<b>44.41</b>	<b>2.83</b>	<b>100</b>

2. Varsinaisen maatalouden pääomat eri suuruusluokissa viljeltyä ha kohti, Smk.
- <sup>1)</sup>
- Les capitaux de l'exploitation agricole proprement dite en différentes classes des exploitations par ha de terre cultivée, mares.

	Tilojen suuruus, muunnettua viljeltyä maata, ha: <sup>2)</sup> Étendue des propriétés, exprimée en terre cultivée réduite, ha:					Keski- määrin. Moyenne.
	Alle 10	10—25	25—50	50—100	100—	
	Au-des- sous de 10 (12 <sup>4)</sup>	(35 <sup>4)</sup>	(24 <sup>4)</sup>	(12 <sup>4)</sup>	(2 <sup>4)</sup>	
Varastot — Provisions .....	35:56	41:68	29:44	30:72	51:95	35:32
Kalusto — Matériel mort .....	141:33	105:81	105:89	101:07	92:60	104:18
Kotieläimistö — Matériel vivant .....	244:06	267:18	223:60	244:22	163:93	234:02
Puutarhakasvullisuus-pääoma — Capital végétal de jardin maraîcher ..	30:92	5:21	3:84	2:60	1:05	4:40
Rakennukset — Bâtiments .....	692:55	545:33	503:80	536:29	552:33	534:94
Perusparannukset — Amélioration du sol .....	4:78	3:—	—:86	2:56	—	1:91
Maa — Terre .....	412:84	443:81	465:20	435:25	475:92	450:63
<b>Yhteensä — Total</b>	<b>1 562:04</b>	<b>1 412:02</b>	<b>1 332:63</b>	<b>1 352:71</b>	<b>1 337:78</b>	<b>1 365:40</b>

<sup>1)</sup> Viime tilinpäätöksen mukaan. — <sup>2)</sup> Se seikka, että varsinaisen maatalouden varastot ovat niin pienet, johtuu siitä, että inventtaus on tehty 1 p. heinäk. — <sup>3)</sup> Muunnettu viljelty ala = puutarha- + pelto-ala + peltomaan arvoiseksi muunnetun niityn ja hakamaan ala. <sup>4)</sup> Tilojen luku.

B) Rahaliike. Tilivuosi 19<sup>1</sup>/<sub>7</sub> 17—19<sup>1</sup>/<sub>7</sub> 18.Revenus et dépenses en argent. Exercice 19<sup>1</sup>/<sub>7</sub> 17—19<sup>1</sup>/<sub>7</sub> 18.

Varsinainen maatalous. — <i>Exploitation rurale proprement dite.</i>	Tilojen suuruus, muunnettua viljeltyä maata, ha. Étendue des propriétés, exprimée en terre cultivée réduite, ha.					
	Alle 10	10—25	25—50	50—100	100—	Keski- määrin
	Au-des- sous de 10 (12 <sup>1</sup> )	(35 <sup>1</sup> )	(24 <sup>1</sup> )	(12 <sup>1</sup> )	(2 <sup>1</sup> )	Moy- enne. (85 <sup>1</sup> )
<b>1. Viljeltyä hehtaaria kohti. — Par ha de terre cultivée réduite.</b>						
<i>Rahatulot. — Revenus.</i>						
Nautakarja — Bêtes à cornes .....	59:17	58:88	49:33	32:65	49:19	46:83
Maitotaloustuotteet — Produits de lait.....	174:61	225:80	242:27	266:86	392:—	259:97
Hevoset — Chevaux .....	20:98	18:99	8:96	14:20	4:89	12:82
Siat — Porcs .....	24:71	36:34	19:35	20:84	22:80	24:27
Siipikarja — Volaille .....	26:46	9:47	2:70	1:44	—	4:40
Muut kotieläimet — Autres animaux domestiques	2:10	3:97	4:40	2:22	—	70:3:16
Maanviljelystuotteet — Produits agricoles ....	184:09	269:41	253:80	233:58	152:53	237:83
Kasvitarha — Jardin maraîcher .....	124:13	28:61	2:59	4:39	7:52	13:83
Kalastus — Pêcherie .....	1:20	4:28	—:87	—:76	—	1:54
Muut maataloustulot — Autres revenus .....	10:99	10:21	7:13	6:71	1:06	7:18
<b>Yhteensä — Total</b>	<b>623:44</b>	<b>665:96</b>	<b>591:40</b>	<b>583:65</b>	<b>630:69</b>	<b>611:83</b>
<i>Rahamenot. — Dépenses.</i>						
Nautakarja — Bêtes à cornes .....	6:73	6:16	2:85	4:80	1:05	4:13
Hevoset — Chevaux .....	3:27	2:98	2:91	3:04	1:35	2:81
Väkirehut — Pâture fertilisante .....	16:04	22:01	16:78	19:52	64:15	23:97
Muut rehut — Autre fourrage .....	19:01	7:41	4:32	12:45	3:81	7:93
Lannoitusaineet — Engrais .....	14:31	10:44	8:70	12:03	8:41	10:27
Kylvösiemen — Semence .....	23:45	9:81	11:73	12:10	8:50	11:45
Rakennukset — Bâtiments .....	11:97	13:18	4:93	6:23	7:23	7:72
Kalusto — Matériel mort .....	15:46	19:08	14:94	11:86	10:20	14:46
Kasvitarha — Jardin maraîcher .....	13:83	1:99	—:74	1:87	2:15	1:97
Palkat — Salaires .....	77:15	87:54	70:51	120:48	130:24	96:26
Vakuutusmaksut — Primes d'assurance .....	1:88	1:65	1:54	2:57	4:47	2:21
Muut maatalousmenot — Autres dépenses .....	16:42	20:60	11:67	13:41	9:36	14:16
<b>Yhteensä — Total</b>	<b>219:52</b>	<b>202:85</b>	<b>151:62</b>	<b>220:36</b>	<b>250:92</b>	<b>197:34</b>
<b>2. Prosenttiosuhte. — En pourcents.</b>						
<i>Rahatulot. — Revenus.</i>						
Nautakarja — Bêtes à cornes .....	9.41	8.84	8.34	5.60	7.80	7.65
Maitotaloustuotteet — Produits de lait.....	27.79	33.91	40.96	45.72	62.15	42.49
Hevoset — Chevaux .....	3.34	2.85	1.52	2.43	0.78	2.10
Siat — Porcs .....	3.93	5.46	3.27	3.57	3.62	3.97
Siipikarja — Volaille .....	4.21	1.42	0.46	0.25	—	0.72
Muut kotieläimet — Autres animaux domestiques	0.84	0.60	0.74	0.38	0.11	0.52
Maanviljelystuotteet — Produits agricoles .....	29.29	40.45	42.91	40.02	24.18	38.87
Kasvitarha — Jardin maraîcher .....	19.75	4.30	0.44	0.75	1.19	2.26
Kalastus — Pêcherie .....	0.19	0.64	0.15	0.13	—	0.25
Muut maataloustulot — Autres revenus .....	1.75	1.53	1.21	1.15	0.17	1.17
<b>Yhteensä — Total</b>	<b>100</b>	<b>100</b>	<b>100</b>	<b>100</b>	<b>100</b>	<b>100</b>
<i>Rahamenot. — Dépenses.</i>						
Nautakarja — Bêtes à cornes .....	3.07	3.04	1.88	2.18	0.42	2.09
Hevoset — Chevaux .....	1.49	1.46	1.92	1.37	0.54	1.42
Väkirehut — Pâture fertilisante .....	7.31	10.85	11.07	8.86	25.57	12.15
Muut rehut — Autre fourrage .....	8.66	3.65	2.84	5.65	1.52	4.02
Lannoitusaineet — Engrais .....	6.52	5.15	5.74	5.46	3.35	5.20
Kylvösiemen — Semence .....	10.68	4.84	7.74	5.49	3.39	5.80
Rakennukset — Bâtiments .....	5.45	6.50	3.25	2.83	2.88	3.91
Kalusto — Matériel mort .....	7.04	9.41	9.85	5.38	4.07	7.33
Kasvitarha — Jardin maraîcher .....	6.30	0.98	0.49	0.85	0.85	1.00
Palkat — Salaires .....	35.14	43.16	46.50	54.67	51.90	48.78
Vakuutusmaksut — Primes d'assurance .....	0.86	0.81	1.02	1.17	1.78	1.12
Muut maatalousmenot — Autres dépenses .....	7.48	10.15	7.70	6.09	3.73	7.18
<b>Yhteensä — Total</b>	<b>100</b>	<b>100</b>	<b>100</b>	<b>100</b>	<b>100</b>	<b>100</b>

C) Kannattavaisuus. Tilivuosi 19<sup>1</sup>/<sub>7</sub> 17—19<sup>1</sup>/<sub>7</sub> 18.Rendement. Exercice 19<sup>1</sup>/<sub>7</sub> 17—19<sup>1</sup>/<sub>7</sub> 18.

	Tilojen suuruus, muunnettua viljeltyä maata, ha:					
	Étendue des propriétés, exprimée en terre cultivée réduite, ha.					
	Alle 10 Au-dessous de 10 (12 <sup>1</sup> )	10—25 (35 <sup>1</sup> )	25—50 (24 <sup>1</sup> )	50—100 (12 <sup>1</sup> )	100— (2 <sup>1</sup> )	Keskimmäärin Moyenne. (85 <sup>1</sup> )
<b>Varsinainen maatalous. — Exploitation rurale proprement dite.</b>						
1) Ha kohti viljeltyä maata, Smk. — Par ha de terre cultivée, marcs.						
Kokonaistuotto — Rendement brut .....	1 413: 14	1 307: 06	1 022: 21	944: 97	885: 98	1 063: 07
Kustannus — Frais .....	882: 46	656: 58	486: 16	471: 30	407: 05	525: 88
Puhdas tuotto — Rendement net.....	530: 68	650: 48	536: 05	473: 67	478: 93	537: 19
2) Kokonaistuoton jako, ha kohti viljeltyä maata, Smk. — Répartition du rendement brut, par ha. de terre cultivée, marcs.						
Nautakarja — Bêtes à cornes .....	571: 62	555: 41	440: 89	430: 68	513: 66	479: 38
Siat — Porcs .....	68: 76	84: 04	60: 59	44: 36	38: 66	58: 98
Muut kotieläimet — Autres animaux domestiques.....	148: 19	121: 89	80: 24	83: 29	37: 47	88: 40
Vilja — Céréales .....	251: 82	299: 64	270: 65	235: 91	159: 95	254: 10
Muu viljelys — Autre agriculture .....	179: 02	167: 76	129: 38	106: 10	109: 61	130: 73
Puutarha — Jardin maraîcher .....	146: 16	34: 24	5: 39	7: 21	9: 09	17: 82
Muu maatalous — Autre exploitation rurale	47: 57	44: 08	35: 07	28: 42	17: 54	33: 66
3) Puhdas tuotto % aktiivipääomastä <sup>2</sup> ) — Rendement en % du capital actif.....						
	33.97	46.07	40.22	35.02	35.80	39.34
<b>Koko maatila. — Toute la propriété.</b>						
1) Puhdas tuotto, % aktiivipääomasta — Rendement en % du capital actif .....						
	26.12	30.21	23.82	19.95	26.19	24.18
2) Maanviljelijän oman pääoman korko, % — Intérêt du capital propre du cultivateur, % .....						
	29.60	33.47	24.23	21.93	31.03	26.13
3) Maatilan antaman tulon jakautuminen, % — Répartition du rendement, %.						
Isäntävään suorittaman maataloustyön palkka Valeur du travail du cultivateur et de sa famille .....						
	54.85	25.61	20.21	13.07	4.67	20.38
Maanviljelijän oman pääoman korko — Intérêt du capital propre du cultivateur .....						
	45.15	74.39	79.79	86.93	95.33	79.62
	100	100	100	100	100	100

1) Tilinpäätösten luku. — 2) Aktiivipääoma = varat. — Capital actif = actif.

**D) Kannattavuuden riippuvaisuus maatalouden ja karjatalouden kokonais-  
tuotosta ja nautakarja-intensiteetistä. Tilivuosi 19<sup>1</sup>/<sub>7</sub>17—19<sup>1</sup>/<sub>7</sub>18.**

*Dépendance de la rentabilité du rendement brut de l'exploitation agricole et de l'élevage ainsi que du nombre des unités bovines. Exercice 19<sup>1</sup>/<sub>7</sub>17—19<sup>1</sup>/<sub>7</sub>18.*

	Kokonaistuotto 1 viljeltyä ha kohti. Rendement brut par ha de terre cultivée.	Kustannus 1 viljeltyä ha kohti. Frais par ha de terre cultivée.	Puhdas tuotto. Rendement net.	
			1 viljeltyä ha kohti. Par ha de terre cultivée.	% aktiivi pääomasta. % du capital actif.
<i>Smk. — Marcs.</i>				
<b>1) Kokonaistuotto 1 viljeltyä ha kohti<sup>1)</sup> — Rendement brut par ha de terre cultivée.</b>				
Alle 725 Smk (11) .....	630: 88	360: 39	270: 49	30.75
725— » 1 025 » (22) .....	875: 01	423: 70	451: 31	31.02
1 025— » 1 325 » (25) .....	1 166: 97	564: 19	602: 78	44.19
1 325— » 1 625 » (15) .....	1 438: 22	660: 36	777: 86	49.57
1 625 tai enemmän » (12) .....	1 897: 47	1 016: 39	881: 08	46.71
<b>2) Karjatalouden kokonaistuotto 1 viljeltyä ha kohti. — Rendement brut de l'élevage par ha de terre cultivée.</b>				
Alle 300 Smk (16) .....	784: 66	359: 17	425: 49	38.88
300— » 440 » (20) .....	874: 55	466: 71	407: 84	31.79
440— » 580 » (22) .....	1 167: 86	594: 80	573: 06	38.71
580— » 720 » (10) .....	1 199: —	554: 19	644: 81	43.50
720 tai enemmän » (17) .....	1 499: 94	735: 57	764: 37	46.54
<b>3) Nautakarja-intensiteetti 100 viljeltyä ha kohti. — Nombre des unités bovines par 100 ha de terre cultivée.</b>				
Alle 35 muunnettua nautaeläintä (6) .....	727: 89	387: 62	340: 27	28.48
35— » 50 » (14) .....	945: 89	435: 53	510: 36	36.73
50— » 65 » (25) .....	1 007: 10	496: 32	510: 78	39.99
65— » 80 » (26) .....	1 276: 19	632: 39	643: 80	44.24
80 tai enemmän » (14) .....	1 566: 54	824: 69	741: 85	44.37

**E) Koko maatilan antama kansantaloudellinen tulo. Tilivuosi 19<sup>1</sup>/<sub>7</sub>17—19<sup>1</sup>/<sub>7</sub>18.**

*Rendement de la propriété du point de vue de l'économie politique.  
Exercice 19<sup>1</sup>/<sub>7</sub>17—19<sup>1</sup>/<sub>7</sub>18.*

	Tilojen suuruus, muunnettua viljeltyä maata, ha: Étendue des propriétés, exprimée en terre cultivée réduite, ha.					Keskimäärin. Moyenne. (75 <sup>1</sup> )
	Alle 10	10—25	25—50	50—100	100—	
	Au-dessous de 10 (11 <sup>1</sup> )	(28 <sup>1</sup> )	(28 <sup>1</sup> )	(11 <sup>1</sup> )	(2 <sup>1</sup> )	
<b>Kansantaloudellinen tulo % maatilan aktiivipääomasta — En % du capital actif .....</b>	65.22	50.81	38.74	34.36	41.83	40.83
<b>Kansantaloudellisen tulon jakautuminen, % — Répartition, %.</b>						
Työväen palkat — Salaires .....	18.52	23.51	25.97	34.88	34.64	28.28
Isäntäväen työ — Travail du cultivateur et de sa famille .....	41.43	17.17	12.55	7.07	2.75	12.53
Velkain korot — Intérêt du capital emprunté .....	2.67	1.60	2.93	2.99	3.43	2.64
Maanviljelijän oman pääoman korko — Intérêt du capital propre du cultivateur .....	35.30	54.76	54.66	52.69	56.10	53.17
Verot — Impôts .....	2.08	2.96	3.89	2.37	3.08	3.08
<b>Yhteensä — Total</b>	<b>100</b>	<b>100</b>	<b>100</b>	<b>100</b>	<b>100</b>	<b>100</b>

<sup>1)</sup> Sulkumerkkien välillä olevat luvut tarkoittavat tilinpäätöksiä.



## 80. Yleiset metsät vuosina 1912—1919. Hehtaaria.

### Forêts publiques 1912—1919. Hectares.

Vuonna. Année.	Kruunun- metsät. Forêts de la couronne.	Sotilasvirkata- lojen metsät. Forêts des ré- sidences mili- taires.	Siviilivirkata- lojen metsät. Forêts des do- maines rescor- tissant au bud- get civil.	Kirkollisviras- ton virkatalo- jen metsät. Forêts des do- maines à la dispos. de l'ad- ministr. ecclé- siastiques.	Kaupunkien metsät. Forêts des villes.	Asutustilojen yhteismetsät. Forêts commu- nes des domai- nes de coloni- sation.
1912.....	12 615 841	268 335	25 669	246 123	.	19 996
1914.....	12 549 077	268 335	22 380	266 130	.	20 452
1915.....	12 456 056	268 335	22 380	274 546	59 938	20 838
1916.....	12 449 141	268 335	23 083	286 287	.	20 876
1917.....	12 441 740	250 136	24 843	296 495	.	20 876
1918.....	12 546 196	.	.	.	.	20 876
1919.....	12 456 122	265 681	25 162	296 495	.	.

## 81. Kruununmetsien pinta-ala vuosien 1898—1919 lopussa

### Superficie des forêts de la couronne à la fin des années 1898—1919.

Tarkastuspiiri ja hoitoalue. District d'inspection et cantonnement.	Koko pinta-ala. Superficie totale.	Koko pinta-ala sisälsi likimääräisen arvion mukaan La superficie contenait selon une évaluation approximative:					Vesit. Eau.
		Viljeltyä maata. Terres cultivées.	Nitittyä ja suo- viljeltyä maata. Prairies et ter- res défrichées.	Peltoja ja kar- tanopalkkoja. Champs et terrains.	Kasvillisista metsi- mästä. Terres forestières fertiles.	Kelnokasvuista met- skunasta, nevoja, soita, kallioita y. m. Terres forestières peu fertiles, marais tren- blants, roos etc.	
Hehtaaria. — Hectares.							
<b>1919.</b>							
Turun—Hämeen läänien tark.-piiri..	208 182	2 028	2 940	99 316	95 628	8 270	
Siikekankaan hoitoalue .....	3 847	58	55	2 320	1 357	57	
Evon—Vesijaon hoitoalue .....	9 332	121	304	6 392	2 006	509	
Tuomiston varastoalue .....	9	1	—	8	—	—	
Viipurin—Mikkelin läänien tark.-piiri	283 587	683	1 616	151 812	113 504	15 972	
Kymölän seminaarimetsä .....	764	11	35	553	147	18	
Joroisten hoitoalue .....	7 028	46	35	5 701	1 141	105	
Kuopion läänin tarkastuspiiri .....	528 500	853	3 692	235 734	265 369	22 852	
Sukevan saha .....	308	4	23	113	168	—	
Kevätniemen saha .....	18	18	—	—	—	—	
Keski-Suomen tarkastuspiiri .....	229 809	6 604	—	120 530	94 440	8 235	
Heinolan kihlakunnan kruununmaat	9 647	200	272	7 107	1 110	958	
Tuomarniemen hoitoalue .....	2 831	47	69	1 343	666	706	
Pohjan tarkastuspiiri .....	568 408	8 233	—	252 542	299 943	7 690	
Oulujärven » .....	1 144 034	25 878	—	574 201	522 592	21 363	
Iin » .....	1 734 819	16 219	—	789 082	873 215	56 303	
Kemin » .....	2 320 344	28 800	—	1 294 424	931 858	65 262	
Rovaniemen metsänvartijak.hoitoalue	12 472	43	136	5 628	6 616	49	
Lapin tarkastuspiiri .....	5 392 183	197	1 224	1 868 189	3 287 385	235 188	
<b>Yhteensä</b>	<b>12 456 122</b>	<b>10 914</b>	<b>10 401</b>	<b>5 414 995</b>	<b>6 497 145</b>	<b>443 537</b>	
<b>79 130</b>							
V. 1918 .....	12 546 196	8 810	90 476	5 474 995	6 528 964	442 951	
» 1915 .....	12 456 056	11 913	69 638	5 282 040	6 662 970	429 495	
» 1910 .....	12 772 277	8 428	59 353	5 450 598	6 760 698	493 200	
» 1905 .....	13 129 376	6 209	42 605	5 439 542	6 983 572	657 448	
» 1900 .....	13 601 744	6 126	40 918	5 034 392	7 862 508	657 800	
» 1898 .....	13 607 160	6 553	39 170	5 055 441	7 847 707	658 289	

## 82. Kruununmetsien hirsipuuvartat tammikuun 1 p. 1910—1920.

Nombre des billes dans les forêts de l'État au 1er janvier 1910—1920.

Tarkastuspiiri ja hoitoalue. District d'inspection et cantonnement.	Superficie (eaux exclus). Hectares.	Arvioitu määrä hirsimetsäk. Taxation totale.		
		Hirsipuita (vähintään 90 cm. läpimittaan 1,5 m. korkeudella maasta). Billes de sciage (au moins 90 cm. de diamètre à 1,5 m. de hauteur).	Hoitampia hirsipuita (25—30 cm. läpimittaan 1,5 m. korkeudella maasta). Billes moindres (25—30 cm. de diamètre à 1,5 m. de hauteur).	Yhteensä puita. Total des billes.
<b>1920.</b>				
Turun—Hämeen l. tark.-piiri .....	199 912	2 292 673	2 773 778	5 066 451
Siikakankaan hoitoalue .....	3 790	46 622	87 708	134 330
Evon-Vesijaon hoitoalue .....	8 823	78 192	319 914	398 106
Viipurin—Mikkelin l. tark.-piiri .....	267 615	5 299 091	7 080 134	12 379 225
Kymölän seminaarimetsä .....	746	21 324	40 937	62 261
Joroisten hoitoalue .....	6 923	41 520	106 745	148 265
Kuopion läänin tark.-piiri .....	505 648	8 578 762	12 297 234	20 875 996
Keski-Suomen .....	221 574	2 789 949	4 934 342	7 724 291
Heinolan kihlak. kruununmaat .....	8 689	2 413	12 273	14 686
Tuomarniemen hoitoalue .....	2 125	28 035	53 454	81 489
Pohjan tarkastuspiiri .....	560 718	2 459 533	4 667 460	7 126 993
Oulujärven .....	1 122 671	9 143 518	15 408 867	24 552 385
lin .....	1 678 516	11 334 873	18 433 884	29 768 757
Kemin .....	2 255 082	23 794 075	25 340 350	49 134 425
Rovaniemen metsänvartijakoulun hoitoalue	12 423	116 049	138 168	254 217
Lapin tarkastuspiiri .....	5 156 995	18 154 635	22 678 500	40 833 135
<b>Yhteensä</b>	<b>12 012 250</b>	<b>84 181 264</b>	<b>114 373 748</b>	<b>198 555 012</b>
V. 1919 .....	12 102 909	83 342 664	113 998 956	197 341 620
» 1918 .....	12 007 726	82 990 826	112 345 527	195 336 353
» 1917 .....	12 013 554	76 560 578	107 519 786	184 080 364
» 1916 .....	12 026 226	76 560 578	107 519 786	184 080 364
» 1915 .....	12 086 804	62 957 018	89 862 418	152 819 436
» 1914 .....	12 093 239	62 756 656	89 520 006	152 276 662
» 1913 .....	12 139 568	58 781 445	82 629 004	141 410 449
» 1912 .....	12 102 439	56 114 146	79 608 552	135 717 698
» 1911 .....	12 279 077	52 572 304	72 526 476	125 098 780
» 1910 .....	12 280 214	52 572 304	72 526 476	125 098 780

### 83. Kruununmetsistä vuosina 1861—1919 luovutetut Bois livré par les forêts

Vuonna. Année.	Masto- ja jalkapuita. Bois de nature et de pontres.		Sahapuita. Arbres de sciage.		Bois de construction. Rakennushirsit ja parrupuita.		Kaikkia ja muita vähäarvoisia puita. Chablis et autres arbres de valeur inférieure.		Ratapolkkuyrit. Traverses de chemin de fer.		Hiomopuita. Bois pour papeteries.		Propospuita. Bois de mine.	
	K. m <sup>3</sup> . M <sup>3</sup> .	%	K. m <sup>3</sup> . M <sup>3</sup> .	%	K. m <sup>3</sup> . M <sup>3</sup> .	%	K. m <sup>3</sup> . M <sup>3</sup> .	%	K. m <sup>3</sup> . M <sup>3</sup> .	%	K. m <sup>3</sup> . M <sup>3</sup> .	%	K. m <sup>3</sup> . M <sup>3</sup> .	%
1912 .....	374	0.0	1 538 392	63.1	50 993	2.1	93 756	3.8	4 964	0.2	88 665	3.6	16 395	0.7
1915 .....	760	0.0	1 034 466	52.3	37 086	1.9	86 132	4.4	9 597	0.5	95 162	4.8	21 349	1.1
1916 .....	793	0.0	1 022 606	42.5	37 016	1.5	84 057	3.5	25 779	1.1	87 438	3.6	9 979	0.4
1917 .....	659	0.0	945 687	33.2	40 384	1.4	149 875	5.3	26 529	0.9	139 916	4.9	2 944	0.1
1918 .....	719	0.0	392 733	26.0	37 598	2.5	83 834	5.6	12 386	0.8	174 532	11.6	2 546	0.2
1919 .....	299	0.0	1 060 122	50.7	65 941	3.2	99 393	4.7	2 690	0.1	155 677	7.4	4 360	0.2

Vuonna. Année.	Arvo. Valeur. Mars.		Arvo. Valeur. Mars.		Arvo. Valeur. Mars.		Arvo. Valeur. Mars.		Arvo. Valeur. Mars.		Arvo. Valeur. Mars.		Arvo. Valeur. Mars.	
	%	%	%	%	%	%	%	%	%	%	%	%	%	
1912 .....	7 919	0.1	10 992 268	85.2	387 342	3.0	323 512	2.5	43 560	0.3	303 097	2.3	55 535	0.4
1915 .....	19 757	0.2	7 920 256	81.0	315 974	3.2	321 414	3.3	126 532	1.3	271 703	2.8	69 635	0.7
1916 .....	40 563	0.3	8 395 702	67.5	301 691	2.4	323 737	2.6	337 467	2.7	320 394	2.6	31 359	0.3
1917 .....	17 358	0.1	10 831 373	53.8	421 364	2.1	1 042 783	5.2	419 688	2.1	801 220	4.0	17 071	0.1
1918 .....	62 531	0.5	5 337 665	49.1	506 555	4.7	802 807	7.4	143 939	1.3	931 106	8.6	8 330	0.1
1919 .....	52 452	0.2	16 077 669	67.9	1 088 875	4.6	1 007 696	4.3	89 106	0.4	680 871	2.9	44 063	0.2

### 84. Hoitoalueiden tulot ja menot Recettes et dépenses de l'administration

Vuonna. Année.	Tulot. — Recettes.						Hallituskustannukset. — Frais d'administration.						
	Tuloja vuoden kuluessa luovutetuista metsänkäyttöyksiköistä. Recettes des denrées forestières vendues pendant l'année.		Viokemakanja. Rentes de fermage.		Korvausmaksuja. Frais remboursés.		Kaikenlaisia tuloja. Recettes diverses.		Tuloja kaikkiaan. Total des recettes.		Kaikenlaisia menoja. Frais divers.		Metsäkasvion palkkiot ja provisioit. Salaires et provisions des caissiers forestiers.
1912 .....	12 578 094	105 424	668 568	174 149	13 526 235	526 673	88 022	80 537	406 257	72 132	11 488	72 132	11 488
1915 .....	9 465 285	155 388	325 391	399 912	10 345 976	600 841	106 641	93 839	416 160	73 132	18 473	73 132	18 473
1916 .....	12 143 893	192 720	2 375 385	256 917	14 968 915	597 601	111 364	100 549	467 375	146 794	25 689	146 794	25 689
1917 .....	20 124 645	343 799	9 530 367	339 601	30 338 412	752 798	140 467	203 439	624 638	318 154	32 100	318 154	32 100
1918 .....	10 880 907	955 720	5 162 534	235 565	17 234 726	987 498	90 205	367 725	838 230	105 576	22 769	105 576	22 769
1919 .....	29 961 368	758 329	5 761 350	528 972	37 010 019								

<sup>1)</sup> K. m<sup>3</sup>-kuutiometriä kiinteätä mitta. — M<sup>3</sup>-mesuro pleine.

### puumäärät, ryhmitettyinä eri puutavaralajien mukaan. de la couronne 1861—1919.

Vuosina. Années.	Poltto- ja sysipuita. Bois de chauffage et de charbonnage.		Sekalaisia puuaineksia. Diverses espèces de bois.		Yhteensä. Total.	Sahausaita y. m. arvokkaita puita. Nombre de billes.	Puutavetta kuutiometreinä. Volume, m <sup>3</sup> .	Laskettu keskihinta: Prix moyen par:			Hinta. Prix.
	K. m <sup>3</sup> . M <sup>3</sup> .	%	K. m <sup>3</sup> . M <sup>3</sup> .	%				Kuutiometriä. Stère de bois.	Hirrellä. Trène.	Hirrellä. Trène.	
Keskim. 1861—1865	610 705	25.0	36 454	1.5	2 440 698	455 064	271 023	0.596	3 49	2 08	945 958
» 1866—1870	650 367	32.9	41 336	2.1	1 976 205	608 883	356 030	0.585	1 58	— 93	564 153
» 1871—1875	1 079 682	44.9	59 666	2.5	2 407 016	2 564 638	1 214 433	0.474	3 79	1 80	4 605 899
» 1876—1880	1 477 176	51.8	67 111	2.4	2 850 281	1 404 285	635 243	0.452	3 83	1 73	2 430 368
» 1881—1885	749 893	49.7	53 822	3.6	1 508 063	2 235 194	1 004 159	0.449	4 30	1 93	4 318 803
» 1886—1890	628 722	30.1	74 508	3.6	2 091 712	2 896 941	1 180 379	0.407	5 70	2 32	6 729 906
» 1891—1895						2 789 178	1 151 890	0.413	7 05	2 91	8 120 190
» 1896—1900						3 428 120	1 342 325	0.392	8 62	3 38	11 572 611
» 1901—1905						4 270 721	1 994 164	0.467	9 70	4 53	19 350 722
» 1906—1910						7 844 402	3 940 791	0.515	9 05	4 61	34 828 203
» 1911—1915						3 033 853	1 414 413	0.465	7 61	3 52	10 724 204
» 1916.....	692 983	5.4	102 703	0.8	12 908 919	2 513 914	1 023 399	0.407	8 24	3 36	8 436 265
» 1917.....	636 376	6.5	100 307	1.0	9 781 954	2 466 234	946 346	0.384	11 46	4 40	10 848 731
» 1918.....	2 521 685	20.3	161 413	1.3	12 434 011	1 092 702	393 452	0.360	13 73	4 91	5 400 196
» 1919.....	6 378 228	31.7	183 872	0.9	20 112 957	3 096 811	1 060 421	0.342	15 21	5 21	16 130 121
	2 846 422	26.2	225 394	2.1	10 866 749						
	4 199 993	17.7	437 405	1.8	23 678 130						

### kruununmetsistä vuosina 1912—1919. des forêts de la couronne 1912—1919.

Vuonna. Année.	Menot. — Dépenses.		Menot hoitoalueissa toimitetuista töistä. — Dépenses pour travaux dans les cantonnements.																
	Kruununmetsien verot ja tienastukset. Impôts et entrees des routes.		Yhteensä. Total.		Metsähallinnon toimitettama. Pour travaux exécutés par l'administrat. forestière.		Metsähoiton järjestely sekä arviointi, evaluation etc. etc. Revision, evaluation etc. etc.		Hakkuun valvonta ja hakkuualaisten valvonta. Surveillance et essartement des parcelles des coupes.		Muu hakkuu. Autres coupes.		Putavain hankinta valtion laitoksille. Livraisons de bois aux institutions publiques.		Puiden leimaaminen ja merkittäminen. Lavage et marquage.		Muita töitä. Autres travaux.		Yhteensä. Total.
1912 .....	1 185 109	95 302	131 217	508 406	282 428	238 850	263 887	123 497	140 803	123 186	1 812 274	3 092 685							
1915 .....	1 309 086	97 029	114 900	648 641	170 217	146 714	265 971	106 608	90 475	221 985	1 765 511	3 171 626							
1916 .....	1 449 472	93 995	176 437	3 804 184	282 508	173 285	311 962	145 310	113 362	186 603	5 193 651	6 737 118							
1917 .....	2 071 596	115 545	363 872	13 621 012	346 334	221 287	414 100	187 383	343 004	327 078	15 824 070	18 011 211							
1918 .....	2 412 003	181 507	234 787	4 181 553	481 117	171 306	157 978	153 896	269 060	502 739	6 152 436	8 745 946							

85. Kruununmetsistä yleisillä huutokaupoilla kaupaksi tarjotut ja  
Bois mis en adjudication générale dans les forêts de la

Tarkastuspiiri ja hoitoalue. District d'inspection et cantonnement.	Kaupaksi						Saha- ja					
	Sahakelpoisten tyvihirsien luku. — Troncs en											
	Latvaläpimittä kuorineen. — Diamètre du sommet, y											
	18—20 cm.	20—22,5 cm.	22,5—25 cm.	25—27,5 cm.	27,5—30 cm.	30—32,5 cm.	Kappaletta. —					
Turun—Hämeen läänien tark.-piiri ..... 1919	14 242	17 860	31 048	25 428	15 107	10 507						
Evon—Vesijaon hoitoalue .....	1 014	2 560	2 514	1 618	1 088	637						
Viipurin—Mikkelin läänien tark.-piiri .....	1 569	21 760	95 038	96 990	52 583	31 109						
Joroisten hoitoalue .....	2 302	2 637	2 733	1 788	796	315						
Kuopion läänin tarkastuspiiri .....	23 209	62 538	82 481	56 256	27 937	16 986						
Keski-Suomen .....	89 574	34 448	77 520	48 514	26 912	16 505						
Pohjan tarkastuspiiri .....	30 176	60 410	84 490	44 220	18 938	11 804						
Oulujärven » .....	12 138	61 957	233 454	158 683	85 445	46 784						
Iin » .....	17 920	107 694	185 823	123 058	59 601	33 241						
Kemin » .....	61 360	195 422	331 843	241 626	135 650	88 833						
Rovaniemen metsänvartijakoul. hoitoalue » .....	—	5 174	11 682	3 369	693	208						
Lapin tarkastuspiiri .....	25 667	45 155	119 318	91 739	54 876	37 312						
<b>Yhteensä v. 1919</b>	<b>284 171</b>	<b>617 615</b>	<b>1 257 944</b>	<b>893 289</b>	<b>479 626</b>	<b>294 241</b>						
V. 1918 .....	148 854	407 980	1 107 652	788 546	436 908	271 104						

## Edellä olevista puumääristä on myöty

Tarkastuspiiri ja hoitoalue.	1919							
	myöty	myömättä	12 116	15 604	29 132	22 983	12 918	8 184
Turun—Hämeen läänien tarkastuspiiri .....	12 116	2 126	2 256	1 916	2 445	2 189	2 323	
Evon—Vesijaon hoitoalue .....	1 007	1 007	1 135	795	526	303	172	
Viipurin—Mikkelin läänien tarkastuspiiri .....	7	1 425	1 719	1 092	785	465		
Joroisten hoitoalue .....	154	4 132	21 731	14 174	7 102	3 386		
Kuopion läänin tark.-piiri .....	1 415	17 628	73 307	82 816	45 481	27 723		
Keski-Suomen .....	2 302	2 637	2 733	1 788	796	315		
Pohjan » .....	24 160	51 775	60 889	39 141	17 778	10 073		
Oulujärven » .....	4 049	10 763	21 592	17 115	10 159	6 913		
Iin » .....	80 104	28 904	72 369	45 461	25 606	15 901		
Kemin » .....	9 470	5 544	5 151	3 053	1 306	604		
Rovaniemen metsänvartiak. hoitoal. » .....	30 150	44 776	62 031	31 585	14 397	8 410		
Lapin tarkastuspiiri .....	26	15 634	22 459	12 635	4 541	3 394		
<b>Yhteensä v. 1919</b>	<b>168 882</b>	<b>263 861</b>	<b>412 209</b>	<b>275 039</b>	<b>143 267</b>	<b>90 022</b>		
V. 1918 .....	115 289	353 754	845 735	618 250	396 359	204 219		

1) + 104 908. — 2) + 142 924.

myödyt tai myömättä jääneet puumäärät sekä niiden hinnat vuosina 1918—1919.  
couronne, vendus ou non vendus, et prix offerts 1918—1919.

tarjottu — Offerts en vente.	Sahakelpoisten latvahirsien luku. Sommes en grume bons pour le sciage.												Saha- ja rakennuspuuta, korkein les offres les plus élevées pour bois de sciage et bois de con- struction par pièce.	Myödyn puumää- rän koko hinta.  Prix total de quanti- té de bois vendu.
	compris l'écorce.						Yhteensä.							
	32,5—35 cm.	35 cm. +	Total.	18—20 cm.	20—22,5 cm.	22,5—25 cm.	25—27,5 cm.	27,5—30 cm.	30 cm. +	Total.	Yhteensä.			
6 816	9 310	130 318	79 895	10 722	7 182	5 471	2 926	2 220	108 416	—	—			
368	212	10 011	8 742	682	668	468	114	73	10 747	—	—			
15 032	11 515	325 596	214 374	73 291	37 151	23 598	10 640	4 726	363 780	—	—			
59	15	10 645	6 435	489	250	87	10	—	7 271	—	—			
9 390	9 816	293 613	141 258	19 809	6 559	4 335	852	551	173 364	—	—			
7 822	8 199	309 494	106 969	29 091	11 602	6 571	1 995	1 549	157 777	—	—			
5 556	6 905	262 499	116 365	22 415	7 042	3 186	937	413	150 358	—	—			
27 615	31 330	657 406	181 608	106 343	31 768	11 791	3 764	3 636	338 910	—	—			
20 355	21 118	568 810	143 122	103 315	25 798	10 122	3 321	2 950	288 628	—	—			
46 259	54 769 <sup>1)</sup>	1 155 762	411 506	155 167	30 691	15 971	7 305	5 448	626 088	—	—			
57	31	21 214	11 216	1 350	109	30	1	1	12 707	—	—			
22 905	29 477 <sup>2)</sup>	426 449	131 745	51 681	9 928	5 106	3 544	2 785	204 789	—	—			
<b>162 234</b>	<b>182 697</b>	<b>4 171 817</b>	<b>1 553 235</b>	<b>574 355</b>	<b>168 748</b>	<b>86 736</b>	<b>35 409</b>	<b>24 352</b>	<b>2 442 835</b>	—	—			
172 187	190 265	3 523 496	1 389 717	488 052	143 887	77 767	32 041	27 727	2 159 191	—	—			

## tai jäänyt myömättä. — Partie vendue ou non vendue des quantités de bois ci-dessus.

	1919												
	myöty	myömättä	4 916	4 762	110 615	74 535	8 996	6 060	4 166	1 402	947	96 106	37:50
1 900	4 548	19 703	5 360	1 726	1 122	1 305	1 524	1 273	12 310	32:—	—		
113	71	4 122	3 421	115	86	82	12	4	3 720	23:—	94 806:—		
255	141	5 889	5 321	567	582	386	102	69	7 027	26:—	—		
1 731	759	53 169	46 217	3 069	4 369	2 658	931	562	57 806	37:40	1 305 860:32		
13 301	10 756	272 427	168 157	70 222	32 782	20 940	9 709	4 164	305 974	15:49	—		
59	15	10 645	6 435	489	250	87	10	—	7 271	8:—	—		
4 869	4 503	213 188	105 733	12 968	4 147	2 524	570	305	126 247	19:03	2 396 665:56		
4 521	5 313	80 425	35 525	6 841	2 412	1 811	282	246	47 117	16:26	—		
7 680	8 099	284 124	101 250	27 700	10 918	6 361	1 968	1 526	149 723	35:60	5 458 138:16		
142	100	25 370	5 719	1 391	684	210	27	23	8 054	15:10	—		
3 789	3 491	198 629	94 737	13 580	6 074	2 267	821	336	117 815	28:40	3 210 519:85		
1 767	3 414	63 870	21 628	8 835	968	919	116	77	32 543	10:—	—		
799	753	22 349	11 639	2 653	642	209	121	103	15 367	7:—	156 443:—		
26 816	30 577	635 057	169 969	103 690	31 126	11 582	3 643	3 533	323 543	8:01	—		
2 828	2 157	129 375	34 114	19 203	4 000	1 441	472	252	59 482	13:—	1 173 797:15		
17 527	18 961	439 435	109 008	84 112	21 798	8 681	2 849	2 698	229 146	11:80	—		
9 770	12 010	283 330	101 272	55 012	8 590	3 875	1 512	1 842	172 103	21:—	3 485 620:78		
36 489	42 759 <sup>1)</sup>	872 432	310 234	100 155	22 101	12 096	5 793	3 606	453 985	14:—	—		
57	31	21 214	11 216	1 350	109	30	1	1	12 707	ei tarj.	—		
7 424	9 649	144 552	44 215	18 884	3 299	1 812	1 733	1 581	71 524	12:06	1 158 974:74		
15 481	19 828 <sup>2)</sup>	281 897	87 530	32 797	6 629	3 294	1 811	1 204	133 265	8:12	—		
<b>43 919</b>	<b>46 254</b>	<b>1 443 453</b>	<b>617 133</b>	<b>162 180</b>	<b>48 185</b>	<b>25 395</b>	<b>9 542</b>	<b>7 458</b>	<b>869 893</b>	<b>23:40</b>	<b>21 500 168:75</b>		
118 315	136 443	2 728 364	936 102	412 175	120 563	61 341	25 867	16 894	1 572 942	14:98	—		
48 783	57 295	1 055 849	466 053	123 162	37 745	22 070	9 400	10 307	668 737	18:99	8 592 510:11		
123 404	132 970	2 467 647	923 664	364 890	106 142	55 697	22 641	17 420	1 490 454	19:90	—		

**86. Asumuksien ja asukkaiden sekä vuokramaiden ja muiden  
Nombre des habitations, des habitants, des terres affermées et des autres**

Tarkastuspiiri ja hoitoalue. District d'inspection et cantonnement.	Virkatilat ja -asunnot. — Asumuksia. — Habitations.			
	Yhteensä. Total.	Metsänvarti- Des gardes fo- restiers.	Metsätvarti- Des gardes for- estiers.	Metsänhoita- jien. Des agents forestiers.
<b>1918.</b>				
1 Turun—Hämeen läänien tarkastuspiiri .....	—	—	56	56
2 Siikakankaan hoitoalue .....	—	1	3	4
3 Evon—Vesijaon » .....	—	—	8	8
4 Viipurin—Mikkelin läänien tarkastuspiiri .....	5	4	65	74
5 Kymölän seminaarimetsät .....	—	1	—	1
6 Joroisten hoitoalue .....	—	—	1	1
7 Kuopion läänin tarkastuspiiri .....	—	—	107	107
8 Keski-Suomen » .....	—	1	78	79
9 Heinolan kihlakunnan kruununmaat .....	—	—	—	—
10 Tuomarniemen hoitoalue .....	—	—	—	—
11 Pohjan tarkastuspiiri .....	—	—	95	95
12 Oulujärven » .....	1	—	35	36
13 Iin » .....	5	2	30	37
14 Kemlin » .....	5	—	28	33
15 Rovaniemen metsänvartijakoulun hoitoalue .....	2	2	—	4
16 Lapin tarkastuspiiri .....	4	—	22	26
17 Yhteensä .....	22	11	528	561
18 V. 1917 .....	19	7	523	549
19 » 1915 .....	17	8	537	562
20 » 1914 .....	17	6	554	577
21 » 1913 .....	15	6	564	585
22 » 1912 .....	14	5	617	636

Tarkastuspiiri ja hoitoalue. District d'inspection et cantonnement.	Asutustilat ja mäkityvat— Les mais, d'habit. et petites fermes.							
	Yhteensä. Total.	Verotettuja. Exemptés d'impôts.	Verotamattomia. Exemptés de taxes.	Verotettuja. Payant l'im- pôt.	Miesp. S. m.	K. S. f.	Henkilöitä. — Personnes.	
							Miesp. S. m.	K. S. f.
<b>1918.</b>								
23 Turun—Hämeen l. tarkastuspiiri .....	101	10	111	97	242	246	148	167
24 Siikakankaan hoitoalue .....	3	—	3	1	—	—	—	—
25 Evon—Vesijaon » .....	2	—	2	6	6	5	6	5
26 Viipurin—Mikkelin l. tarkastuspiiri .....	102	27	129	85	155	185	108	128
27 Kymölän seminaarimetsät .....	—	—	—	—	—	—	—	—
28 Joroisten hoitoalue .....	1	—	1	3	1	3	3	1
29 Kuopion läänin tarkastuspiiri .....	69	10	79	48	126	117	126	109
30 Keski-Suomen » .....	302	17	319	272	546	524	512	491
31 Heinolan kihlak. kruununmaat ..	1	—	1	1	1	1	1	1
32 Tuomarniemen hoitoalue .....	7	—	7	18	24	16	18	18
33 Pohjan tarkastuspiiri .....	93	4	97	55	136	149	136	149
34 Oulujärven » .....	124	10	134	102	245	240	238	232
35 Iin » .....	56	5	61	58	122	125	115	118
36 Kemlin » .....	61	27	88	114	236	233	229	226
37 Rovaniemen metsänvartiak. hoit.	3	—	3	3	10	7	10	7
38 Lapin tarkastuspiiri .....	11	3	14	11	13	13	13	13
39 Yhteensä .....	936	113	1 049	861	1 860	1 870	1 661	1 665
40 V. 1917 .....	942	64	1 006	821	1 749	1 680	1 626	1 551
41 » 1915 .....	680	90	770	667	1 477	1 419	1 386	1 334
42 » 1914 .....	577	87	664	614	1 351	1 356	1 261	1 279
43 » 1913 .....	488	102	590	536	1 220	1 196	1 110	1 092
44 » 1912 .....	414	93	507	468	1 027	988	928	894

**nautinto-oikeuksien luku kruununmetsissä 31 p. jouluk. 1912—1918.  
droits d'exploitation dans les forêts de la couronne au 31 déc. 1912—1918.**

Ruokakunta. Ménages.	Henkilöitä. — Personnes.				Kruununmetsätorpat. — Les petites fermes de la couronne.								
	Yhteensä. Total.	Miesp. S. m.	Naisp. S. f.	Niistä haltijan ruokakunnassa. Prenant leur repas chez le tenancier.	Yhteensä. Total.	Verotamattomia. Exemptés d'impôts.	Verotettuja. Payant l'im- pôt.	Yhteensä. Total.	Henkilöitä. — Personnes.				
									Miesp. S. m.	Naisp. S. f.	Miesp. S. m.	Naisp. S. f.	
83	242	251	203	198	371	19	390	590	1 579	1 533	1 124	1 121	1
7	19	17	14	10	4	1	5	11	23	31	—	—	2
21	45	50	45	50	11	—	11	17	43	38	43	38	3
81	211	226	203	218	45	21	66	79	240	205	223	192	4
1	3	3	3	3	—	—	—	—	—	—	—	—	5
1	2	3	2	3	11	1	12	12	36	36	36	36	6
130	388	390	356	363	254	5	259	321	936	891	826	801	7
119	311	307	255	271	405	15	420	612	1 550	1 558	1 235	1 368	8
3	6	5	6	5	34	—	34	58	121	133	96	108	9
7	48	14	48	14	15	—	15	17	47	53	40	43	10
114	323	355	292	335	541	17	558	669	1 941	1 999	1 783	1 834	11
43	132	146	117	124	824	139	963	1 126	3 350	3 104	3 113	2 873	12
35	117	97	111	94	720	254	974	1 117	3 344	2 967	3 013	2 706	13
44	185	171	174	153	367	226	593	640	2 032	1 852	1 775	1 647	14
7	39	15	39	15	13	—	13	16	52	48	45	43	15
29	84	92	79	85	139	116	255	241	666	684	648	667	16
725	2 155	2 142	1 947	1 941	3 754	814	4 568	5 526	15 960	15 132	14 050	13 477	17
710	2 143	2 114	1 913	1 900	3 737	812	4 549	5 587	15 975	14 945	14 053	13 011	18
729	2 108	2 038	1 890	1 792	3 465	1 020	4 485	5 589	15 393	14 713	13 358	12 700	19
720	2 126	2 050	1 890	1 804	3 316	1 101	4 417	5 338	14 935	14 163	13 270	12 441	20
745	2 180	2 116	1 975	1 879	3 267	1 094	4 361	5 311	14 737	13 929	12 972	12 312	21
786	2 312	2 216	2 000	1 936	3 254	1 069	4 323	5 207	14 369	13 762	12 613	11 996	22
Kaikkiaan. — Total.				Vuokramaita. — Terres afferm.				Nautinto-oikeuksia. — Droits d'exploit.					
Asumuksia. Habitations.	Ruokakunta. Ménages.	Henkilöitä. Personnes.	Yhteensä. Total.	Laiduntaminen. Pâturage.	Elukoita. Nombre des bestiaux.	Chasse et pêche. Metsästys ja ka- lustus.	Vuoren louhimi- nen, soran ja tu- vopelikon otto. Expl. de rochers, de graviers et de fontaines.	Verotamattomia. Exemptés d'im- pôts.	Verotettuja. Payant l'im- pôt.	Yhteensä. Total.	Tobdronontaja- va- rasopikoita y.m. Terrains à bâtir, terres à entre- pôts etc.	Käyt. m. yll- pöly- ja m. yll- jelmä. Champs, prairies et terr. défrichés.	
													Miesp. S. m.
557	770	4 093	199	3	202	3 469	6 116	9	10	23			
12	19	91	—	—	—	27	—	—	—	24			
21	44	187	—	—	—	33	—	—	—	25			
269	245	1 222	194	8	202	3 655	913	18	15	26			
1	1	6	—	—	—	84	12	—	—	27			
14	14	81	—	—	—	—	—	—	—	28			
445	499	2 848	36	3	39	404	2 297	17	3	29			
818	1 003	4 796	102	5	107	2 167	5 291	3	3	30			
35	62	267	3	—	3	328	454	—	—	31			
22	31	204	3	—	4	—	—	—	—	32			
750	838	4 903	191	2	193	5 631	6 168	4	11	33			
1 133	1 271	7 217	18	8	26	1 122	3 874	20	—	34			
1 072	1 210	6 772	13	6	19	1 266	7 189	7	—	35			
714	798	4 709	136	5	141	1 704	3 477	24	—	36			
20	26	171	2	—	2	192	83	—	—	37			
295	281	1 552	33	5	38	1 321	1 713	2	—	38			
6 178	7 112	39 119	930	47	977	21 403	37 587	104	42	39			
6 104	7 118	38 606	1 021	44	1 065	24 680	42 982	130	27	40			
5 817	6 985	37 148	890	40	930	21 802	46 727	167	28	41			
5 658	6 681	35 981	825	37	862	17 128	45 368	195	18	42			
5 536	6 592	35 378	783	31	814	20 123	53 942	174	12	43			
5 466	6 461	34 674	786	31	817	23 078	44 822	106	11	44			

## 87. Kaupunkien metsätalous vuosina 1905—1914.

## Sylviculture des villes 1905—1914.

Kaupungit. Villes.	Kaupunkien metsien pinta-ala, ha. Superficie forestière des villes, ha.	Järjestyksellisesti metsätaloutta varten erotettujen metsien pinta-ala, ha. Superficie boisée réservée à la sylviculture rationnelle.	Kaupunkien omiin tarpeisiinsa käytettävien metsänhyödykkeitten arvo 1905—1914.		Kaupunkien tulot myydyistä metsänhyödykkeistä 1905—1914.		Kaupunkien menot metsänhoidosta 1905—1914.	
			Valeur des produits forestiers destinés aux propres besoins des villes 1905—1914.	Vuotuinen keskim. viisivuotisk. 1910—1914. Moyenne annuelle pour la période quinquennale 1910—1914.	Recettes des villes provenant de la vente de produits forestiers 1905—1914.	Vuotuinen keskim. viisivuotisk. 1910—1914. Moyenne annuelle pour la période quinquennale 1910—1914.	Dépenses des villes relatives à la sylviculture 1905—1914.	Vuotuinen keskim. viisivuotisk. 1910—1914. Moyenne annuelle pour la période quinquennale 1910—1914.
			Yhteensä. — Total.	Yhteensä. — Total.	Yhteensä. — Total.	Yhteensä. — Total.	Yhteensä. — Total.	Yhteensä. — Total.
			Markkaa. — Mares.					
Helsinki.....	1 536	—	52 500	8 119	3 373	675	92 715	8 862
Loviisa.....	2 671	2 671	—	—	—	63 402	—	16 126
Porvoo.....	719	464	—	—	—	21 868	—	5 026
Tammisaari.....	1 847	—	104 980	14 204	81 663	7 323	99 140	11 119
Hanko.....	1 189	1 033	93 235	11 614	20 493	4 099	87 993	12 080
Turku.....	575	—	—	—	—	—	—	—
Pori.....	643	—	36 608	4 323	—	—	35 287	3 194
Rauma.....	2 503	—	—	—	—	—	—	—
Uusikaupunki.....	834	834	—	—	11 058	2 212	—	—
Naantali.....	170	—	13 065	1 249	8 958	1 320	4 229	353
Maarianhamina.....	—	—	—	—	—	—	—	—
Hämeenlinna.....	809	—	32 470	3 041	141 662	3 144	—	4 395
Tampere.....	845	—	—	—	—	—	—	—
Lahti.....	679	679	—	—	—	—	—	—
Viipuri.....	1 508	—	92 664	7 654	—	—	48 129	5 808
Sortavala.....	367	—	—	—	—	—	—	—
Käkisalmi.....	865	—	—	—	50 268	8 219	23 784	2 912
Lappeenranta.....	574	—	—	—	—	—	—	—
Hamina.....	586	—	21 200	2 120	—	—	32 872	3 416
Kotka.....	353	—	—	—	—	—	—	—
Mikkeli.....	598	—	60 329	7 293	45 387	15 129	35 389	4 759
Heinola.....	2 419	2 401	19 798	2 308	47 715	5 112	—	—
Savonlinna.....	1 450	—	87 352	8 964	175 479	12 715	92 520	8 883
Kuopio.....	3 876	2 444	—	—	707 545	88 308	298 677	31 517
Joensuu.....	1 514	1 514	—	—	—	—	—	—
Isalmi.....	736	—	15 380	2 186	—	—	—	—
Vaasa.....	1 184	1 144	—	—	16 065	943	87 179	14 121
Kaskinen.....	682	442	—	—	6 624	10 443	—	6 575
Kristiinankaupunki.....	2 303	1 794	—	—	27 779	284 101	47 648	172 641
Uusikaarlepyy.....	1 639	751	—	—	5 836	12 911	1 678	39 034
Pietarsaari.....	980	—	—	—	—	—	—	—
Kokkola.....	3 149	3 149	—	—	14 878	5 127	—	—
Jyväskylä.....	653	637	—	—	6 688	130 825	22 826	46 558
Oulu.....	3 486	3 466	—	—	—	—	29 231	3 819
Raahe.....	1 045	—	—	—	—	—	—	—
Kemi.....	—	—	—	—	—	—	—	—
Tornio.....	5 430	5 422	—	—	82 310	8 929	10 766	862
Kajaani.....	9 521	8 414	53 200	5 080	207 110	33 384	103 390	14 506

## 88. Tapetut petoeläimet ja palkinnot niistä 1866—1918.

## Bêtes féroces tuées et les primes.

Vuosina. Années.	Kanhuja. Ours.	Lousis. Loutres.	Susja. Susja.	Ilveksiä. Lynx.	Renkaiden. Renards.	Kettuja. Kittus.	Almoja. Gibbons.	Saakkoja. Loutres.	Maattia. Martes.	Henninnes. Hennins.	Käppöjä. Käppöjä.	Olseaux de proie.	Palkintoja petolinnuista 5mg. Primes des oi- seaux de proie.
1866—70 <sup>1)</sup> keskimäärin	85	311	46	2 118	23								
1871—75 <sup>2)</sup> »	84	282	77	2 218	39								
1876—80 <sup>3)</sup> »	114	293	183	3 477	91	275	155	2 035	2 639				26 670
1881—85 »	96	114	56	4 321	70	261	141	1 562	4 251				42 704
1886—90 »	79	61	488	3 404	36	301	96	1 147	4 902				21 769
1891—95 »	74	11	309	5 187	42	508	156	1 506	6 659				11 513
1896—1900 »	71	14	74	4 425	60	463	128	945	14 896				15 684
1901—05 »	38	11	47	3 423	59	320	159	1 233	50 215				36 299
1906—10 »	26	31	45	2 608	50	220	147	2 879	67 841				39 325
1911—15 »	25	17	13	1 845	61	114	48	3 547	88 327				39 580
1917.....	14	13	18	1 135	65	68	45	1 509	39 047				20 172
1918.....	4	15	26	1 029	9	78	16	1 614	16 938				12 539

## 89. Kalan- ja hylkeenpyynti 1877—1918. — Pêche et chasse aux phoques.

Vuosina. Années.	Saunon. Saumon.	Lohia ja taimenia. Lohja ja taimenia.	Silkoja ja harreja. Silk et harr. <sup>1)</sup>	Silakoita. Hareng baltique.	Muikkua ja kuoreita. Eperlan et muikka. <sup>2)</sup>	Esprot. Esprot.	Kilohai- leja. Kilohai- leja.	Muita ka- loja. Autres es- pèces.	Muita ka- loja. Muita ka- loja.	Hylkeitä tuhansissa. Phoques en milliers.
1877—1880 keskim. 1 000 kg.		408.9	823.2	9 806.6	2 668.4	13.7	2 514.7			6.4
1881—85 » » »		486.5	878.0	10 078.8	3 723.2	14.9	2 856.1			5.7
1886—90 » » »		659.8	1 358.4	11 618.9	3 927.4	14.0	3 032.5			6.9
1891—95 » » »		573.8	911.0	8 346.2	2 308.1	25.8	5 125.5			5.0
1896—1900 » » »		512.0	774.1	8 497.8	2 632.1	46.2	4 668.6			4.9
1901—05 » » »		260.5	518.0	9 997.7	2 577.4	109.2	3 571.3			4.9
1906—10 » » »		269.4	478.9	12 860.1	2 481.3	93.5	3 761.3			9.3
1911—15 » » »		232.8	474.6	10 620.2	1 991.5	33.7	3 688.3			14.2
1917.....		301.3	560.5	11 824.1	1 911.8	26.9	4 230.5			8.2
1918.....		253.8	394.0	11 916.6	1 802.4	31.1	3 597.4			7.1

## 90. Kalastus vuonna 1918, läänittäin. — Pêche en 1918, par départements.

Lääni. Départements.	Lohia ja taimenia. Saumon.	Silkoja ja harreja. Silk et harr. <sup>1)</sup>	Silakoita. Hareng baltique.	Muikkua ja kuoreita. Eperlan et muikka. <sup>2)</sup>	Kilohai- leja. Esprot.	Muita ka- loja. Autres es- pèces.
Merikalastus. — Pêche maritime.						
Uudenmaan..... kg.	1 500	6 400	403 500	19 620	8 700	298 850
Turun-Porin..... »	7 458	49 120	5 708 960	105	2 850	489 690
Ahvenanmaan..... »	50	3 725	1 365 450	—	—	93 850
Viipurin..... »	23 814	44 910	1 381 400	256 500	19 500	438 000
Vaasan..... »	13 425	70 475	2 909 900	28 800	—	362 490
Oulun..... »	90 595	50 961	147 340	376 184	—	254 269
<b>Yhteensä</b>	<b>136 842</b>	<b>225 591</b>	<b>11 916 550</b>	<b>681 209</b>	<b>31 050</b>	<b>1 937 149</b>
Joki- ja järvikalastus. — Pêche fluviale et lacustre.						
Uudenmaan..... kg.	3 424	5 400	—	21 818	—	59 861
Turun-Porin..... »	7 960	11 485	—	20 885	—	129 461
Ahvenanmaan..... »	—	300	—	50	—	200
Hämeen..... »	345	7 500	—	74 070	—	174 170
Viipurin..... »	16 618	39 125	—	201 497	—	347 172
Mikkelin..... »	1 625	10 250	—	248 050	—	163 900
Kuopion..... »	3 733	32 285	—	286 243	—	477 008
Vaasan..... »	3 570	6 745	—	105 955	—	160 506
Oulun..... »	79 636	55 348	—	162 672	—	147 939
<b>Yhteensä</b>	<b>116 911</b>	<b>168 488</b>	<b>—</b>	<b>1 121 240</b>	<b>—</b>	<b>1 660 217</b>

<sup>1)</sup> Sitä paitsi 412 muuta petoeläintä. — <sup>2)</sup> Sitä paitsi Turun-Porin läänissä 800 petoeläintä, joiden laji ei ole ilmoitettu. — <sup>3)</sup> Tietoja puuttuu vuodelta 1876 Uudenmaan, Turun-Porin sekä Hämeen läänistä. — <sup>4)</sup>—<sup>5)</sup> Les données sont incomplètes. — <sup>6)</sup> = Thymallus vulgaris. — <sup>7)</sup> = Coregonus albula.

## 91. Teollisuustoiminta vuosina 1885—1917. —

Vuonna. Année.	Työpaikkoja. Établissements.	Työläisiä. Ouvriers.	Tuotannon bruttoarvo, Smc. Valeur de la production, mares.	Vuonna. Année.	Työpaikkoja. Établissements.
1885	4 333	38 075	117 433 300	1896	7 261
1886	6 227	41 724	109 618 300	1897	7 353
1887	5 373	43 521	114 660 700	1898	7 784
1888	6 018	46 326	123 338 700	1899	8 055
1889	6 280	54 089	159 210 100	1900	8 038
1890	6 496	59 123	167 042 500	1901	8 218
1891	6 770	61 302	175 629 700	1902	8 534
1892	6 963	58 000	169 191 400	1903	8 797
1893	6 649	55 976	159 100 600	1904	8 679
1894	6 963	58 232	169 731 000	1905	9 054
1895	7 197	65 254	188 472 300	1906	8 827

1) Vuodesta 1909 Teollisuustilastossa uusi järjestely. — A partir de 1909 la statistique de l'industrie

## 92. Teollisuustoiminta läänittäin vuosina 1909—1917. —

Lääni. Départements.	Kaupungit ja kauppalat. — Villes et bourgs.										
	Henkilökunnan keskimääräinen luku. Nombre moyen de personnes.		Käyttövoima hevosvoimissa. Chevaux-vapeur effectifs.		Työntekijöiden palkat. Salaires des ouvriers.	Tuotannon bruttoarvo. 1) Valeur de la production.		Henkilökunnan keskimääräinen luku. Nombre moyen de personnes.		Työntekijöiden palkat. Salaires des ouvriers.	
	Työpaikkojen luku. Nombre des lieux de travail.		Prinssi- ja moottorit. Moteurs primaires.			Tuhansissa markeissa. Milliers de mares.	Tuhansissa markeissa. Milliers de mares.		Työpaikkojen luku. Nombre des lieux de travail.		Tuhansissa markeissa. Milliers de mares.
1917.											
1	Uudenmaan	320	21 575	26 907	20 756	56 990.4	44 703.0	299 806.7	312	7 381	
2	Turun-Porin	249	12 999	21 285	11 898	22 250.8	17 864.3	163 722.0	555	7 595	
3	Hämeen	191	12 562	20 431	10 449	23 229.4	31 758.4	167 670.4	431	10 282	
4	Viipurin	142	4 996	9 467	5 120	11 509.7	8 115.7	58 708.5	533	13 721	
5	Mikkelin	34	319	1 353	307	623.2	1 758.5	5 544.7	256	1 624	
6	Kuopion	60	2 179	4 049	5 088	5 195.4	4 470.6	21 224.5	367	3 769	
7	Vaasan	130	5 608	6 980	2 692	9 920.1	7 526.9	77 897.6	504	4 146	
8	Oulun	94	2 822	10 200	4 841	6 002.5	7 944.3	44 145.3	212	1 980	
9	<b>Yhteensä</b>	<b>1 220</b>	<b>63 060</b>	<b>100 672</b>	<b>61 151</b>	<b>135 721.6</b>	<b>124 141.7</b>	<b>838 719.7</b>	<b>3 170</b>	<b>50 498</b>	
10	V. 1916	1 233	65 647	87 122	55 482	94 031.9	95 294.7	722 396.2	3 461	51 900	
11	» 1915	1 192	56 718	3) 110 609	64 358.3	47 650.9	430 201.8	3 790	51 287		
12	» 1914	1 173	54 328	3) 95 532	55 078.9	34 003.3	333 709.9	3 851	58 507		
13	» 1913	1 057	55 426	3) 92 527	57 457.1	54 295.1	381 049.8	3 652	60 369		
14	» 1912	1 001	52 610	3) 82 280	52 562.4	39 505.0	350 434.6	3 547	56 338		
15	» 1911	919	47 368	3) 69 814	47 116.5	35 004.4	293 171.6	3 314	55 486		
16	» 1910	842	45 237	3) 65 478	44 240.7	27 355.3	285 427.4	3 264	53 075		
17	» 1909	799	43 288	3) 55 267	41 251.6	27 528.8	254 635.9	3 239	50 457		

1) Tiedot osittain arvioituja. — Données en partie approximatives. — 2) Vuodesta 1914 alkaen on la production des fabriques textiles a été calculée selon un principe nouveau. — 3) Tiedot puuttuvat manquent sur les électromoteurs recevant leur courant de la même firme.

## Activité industrielle 1885—1917.

Työläisiä. Ouvriers.	Tuotannon bruttoarvo, Smc. Valeur de la production, mares.	Vuonna. Année.	Työpaikkoja. Établissements.	Työläisiä. Ouvriers.	Tuotannon bruttoarvo, Smc. Valeur de la production, mares.
73 010	218 477 600	1907	8 724	117 313	463 665 900
79 917	251 509 800	1908	9 165	127 075	480 588 700
91 055	283 707 100	1909 <sup>1)</sup>	4 038	88 822	531 899 300
101 978	309 931 000	1910	4 106	92 928	612 480 600
98 759	339 569 100	1911	4 233	97 222	615 122 300
95 855	316 522 100	1912	4 548	102 751	684 427 600
95 282	309 814 400	1913	4 709	109 238	749 996 900
101 262	351 609 600	1914	5 024	106 097	702 105 800
101 621	369 613 900	1915	4 982	100 905	884 046 000
107 828	392 544 700	1916	4 694	109 900	1 325 063 700
113 518	439 470 300	1917	4 390	105 699	1 882 155 700

est dressée d'après un plan nouveau.

## Activité industrielle 1909—1917: répartition par départements.

Maaseutu. — Communes rurales.											Yhteensä. — Total.										
Käyttövoima hevosvoimissa. Chevaux-vapeur effectifs.		Työntekijöiden palkat. Salaires des ouvriers.	Tuotannon bruttoarvo. 1) Valeur de la production.		Henkilökunnan keskimääräinen luku. Nombre moyen de personnes.		Käyttövoima hevosvoimissa. Chevaux-vapeur effectifs.		Työntekijöiden palkat. Salaires des ouvriers.	Tuotannon bruttoarvo. 1) Valeur de la production.		Henkilökunnan keskimääräinen luku. Nombre moyen de personnes.		Käyttövoima hevosvoimissa. Chevaux-vapeur effectifs.		Työntekijöiden palkat. Salaires des ouvriers.	Tuotannon bruttoarvo. 1) Valeur de la production.		Henkilökunnan keskimääräinen luku. Nombre moyen de personnes.		
Prinssi- ja moottorit. Moteurs primaires.	Sähkomoottorit. Moteurs électriques.		Tuhansissa markeissa. Milliers de mares.	Prinssi- ja moottorit. Moteurs primaires.	Sähkomoottorit. Moteurs électriques.	Tuhansissa markeissa. Milliers de mares.	Prinssi- ja moottorit. Moteurs primaires.	Sähkomoottorit. Moteurs électriques.		Tuhansissa markeissa. Milliers de mares.	Prinssi- ja moottorit. Moteurs primaires.	Sähkomoottorit. Moteurs électriques.	Tuhansissa markeissa. Milliers de mares.	Prinssi- ja moottorit. Moteurs primaires.	Sähkomoottorit. Moteurs électriques.		Tuhansissa markeissa. Milliers de mares.	Prinssi- ja moottorit. Moteurs primaires.	Sähkomoottorit. Moteurs électriques.	Tuhansissa markeissa. Milliers de mares.	Prinssi- ja moottorit. Moteurs primaires.
17 711	5 532	12 850.3	14 995.1	216 384.3	632	28 956	44 618	26 288	69 840.7	59 698.1	516 191.0	1									
25 129	9 090	11 350.6	18 103.0	140 407.7	804	20 594	46 414	20 988	33 601.4	35 967.3	304 129.7	2									
31 598	13 348	16 935.9	25 871.7	180 816.1	622	22 841	52 029	23 797	40 165.3	57 630.1	348 486.5	3									
80 417	20 509	26 460.0	41 979.4	247 146.5	675	18 717	89 884	25 629	37 969.7	50 095.1	305 855.0	4									
9 259	892	3 425.9	1 487.2	38 393.2	290	1 943	10 612	1 199	4 049.1	3 245.7	43 937.9	5									
27 336	7 251	7 773.3	19 611.6	68 239.6	427	5 948	31 385	12 339	12 968.7	24 082.2	89 464.1	6									
23 689	1 706	5 572.8	6 091.6	108 482.2	634	9 754	30 669	4 398	15 492.9	13 618.5	186 379.8	7									
8 042	755	2 623.4	87.1	43 566.4	306	4 802	18 242	5 596	8 625.9	8 031.4	87 711.7	8									
<b>223 181</b>	<b>59 083</b>	<b>86 992.2</b>	<b>128 226.7</b>	<b>1 043 436.0</b>	<b>4 890</b>	<b>113 558</b>	<b>323 853</b>	<b>120 234</b>	<b>222 718.7</b>	<b>252 368.4</b>	<b>1 882 155.7</b>	<b>9</b>									
<b>231 507</b>	<b>67 795</b>	<b>56 745.2</b>	<b>100 185.3</b>	<b>602 667.5</b>	<b>4 694</b>	<b>117 547</b>	<b>318 629</b>	<b>123 277</b>	<b>150 777.1</b>	<b>195 480.0</b>	<b>1 325 063.7</b>	<b>10</b>									
<sup>3)</sup> 253 926	41 893.7	51 494.5	453 844.2	4 982	108 005	314 149	116 873	106 252.0	99 145.4	884 046.0		11									
<sup>3)</sup> 243 090	45 233.0	40 266.5	368 395.9	5 024	112 835	299 952	100 532	100 311.9	74 269.8	702 105.8		12									
<sup>3)</sup> 217 815	50 317.7	41 304.9	368 947.1	4 709	115 795	283 073	83 635	107 774.8	95 600.0	749 996.9		13									
<sup>3)</sup> 202 779	45 503.6	32 334.8	333 993.0	4 548	108 948	261 563	72 068	98 066.0	71 839.8	684 427.6		14									
<sup>3)</sup> 191 743	43 964.6	31 163.5	321 950.7	4 233	102 874	243 819	55 218	91 081.1	66 167.9	615 122.3		15									
<sup>3)</sup> 177 387	40 978.3	30 149.2	327 053.2	4 106	98 312	228 563	43 989	85 219.0	57 504.5	612 480.6		16									
<sup>3)</sup> 163 106	37 807.3	23 687.5	277 263.4	4 038	93 745	208 902	31 172	79 058.9	51 216.3	531 899.3		17									

kutomatehtaiden tuotannon arvo laskettu uuden periaatteen mukaan. — A partir de 1914 la valeur de niistä sähkömoottoreista, jotka saavat virtansa saman liikkeen sähkögeneraattorista. — Les données



## 93. Teollisuustoiminta teollisuushaaroittain vuonna 1917. —

Teollisuuslaji. Genre d'industrie.	Työpaikkojen luku. Nombre des lieux de travail.	Työntekijöitä keskimäärin. Nombre moyen d'ouvriers.		
		Miespuolisin. Hommes.	Naispuolisin. Femmes.	Yhteensä. Total.
1 Kaivoslouhinta ja malminsaanti — <i>Mines et abatages</i> .....	3	346	2	348
2 Sulatot ja metallien jalostuslaitokset — <i>Fonderies; elaborat. des métaux</i> .....	135	4 150	438	4 588
3 Martinilaitokset — <i>Usines de martinage</i> .....	7	901	23	924
4 Karkea- ja musta- sekä hienotaatehtaat — <i>Usine de ferrerie et de serrurerie</i> .....	30	1 408	92	1 500
5 Konepajat — <i>Ateliers mécaniques</i> .....	195	20 355	1 603	21 958
6 Valimot, konepajat ja laivaveistämöt — <i>Fonderies, ateliers mécaniques et chantiers de navire</i> .....	120	17 493	1 476	18 969
7 Hienompi koneiteollisuus — <i>Fabrication d'instruments de précision</i> .....	9	171	1	172
8 Kivi-, savi-, lasi-, hiili- ja turveteollisuus — <i>Industries de la pierre, etc.</i> .....	258	5 331	1 191	6 522
9 Kivilouhokset y. m. — <i>Carières etc.</i> .....	32	874	—	874
10 Tiilitehtaat — <i>Tuileries, briqueteries</i> .....	98	1 463	332	1 795
11 Lasitehtaat — <i>Verreries</i> .....	16	1 089	242	1 331
12 Kemiall. laitt. valmistusteollisuus — <i>Fabrication de produits chimiques</i> .....	41	695	1 316	2 011
13 Terva-, öljy-, kumi- y. m. s. teollisuus — <i>Industries du goudron etc.</i> .....	43	373	106	479
14 Saippua- ja suopatehtaat — <i>Fabr. de savon ord. et de toilette</i> .....	10	65	27	92
15 Nahka- ja karvateollisuus — <i>Industrie du cuir et des poils</i> .....	184	2 567	1 191	3 758
16 Nahkatehtaat ja nahkurin työpajat — <i>Mégisseries, tanneries</i> .....	131	1 336	209	1 545
17 Jalkineitehtaat — <i>Fabriques de chaussures</i> .....	33	1 076	793	1 869
18 Kutomateollisuus — <i>Industrie textile</i> .....	178	4 143	12 697	16 840
19 Villatehtaat — <i>Laineries</i> .....	27	861	2 728	3 589
20 Puuvillatehtaat — <i>Cotonneries</i> .....	8	1 829	5 429	7 258
21 Pellavatehtaat — <i>Lingeries</i> .....	1	570	1 310	1 880
22 Trikoon- ja sukankutomot — <i>Bonneteries</i> .....	20	135	1 225	1 360
23 Paperiteollisuus — <i>Industrie du papier</i> .....	141	8 290	5 138	13 428
24 Puuhiomot — <i>Fabriques de pâte mécanique</i> .....	45	2 345	903	3 248
25 Sellulosatehtaat — <i>Fabriques de cellulose</i> .....	18	2 141	403	2 544
26 Paperitehtaat — <i>Fabriques de papier</i> .....	26	3 254	2 078	5 332
27 Puuteollisuus — <i>Industrie du bois</i> .....	501	15 774	3 353	19 127
28 Sahat ja höylämöt — <i>Scierie, cabotage</i> .....	317	10 585	1 667	12 252
29 Puuseppä- ja huonekalutehtaat — <i>Ménus., fabr. de meubles</i> .....	92	1 981	174	2 155
30 Rulla-, pölkky- ja nappulatehtaat — <i>Fabr. de bobines etc.</i> .....	14	1 036	775	1 811
31 Ravinto- ja nautintoaineteollisuus — <i>Prod. aliment. et denrées de jouis.</i> .....	2 445	5 748	5 531	11 279
32 Makkaratehtaat — <i>Fabriques de saucisses et de saucissons</i> .....	70	264	51	315
33 Jauho- ja suurimomyllät — <i>Moulins à farine et à graine</i> .....	26	98	15	113
34 Kotitarvemyllyt — <i>Moulins du ménage</i> .....	2 037	2 424	8	2 432
35 Sokertehtaat — <i>Sucreries</i> .....	6	464	77	541
36 Karamelli-, marmelaati-, kakao- ja suklaatehtaat — <i>Fabr. de bonbons, de fruits confits, de cacao et chocolat....</i> .....	11	141	439	580
37 Olutpanimot — <i>Brasseries</i> .....	42	468	270	738
38 Viinapolttimot ja hiivatehtaat — <i>Dist. et fabr. de ferment</i> .....	4	111	28	139
39 Tupakkatehtaat ja -työpajat — <i>Fabriques de tabacs</i> .....	17	524	3 597	4 121
40 Valaistus-, voimansiirto- ja vesijohtoteollisuus — <i>Éclairage, eau, transport de force</i> .....	95	1 396	54	1 450
41 Sähkövalaistus- ja voimansiirtolaitokset — <i>Usines à électricité: éclairage et transport de force</i> .....	78	937	40	977
42 Graafillinen teollisuus — <i>Industrie graphique</i> .....	144	2 313	1 214	3 527
43 Kirjapainot — <i>Imprimeries</i> .....	125	1 999	867	2 866
44 Teollisuus, jota ei voida lukea edellisiin ryhmiin — <i>Autres industries</i> .....	18	161	51	212
45 Yhteensä — Total	4 390	71 813	33 886	105 699

<sup>1)</sup> Tiedot osittain arvioituja. — Données en partie approximatives.

## Activité industrielle en 1917: répartition par genres d'industrie.

Työntekijäin palkat, <i>Smc.</i> Salaire des ouvriers, mares.	Käyntivoima tehollisissä hevosenvoimissa. Force motrice en chevaux-vapeur effectifs.	Raaka-aineyden arvo, <i>Smc.</i> Valeur des matières premières, mares.					Tuotannon bruttoarvo. <i>Smc.</i> Valeur de la production, mares.
		Kotimaisia. Finlandaisés.					
		Ulkomaisia. Étrangères.	Yhteensä. Total.	Raukka-aineita. Val. des matières premières.	Puolivalmistet. Produits mi-achevés.	Puolivalmistet. Produits mi-achevés.	
801 900	631	723	—	—	—	931 500	
11 484 700	10 100	3 769	3 275 800	38 614 600	17 932 200	95 917 000	
2 642 600	4 453	1 625	1 320 900	24 897 900	4 484 800	44 290 600	
3 289 000	1 786	878	603 500	2 218 000	4 070 100	14 051 400	
59 494 900	7 017	15 462	4 617 100	27 829 100	56 440 100	223 357 700	
50 693 200	5 925	13 997	4 303 300	26 399 100	50 910 800	199 624 400	
551 200	27	84	700	182 700	88 800	907 200	
12 267 600	4 743	6 203	1 376 200	4 851 800	4 003 800	41 088 800	
2 175 800	395	452	—	—	—	4 519 900	
2 953 800	2 474	983	—	—	—	7 420 400	
2 443 000	384	333	102 700	397 200	2 067 700	10 041 600	
3 524 800	3 525	531	1 054 600	8 662 900	9 323 300	32 477 800	
1 015 000	900	678	1 245 300	1 754 300	16 158 900	24 765 900	
247 900	199	63	753 300	398 700	6 464 800	8 867 100	
7 967 500	1 982	2 613	24 475 300	29 746 200	14 328 600	104 485 200	
3 596 300	326	1 676	24 315 600	2 617 800	5 933 100	48 706 300	
3 848 600	336	788	—	24 051 700	7 478 500	47 398 500	
28 986 600	23 526	9 369	12 217 900	20 941 600	84 857 500	239 237 300	
6 465 500	3 843	2 778	10 175 100	3 195 800	23 843 600	71 644 900	
12 169 400	13 924	3 056	—	493 500	38 794 700	92 712 200	
3 300 600	4 250	1 765	312 600	—	8 983 300	20 781 200	
2 151 400	425	234	22 500	7 253 100	1 327 800	17 239 500	
26 644 800	116 873	33 661	29 835 100	69 305 800	21 875 700	263 056 700	
6 380 800	66 290	10 679	13 665 000	1 295 400	765 800	40 368 200	
5 489 500	15 122	8 491	14 234 400	1 820 300	7 065 500	51 754 700	
11 283 600	34 959	13 758	1 465 700	57 652 400	13 274 300	153 869 900	
35 298 800	40 378	15 083	58 188 600	15 327 600	3 850 600	152 089 100	
20 854 600	32 449	10 437	54 994 300	—	—	99 966 200	
5 534 100	2 368	1 462	1 028 300	4 307 500	1 700 700	19 412 300	
3 387 100	2 718	1 772	109 200	3 507 000	—	9 172 100	
19 355 000	46 195	8 326	386 137 000	22 034 200	90 225 700	646 117 500	
1 032 700	30	326	11 313 200	97 100	159 700	13 990 900	
239 100	1 653	801	5 984 100	75 000	2 326 300	10 484 100	
1 521 500	39 162	2 568	366 692 600	—	366 692 600	403 361 700	
962 200	2 554	1 083	—	654 500	23 624 600	33 629 800	
1 722 400	435	311	—	3 412 800	2 615 200	8 951 400	
259 300	470	215	43 500	1 227 500	3 045 500	12 204 900	
8 992 000	664	656	—	275 500	2 893 800	15 327 700	
5 546 800	67 651	21 907	—	6 528 300	24 028 000	83 540 000	
3 774 700	66 026	19 544	—	—	—	20 711 900	
9 379 400	280	1 739	—	10 834 000	703 900	28 689 200	
7 891 400	182	1 554	—	9 254 500	360 600	22 204 000	
394 700	25	86	—	760 300	143 600	1 277 500	
222 713 700	323 853	120 234	522 423 600	252 368 400	320 373 400	1 882 155 700	

94. Teollisuuden alalla toimiva henkilökunta vuosina 1909—1917.

Teollisuuslaji. (Genre d'industrie. <sup>1)</sup>	Työntekijöitä. — Nombre d'ouvriers.							
	Tammik. 1 p. 1.er janvier.		Huhtik. 1 p. 1.er avril.		Heinäk. 1 p. 1.er juillet.		Lokak. 1 p. 1.er octobre.	
	Miesp. S. m.	Naisp. S. f.	Miesp. S. m.	Naisp. S. f.	Miesp. S. m.	Naisp. S. f.	Miesp. S. m.	Naisp. S. f.
<b>1917.</b>								
1 Kaivoslouhinta ja malminsaanti	331	1	358	5	331	1	317	1
2 Sulatot ja metallien jalostuslaitokset	4 511	404	4 370	442	4 035	506	3 810	397
3 Konepajat	20 787	2 174	21 487	1 885	19 892	1 508	19 458	1 017
4 Hienompi koneteollisuus	199	1	193	1	149	1	150	—
5 Kivi-, savi-, lasi-, hiili- ja turveteollisuus	3 724	513	4 086	623	5 808	1 562	4 380	965
6 Kemiallisten laitteiden valmistusteollisuus	743	1 390	762	1 413	690	1 382	657	1 125
7 Terva-, öljy-, kumi- y. m. teollisuus	424	111	377	109	357	95	327	106
8 Nahka- ja karvateollisuus	2 844	1 261	2 429	1 047	2 420	1 192	2 544	1 186
9 Kutomateollisuus	4 062	12 454	4 143	12 827	4 066	12 496	4 037	12 887
10 Paperiteollisuus	8 450	5 294	8 255	5 214	7 904	4 838	8 039	5 023
11 Puuteollisuus	15 643	3 622	16 632	3 661	14 341	3 156	13 713	2 732
12 Ravinto- ja nautintoaineteollisuus	5 961	5 771	5 789	5 738	5 518	5 664	5 172	4 836
13 Valaistus-, voimansiirto- ja vesijohtoteollisuus	1 288	26	1 361	27	1 436	93	1 521	73
14 Graafillinen teollisuus	2 313	1 173	2 329	1 198	1 826	897	2 403	1 300
15 Teollisuus, joka ei kuulu edellisiin ryhmiin	209	45	169	56	147	54	120	49
16 <b>Yhteensä</b>	<b>71 489</b>	<b>34 240</b>	<b>72 740</b>	<b>34 246</b>	<b>68 920</b>	<b>33 445</b>	<b>66 648</b>	<b>31 697</b>
17 V. 1916	68 118	31 060	72 121	32 683	75 408	35 763	73 964	35 332
18 » 1915	63 329	27 165	69 998	28 485	70 316	29 646	68 303	28 823
19 » 1914	69 605	27 930	74 035	28 516	82 224	31 380	64 052	26 639
20 » 1910	58 239	24 259	62 140	25 176	68 138	26 942	62 459	25 835
21 » 1909	54 377	23 553	58 047	23 675	66 253	25 903	61 308	24 641

95. Teollisuudessa käytetyt moottorit, höyrykattilat ja sähkögener. vv. 1909—1917.

Teollisuuslaji. (Genre d'industrie. <sup>1)</sup>	Käytinvoimakoneita. —							
	Vesimoottoreja. Moteurs à l'eau.				Höyry- Moteurs			
	Vesipyörä. Roues hydrauliques.		Turbiineja. Turbines.		Mäntäkoneita. Machines à piston.			
	Teht. hv. Force en chevaux effectifs.	Luku. Nombre.	Teht. hv. Force en chevaux effectifs.	Luku. Nombre.	Teht. hv. Force en chevaux effectifs.	Luku. Nombre.	Teht. hv. Force en chevaux effectifs.	Luku. Nombre.
<b>1917.</b>								
1 Kaivoslouhinta ja malminsaanti	—	—	—	—	5	586	—	—
2 Sulatot ja metallien jalostuslaitokset	8	225	81	6 164	28	2 933	—	—
3 Konepajat	6	53	21	963	94	4 638	—	—
4 Hienompi koneteollisuus	—	—	—	—	1	15	—	—
5 Kivi-, savi-, lasi-, hiili- ja turveteollisuus	7	105	4	128	118	3 783	—	—
6 Kemiallisten laitteiden valmistusteollisuus	4	208	11	2 535	20	711	—	—
7 Terva-, öljy-, kumi- y. m. tällaisten aineiden teollisuus	—	—	3	100	7	306	—	—
8 Nahka- ja karvateollisuus	1	3	7	348	43	1 233	—	—
9 Kutomateollisuus	1	15	41	8 786	67	13 346	—	—
10 Paperiteollisuus	2	1 600	354	94 840	93	14 819	—	—
11 Puuteollisuus	6	112	80	3 504	383	31 263	—	—
12 Ravinto- ja nautintoaineteollisuus	637	6 613	1 005	24 836	404	11 317	—	—
13 Valaistus-, voimansiirto- ja vesijohtoteollisuus	6	1 608	50	11 665	59	9 062	—	—
14 Graafillinen teollisuus	—	—	—	—	6	213	—	—
15 Teollisuus, joka ei kuulu edellisiin ryhmiin	—	—	1	15	—	—	—	—
16 <b>Yhteensä</b>	<b>678</b>	<b>10 542</b>	<b>1 658</b>	<b>153 884</b>	<b>1 328</b>	<b>94 225</b>		
17 V. 1916	828	8 724	1 779	156 049	1 460	97 794		
18 » 1915	977	9 872	1 742	150 159	1 647	102 052		
19 » 1914	999	9 547	1 737	145 013	1 720	102 020		
20 » 1910	1 167	11 031	1 458	112 033	1 477	84 843		
21 » 1909	1 164	10 140	1 294	109 345	1 372	75 975		

<sup>1)</sup> Traduction des rubriques, voir p. 118. — <sup>2)</sup> Force provenant de l'électricité de la même firme. — incomplètes.

Personnes occupées par l'industrie 1909—1917.

	Työntekijöitä keskimäärin. — Nombre moyen d'ouvriers.												Muuta keskimäärin. — Autres (Nombre moyen).															
	Alle 15 v. — 15 ans.				15—18 v. Entre 15 et 18 a.				Yli 18 v. 18 ans —.				Yhteensä. Total.				Insinööriä y. m. Ingénieurs etc.			Konttorihenk. Empl. de bur.			Yhteensä. Total.					
	Miesp. S. m.		Naisp. S. f.		Miesp. S. m.		Naisp. S. f.		Miesp. S. m.		Naisp. S. f.		Miesp. S. m.		Naisp. S. f.		Miesp. S. m.		Naisp. S. f.		Miesp. S. m.		Naisp. S. f.		Miesp. S. m.		Naisp. S. f.	
													Kaikki Total.															
	—	—	—	—	—	—	—	—	—	—	—	—	—	—	—	—	—	—	—	—	—	—	—	—	—	—	—	—
72	2	437	80	3 641	356	4 150	438	4 588	171	4	93	56	264	60	2													
69	—	1 386	101	18 900	1 502	20 355	1 603	21 958	965	10	556	243	1 521	253	3													
—	—	20	—	151	1	171	1	172	9	—	6	3	15	3	4													
170	38	342	172	4 819	981	5 331	1 191	6 522	269	—	120	68	389	68	5													
29	13	81	179	585	1 124	695	1 316	2 011	51	3	30	29	81	32	6													
—	—	—	—	19	17	354	89	373	106	—	34	26	83	28	7													
12	4	287	231	2 268	956	2 567	1 191	3 758	153	8	92	74	245	82	8													
184	262	197	918	3 762	11 517	4 143	12 697	16 840	351	68	192	158	543	226	9													
11	11	294	662	7 985	4 465	8 290	5 138	13 428	454	17	286	155	740	172	10													
101	18	881	291	14 792	3 044	15 774	3 533	19 127	723	7	387	155	1 110	162	11													
20	7	217	271	5 511	5 253	5 748	5 351	11 279	253	36	264	248	517	284	12													
1	—	15	1	1 380	53	1 396	54	1 450	159	—	108	106	267	106	13													
72	16	321	284	1 920	914	2 313	1 214	3 527	181	9	148	240	329	249	14													
1	4	12	12	148	35	161	51	212	8	—	3	7	11	7	15													
<b>742</b>	<b>375</b>	<b>4 519</b>	<b>3 219</b>	<b>66 552</b>	<b>30 292</b>	<b>71 813</b>	<b>33 886</b>	<b>105 699</b>	<b>3 803</b>	<b>164</b>	<b>2 323</b>	<b>1 569</b>	<b>6 126</b>	<b>1 733</b>	<b>16</b>													
961	581	5 342	3 689	69 086	30 241	75 389	34 511	109 900	3 711	154	2 322	1 460	6 033	1 614	17													
677	360	4 414	2 813	66 514	26 127	71 605	29 300	100 905	3 503	120	2 166	1 311	5 669	1 431	18													
828	419	4 336	2 821	71 494	26 199	76 658	29 439	106 097	3 250	101	2 125	1 262	5 375	1 363	19													
891	500	3 836	2 712	61 919	23 070	66 646	26 282	92 928	2 745	87	1 639	913	4 384	1 000	20													
936	518	3 418	2 540	59 356	22 054	63 710	25 112	88 822	2 587	58	1 469	809	4 056	867	21													

Moteurs, chaudières à vapeur et générateurs d'électr. employés dans l'industr. 1909—1917.

	Force motrice.										Sähkömoott. — Moteurs élect.		Höyrykattiloita. Chaudières à vapeur.		Sähkögeneraattoreita. Générateurs d'électricité.			
	moottoreja. à vapeur.		Polttomoottoreja. Moteurs à combustion.		Muuta moottoreja. Autres mo-tueurs.		Yhteensä pri-määrimoottoreja. Total.		Voima saman liikkeen sähkögeneraattorista. <sup>2)</sup>		Voima toisen liikkeen sähkögeneraattorista. <sup>2)</sup>							
	Turbiineja. Turbines.								Voima saman liikkeen sähkögeneraattorista. <sup>2)</sup>		Voima toisen liikkeen sähkögeneraattorista. <sup>2)</sup>							
	Teht. hv. Force en chevaux effectifs.	Luku. Nombre.	Teht. hv. Force en chevaux effectifs.	Luku. Nombre.	Teht. hv. Force en chevaux effectifs.	Luku. Nombre.	Teht. hv. Force en chevaux effectifs.	Luku. Nombre.	Teht. hv. Force en chevaux effectifs.	Luku. Nombre.	Teht. hv. Force en chevaux effectifs.	Luku. Nombre.	Teht. hv. Force en chevaux effectifs.	Luku. Nombre.	Teht. hv. Force en chevaux effectifs.	Luku. Nombre.	Teht. hv. Force en chevaux effectifs.	Luku. Nombre.
1	3	4	42	—	—	10	631	17	723	—	—	8	825	7	350	1	—	
5	320	17	411	5	47	144	10 100	65	753	251	3 016	35	2 548	33	3 247	2	—	
5	225	22	715	5	423	153	7 017	538	5 018	1 108	10 444	119	7 994	67	3 858	3	—	
—	—	1	12	—	—	2	27	2	3	21	81	1	30	—	—	4	—	
1	115	30	483	12	129	172	4 743	81	1 228	174	4 975	84	2 842</					

## 96. Teollisuustyöpaikkojen tuotannon arvo ja omistajat v. 1917. —

Läini. Départements.	Työpaikkojen luku, joiden tuotteiden arvo oli Suomen Nombre des lieux de travail dont la valeur de la production se											
	Alle 5 000.		5 000—20 000.		20 000—50 000.		50 000—100 000.		100 000—500 000.			
	Moins de 5 000 marchés.		De 5 000 à 20 000 marchés.		De 20 000 à 50 000 marchés.		De 50 000 à 100 000 m. m.		De 100 000 à 500 000 m. m.			
Tuotteid. arvo ilmoittamatta. La valeur de la fabricat. non mentionnée.	Työpaikkoja. Nombre moy- en d'ouvriers. N. moyen	Työpaikkoja. Nombre moy- en d'ouvriers. N. moyen	Työpaikkoja. Nombre moy- en d'ouvriers. N. moyen	Työpaikkoja. Nombre moy- en d'ouvriers. N. moyen	Työpaikkoja. Nombre moy- en d'ouvriers. N. moyen	Työpaikkoja. Nombre moy- en d'ouvriers. N. moyen	Työpaikkoja. Nombre moy- en d'ouvriers. N. moyen	Työpaikkoja. Nombre moy- en d'ouvriers. N. moyen	Työpaikkoja. Nombre moy- en d'ouvriers. N. moyen	Työpaikkoja. Nombre moy- en d'ouvriers. N. moyen	Työpaikkoja. Nombre moy- en d'ouvriers. N. moyen	Työpaikkoja. Nombre moy- en d'ouvriers. N. moyen
Uudenmaan lääni ....	141	353	12	89	28	252	66	627	60	609	180	4 215
Kaupungit .....	5	98	—	—	9	111	38	226	39	355	122	2 667
Maaseutu .....	136	255	12	89	19	141	28	401	21	254	58	1 548
Turun-Porin lääni....	330	800	8	109	55	309	105	732	87	859	134	2 712
Kaupungit .....	4	11	—	—	21	79	57	295	40	314	79	1 421
Maaseutu .....	326	789	8	109	34	230	48	437	47	545	55	1 291
Hämeen lääni .....	261	519	7	31	25	139	56	494	53	580	127	2 590
Kaupungit .....	8	74	—	—	12	52	29	242	30	252	72	1 219
Maaseutu .....	253	445	7	31	13	87	27	252	23	328	55	1 371
Viipurin lääni.....	321	371	—	—	16	96	69	406	64	846	113	2 584
Kaupungit .....	5	8	—	—	5	35	34	201	23	215	53	1 090
Maaseutu .....	316	363	—	—	11	61	35	205	41	631	60	1 494
Mikkelin lääni.....	226	276	1	4	8	27	15	58	11	114	20	401
Kaupungit .....	2	1	—	—	3	9	9	31	8	62	8	97
Maaseutu .....	224	276	1	4	5	18	6	27	3	52	12	304
Kuopion lääni.....	301	347	—	—	6	43	29	201	22	214	42	1 061
Kaupungit .....	—	—	—	—	2	6	15	104	13	104	21	242
Maaseutu .....	301	347	—	—	4	37	14	97	9	110	21	819
Vaasan lääni .....	328	622	6	35	42	191	76	432	66	708	80	1 608
Kaupungit .....	5	48	—	—	9	33	37	192	23	199	36	850
Maaseutu .....	323	574	6	35	33	158	39	240	43	509	44	758
Oulun lääni.....	161	234	2	12	15	56	39	189	27	368	39	921
Kaupungit .....	3	9	—	—	4	10	22	92	19	158	31	724
Maaseutu .....	158	225	2	12	11	46	17	97	8	210	8	197
<b>Koko maa</b>	<b>2 069</b>	<b>3 522</b>	<b>36</b>	<b>250</b>	<b>195</b>	<b>1 113</b>	<b>455</b>	<b>3 139</b>	<b>390</b>	<b>4 298</b>	<b>735</b>	<b>16 092</b>
<b>Kaupungit</b>	<b>32</b>	<b>248</b>	—	—	<b>65</b>	<b>335</b>	<b>241</b>	<b>1 383</b>	<b>195</b>	<b>1 659</b>	<b>422</b>	<b>8 310</b>
Teollisuustyöpaikkoja omisti:												
Yksityiset henkilöt ..	12	35	—	—	48	244	162	883	111	831	199	3 037
Osuuskunnat .....	4	24	—	—	1	7	4	24	8	82	17	304
Osake- ja muut yhtiöt	16	189	—	—	15	82	69	456	64	690	191	4 752
Kunnat .....	—	—	—	—	1	2	6	20	11	48	14	214
Valtio .....	—	—	—	—	—	—	—	—	1	8	1	3
<b>Maaseutu</b>	<b>2 037</b>	<b>3 274</b>	<b>36</b>	<b>250</b>	<b>130</b>	<b>778</b>	<b>214</b>	<b>1 756</b>	<b>195</b>	<b>2 639</b>	<b>313</b>	<b>7 782</b>
Teollisuustyöpaikkoja omisti:												
Yksityiset henkilöt ..	1 390	1 566	18	110	63	378	132	923	84	787	89	1 528
Osuuskunnat .....	157	214	12	142	17	149	3	27	1	20	2	9
Osake- ja muut yhtiöt	478	1 479	6	28	49	248	77	784	110	1 832	221	6 193
Kunnat .....	3	4	—	—	1	3	1	9	—	—	—	—
Valtio .....	9	11	—	—	—	—	1	13	—	—	1	52

<sup>1)</sup> Työntekijät yhteiset toisien liikkeiden kanssa. — Les ouvriers sont occupés aussi à d'autres lieux et les données concernant les moulins du ménage ne sont qu'approximatives.

## Les lieux de travail indust. d'après la valeur de la prod. et d'après leur propr. en 1917.

markkaa: montait à:	Yhteensä. Total.			Teollisuuslaji. — Genre d'industrie.		
	50000—100000. De 50 000 à 100 000 m. m.	100000 ja enemmän. 100 000 m. m. et au-dessus.	Yhteensä määrä. N. moyen	Teollisuuslaji. — Genre d'industrie.		Tuotannon bruttoarvo, imp. Valeur de la production, m. m.
				<b>Yksityiset henkilöt. — Personnes.</b>		
				Kaivoslouhinta ja malminsaanti..		
				Sulatat ja metall. jalostuslaitokset .....		
				Konepajat .....		
				Hienompi koneteollisuus .....		
				Kivi-, savi-, lasi-, hiili- ja turveteoll.		
				Kemiallisten laitt. valmistusteoll.		
				Terva-, öljy-, kumi- v. m. teollisuus		
				Nahka- ja karvateollisuus .....		
				Kutomateollisuus .....		
				Paperiteollisuus .....		
				Puuteollisuus .....		
				Ravinto- ja nautintoaineteollisuus		
				Valaist.-, voim.-siirto- ja vesij.-teoll.		
				Graafillinen teollisuus .....		
				Teollisuus, joka ei kuulu edellisiin		
				<b>Yhteensä</b>		
				<b>Osuuskunnat. — Associat. coopérat.</b>		
				Sulatat ja metall. jalostuslaitokset		
				Konepajat .....		
				Kivi-, savi-, lasi-, hiili- ja turveteoll.		
				Kemiallisten laitt. valmistusteoll.		
				Nahka- ja karvateollisuus .....		
				Kutomateollisuus .....		
				Paperiteollisuus .....		
				Puuteollisuus .....		
				Ravinto- ja nautintoaineteollisuus		
				Graafillinen teollisuus .....		
				Teollisuus, joka ei kuulu edellisiin		
				<b>Yhteensä</b>		
				<b>Oy. ja muut yht. — Soc. anon. et autres.</b>		
				Kaivoslouhinta ja malminsaanti..		
				Sulatat ja metall. jalostuslaitokset		
				Konepajat .....		
				Hienompi koneteollisuus .....		
				Kivi-, savi-, lasi-, hiili- ja turveteoll.		
				Kemiallisten laitt. valmistusteoll.		
				Terva-, öljy-, kumi- v. m. teollisuus		
				Nahka- ja karvateollisuus .....		
				Kutomateollisuus .....		
				Paperiteollisuus .....		
				Puuteollisuus .....		
				Ravinto- ja nautintoaineteollisuus		
				Valaist.-, voim.-siirto- ja vesij.-teoll.		
				Graafillinen teollisuus .....		
				Teollisuus, joka ei kuulu edellisiin		
				<b>Yhteensä</b>		
				<b>Kunnat. — Communes.</b>		
				Konepajat .....		
				Ravinto- ja nautintoaineteollisuus		
				Valaist.-, voim.-siirto- ja vesij.-teoll.		
				<b>Yhteensä</b>		
				<b>Valtio. — L'État.</b>		
				Kaivoslouhinta ja malminsaanti..		
				Sulatat ja metall. jalostuslaitokset		
				Konepajat .....		
				Puuteollisuus .....		
				Ravinto- ja nautintoaineteollisuus		
				Valaist.-, voim.-siirto- ja vesij.-teoll.		
				Graafillinen teollisuus .....		
				<b>Yhteensä</b>		

de travail. — <sup>2)</sup> Kotitarvemyllyjä koske-

97. Viinan denaturoiminen vuosina 1893—1919. — Eau-de-vie dénaturée 1893—1919.

Vuonna. — Année.	Denaturoimisen tarkoitus ja denaturoidun viinan paljous. Litraa à 50%.										
	Destination et quantité de l'eau-de-vie dénaturée. Le litre à 50%.										
	Pottovirkiviinaa. Alcool à brûler.	Lakkan ja poli- turin. Vennis et cire pour polir.	Erikka- vinaiigre.	Eteriä. Ether.	Parfums.	Hajuvesiä.	Savonaa. Savons.	Salppuaa. Salpêtre.	Laakavesi- keit. Extraits mélica- menteux.	Beesoin scienti- fique.	Yhteensä. Total.
1893.	23 339	53 957	49 464	—	—	998	—	—	—	—	127 758
1894.	19 817	89 964	71 727	19 879	—	525	—	—	—	—	201 912
1895.	46 617	110 984	71 519	23 094	1 536	—	—	—	—	—	253 750
1896.	51 509	132 967	79 078	35 167	2 138	—	—	—	—	—	300 859
1897.	77 998	88 439	78 232	21 773	2 853	—	—	—	—	—	269 295
1898.	114 409	95 004	62 745	37 112	3 785	—	—	—	—	—	313 055
1899.	157 344	98 962	74 725	31 272	5 610	—	—	—	—	—	367 913
1900.	183 667	88 887	73 931	21 795	3 413	—	—	—	—	—	371 693
1901.	207 775	110 908	61 820	41 678	6 190	—	—	—	—	—	428 371
1902.	168 238	116 670	65 386	31 010	4 135	—	—	—	—	—	385 439
1903.	219 953	117 389	37 770	33 119	5 325	—	—	—	—	—	413 556
1904.	229 353	111 865	39 661	30 072	8 022	—	—	—	—	—	418 973
1905.	237 020	124 807	33 911	38 838	10 102	—	—	—	—	—	444 678
1906.	246 037	109 041	34 195	10 699	7 926	—	—	—	—	—	407 898
1907.	304 926	140 289	31 992	31 530	8 194	—	—	—	—	—	516 931
1908.	338 215	131 139	37 780	18 615	11 286	—	—	—	—	—	537 035
1909.	355 482	103 243	34 080	11 706	12 526	—	—	—	—	—	517 037
1910.	480 531	125 033	38 471	44 553	12 688	575	26 973	—	—	—	728 824
1911.	478 810	120 488	28 890	29 186	13 076	581	31 366	—	—	—	702 397
1912.	587 679	142 180	23 803	22 986	10 863	577	1 504	—	—	—	789 592
1913.	612 693	127 918	21 815	33 121	21 919	1 151	2 167	—	—	—	820 784
1914.	578 153	104 352	18 607	37 486	39 705	1 153	795	—	—	—	780 251
1915.	565 646	101 898	17 232	59 679	13 448	1 733	1 546	3 853	4 838	—	769 873
1916.	1 311 574	139 690	26 786	45 171	1)	6 868	1 557	1 914	1 952	111 213	1 646 725
1917.	561 172	89 053	34 315	36 404	1)	955	3 456	4 889	952	124 744	855 940
1918.	59 177	—	21 476	26 151	1)	—	960	—	—	6 256	114 020
1919.	54 749	—	18 577	46 805	1)	—	—	—	—	705	125 945

98. Viinan valmistus vuosina 1910—1919. — Fabrication de l'eau-de-vie 1910—1919.

Lääni. Départements.	Pottimot josta valin- myös pottimot. — Fabr. pr. aussi de la levure. Pottimoita. — Fabr. ques.	Käytettyjä raaka-aineita. — Matières premières.														
		Tuotanto. — Product.	Maltaita: — Malt de:										Sekuria, nisäiä y. m. Métal, riz etc.			
		Eau-de-vie.	Paloviinaa.	Levure.	Hivaa. Levure.	Rukista. Seigle.	Ohrista. Orge.	Avoine.	Kaurista. Avoine.	Runkia. Seigle.	Orge.	Oluria. Orge.	Kaurjoja. Avoine.	Maisia. Mais.		
		Litra. à 50%.														
		Kilogramman.														
1919.																
Uudenmaan	2	1	224 546	137 190	—	58 415	—	—	249 838	227 118	48 709	77 150	42 279	—	—	
Hämeen ...	2	2	38 034	256 396	28 084	404 990	59 060	114 960	21 715	163 325	130 600	—	—	—	—	
Vaasan ...	1	1	165 064	146 127	90 450	333 150	172 700	—	—	—	—	111 960	—	—	—	
<b>Yhteensä</b>	<b>5</b>	<b>4</b>	<b>427 644</b>	<b>539 713</b>	<b>118 534</b>	<b>796 555</b>	<b>231 700</b>	<b>364 798</b>	<b>248 833</b>	<b>212 034</b>	<b>310 710</b>	<b>42 279</b>	<b>—</b>	<b>—</b>	<b>—</b>	
V. 1918....	3	3	101 385	85 553	—	159 390	20 700	20 700	20 331	7 500	150 689	64 443	—	—	—	
» 1917....	4	4	991 065	722 920	217 325	1 554 337	58 122	533 375	2 650	197 964	1 275 148	66 410	—	—	—	
» 1916....	4	4	1 502 698	1 047 834	185 800	2 093 400	131 700	1 126 350	—	274 650	1 426 850	92 400	—	—	—	
» 1915....	4	4	1 520 500	938 298	206 250	1 758 955	106 710	1 012 625	—	123 130	1 064 500	199 745	—	—	—	
» 1914....	20	4	5 470 425	890 489	318 229	2 604 381	140 070	1 413 628	84 080	30 886	5 243 424	503 066	—	—	—	
» 1913....	20	4	5 545 168	871 456	324 767	2 558 544	196 695	1 126 579	163 740	20 361	5 962 910	417 590	—	—	—	
» 1912....	19	4	5 354 122	909 448	276 187	2 673 288	101 105	1 138 689	93 483	39 800	5 671 774	418 873	—	—	—	
» 1911....	15	5	3 529 339	820 034	225 696	2 153 146	12 200	9 16 010	19 620	5 500	3 366 146	443 877	—	—	—	
» 1910....	24	5	5 217 971	703 353	301 540	2 343 897	36 633	1 232 834	32 195	28 500	5 532 204	312 986	—	—	—	

1) Denaturoiminen hajuveden valmistusta varten kielletty — 2) Tässä myöskin vehnä 8 400 kg.  
3) 92 500 kg., 4) 48 000 kg.

## 99. Mallasjuomatehtaat vuosina 1909—1917. — Industrie des boissons fermentées.

Lääni. Départements.	Olut- ja portteritehtaat. — Brasseries.								Kaljatehtaat. — Fabric. de petite bière.						
	Nombre de brasseries.	Työntekijöitä keskim. Nomb. d'ouvriers. Moyenne.	Tuotannon arvo, Smc. Valeur de la production, marcs.	Tuotannon brutto-arvo, Smc.	Tuotannon määrä: Production: Litraa. — Litres.			Valmistuksen käytetty makkaita, kg. Quantité de malt employé, kg.	Paininnoja.	Työntekijöitä keskim. Nomb. d'ouvriers. Moyenne.	Tuotannon arvo, Smc. Valeur de la production, marcs.	Tuotannon brutto-arvo, Smc.	Valmistukseen käytetty makkaita, kg. Quantité de malt employé, kg.	Produktion, litres.	Tuotannon määrä, Hetoissa.
					Portteria. Porter.	Olutta. Bière.	Mietoja mallasjuomia. Boissons faibles.								
1917.															
Uudenmaan	8	332	5 095 800	19 300	3 210 080	3 598 200	642 360	17	139	2 964 500	600 543	1 698 685			
Turun-Porin	5	62	1 117 700	—	117 139	1 355 566	251 869	8	85	1 487 700	172 621	4 054 107			
Hämeen....	6	64	1 138 200	10 516	170 299	914 354	205 779	7	105	2 227 400	579 691	5 092 631			
Viipurin....	8	133	2 756 900	—	577 629	2 680 680	552 540	1	10	115 200	1 595	147 800			
Mikkelin...	4	20	274 000	—	49 239	387 400	57 835	—	—	—	—	—			
Kuopion....	3	30	489 700	—	55 400	738 250	80 122	1	6	46 800	8 949	78 000			
Vaasan....	3	49	771 700	—	3 495	1 320 846	86 233	7	41	471 200	97 605	545 730			
Oulun....	5	48	560 900	—	119 928	620 451	357 037	8	26	243 000	62 465	681 210			
<b>Yhteensä</b>	<b>42</b>	<b>738</b>	<b>12 204 000</b>	<b>29 816</b>	<b>4 303 209</b>	<b>1 615 747</b>	<b>2 233 775</b>	<b>49</b>	<b>412</b>	<b>7 555 800</b>	<b>1 523 469</b>	<b>12 298 163</b>			
V. 1916....	47	660	5 250 400	117 615	2 862 363	11 118 439	1 915 429	72	560	6 136 500	2 504 588	26 449 670			
» 1915....	52	585	2 907 400	133 470	4 896 404	2 097 879	1 166 841	78	517	4 716 800	2 444 181	25 988 301			
» 1914....	58	807	4 351 800	153 342	11 316 642	1 106 333	2 332 159	68 <sup>1)</sup>	373 <sup>2)</sup>	2 598 400	1 723 103	20 847 788			
» 1913....	60	820	5 929 100	257 912	16 971 394	944 313	3 497 933	66 <sup>3)</sup>	330 <sup>2)</sup>	2 111 600	1 560 505	20 009 550			
» 1912....	62	807	5 634 600	228 071	16 964 664	1 040 124	3 451 954	66 <sup>3)</sup>	240 <sup>1)</sup>	1 246 800	1 240 817	17 274 224			
» 1911....	67	885	5 663 600	270 670	16 825 246	1 028 643	3 480 986	60	225	1 360 800	1 190 007	16 276 340			
» 1910....	71	907	5 658 600	164 050	14 799 878	1 734 758	3 085 494	57	163	885 400	978 543	12 684 800			
» 1909....	84	1 036	6 456 400	446 509	23 581 277	2 525 115	5 312 421	51	119	444 800	832 018	8 216 600			

## 100. Kullanhuhdonta Ivalojoessa 1870—1917. — Lavage d'or à Ivalojoeki 1870—1917.

Vuonna. — Année.	Päivätkok. Ouvriers.	Hauduttua soraa, kuintiom. Gravier lavé en mètres cubes.	Kulta-saalis. Or obtenu. En grammes.			Huuhtomis-päivätyön keskimäärä: Rend. moyen par jour: Grammas kulua.		Huuhtomis-päivätyön keskimäärä: Rend. moyen par jour: Grammas d'or.	Keskim. saatina 1 gr. kultaä alhainn. soranmaksusta, m. Quantité moyenne de gravier traité pour 1 gr. d'or, en m <sup>3</sup> .	Päivätyökä. Ouvriers.	Huuhtonoinen käytynissä. Laveries en activité.	Huuhtonoinen. Huuhtonoinen. Huuhtonoinen.	Hauduttua soraa, kuintiom. Gravier lavé en mètres cubes.	Kulta-saalis. Or obtenu. En grammes.			Huuhtomis-päivätyön keskimäärä: Rend. moyen par jour: Grammas kulua.		Huuhtomis-päivätyön keskimäärä: Rend. moyen par jour: Grammas d'or.	Keskim. saatina 1 gr. kultaä alhainn. soranmaksusta, m. Quantité moyenne de gravier traité pour 1 gr. d'or, en m <sup>3</sup> .
			Or obtenu.	Grammas.	Vaastava arvo rahassa. Valeur.	Vaastava arvo rahassa. Valeur.	Grammas d'or.							Vaastava arvo rahassa. Valeur.	Grammas kulua.	Vaastava arvo rahassa. Valeur.				
1870	81	18	335	6 663	3 248	19 137	0.17	2.87	9 18	1900	90	15	40	1 205	395	2 174	0.18	1.80	5 77	
1875	97	9	118	5 442	2 140	16 978	0.13	3.12	9 98	1901	90	20	29	1 102	560	1 974	0.28	1.79	5 67	
1880	93	21	90	6 873	6 297	17 609	0.36	2.56	8 19	1902	95	10	55	2 735	2 271	3 256	0.70	1.19	3 81	
1885	95	16	72	3 212	5 993	6 145	0.98	1.91	6 11	1903	99	15	65	2 283	4 359	2 996	1.46	1.31	3 20	
1886	106	16	67	2 656	4 001	4 761	0.84	1.79	5 73	1904	105	14	34	1 137	1 984	1 951	1.02	1.72	5 49	
1887	100	23	79	2 407	11 357	6 781	1.63	2.82	9 02	1905	90	7	17	666	560	925	0.61	1.39	4 45	
1888	90	43	151	5 665	25 643	13 524	1.90	2.39	7 65	1906	90	12	49	1 590	1 687	2 868	0.59	1.80	5 77	
1889	96	48	214	11 055	30 000	22 864	1.31	2.07	6 62	1907	92	26	92	4 945	2 221	3 560	0.62	0.72	2 17	
1890	90	53	268	10 620	30 255	17 860	1.70	1.68	5 37	1908	112	9	35	1 424	1 200	2 502	0.48	1.76	5 27	
1891	101	24	101	4 921	4 030	8 768	0.45	1.78	5 70	1909	135	37	87	2 963	2 003	4 868	0.41	1.64	5 15	
1892	92	13	45	2 105	2 888	4 807	0.60	2.28	7 30	1910	140	22	93	2 674	2 046	5 114	0.40	1.91	6 01	
1893	96	22	50	1 940	1 237	4 120	0.30	2.12	6 78	1911	117	6	66	1 450	700	2 193	0.32	1.51	4 76	
1894	97	22	51	3 121	6 803	6 471	1.11	2.07	6 62	1912	—	8	27	591	471	1 124	0.42	1.90	5 98	
1895	95	24	73	3 338	5 000	9 926	0.53	2.97	9 50	1913	106	15	52	3 045	4 168	1 477	2.82	0.48	1 54	
1896	95	22	71	2 972	4 000	7 115	0.56	2.39	7 65	1914	157	13	23	1 132	1 603	772	2.08	0.68	2 12	
1897	95	17	48	1 921	3 762	4 593	0.80	2.39	7 65	1915	200	10	16	801	466	581	0.80	0.72	2 23	
1898	112	16	63	2 810	1 361	4 619	0.30	1.64	5 24	1916	180	12	17	850	1 352	525	2.57	0.62	2 01	
1899	112	24	72	1 913	5 847	2 620	2.23	1.37	4 38	1917	—	—	—	—	—	—	—	—	—	

1) Tiedot kohdistuvat ainoastaan 66, 2) 61 ja 3) 45 tehtaaseen.

## 101. Käsityöteollisuus vuonna 1913.

	Työpaikkoja. Lieux de travail.	Kaupungit. — Villes.										Maa- Lieux de travail.
		Työhön osaa- ottavia omis- tajiä.		Palkkatyö- läisiä.		Yhteensä Total des ouvriers.	Oppilaita. Apprentis.	Valmistuksen arvo, Shyg. Valeur de la production en francs.	Työhön osaa- ottavia omis- tajiä.			
		Patrons pre- nant part au travail.	Ouvriers sala- riés.	Hommes.	Femmes.				Naisia.			
<b>Läänittäin.</b> <i>Par départements.</i>												
1 Uudenmaan .....	1 422	784	433	2 185	2 119	5 521	490	13 303 600	854	740	80	
2 Turun-Porin .....	601	421	101	1 251	588	2 361	280	5 132 800	971	851	74	
3 Hämeen .....	443	263	112	819	415	1 609	217	3 625 000	900	798	62	
4 Viipurin .....	378	258	58	965	349	1 630	192	3 781 000	875	779	48	
5 Mikkelin .....	177	128	30	290	85	533	75	955 100	349	321	18	
6 Kuopion .....	313	217	52	566	244	1 079	144	2 113 600	481	416	30	
7 Vaasan .....	290	225	28	530	174	957	139	2 626 900	1 089	914	107	
8 Oulun .....	239	155	35	501	190	881	121	2 191 700	309	239	35	
9 Yhteensä	3 863	2 451	849	7 107	4 164	14 571	1 658	33 729 700	5 828	5 058	454	
<b>Teollisuushaarottain.</b> <i>Par genres d'industrie.</i>												
10 Metallit — Métaux .....	522	439	7	1 338	44	1 828	274	4 469 300	1 077	1 056	3	
11 Kivi, savi, lasi — Pierre, ar- gile, verre .....	77	66	3	183	17	269	14	658 100	123	93	1	
12 Kemialliset valmisteet — In- dustrie chimique .....	3	2	—	6	5	13	3	4 400	3	2	—	
13 Terva, öljy, kumi — Goudron, huiles, gomme .....	187	154	1	1 366	12	1 533	220	2 660 700	102	98	—	
14 Nahka, karvat — Cuir, poils..	716	627	16	1 015	92	1 750	136	4 079 000	1 697	1 600	8	
15 Kutomaaineet — Industrie textile .....	1 088	477	476	1 540	2 479	4 972	545	10 951 500	1 318	943	347	
16 Paperi, pahvi — Papier, car- ton .....	131	79	33	157	277	546	115	1 015 100	26	21	3	
17 Puu — Industrie du bois....	266	241	2	610	30	883	116	1 553 400	527	513	—	
18 Ravinto- ja nautintoaineet — Produits alimentaires et de jouissance .....	500	238	157	657	606	1 658	176	8 336 700	929	715	85	
19 Muut teollisuushaarat — Aut- res industries.....	2	2	—	1	1	4	1	1 500	7	6	1	
20 Puhtaanapito — Nettoyage ..	371	126	154	234	601	1 115	58	—	19	11	6	
21 Yhteensä	3 863	2 451	849	7 107	4 164	14 571	1 658	33 729 700	5 828	5 058	454	

## 102. Käsityöteollisuusliikkeet, jaettuna työntekijäin luvun mukaan vuonna 1913. —

Paikkakunta. — Localité.	Työpaikkoja, joissa oli työssä. — Nombre des lieux de travail									
	1 henki. — 1 pr. Omistaja. Patron.	Palkkatyö- miehes. Ouvriers salariés.	2 personnes.	3 henkeä.	4 personnes.	5 henkeä.	6 personnes.	7 henkeä.	8 personnes.	9 henkeä.
Kaupungit ja kauppalat — Villes et bourgs .....	940	99	791	666	415	274	178	131	80	72
Maaseutu — Communes rurales....	2 872	103	1 384	811	303	133	79	39	32	30
Koko maa — Pays entier	3 812	202	2 175	1 477	718	407	257	170	112	102

## Arts et métiers en 1913.

	Palkkatyöläisiä. Ouvriers sala- riés.	Yhteensä Total des ouvriers.	Oppilaita. Apprentis.	Valmistuksen arvo, Shyg. Valeur de la production en francs.	Koko maa. — Pays entier.											
					Työhön osaa- ottavia omis- tajiä.		Palkkatyöläisiä.		Yhteensä Total des ouvriers.	Oppilaita. Apprentis.	Valmistuksen arvo, Shyg. Valeur de la production en francs.	Työhön osaa- ottavia omis- tajiä.				
					Patrons pre- nant part au travail.	Ouvriers sala- riés.	Hommes.	Femmes.				Naisia.				
	621	1 021	1 543	126	2 403 800	2 276	1 524	513	2 806	2 221	7 064	616	15 707 400	1		
	937	213	2 075	186	3 742 000	1 572	1 272	175	2 188	801	4 436	466	8 874 800	2		
	804	212	1 876	140	3 562 800	1 343	1 061	174	1 623	627	3 485	357	7 187 800	3		
	870	200	1 897	184	3 718 000	1 253	1 037	106	1 835	549	3 527	376	7 499 000	4		
	305	43	687	37	1 114 800	526	449	48	595	128	1 320	112	2 069 900	5		
	475	65	986	82	1 580 800	794	633	82	1 041	309	2 065	226	3 694 400	6		
	1 062	527	2 610	149	5 753 700	1 379	1 139	135	1 592	701	3 567	288	8 380 600	7		
	270	88	632	48	1 425 600	548	394	70	771	278	1 513	169	3 617 300	8		
	5 344	1 450	12 306	952	23 301 500	9 691	7 509	1 303	12 451	5 614	26 877	2 610	57 031 200	9		
	1 035	34	2 128	174	2 264 600	1 599	1 495	10	2 373	78	3 956	448	6 733 900	10		
	404	99	597	14	373 600	200	159	4	587	116	866	28	1 031 700	11		
	4	1	7	—	7 300	6	4	—	10	6	20	3	11 700	12		
	159	—	257	33	257 500	289	252	1	1 525	12	1 790	253	2 918 200	13		
	1 552	52	3 212	137	7 957 900	2 413	2 227	24	2 567	144	4 962	273	12 036 900	14		
	763	731	2 784	360	3 354 100	2 406	1 420	823	2 303	3 210	7 756	905	14 305 600	15		
	13	9	46	4	78 000	157	100	36	170	286	592	119	1 093 100	16		
	662	21	1 196	106	1 142 000	793	754	2	1 272	51	2 079	222	2 695 400	17		
	732	476	2 008	124	7 824 900	1 429	953	242	1 389	1 082	3 666	300	16 161 600	18		
	15	22	44	—	41 600	9	8	1	16	23	48	1	43 100	19		
	5	5	27	—	—	390	137	160	239	606	1 142	58	—	20		
	5 344	1 450	12 306	952	23 301 500	9 691	7 509	1 303	12 451	5 614	26 877	2 610	57 031 200	21		

## Etablissements d'art manuel répartis selon le nombre des ouvriers en 1913.

occupant:	100:sta oli työpaikkoja, joissa oli: — %													Yhteensä. Total.	Yh 10 henkeä. Plus de 10 pr.	100.0
	Yh 10 henkeä. Plus de 10 pr.	1 henki. — 1 pr. Patron.	2 personnes.	3 henkeä. 3 personnes.	4 personnes.	5 henkeä. 5 personnes.	6 henkeä. 6 personnes.	7 henkeä. 7 personnes.	8 henkeä. 8 personnes.	9 henkeä. 9 personnes.	10 henkeä. 10 personnes.	Yhteensä. Total.	100.0			
47	170	3 863	24.2	2.6	20.4	17.3	10.8	7.1	4.6	3.4	2.1	1.9	1.2	4.4	100.0	
13	29	5 828	49.3	1.8	23.7	13.9	5.2	2.3	1.4	0.7	0.5	0.5	0.2	0.5	100.0	
60	199	9 691	39.1	2.1	22.5	15.3	7.4	4.2	2.6	1.7	1.2	1.0	0.6	2.0	100.0	

## 103. Vienti ja tuonti vuosina 1860—1919.

Vuonna. — Année.	Vienti. <sup>1)</sup> Exportations.	Tuonti. <sup>2)</sup> Importations.	Yhteensä. Total.	Tuonnin enemmitys. Excédant.
1860.....	26 668 106	43 437 222	70 105 328	16 769 116
1865.....	40 282 736	72 390 281	112 673 017	32 107 545
1870 <sup>3)</sup> .....	44 218 349	66 580 401	110 798 750	22 362 052
1872 <sup>3)</sup> .....	50 548 998	81 521 028	132 070 026	30 972 030
1873 <sup>3)</sup> .....	74 355 971	101 172 175	175 528 146	26 816 204
1874.....	93 319 393	148 130 526	241 449 919	54 811 133
1875.....	85 379 658	157 670 673	243 050 331	72 291 015
1876.....	98 691 376	140 001 211	238 692 587	41 309 835
1877.....	104 582 405	149 202 342	253 784 747	44 619 937
1878.....	88 347 123	128 349 782	216 696 905	40 002 659
1879.....	94 114 270	114 627 564	208 741 834	20 513 294
1880.....	123 075 627	138 764 650	261 840 277	15 689 023
1881.....	107 270 449	154 842 529	262 112 978	47 572 080
1882.....	119 873 130	167 054 387	286 927 517	47 181 257
1883.....	118 307 659	148 106 864	266 414 523	29 799 205
1884.....	112 747 000	137 701 000	250 448 000	24 954 000
1885.....	89 853 000	109 006 000	198 859 000	19 153 000
1886.....	77 368 000	98 390 000	175 758 000	21 022 000
1887.....	77 066 000	105 866 000	182 932 000	28 800 000
1888.....	90 484 000	112 219 000	202 703 000	21 735 000
1889.....	102 737 000	132 480 000	236 217 000	30 743 000
1890.....	92 421 000	140 602 000	233 023 000	48 181 000
1891.....	104 198 000	146 527 000	250 725 000	42 329 000
1892.....	93 683 000	145 651 000	239 334 000	51 968 000
1893.....	114 777 000	126 244 000	241 021 000	11 467 000
1894.....	135 965 000	138 703 000	274 668 000	2 738 000

104. Tavaravaihto eri maiden kanssa vv. 1895—1919.<sup>4)</sup>

Maat. — Pays.	1895.		1900.		1905.	
	Tuonti. Import.	Vienti. <sup>1)</sup> Export.	Tuonti. Import.	Vienti. <sup>1)</sup> Export.	Tuonti. Import.	Vienti. <sup>1)</sup> Export.
1 Venäjä — Russie.....1000 Smc						
2 Viro — Esthonie.....»						
3 Itämerenmaat — Pays Baltiques.....»						
4 Puola — Pologne.....»	51 122	48 650	100 834	57 167	94 886	67 935
5 Ukraina — Ukraine.....»						
6 Ruotsi — Suède.....»	9 332	5 979	13 103	7 358	13 137	7 640
7 Norja — Norvège.....»	398	76	559	77	699	232
8 Tanska — Danemark.....»	4 436	16 489	14 762	14 894	12 415	13 028
9 Saksa — Allemagne.....»	52 567	10 017	89 900	16 784	101 288	26 590
10 Alankomaat — Pays-Bas.....»	171	5 222	623	8 246	301	16 148
11 Belgia — Belgique.....»	3 700	3 406	5 622	7 160	6 541	12 024
12 Englanti — Angleterre.....»	19 269	36 023	34 144	57 773	28 980	75 062
13 Ranska — France.....»	3 293	11 076	5 537	17 525	4 625	20 272
14 Espanja — Espagne.....»	2 073	5 677	2 322	10 004	1 713	5 457
15 Italia — Italie.....»	331	79	347	162	1 019	38
16 Portugali — Portugal.....»	195	119	714	65	300	320
17 Muu Eurooppa — Autres pays de l'Europe.....»	278	—	416	—	649	—
18 Pohj.-Amerikka — Amér. du Nord..»	293	—	717	—	2	—
19 Etelä-Amerikka — Amérique du Sud.....»	121	34	1 070	—	445	79
20 Australia — Australie.....»	—	—	—	—	—	—
21 Arabia ja Itä-Aasia — Arabie et Asie orientale.....»	2 696	9	—	47	1 235	—
22 Afrikka — Afrique.....»	71	79	86	469	1	2 967
23 Yhteensä 1000 Smc	150 346	142 935	270 756	197 731	268 236	247 792

<sup>1)</sup> Käsittää myöskin takaisinviennin. — <sup>2)</sup> Y compris les réexportations. — <sup>3)</sup> Transit-tuontia Venäjän ja viennistä rautateitse Venäjältä ja Venäjälle puuttuu 1 pään heinäk. 1873. — Les données sur l'importation paikka osoittaa tavarain tuontimaan, ensimmäinen määräpaikka tavarain vientimaan, paitsi vv. 1918—19, jolloin hetkenä, jolloin sen ajatellaan kulkeneen maan tullirajan poikki. — Pour les importations et les exportations pour la Finlande, comme pays de destination celui dans lequel se rend le navire exportateur. Les valeurs frontiere douanière du pays.

## Exportations et importations 1860—1919.

Vuonna. — Année.	Vienti. <sup>1)</sup> Exportations.	Tuonti. <sup>2)</sup> Importations.	Yhteensä. Total.	Tuonnin enemmitys. Excédant.
1895.....	142 935 000	150 346 000	293 281 000	7 411 000
1896.....	158 942 000	172 642 000	331 584 000	13 700 000
1897.....	168 691 000	202 503 000	371 194 000	33 812 000
1898.....	180 016 000	237 044 000	417 060 000	57 028 000
1899.....	184 932 000	251 031 000	435 963 000	66 099 000
1900.....	197 731 000	270 756 000	468 487 000	73 025 000
1901.....	186 874 000	215 574 000	402 448 000	28 700 000
1902.....	202 678 000	234 149 000	436 827 000	31 471 000
1903.....	213 730 000	267 484 000	481 214 000	53 754 000
1904.....	215 587 000	267 094 000	482 681 000	51 507 000
1905.....	247 792 000	268 236 000	516 028 000	20 444 000
1906.....	281 350 000	313 895 000	595 245 000	32 545 000
1907.....	267 237 000	379 056 000	646 293 000	111 819 000
1908.....	245 044 000	363 540 000	608 584 000	118 496 000
1909.....	257 054 000	367 127 000	624 181 000	110 073 000
1910.....	290 142 000	384 090 000	674 232 000	93 948 000
1911.....	319 550 000	441 504 000	764 054 000	124 954 000
1912.....	340 040 000	470 037 000	810 077 000	129 997 000
1913.....	404 799 000	495 434 000	900 233 000	90 635 000
1914.....	285 180 000	380 164 000	665 344 000	94 984 000
1915.....	266 462 000	578 409 000	844 871 000	311 947 000
1916.....	510 580 000	962 814 000	1 473 394 000	452 234 000
1917.....	444 859 000	1 231 930 000	1 676 789 000	787 071 000
1918.....	226 843 000	504 612 000	731 455 000	277 769 000
1919.....	880 399 000	2 509 914 000	3 390 313 000	1 629 515 000

## Valeur du commerce avec différents pays 1895—1919.

	1910.		1915.		1917.		1918.		1919.	
	Tuonti. Import.	Vienti. <sup>1)</sup> Export.	Tuonti. Import.	Vienti. <sup>1)</sup> Export.	Tuonti. Import.	Vienti. <sup>1)</sup> Export.	Tuonti. Import.	Vienti. <sup>1)</sup> Export.	Tuonti. Import.	Vienti. <sup>1)</sup> Export.
							48 990	17 767	6 035	741
							20 177	17 429	29 729	27 011
	110 263	79 496	384 997	204 172	626 420	428 327	2 407	557	2 051	1 583
							—	21	—	6 715
							3 669	11 527	—	—
	19 423	11 642	163 920	62 020	580 007	15 867	130 619	26 536	320 483	70 810
	676	1 022	388	—	1 922	—	31 660	343	57 450	4 625
	20 858	9 952	12 399	—	19 485	—	96 593	24 888	276 392	48 052
	159 680	34 720	6 944	—	111	—	101 182	98 390	157 005	81 819
	6 710	12 753	1 842	—	892	—	19 287	10 448	80 700	79 210
	6 657	13 903	467	—	0	—	39	—	10 328	29 622
	45 708	85 482	4 894	270	1 193	665	29 466	14 834	676 453	377 204
	5 754	21 594	1 820	—	393	—	2 638	96	11 573	71 421
	2 315	9 791	385	—	0	—	—	18	13 800	13 834
	1 572	53	82	—	6	—	88	108	1 351	1 934
	263	612	129	—	2	—	—	—	951	—
	1 273	—	128	—	709	—	2 467	3 677	42 938	25 768
	1	7	2	—	205	—	6 068	—	669 466	20 706
	1 409	407	—	—	—	—	50	204	116 501	12 205
	0	55	—	—	—	—	—	—	0	28
	1 356	—	10	—	585	—	212	—	36 681	809
	172	5 653	2	—	—	—	—	—	27	6 302
	384 090	290 142	578 409	266 462	1 231 930	444 859	504 612	226 843	2 509 914	880 399

kautta ei ole tähän laskettu. — L'importation en transit par la Russie non comprise. — <sup>2)</sup> Tietojen tuonnin ja l'exportation par le chemin de fer en Russie manquent jusqu'au 1<sup>er</sup> juillet 1873. — <sup>3)</sup> Viimeinen lüstaussmyyjiä tai ostajan kotimaan on määrättyä. Perusteeksi arvottu määräykselle on pantu tavarain hinta sinä tions par mer on considéré, comme pays de provenance celui d'où le navire a été expédié en dernier lieu sont calculées sur la base du prix moyen des marchandises au moment où elles sont supposées passer la

**105. Tavaravaihto vuosina 1913—1919.**  
**Importations et exportations 1913—1919.**

Tavaralaji. — Marchandises.	Tuonti. — Importations.			Vienti. — Exportations.		
	1913.	1918.	1919.	1913.	1918.	1919.
<b>1. Eläviä eläimiä — Animaux vivants:</b>						
Sarviraavaita .....	kpl. 107	—	5	14 024	1	—
	1 000 mk. 68	—	121	1 176	1	—
Hevosia .....	kpl. 300	34	16	9 039	59	327
	1 000 mk. 218	6	213	4 173	129	2 320
Sikoja ja porsaita .....	kpl. 1 045	2	103	7 091	—	—
	1 000 mk. 61	8	118	86	—	—
Syötäviä lintuja, lampaita ja vuohia .....	kpl. 21 029	—	200	39 706	—	—
	1 000 mk. 39	—	93	41	—	—
Muita lajeja .....	kpl. —	—	—	52	1	—
	1 000 mk. 28	4	30	5	0	—
<b>2. Karjantuotteita ja riistaa sekä liha- ja silavateoksia — Produits de métairies, viandes et gibier:</b>						
Maitoa ja kermaa .....	100 l. 4 770	5	1	165 753	1 711	—
	1 000 mk. 72	0	1	3 564	155	—
Juustoa .....	100 kg. 2 359	1 049	83	12 241	23	178
	1 000 mk. 421	943	76	2 448	23	385
Voita (luonnollista) .....	100 kg. 15 119	1 044	49	126 403	4 752	3 986
	1 000 mk. 3 704	1 136	78	35 270	8 194	8 034
Margariinia .....	100 kg. 30	—	123	—	—	—
	1 000 mk. 4	—	161	—	—	—
Linnunruhoja, lihaa ja riistaa .....	100 kg. 56 145	30 237	80 162	21 921	409	7 673
	1 000 mk. 7 157	26 802	93 973	2 340	218	5 864
Munia .....	100 st. 356 296	17 473	876	491	—	—
	1 000 mk. 2 142	596	66	4	—	—
Muita lajeja .....	100 kg. 272	51	125	346	—	0
	1 000 mk. 48	42	94	11	—	4
<b>3. Kalaa — Poissons:</b>						
Tuoreita tai eläviä .....	100 kg. 50 446	5 372	5 112	49 249	5 352	1 588
	1 000 mk. 1 923	915	1 234	4 993	1 208	1 182
Suolattuja tai savustettuja .....	100 kg. 77 407	93 032	153 221	40 684	4 990	5 977
	1 000 mk. 2 991	26 871	34 073	1 175	926	1 356
Kapakaloja .....	100 kg. 5 782	9 668	1 411	456	—	—
	1 000 mk. 535	4 625	805	23	—	—
<b>4. Jyviä, teoksia niistä ja palkohedelmiä — Céréales et articles de boulangerie:</b>						
<b>Jauhamatonta viljaa:</b>						
Rukiita .....	100 kg. 656 104	16 243	1 038 220	9 531	—	3
	1 000 mk. 11 154	3 006	161 099	181	—	1
Ohria .....	100 kg. 85 379	11 240	99 007	—	—	—
	1 000 mk. 1 615	1 904	14 694	—	—	—
Kauroja .....	100 kg. 145 562	8 311	14 916	66 172	—	549
	1 000 mk. 1 893	1 308	2 192	927	—	152
Vehniä .....	100 kg. 3 683	3 978	174 103	—	—	—
	1 000 mk. 92	618	43 450	—	—	—
Riisiä .....	100 kg. 103 043	—	—	—	—	—
	1 000 mk. 2 782	—	—	—	—	—
Maissia .....	100 kg. 63 210	6 698	53 957	—	—	—
	1 000 mk. 948	785	8 919	—	—	—
Hirssiä ja spelttiä .....	100 l. 76	—	—	—	—	—
	1 000 mk. 2	—	—	—	—	—
Herneitä ja linssejä y. m. ....	100 kg. 27 880	976	58 249	35	0	—
	1 000 mk. 729	804	20 644	1	0	—
» » » .....	100 l. 665	3	—	—	—	—
	1 000 mk. 28	2	—	—	—	—



Tavaralaji. — Marchandises.	Tuonti. — Importations.			Vienti. — Exportations.		
	1913.	1918.	1919.	1913.	1918.	1919.
<b>Jauhoja:</b>						
Ruis- .....	100 kg. 1 960 303	41 577	86 632	253	1	—
	1 000 mk. 36 263	8 744	13 954	6	1	—
Vehnä- .....	100 kg. 1 141 359	5 974	463 815	2	—	—
	1 000 mk. 33 704	986	100 816	0	—	—
Muunlaisia sekä maltaita .....	100 kg. 45 311	3 511	142 118	68	—	—
	1 000 mk. 1 362	1 412	31 119	2	—	—
<b>Suurimoita:</b>						
Tattari- .....	100 kg. 12 312	21	855			
	1 000 mk. 350	6	299			
Ohra- .....	100 kg. 20 661	36	21 511	2 132	—	—
	1 000 mk. 474	6	7 333	74	—	—
Manna-, riisi- ja hirssi- sekä muita suurimoita ja makaroonia .....	100 kg. 161 332	6 662	231 657			
	1 000 mk. 5 118	2 164	108 759			
<b>Leipää ja leivoksia:</b>						
Leipää y. m. ....	100 kg. 2 096	12	29	—	—	—
	1 000 mk. 115	5	15	—	—	—
Piparkakkuja y.m. sellaisia leivoksia	100 kg. 6 287	77	1 654	875	—	—
	1 000 mk. 937	237	2 151	39	—	—
Hiivaa ja täkkelystä .....	100 kg. 1 970	106	2 315	4	—	5
	1 000 mk. 130	153	1 347	0	—	20
Perunajauhoja .....	100 kg. 48 889	1 704	78 430	—	—	—
	1 000 mk. 1 342	753	26 415	—	—	—
<b>5. Kasviksia, ryytimaankasveja ja maahedelmiä — Légumes et tubercules:</b>						
Perunoita .....	100 kg. 104 801	71 841	336 693	2 757	—	—
	1 000 mk. 536	7 442	25 377	19	—	—
Muita lajeja .....	100 kg. 62 836	93 821	39 344	996	—	170
	1 000 mk. 4 081	37 607	16 605	63	—	32
<b>6. Hedelmiä ja marjoja — Fruits et baies:</b>						
Tuoreita ja kuivatuita .....	100 kg. 111 324	2 602	63 550	40 039	3 427	23 244
	1 000 mk. 8 110	2 096	45 316	1 614	702	4 207
Hedelmä- ja marjamehua, ilman sokeria ja väkiviinää .....	100 kg. 104	33	2	—	—	—
	1 000 mk. 9	33	1	—	—	—
<b>7. Säilykkeitä ja syötäviä kuoriaisia — Conserves et crustacés mangeables:</b>						
Lihäsäilykkeitä ja tiivistettyä maitoa	100 kg. 213	5 333	20 459	—	—	—
	1 000 mk. 74	7 202	5 856	—	—	—
Kalasäilykkeitä ja kalanmähnää .....	100 kg. 1 119	12 248	701	9 248	511	58
	1 000 mk. 426	13 409	394	1 072	303	45
Muunlaisia säilykkeitä .....	100 kg. 2 132	24	130	2	—	—
	1 000 mk. 441	7	117	0	—	—
Syötäviä kuoriaisia .....	100 kg. 459	34	98	695	—	—
	1 000 mk. 129	81	101	139	—	—
<b>8. Siirtomaantavaroita ja höysteitä — Denrées coloniales et épices:</b>						
Kahvia .....	100 kg. 128 690	7 284	98 058	—	—	—
	1 000 mk. 22 521	17 696	107 172	—	—	—
Sikuria, poltettua ja polttamatonta sekä muita kahvinlisäkkeitä .....	100 kg. 23 475	2 258	13 200	—	—	110
	1 000 mk. 834	5 767	6 003	—	—	149
Teetä .....	100 kg. 1 312	154	635	—	—	—
	1 000 mk. 642	369	1 231	—	—	—
Kakaota .....	100 kg. 1 746	267	1 205	0	—	2
	1 000 mk. 332	512	2 058	0	—	10
<b>Sokeria:</b>						
Raakaa .....	100 kg. 473 100	28 551	199 263	—	—	—
	1 000 mk. 18 917	23 895	65 637	—	—	—
Puhdistettua .....	100 kg. 3 555	5 686	84 090	—	—	—
	1 000 mk. 187	5 016	44 481	—	—	—
Kandi- .....	100 kg. 103	0	—	—	—	—
	1 000 mk. 6	0	—	—	—	—

Tavaralaji. — Marchandises.	Tuonti. — Importations.			Vienti. — Exportations.		
	1913.	1918.	1919.	1913.	1918.	1919.
Sakkariinia .....	kg. 19	5 186	7 423	—	—	—
	1 000 mk. 2	5 448	3 146	—	—	—
Konvehteja, hilloja, karamelleja y. m.	100 kg. 903	2 991	21 759	909	—	78
	1 000 mk. 184	8 864	15 131	139	—	162
Hunajaa .....	100 kg. 1 299	13	2 096	—	—	—
	1 000 mk. 196	29	2 026	—	—	—
Rypälesokeria .....	100 kg. 473	—	248	—	—	—
	1 000 mk. 27	—	240	—	—	—
Siirappia, hedelmä- ja marja- sekä tav.	100 kg. 5 476	1 489	23 381	—	—	—
	1 000 mk. 142	216	11 098	—	—	—
Suolaa, keitto- .....	100 l. 794 148	734 944	392 457	—	—	—
	1 000 mk. 1 906	23 966	10 174	—	—	—
» vuori- .....	100 kg. 11 534	4 741	17 090	—	—	—
	1 000 mk. 26	244	348	—	—	—
» puhdistettua .....	100 kg. 55	14	2 555	—	—	—
	1 000 mk. 1	1	152	—	—	—
Tupakkaa, valmistamatonta .....	100 kg. 42 864	14 180	24 917	—	10	—
	1 000 mk. 7 760	13 885	80 387	—	10	—
Sikareja, papyrosseja ja polttotupakkaa	100 kg. 586	146	1 352	1 011	19	39
	1 000 mk. 573	726	10 133	1 363	49	244
Nuuskaa ja brissinkiä .....	100 kg. 10	0	4	—	—	—
	1 000 mk. 4	0	4	—	—	—
Höysteitä .....	100 kg. 5 709	6 721	4 661	763	1 758	21
	1 000 mk. 1 012	5 386	4 095	57	2 112	36
9. Juomatavaroita — Boissons:						
Viinoja:						
Arrakkia, konjakkia, rommia, ast. ...	100 kg. 5 973	265	760	32	—	—
	1 000 mk. 1 419	1 325	1 330	7	—	—
» » » pull.	100 kpl. 5 256	10	133	—	—	—
	1 000 mk. 2 350	75	346	—	—	—
Sokerilla valm. väkijuomia, ast. ...	100 kg. 3	0	2	—	—	—
	1 000 mk. 1	0	3	—	—	—
» » » pull...	100 kpl. 664	1	0	13	—	—
	1 000 mk. 283	3	1	3	—	—
Mallasjuomia, astioissa .....	100 kg. 257	—	—	6	—	—
	1 000 mk. 9	—	—	0	—	—
» pulloissa .....	100 kpl. 184	—	—	5	—	—
	1 000 mk. 10	—	—	0	—	—
Viinejä, astioissa .....	100 kg. 36 122	5	788	0	—	—
	1 000 mk. 5 790	3	586	0	—	—
» pulloissa .....	100 kpl. 2 202	42	264	2	—	—
	1 000 mk. 1 132	137	868	1	—	—
Vesiä, vaahtoavia ja kivennäis-, pull.	100 kpl. 1 180	54	35	4	—	—
	1 000 mk. 60	8	6	0	—	—
Etikkaa ja etikkahappoliuvosta .....	100 kg. 303	3	179	—	—	—
	1 000 mk. 10	4	98	—	—	—
10. Apteekkitavaroita — Espèces médicinales, drog. etc.:						
Eetteriä, alkoholia y. m. ....	100 kg. 592	114	897	—	—	—
	1 000 mk. 172	136	1 457	—	—	—
Filimatoja .....	1 000 mk. 0	—	—	—	—	—
Muita apteekkitavaroita .....	1 000 mk. 926	2 712	7 572	5	3	37
11. Luuta, harjaksia, sarria, karvoja, jousia y. m. eläin-						
aineita ja teoksia niistä — Os, soies, cornes, et autres						
matières animales:						
Höyheniä ja untuvia .....	100 kg. 1 851	16	18	2	—	—
	1 000 mk. 191	12	33	0	—	—
Luujuhoja .....	100 kg. 205 291	90	16 453	1	—	—
	1 000 mk. 2 053	5	2 349	0	—	—
Jalkineita naudankarvoista .....	100 kg. 170	0	0	—	—	—
	1 000 mk. 51	0	0	—	—	—
Muita lajeja ja samanlaatuisia teoksia	100 kg. 3 173	423	1 542	2 935	3 630	3 034
	1 000 mk. 846	2 803	4 669	487	1 133	1 511

Tavaralaji. — Marchandises.	Tuonti. — Importations.			Vienti. — Exportations.		
	1913.	1918.	1919.	1913.	1918.	1919.
12. Vuotia ja nahkoja sekä teoksia niistä — <i>Peaux, cuirs, pelleteries et fourrures:</i>						
Vuotia:						
Muokkaamattomia	100 kg. 58 437	530	43 119	36 854	—	1 849
	1 000 mk. 12 634	331	51 312	7 267	—	2 928
Muokatuita	100 kg. 5 760	99	11 641	9 812	17	296
	1 000 mk. 4 031	2 706	39 486	4 414	345	4 352
Jalkineita	100 kg. 1 328	775	2 834	4	38	400
	1 000 mk. 2 218	2 046	14 910	6	750	3 641
Muita nahkateoksia	100 kg. 1 199	48	299	928	—	86
	1 000 mk. 1 408	204	2 373	244	—	779
Turkiksia ja turkisteoksia	100 kg. 610	32	183	167	248	399
	1 000 mk. 1 849	871	2 759	629	3 467	10 738
13. Eläviä kasveja ja siemeniä sekä kasviaineita ja teoksia niistä, muualla mainitsemattomia — <i>Plantes, graines et matières végétales:</i>						
Eläviä kasveja	100 kg. 6 809	1 377	4 429	187	1	12
	1 000 mk. 809	643	2 866	23	0	23
Siemeniä	100 kg. 52 887	12 689	28 326	6 528	1 562	1 774
	1 000 mk. 2 949	8 037	12 626	697	1 547	1 298
Karjanrehua	100 kg. 957 614	16 265	315 846	91 075	786	1 221
	1 000 mk. 13 874	1 678	38 925	791	80	83
Karvausaineita ja mehusteita	100 kg. 78 562	559	34 272	—	—	—
	1 000 mk. 3 273	300	15 053	—	—	—
Olkia, lastuja, niiniä, varpuja y. monenl. osaksi kudont. käytettäviä kasviaineita sekä teoksia niistä	100 kg. 25 164	1 615	6 318	224 545	6 413	355
	1 000 mk. 2 022	770	4 256	958	788	267
14. Puuaineita ja puuteoksia — <i>Bois et ouvr. en bois:</i>						
Puuaineita, honk., kuus. y. m., kotim.	m <sup>3</sup> —	—	—	8 448 193	454 763	3 626 222
	1 000 mk. —	—	—	218 835	27 711	508 104
» ulkomaisia	100 kg. 219 919	4 597	19 217	—	—	—
	1 000 mk. 1 947	200	2 354	—	—	—
Puuteoksia	100 kg. 34 417	5 868	9 993	151 335	59 736	139 951
	1 000 mk. 2 083	1 877	4 952	8 504	18 151	46 343
Taulunpuitteita	100 m. 109	15	5	—	—	—
	1 000 mk. 26	12	12	—	—	—
15. Puuvanuketta ja paperia sekä paperiteoksia — <i>Pâte de bois et papier:</i>						
Puu- ja paperivanuketta	100 kg. 1 638	1 004	14	1 265 115	934 662	1 381 947
	1 000 mk. 49	150	18	18 447	49 988	99 009
Pahvia	100 kg. 218	10	68	537 513	72 148	157 756
	1 000 mk. 5	2	26	8 337	5 324	14 350
Paperia	100 kg. 6 650	998	1 953	1 456 346	237 124	460 436
	1 000 mk. 643	1 130	2 463	43 506	40 966	102 598
Tapetteja ja reunuksia	100 kg. 825	80	324	6 918	1 109	233
	1 000 mk. 230	46	229	865	484	156
Pahvi- ja paperiteoksia, muunlaisia	100 kg. 1 912	210	565	371	641	1 050
	1 000 mk. 1 788	427	1 035	75	403	1 505
» » paperitähteitä	100 kg. 51	—	—	4 909	1 614	897
	1 000 mk. 1	—	—	34	49	18
Asfalttihuop. ja terv. vuoraushuop.	100 kg. 2 477	—	363	447	1 315	2 190
	1 000 mk. 67	—	150	9	257	196
16. Kehrvaaineita — <i>Matières textiles:</i>						
Villoja ja shoddyä	100 kg. 16 671	3 488	5 586	57	200	—
	1 000 mk. 5 099	6 021	18 380	23	1 120	—
Puuvillaa, raaka- ja karikkeita	100 kg. 88 393	5 862	66 582	2 150	—	—
	1 000 mk. 17 293	3 942	84 231	53	—	—
» vanua	100 kg. 603	0	56	—	—	—
	1 000 mk. 120	0	142	—	—	—
Silkkiä	100 kg. 14	—	—	—	—	—
	1 000 mk. 6	—	—	—	—	—

Tavaralaji. — Marchandises.	Tuonti. — Importations.			Vienti. — Exportations.		
	1913.	1918.	1919.	1913.	1918.	1919.
Pellavia ja pellavanrohtimia .....	100 kg. 26 513	—	6 668	113	—	—
	1 000 mk. 3 065	—	4 597	11	—	—
Hamppea ja hampunrohtimia .....	100 kg. 3 840	101	778	116	—	—
	1 000 mk. 417	41	372	8	—	—
Lumppuja ja juuttia, täpp. ja täpeksiä	100 kg. 48 338	2 933	13 236	786	2	139
	1 000 mk. 1 519	317	2 588	26	3	81
17. <i>Lankaa ja rihmaa sekä köydenpunojanteoksia — Fils et cordes:</i>						
Lankaa ja rihmaa:						
Puuvilla- .....	100 kg. 3 726	625	6 529	687	0	26
	1 000 mk. 2 656	1 311	33 208	356	1	293
Pellava-, hamppu tai juuti- .....	100 kg. 412	10	2 010	4 789	—	45
	1 000 mk. 297	3	2 770	2 096	—	267
Villa- .....	100 kg. 5 712	9	1 510	0	—	—
	1 000 mk. 4 024	27	12 248	0	—	—
Purjelankaa .....	100 kg. 4 020	60	310	—	0	0
	1 000 mk. 792	11	325	—	1	0
Ompelusilkkiä .....	100 kg. 121	1	66	—	—	—
	1 000 mk. 784	15	2 005	—	—	—
Köysiä ja touveja (paitsi metallisia) ..	100 kg. 16 363	56	9 588	105	6	7
	1 000 mk. 1 686	25	9 444	10	9	5
18. <i>Kudelmia — Tissus:</i>						
Kankaita ja huiveja:						
Puuvilla- .....	100 kg. 11 207	490	14 175	7 469	348	108
	1 000 mk. 7 960	3 451	112 407	4 835	408	496
Villa- ja puolivilla- .....	100 kg. 7 867	2 937	7 653	1 528	224	140
	1 000 mk. 8 880	34 956	76 945	243	877	1 967
Pellava-, hamppu- tai juuti- .....	100 kg. 8 579	40	4 012	4 513	137	40
	1 000 mk. 1 559	50	4 870	1 842	232	299
Koko- ja puolisilkki- .....	100 kg. 288	29	335	—	—	—
	1 000 mk. 2 741	611	12 408	—	—	—
Muunlais. kudelmia: nauhoja, koru- ompeleuvaat., pitsejä ja tyliä sekä linoleummattoja ja kalaverkkoja ..	100 kg. 19 751	235	2 580	—	1	8
	1 000 mk. 4 686	675	8 696	—	1	17
19. <i>Valmiita vaatteita ja kaikenlaisia kehrumaineista valmistettuja teollistavaroita — Vêtements confectionnés:</i>						
Valmiita vaatteita, sukankutojanteok- sia ynnä muunlaisia teollistavaroita	100 kg. 4 968	1 168	2 624	52	5	227
	1 000 mk. 9 160	8 458	28 285	53	21	1 114
Hattuja villasta, karvoista, huovasta, felbistä tai silkistä, päällystettyjä ja päällystäm., lakkeja ilman tur- kiksiä, sateen- ja päivänvarjoja y. m.	100 kpl. 1 070	220	564	—	—	—
	1 000 mk. 362	529	2 493	—	—	—
Säkkejä karkeasta kankaasta .....	100 kpl. 2 259	9	11 086	—	—	—
	1 000 mk. 248	4	4 799	—	—	—
20. <i>Kumia, guttaperkkaa, tervaa y. m. hartsimaisia aineita ja teoksia niistä — Gommés, goudrons et autres matières résineuses:</i>						
Asfalttia ja asfalttipikeä .....	100 kg. 68 968	5 286	15 136	—	27	—
	1 000 mk. 403	920	1 527	—	3	—
Kumijalkineita .....	100 kg. 3 347	12	445	—	—	—
	1 000 mk. 3 010	37	2 302	—	—	—
Muita kumiteoksia, lakkaa ja lakka- vernissoja, hartseja y. m. ....	100 kg. 53 999	6 548	35 373	3 665	110	3 766
	1 000 mk. 9 637	5 507	34 246	203	138	1 651
Pikeä, pikiöljyä, kivihiili- sekä muun- laista tervaa .....	100 l. 41 660	1 074	27 880	28 144	48 183	12 190
	1 000 mk. 607	137	3 132	658	6 679	2 894

Tavaralaji. — Marchandises.	Tuonti. — Importations.			Vienti. — Exportations.		
	1913.	1918.	1919.	1913.	1918.	1919.
21. <i>Öljyjä ja rasvoja sekä teoksia niistä — Huiles et matières grasses:</i>						
Pellavaöljyä ja maalarivernissaa..	100 kg. 21 420	221	19 224	—	—	—
	1 000 mk. 2 071	113	18 498	—	—	—
Petrolia, bentsiiniä, fotogeeniä y.m. valaisuöljyä.....	100 kg. 389 222	400	441 236	—	—	—
	1 000 mk. 7 591	132	51 735	—	—	—
Tärpättiä ja tärpättiöljyä.....	100 kg. 302	121	180	1 885	1 136	429
	1 000 mk. 23	14	144	104	693	312
Talia.....	100 kg. 13 741	63	17 667	38	—	—
	1 000 mk. 1 237	6	18 672	2	—	—
Muita öljyjä ja rasvoja.....	100 kg. 136 961	14 929	144 341	2 603	81	15
	1 000 mk. 6 434	4 622	101 524	284	131	30
Kynttilöitä.....	100 kg. 611	218	3 356	—	—	—
	1 000 mk. 89	280	4 557	—	—	—
Saippuaa (ei hajusaipp.) ja suopaa	100 kg. 1 969	724	11 713	195	—	344
	1 000 mk. 130	529	7 865	9	—	239
22. <i>Kaunistusaineita — Parfumeries ..</i>	100 kg. 1 333	426	568	8	13	92
	1 000 mk. 1 142	1 167	1 824	8	79	253
23. <i>Mineraaleja sekä teoksia niistä — Minéraux et produits fabriqués:</i>						
Raakaaineita ja puolivalmiita teoksia						
Kivihiliä.....	100 kg. 5 856 137	265 265	429 462	—	—	—
	1 000 mk. 14 884	10 721	23 033	—	—	—
Sementtiä.....	100 kg. 1 252 382	264 853	102 861	—	—	—
	1 000 mk. 5 010	7 697	2 793	—	—	—
Rautamalmia.....	100 kg. 188 238	9 802	40 213	—	3	12
	1 000 mk. 414	413	616	—	0	0
Muita lajeja.....	100 kg. 719 900	154 395	199 103	1 572 102	20 703	56 947
	1 000 mk. 3 779	3 673	5 742	1 966	1 713	541
” ”.....	100 m <sup>3</sup> —	—	—	965	—	—
	1 000 mk. —	—	—	417	—	—
Teoksia kivistä.....	100 kg. 29 877	8 991	15 544	365 984	2 362	2 058
” savesta, hiekkakivistä ja sementistä:	1 000 mk. 604	536	2 328	1 903	206	211
Tiiliä.....	100 kpl. 83 808	26 157	62 571	6 371	928	1 521
	1 000 mk. 697	2 223	5 218	45	29	58
Muita lajeja.....	100 kg. 42 636	978	16 205	19 978	72	14
	1 000 mk. 747	75	933	688	8	6
Lasiteoksia.....	100 kg. 8 776	1 375	3 123	48 631	368	329
	1 000 mk. 1 141	1 441	3 425	1 189	117	102
Peilejä ja peililas. (2144—22038cm <sup>2</sup> )	100 kg. —	—	—	5	—	—
	1 000 mk. —	—	—	2	—	—
” ”.....	m <sup>2</sup> 6 977	1 414	2 789	—	—	—
	1 000 mk. 227	207	456	—	—	—
” isoja (yli 22038 cm <sup>2</sup> ).....	100 kpl. 14	2	1	—	—	—
	1 000 mk. 206	131	147	—	—	—
Fajanssi- ja posliiniteoksia.....	100 kg. 11 906	2 479	4 595	17	—	1
	1 000 mk. 1 753	2 038	4 050	2	—	6
24. <i>Kemiallisia valmisteita ja tarveaineita — Produits chimiques:</i>						
Alunaa.....	100 kg. 39 820	4 806	9 718	—	—	—
	1 000 mk. 598	529	1 141	—	—	—
Kloorikalkkia ja valkaisuvettä ..	100 kg. 44 314	—	43	—	—	—
	1 000 mk. 886	—	10	—	—	—
Soodaa.....	100 kg. 53 112	1 011	31 570	—	—	—
	1 000 mk. 956	153	3 283	—	—	—
Tulikiveä.....	100 kg. 102 917	989	38 474	—	—	—
	1 000 mk. 1 853	191	3 429	—	—	—
Muita lajeja.....	100 kg. 226 890	25 758	70 254	10 750	471	3 759
	1 000 mk. 3 557	4 340	14 865	541	234	1 073

Tavaralaji. — Marchandises.	Tuonti. — Importations.			Vienti. — Exportations.		
	1913.	1918.	1919.	1913.	1918.	1919.
25. Räjähdyks- ja sytytysaineita — Matières explosives et inflammables..	100 kg. 1 259 1 000 mk. 273	5 311 3 413	4 777 5 464	86 6	2 945 770	8 691 2 413
26. Värejä ja värjäysaineita — Couleurs et matières colorantes ....	100 kg. 62 454 1 000 mk. 5 944	28 639 6 268	31 078 13 980	28 753 240	1 264 287	685 129
27. Metalleja ja metalliteoksia — Métaux et ouvrages en métal:						
Lyijyä, valmist. ja valmistam..	100 kg. 8 598 1 000 mk. 451	3 1	5 589 2 475	120 6	16 5	38 5
Rautaa ja terästä:						
Harkkorautaa .....	100 kg. 230 437 1 000 mk. 2 074	10 488 1 301	98 143 9 609	59 1	1 531 138	479 43
Rautatiekiskoja tarpeineen..	100 kg. 256 359 1 000 mk. 3 033	7 640 1 082	63 843 4 956	— —	— —	— —
Muita lajeja .....	100 kg. 707 712 1 000 mk. 23 030	85 406 37 341	362 254 113 396	33 048 2 130	862 667	11 007 1 522
Aluminiumia, vaskea ja messinkiä, valmisteita ja valmistam.	100 kg. 19 385 1 000 mk. 4 904	667 1 301	14 748 23 764	34 19	465 701	107 192
Tinaa ja tinavalmisteita .....	100 kg. 1 820 1 000 mk. 974	197 338	1 618 2 763	— —	26 135	31 184
Sinkkiä y. m. metalleja .....	100 kg. 6 285 1 000 mk. 1 452	821 989	2 681 2 627	3 227 251	2 932 2 563	2 775 690
Kultaa, hopeata ja platinää ..	kg. 4 330,90 1 000 mk. 1 292	364,73 664	1 218,74 697	5 1	— —	5 7
Sotilastavaroita .....	100 kg. — 1 000 mk. —	— —	2 688 1 288	— —	— —	— —
28. Koneita, moottoreja, laitteita ja kaluja sekä niiden osta — Machines, moteurs et outils:						
Yksinomaan käytetty maanviljelykseen .....	100 kg. 29 985 1 000 mk. 2 473	14 848 5 001	39 981 17 599	3 923 385	— —	249 189
Yksinomaan käytetty meijeritoimeen.....	100 kg. 4 224 1 000 mk. 1 226	1 743 2 400	1 905 2 360	801 339	19 34	227 229
Muita lajeja .....	100 kg. 155 387 1 000 mk. 29 370	47 283 27 701	224 587 154 913	12 911 1 913	1 881 1 683	784 788
29. Instrumentteja ja kellosepänteoksia — Instruments et articles d'horlogerie:						
Soittokoneita, suurempia.....	kpl. 903 1 000 mk. 838	45 74	543 1 573	— —	— —	— —
» pienempiä ja niiden tarpeita .....	100 kg. 570 1 000 mk. 551	121 386	356 979	0 0	— —	1 1
Muita instrumentteja .....	100 kg. 1 638 1 000 mk. 2 139	253 1 213	1 842 9 876	2 3	15 132	2 5
Kelloja .....	100 kpl. 800 1 000 mk. 1 218	442 1 592	653 4 312	— —	— —	— —
» muita lajeja sekä kellosepäntätarpeita .....	100 kg. 179 1 000 mk. 117	4 24	110 345	— —	— —	— —
30. Vaunusepänteoksia — Carrosserie:						
Rautatievaunuja ja ajoneuvoja	kpl. 8 036 1 000 mk. 2 195	1 714 862	4 157 5 097	2 367 170	120 38	3 0
Työajoneuvoja, -ajokaluja ja niiden osia .....	1 000 mk. 317	8	66	21	22	1
31. Laivoja ja veneitä — Navires et bateaux:						
Purjelaitoja .....	kpl. 31 1 000 mk. 1 847	3 44	1 203	4 225	3 2 648	15 2 135
Höyrylaivoja .....	kpl. 27 1 000 mk. 1 752	2 742	7 4 958	76 2 564	1 150	22 5 451

Tavaralaji. — Marchandises.	Tuonti. — Importations.			Vienti. — Exportations.		
	1913.	1918.	1919.	1913.	1918.	1919.
Proomuja ja veneitä y. m. ....	{ kpl. 97	1	11	171	4	7
	{ 1000 mk. 596	0	548	118	21	36
Laivanvarustustarpeita .....	{ 100 kg. <sup>1)</sup> 161	<sup>1)</sup> 16	84	5	—	—
	{ 1000 mk. 42	18	101	2	—	—
32. Kirjallisuus- ja taidetuotteita, kokoelmaesineitä sekä opetus- ja kirjoituskälineitä y. m. — Ouvrages d'imprimerie et d'art, articles pour collections etc.:						
Kirjoja, kirjankansia y. m. ....	{ 100 kg. 171	59	109	—	—	—
	{ 1000 mk. 79	134	175	289	724	917
» muita lajeja sekä käsikirj.	1000 mk. 2 136	2 282	3 272	—	—	—
Kirjoitus- ja piirustustarpeita ....	{ 100 kg. 616	536	683	3	2	21
	{ 1000 mk. 480	842	2 173	1	4	54
Erilaisia opetus-, taide- ja kirjallisuustuotteita .....	1000 mk. 1 082	1 433	3 987	41	1	391
Pieniä puitteilla varustettuja tauluja ja kuvapainoksia .....	{ 100 kg. 13	0	6	—	—	—
	{ 1000 mk. 8	0	9	—	—	—
33. Koru-, ylellisyys- ja kappaletav., muualla mainitsemattomia — Articles de luxe et mercerie:						
Tavaroita, joita ei ole luettu edellisiin ryhmiin .....	{ 100 kg. 3 140	285	752	12	—	17
	{ 1000 mk. 3 145	1 784	4 479	5	—	59
Timantteja ynnä muita jalokivia ja helmiä .....	1000 mk. 26	38	5	—	—	—
34. Tavaroita, joita ei voida lukea edellisiin ryhmiin — Articles ne se rattachant pas aux groupes mentionnés:						
Lannoitusaineita .....	{ 100 kg. 325 213	76 054	308 718	301	46	—
	{ 1000 mk. 2 444	3 128	24 982	0	0	—
Muita lajeja .....	{ 100 kg. 11	—	2	8 441	2 452	3 593
	{ 1000 mk. 1	—	4	324	658	1 117
Merenvahingoittamaa tavaraa ....	1000 mk. 99	538	1 423	—	—	—
Takaisinviinti — Réexportation .....	1000 mk. —	—	—	3 020	37 282	29 787

<sup>1)</sup> Tähän sisältyy myöskin pelastusveneiden määrä. — Y compris bateaux de sauvetage.

106. Viennin ja tuonnin arvo tavara-  
Valeur des marchandises exportées

Tavaralaji. Marchandises. <sup>1)</sup>	Vienti. <sup>2)</sup> — Exportations.							
	1910.		1915.		1917.		1918.	
	1 000 mk:ssa. 1 000 marcs.	%	1 000 mk:ssa. 1 000 marcs.	%	1 000 mk:ssa. 1 000 marcs.	%	1 000 mk:ssa. 1 000 marcs.	%
1 Eläviä eläimiä.....	2 920	1.01	2 701	1.06	5	0.00	130	0.07
2 Karjantuotteita ja riistaa sekä liha- ja silavateoksia .....	34 686	12.04	51 045	19.94	38 493	8.76	8 590	4.53
3 Kalaa .....	4 396	1.53	9 076	3.55	6 832	1.56	2 134	1.13
4 Jyviä, teoksia niistä ja palkohedelmiä .....	678	0.24	1 100	0.43	550	0.13	1	0.00
5 Kasviksia, ryytimaankasv. ja maahed. ....	107	0.04	146	0.06	128	0.03	—	—
6 Hedelmiä ja marjoja.....	707	0.25	910	0.36	126	0.03	702	0.37
7 Säilykkeitä ja syötäviä kuoriaisia ...	1 276	0.44	609	0.24	1 007	0.23	303	0.16
8 Siirtomaantavaroita ja höysteitä ....	1 102	0.38	359	0.14	685	0.16	2 171	1.15
9 Juomatavaroita .....	7	0.00	57	0.02	0	0.00	—	—
10 Apteekkitavaroita .....	10	0.00	19	0.01	100	0.02	3	0.00
11 Luita, harjaksia y. m. eläinaineksia ja teoksia niistä.....	603	0.21	490	0.19	183	0.04	1 133	0.60
12 Vuotia ja nahkoja sekä teoksia niistä .....	10 252	3.56	4 467	1.75	1 835	0.42	4 562	2.41
13 Kasveja ja siemeniä sekä kasviaineita ja teoksia niistä.....	1 220	0.42	4 844	1.89	6 068	1.38	2 415	1.27
14 Puuaineita ja puuteoksia .....	161 431	56.04	36 309	14.19	73 515	16.73	45 862	24.19
15 Puuvanuketta, paperia ja paperiteoksia .....	50 097	17.39	93 452	36.51	216 139	49.17	97 471	51.42
16 Kehruuaineita .....	193	0.07	11	0.00	28	0.01	1 123	0.59
17 Lankaa, rihmaa ja köydenpunoj. teoksia .....	2 247	0.78	3 381	1.32	2 551	0.58	11	0.01
18 Kudelmia .....	6 104	2.12	9 767	3.82	28 368	6.45	1 518	0.80
19 Valmiita vaatteita ja kaikenlaisia kehruuaineista valmist. teollistavaroita .....	27	0.01	3 327	1.30	1 910	0.43	21	0.01
20 Kumia, guttaperkkaa, tervaa y. m. hartsimaisia aineita ja teoksia niistä .....	688	0.24	486	0.19	1 129	0.26	6 820	3.60
21 Öljyjä ja rasvoja sekä teoksia niistä .....	310	0.11	573	0.22	1 250	0.28	824	0.43
22 Kaunistusaineita .....	7	0.00	3	0.00	1	0.00	79	0.04
23 Mineraleja sekä teoksia niistä .....	3 490	1.21	2 508	0.98	3 395	0.77	2 073	1.09
24 Kemiallisia valmisteita ja tarveaineita .....	594	0.21	3 026	1.18	6 479	1.47	234	0.12
25 Räjähdy- ja sytytysaineita .....	162	0.06	639	0.25	12 270	2.79	770	0.41
26 Värejä ja värjäysaineita .....	228	0.08	507	0.20	1 514	0.34	287	0.15
27 Metalleja ja metalliteoksia .....	1 906	0.66	13 033	5.09	14 207	3.23	4 209	2.22
28 Koneita, moottoreja, laitteita ja kaluja .....	1 044	0.36	4 837	1.89	16 931	3.85	1 717	0.91
29 Instrumentteja ja kellosepänteoksia .....	7	0.00	27	0.01	589	0.13	132	0.07
30 Vaunusepänteoksia .....	116	0.04	2 555	1.00	951	0.22	60	0.03
31 Laivoja ja veneitä .....	965	0.33	5 283	2.06	1 339	0.30	2 819	1.49
32 Kirjallisuus- ja taidetuotteita, koelmaesineitä sekä opetus- ja kirjoitusvälineitä .....	236	0.08	382	0.15	910	0.21	729	0.38
33 Koru-, ylellisyys- ja kappaletavaroita, muualla mainitsemattomia .....	1	0.00	5	0.00	81	0.02	—	—
34 Muita tavaroita .....	258	0.09	6	0.00	6	0.00	658	0.35

<sup>1)</sup> Traduction des rubriques, voir pages 130—137. — <sup>2)</sup> Prosenttimäärät osoittavat pourcents indiquant la valeur des catégories de marchandises en proportion de l'exportation totale.

ryhmittäin vuosina 1910—1919.  
et importées 1910—1919.

	Tuonti. — Importations.												
	1919.		1910.		1915.		1917.		1918.		1919.		
	1 000 mk:ssa. 1 000 marcs.	%	1 000 mk:ssa. 1 000 marcs.	%	1 000 mk:ssa. 1 000 marcs.	%	1 000 mk:ssa. 1 000 marcs.	%	1 000 mk:ssa. 1 000 marcs.	%	1 000 mk:ssa. 1 000 marcs.	%	
	2 320	0.27	302	0.08	295	0.05	509	0.04	18	0.00	575	0.02	1
	14 287	1.68	8 880	2.31	12 155	2.10	11 572	0.94	29 519	5.85	94 449	3.76	2
	2 538	0.30	3 482	0.90	3 477	0.60	6 661	0.54	32 411	6.42	36 112	1.44	3
	173	0.02	81 834	21.31	148 775	25.72	70 014	5.68	22 893	4.54	543 206	21.64	4
	32	0.00	3 437	0.89	3 880	0.67	11 578	0.94	45 049	8.93	41 982	1.67	5
	4 207	0.49	5 859	1.53	8 318	1.44	10 096	0.82	2 129	0.42	45 317	1.80	6
	45	0.00	886	0.23	1 335	0.23	3 882	0.32	20 699	4.10	6 468	0.26	7
	601	0.07	47 269	12.31	101 485	17.55	255 457	20.74	112 020	22.20	363 516	14.48	8
	—	—	8 104	2.11	6 223	1.07	4 590	0.37	1 555	0.31	3 238	0.13	9
	37	0.00	838	0.22	1 518	0.26	2 403	0.20	2 848	0.56	9 029	0.36	10
	1 511	0.18	2 668	0.69	4 830	0.84	7 473	0.61	2 820	0.56	7 051	0.28	11
	22 438	2.64	18 803	4.90	30 108	5.20	26 823	2.18	6 158	1.22	110 840	4.42	12
	1 671	0.20	18 539	4.83	36 951	6.39	39 891	3.24	11 428	2.26	73 726	2.94	13
	554 447	65.18	3 087	0.80	2 652	0.46	4 022	0.33	2 089	0.41	7 318	0.29	14
	217 832	25.61	2 637	0.69	1 240	0.21	12 234	0.99	1 755	0.35	3 921	0.16	15
	81	0.01	20 830	5.42	41 435	7.16	82 500	6.70	10 321	2.05	110 310	4.39	16
	565	0.07	7 987	2.08	6 858	1.19	13 437	1.09	1 392	0.28	60 000	2.39	17
	2 779	0.33	23 085	6.01	16 711	2.89	150 047	12.18	39 743	7.88	215 326	8.58	18
	1 114	0.13	8 385	2.18	5 494	0.95	41 852	3.40	8 991	1.78	35 577	1.42	19
	4 545	0.53	10 658	2.78	18 190	3.14	57 354	4.66	6 601	1.31	41 207	1.64	20
	581	0.07	12 537	3.26	19 829	3.43	72 117	5.85	5 696	1.13	202 995	8.09	21
	253	0.03	929	0.24	1 227	0.21	3 019	0.24	1 167	0.23	1 824	0.07	22
	924	0.11	17 211	4.48	9 989	1.73	21 295	1.73	29 155	5.78	48 741	1.94	23
	1 073	0.13	6 267	1.63	14 375	2.49	38 831	3.15	5 213	1.03	22 728	0.91	24
	2 413	0.28	218	0.06	1 611	0.28	20 726	1.68	3 413	0.68	5 464	0.22	25
	129	0.02	5 827	1.52	4 844	0.84	22 774	1.85	6 268	1.24	13 980	0.57	26
	2 643	0.31	28 008	7.29	46 173	7.98	152 628	12.39	43 017	8.52	161 575	6.44	27
	1 206	0.14	21 285	5.54	18 962	3.28	68 122	5.53	35 102	6.96	174 872	6.97	28
	6	0.00	4 110	1.07	2 513	0.43	8 971	0.73	3 289	0.65	17 085	0.68	29
	1	0.00	1 023	0.27	462	0.08	1 290	0.10	870	0.17	5 163	0.20	30
	7 622	0.90	966	0.25	961	0.17	933	0.07	804	0.16	5 810	0.23	31
	1 362	0.16	3 628	0.95	3 459	0.60	5 031	0.41	4 691	0.93	9 616	0.38	32
	59	0.01	2 849	0.74	1 485	0.26	3 016	0.24	1 822	0.36	4 484	0.18	33
	1 117	0.13	1 662	0.43	589	0.10	782	0.06	3 666	0.73	26 409	1.05	34

eri tavaralajien arvon suhteessa koko vientiin takaisinvientä lukuunottamatta. — Les tions totales, non compris les réexportations.



## 107. Viennin ja tuonnin arvo tavararyhmittäin eri maiden mukaan vuonna 1919. —

Tavaralaji. Marchandises.	Vienti. — Exportations.													Yhteensä. Total.	%
	Tuhansissa markkoissa. — Milliers de marcs.														
	Virossa ja muissa Itämerenmaissa. Estonie et autres pays Baltiques. Venäjällä. Russie.	Ruotsiin. Suède.	Norjassa. Norvege.	Alennagne.	Saksaan. Danemark.	Tanskaan. France.	Ranskaan. France.	Ranska. Pays-Bas.	Hollantiin. Pays-Bas.	Belgiaan. Belgique.	Belgiaan. Belgique.	Suurbritanniaan ja Irlantiin. Grande Bretagne et Irlande.	Yhteensä.		
Eläviä eläimiä — Ani- maux vivants.....	56	2 264	—	—	—	—	—	—	—	—	—	—	2 320	0.27	
Karjantuotteita ja riis- taa — Prod. de mé- tairies, viandes et gibier etc. ....	—	8 453	—	5 693	106	35	—	—	—	—	—	—	14 287	1.68	
Kalaa — Poissons....	662	1 753	—	—	0	—	—	3	—	—	—	—	2 538	0.30	
Jyviä, teoksia niistä ja palkohedelmiä — Céréales et articles de boulangerie ....	152	20	—	—	1	—	—	—	—	—	—	—	173	0.02	
Kasviksia, ryytimaan- kasveja ja maahede- lmiä — Légumes et tubercules .....	—	12	—	5	—	—	—	—	—	—	—	—	15	0.00	
Hedelmiä ja marjoja — Fruits et baies ....	—	9	61	—	3 044	864	229	—	—	—	—	—	4 207	0.49	
Säilykkeitä ja syöt. kuoriaisia — Con- serv. et crustacés mangeables.....	—	41	4	—	—	—	—	—	—	—	—	—	45	0.00	
Siirtomaantavaroita ja höysteitä — Denrées coloniales et épices	9	411	111	—	31	34	5	—	—	—	—	—	601	0.07	
Juomatavaroita — Boissons .....	—	—	—	—	—	—	—	—	—	—	—	—	—	—	
Apteekkitavaroita — Espèces médicina- les, drogues etc. ..	—	5	14	—	—	8	—	—	—	—	—	—	10	0.00	
Luita, harjaksia, sar- via, karvoja ja jou- hia y. m. — Os, soies, cornes etc. ..	—	1	278	3	653	377	171	—	—	—	—	28	1 511	0.18	
Vuotia ja nahk. sekä teoksia niistä — Peaux, cuirs, pelle- teries et fourrures	—	3 661	5 132	185	2 620	100	4 603	—	1 320	—	3 544	1 273	22 438	2.64	
Kasveja ja siemeniä sekä kasviaineita ja teoksia niistä — Plantes, graines et matières végétales	—	30	136	—	258	567	644	36	—	—	—	—	1 671	0.20	
Puuaineita ja puuteoksia — Bois et ouv- rages en bois.....	—	43	24 741	3 947	19 337	40 291	291 866	59 474	68 976	25 702	13 199	6 871	554 447	65.18	
Puuvanuketta, pape- ria ja paperiteoksia — Pâte de bois et papier	—	3 427	12 075	41	44 600	3 967	74 571	11 685	8 905	3 917	23 164	31 480	217 832	25.61	
Kehruuaineita — Ma- tières textiles .....	—	—	80	—	—	1	—	—	—	—	—	—	81	0.01	
Lankaa, rihmaa ja köydenpunojanteoksia — Fils et cordes ..	—	293	220	—	—	52	—	—	—	—	—	—	565	0.07	

## Exportations et importations par pays de provenance et de destination.

Yhteensä. Total.	Tuonti. — Importations.													%	
	Tuhansissa markkoissa. — Milliers de marcs.														
	Virosta ja muista Itämerenmaista. Estonie et autres pays Baltiques. Venäjältä. Russie.	Ruotsista. Suède.	Norjasta. Norvege.	Alennagne.	Saksaan. Danemark.	Tanskan. Danemark.	Suurbritanniasta ja Irlannista. Grande Bretagne et Irlande.	Ranskasta. France.	Hollannista. Pays-Bas.	Belgiasta. Belgique.	Belgiasta. Belgique.	Espanjasta. Espagne.	Muista Euroopan maista. Autres pays d'Europe.		Yhteensä.
—	0	255	0	2	147	171	—	—	—	—	—	—	—	575	0.02
—	117	128	67	15	9 755	13 688	1	187	—	—	—	1	70 490	94 449	3.76
1	3	940	21 345	—	31	13 200	—	592	—	—	—	—	—	36 112	1.44
—	309	16 374	8 163	1 517	68 504	52 517	1	33 738	5 780	—	—	1	356 302	543 206	21.64
—	7 240	2 342	22	23	20 028	2 968	—	9 359	—	—	—	—	0	41 982	1.67
0	3 135	1 294	1	8	15 564	2 111	8	9	—	12 659	—	417	10 111	45 317	1.80
0	1	118	111	3	1 062	3 814	211	9	—	—	—	2	1 137	6 468	0.26
2 467	834	43 113	4 582	11 503	37 979	75 520	856	14 070	1 597	897	30 498	30 498	139 600	363 516	14.48
—	35	177	31	784	14	1	1 658	—	—	—	238	300	—	3 238	0.13
0	170	733	30	2 523	1 496	3 815	30	91	—	—	—	119	22	9 029	0.36
0	1	2 584	2	1 794	1 362	815	3	156	37	—	—	76	221	7 051	0.28
3	961	22 940	195	3 072	8 519	18 370	2 185	—	—	—	—	2	54 593	110 840	4.42
112	782	4 356	897	828	3 153	27 833	5	2 940	33	—	—	782	32 005	73 726	2.94
2	401	2 820	53	1 455	1 746	437	1	24	—	—	—	3	376	7 318	0.29
0	0	1 108	1	1 299	493	827	8	5	6	—	—	4	170	3 921	0.16
352	6 295	765	23	6	801	90 632	—	66	—	—	—	—	11 370	110 310	4.39
0	3 322	1 833	105	603	748	50 895	442	187	254	—	—	1 231	380	60 000	2.39

Vienti. — Exportations.													
Tavaralaji. Marchandises.	Tuhansissa markkoissa. — Milliers de marcs.										Yhteensä. Total.	%	
	Viikon ja muuhin lähenerämuuhin. Estonie et autres pays Baltiques. Venäjälle. Russie.	Ruotsiin. Suède.	Norjiaan. Norvege.	Allemagne.	Saksaan. Danemark.	Tanskaan. Danemark.	Irlantiin. Irlande.	Suurbritanniaan ja Irlantiin. Grande Bretagne et Irlande.	Ranskaan. France.	Hollantiin. Pays-Bas.			Belgiaan. Belgique.
Kudelmia — Tissus .....	1 219	275	—	51	66	718	—	—	—	450	—	2 779	0.33
Valmiita vaatteita ja kaiken- laisia kehruuaineista val- mistett. teollisuustavar. — Vêtements confectionnés	1 004	1	—	7	6	—	—	—	—	96	—	1 114	0.13
Kumia, guttaperkkaa, tervaa y. m. hartsimaisia aineita ja teoksia niistä — Gom- mes, goudrons etc. ....	1 052	167	54	1 552	229	1 491	—	—	—	—	—	4 545	0.53
Öljyjä ja rasvoja sekä teok- sia niistä — Huiles et ma- tières grasses .....	305	26	—	215	20	15	—	—	—	—	—	581	0.07
Kaunistusaineita — Parfu- meries .....	253	—	—	—	—	—	—	—	—	—	—	253	0.03
Mineraleja sekä teoksia niis- tä — Minéraux et produits fabriqués .....	214	118	—	408	1	182	—	—	—	1	—	924	0.11
Kemiallisia valmisteita ja tarveaineita — Produits chimiques .....	1 035	38	—	—	—	—	—	—	—	—	—	1 073	0.13
Räjähdyks- ja sytytysaineita — Matières explosibles et inflammables .....	333	5	—	—	—	1	—	—	—	2 072	—	2 413	0.28
Värejä ja värjäysaineita — Couleurs et matières co- lorantes .....	129	—	—	—	—	—	—	—	—	—	—	129	0.02
Metalleja ja metalliteoksia — Métaux et ouvrages en métal .....	645	1 668	—	294	36	0	—	—	—	—	—	2 643	0.31
Koneita, moottoreja, laitteita ja kaluja — Machines, mo- teurs et outils .....	367	285	—	43	318	4	20	5	2	129	33	1 206	0.14
Instrumentteja ja kellose- pänteoksia — Instruments et articles d'horlogerie ..	5	1	—	—	—	—	—	—	—	—	—	6	0.00
Vaanusepänteoksia — Car- rosserie .....	—	0	—	—	1	—	—	—	—	—	—	1	0.00
Laivoja ja veneitä — Navi- res et bateaux .....	3 318	300	—	568	1 400	—	—	—	—	2 164	—	7 622	0.90
Kirjallisuus- ja taidetuottei- ta, kokoelmaesineitä sekä opetus- ja kirjoitusväli- aineita — Ouvrages d'im- primerie et d'art etc. ....	86	1 004	2	43	170	7	—	—	—	—	50	1 362	0.16
Koru-, ylellisyys- ja kappale- tavaroita, muualla mainit- semattomia — Articles de luxé et mercerie .....	28	8	—	—	—	—	—	—	—	—	23	59	0.01
Tavaroita, joita ei voida lu- kea edell. ryhmiin — Ar- ticles ne se rattachant pas aux groupes mention- nés .....	—	642	—	475	—	—	—	—	—	—	—	1 117	0.13

Tuonti. — Importations.																
Yhteensä. Total.	Tuhansissa markkoissa. — Milliers de marcs.													%		
	Viikosta ja muista lähenerämuuhin. Estonie et autres pays Baltiques. Venäjältä. Russie.	Ruotsista. Suède.	Norjasta. Norvege.	Allemagne.	Saksasta. Danemark.	Tanskasta. Danemark.	Grande Bretagne et Irlande.	Ranskan ja Ranskasta. France.	Hollannista. Pays-Bas.	Belgiasta. Belgique.	Belgiasta. Belgique.	Espanjasta. Espagne.	Muista Euroopan maista. Autres pays d'Europe.		Euroopan ulkopuo- lismaista. Pays hors d'Europe.	
10	1 996	11 276	446	2 591	48 284	136 476	2 937	311	—	—	—	4 533	6 466	215 326	8.58	
15	52	7 036	19	2 725	9 504	11 301	531	141	203	—	—	2 325	1 725	35 577	1.42	
116	33	5 180	847	2 766	3 232	22 348	501	394	—	—	6	49	5 735	41 207	1.64	
2 494	33	4 528	4 524	679	14 685	71 838	332	16 161	248	—	—	—	1 87 472	202 995	8.09	
3	62	294	0	127	59	875	382	12	—	—	—	—	9	1 824	0.07	
0	2 533	8 544	597	8 054	4 484	22 931	7	68	—	—	—	—	46	1 477	48 741	1.94
—	1 320	3 644	177	4 556	1 103	8 509	12	204	133	—	—	—	19	3 051	22 728	0.91
—	136	1 840	248	2 751	0	74	—	—	—	—	4	—	—	411	5 464	0.22
—	166	2 673	74	6 918	1 086	1 685	128	127	261	—	—	—	373	489	13 980	0.57
451	1 086	69 153	812	50 624	9 313	21 461	1 039	10	11	—	—	—	34	7 581	161 575	6.44
1	680	80 361	8 568	34 402	8 643	15 860	31	1 781	—	—	—	—	578	23 967	174 872	6.97
0	8	1 364	25	6 240	955	614	47	1	—	—	—	—	3 279	4 552	17 085	0.68
0	2	1 819	11	920	175	482	—	—	—	—	—	—	166	1 588	5 163	0.20
—	50	5 517	0	12	6	225	—	—	—	—	—	—	—	—	5 810	0.23
8	17	3 907	9	2 563	2 225	322	28	1	1	—	—	—	375	160	9 616	0.38
0	—	835	90	1 415	1 231	641	189	0	—	—	—	—	25	58	4 484	0.18
—	—	10 632	5 375	4 227	5	3 197	—	56	1 760	—	—	—	—	1 157	26 409	1.05

108. Vähintään 2 metrin pituisten sahatuotteiden vienti keskimäärin vv. 1870—1919.

	Vientisatamat.		1870—1874		1875—1879		1880—1884		1885—1889		1890—1894	
	Ports d'exportation.		M <sup>3</sup>	%	M <sup>3</sup>	%	M <sup>3</sup>	%	M <sup>3</sup>	%	M <sup>3</sup>	%
1 Tornio .....	14 478	2.4	13 118	1.4	20 608	1.7	21 465	1.9	28 541	1.9		
2 Kemi .....	3 120	0.5	31 398	3.3	20 550	1.7	40 859	3.7	53 568	3.6		
3 Oulu .....	37 832	6.2	46 501	4.9	94 299	7.9	60 394	5.4	75 650	5.2		
4 Raahela ja Kokkola .....	4 738	0.8	5 362	0.6	6 356	0.5	9 871	0.9	16 853	1.1		
5 Pietarsaari .....	10 948	1.8	10 423	1.1	14 984	1.2	12 948	1.2	12 898	0.9		
6 Vaasa ja Kaskinen .....	15 932	2.6	8 752	0.9	14 985	1.2	11 340	1.0	9 799	0.7		
7 Kristiinankaupunki .....	20 101	3.3	20 123	2.1	23 284	1.9	14 780	1.3	22 305	1.5		
8 Pori .....	99 248	16.3	177 672	18.8	213 249	17.8	193 995	17.3	231 051	15.7		
9 Rauma .....	6 205	1.0	14 483	1.5	29 318	2.4	25 271	2.3	22 676	1.5		
10 Uusikaupunki .....	9 301	1.5	7 975	0.8	7 918	0.7	6 548	0.6	7 556	0.5		
11 Turku .....	12 055	2.0	48 154	5.1	106 275	8.9	118 053	10.5	162 554	11.1		
12 Ahvenanmaa ja Naantali .....	1 401	0.2	392	0.0	976	0.1	3 445	0.3	3 893	0.3		
13 Hanko .....	819	0.1	6 131	0.7	13 819	1.2	18 685	1.7	38 819	2.7		
14 Tammisaari .....	2 443	0.4	1 247	0.1	—	—	46	0.0	9	0.0		
15 Helsinki .....	45 958	7.5	63 290	6.7	72 855	6.1	98 471	8.8	127 888	8.7		
16 Porvoo .....	13 463	2.2	18 617	2.0	45 419	3.8	40 569	3.6	65 154	4.4		
17 Loviisa .....	14 324	2.3	25 003	2.7	36 875	3.1	33 829	3.0	54 817	3.7		
18 Kotka .....	—	—	115 174	12.2	227 136	18.9	200 131	17.9	262 533	17.9		
19 Hamina .....	68 260	11.2	70 782	7.5	12 237	1.0	21 460	1.9	26 335	1.8		
20 Viipuri .....	202 305	33.1	233 224	24.7	218 582	18.2	179 253	16.0	232 391	15.8		
21 Joensuu, Kuopio ja Savonlinna ..	9	0.0	—	—	17	0.0	—	—	—	—		
22 Maaraja ja Laatokka <sup>1)</sup> .....	27 947	4.6	27 039	2.9	20 043	1.7	7 792	0.7	14 826	1.0		
23 Yhteensä	610 887	100.0	944 860	100.0	1 199 785	100.0	1 119 205	100.0	1 470 116	100.0		

<sup>1)</sup> Vuoteen 1902 saakka ei ole otettu lukuun rautateitse kuljetettuja sahatuotteita.

109. Tuonnin ja viennin arvo, ryhmitettynä tavarain tarkoituksen ja valmistus-

Valeur des importat. et des exportat. répartie d'après le but et le degré de façonnement.

Vuosina. Années.	Tuonti, milj. mk. — Import, millions de mares.					Vienti, milj. mk. — Export, millions de mares.				
	Koneita, kuljetus- välineitä y. m. Machines, moyens de transport, etc.	Koneita, kuljetus- välineitä y. m. Machines, moyens de transport, etc.	Muita teollisuus- tuotteita. Autres produits industriels.	Maanviljelys- tuotteita. Produits agricoles.	Yhteensä. Total.	Koneita, kuljetus- välineitä y. m. Machines, moyens de transport, etc.	Muita teollisuus- tuotteita. Autres produits industriels.	Maanviljelys- tuotteita. Produits agricoles.	Yhteensä. Total.	Prosenttia. En %.
1887—1889....	29.2	8.4	33.0	45.6	116.2	53.8	3.9	13.8	17.7	89.2
1890—1892....	38.1	11.7	31.3	62.7	143.8	59.5	4.2	12.8	19.2	95.7
1893—1895....	35.0	8.4	26.8	67.9	138.1	79.4	5.5	18.4	26.6	129.9
1896—1898....	56.3	23.9	46.0	77.4	203.6	105.0	5.7	23.2	33.7	167.6
1899—1901....	66.7	28.4	43.9	106.2	245.2	125.8	8.4	24.4	28.8	187.4
1902—1904....	74.3	20.4	46.5	114.7	255.9	142.5	6.2	28.2	31.8	208.7
1905—1907....	97.1	30.5	65.4	127.4	320.4	164.7	12.7	40.4	46.3	264.1
1908—1910....	113.5	34.0	74.3	149.8	371.6	174.0	4.6	40.8	42.4	261.8
1911—1913....	150.7	43.8	88.3	187.2	470.0	232.2	11.1	57.3	51.8	352.4
1914—1916....	228.4	48.9	90.4	272.8	640.5	119.5	20.3	146.9	58.6	345.3
1917.....	414.5	102.7	348.0	366.7	1 231.9	114.8	21.5	255.9	47.4	439.6
1918.....	96.6	42.0	102.3	263.7	504.6	105.9	5.3	64.5	13.9	189.6

Exportation de sciages d'au moins 2 mètres de long; moyennes 1870—1919.

	1895—1899		1900—1904		1905—1909		1910—1914		1917		1918		1919			
	M <sup>3</sup>	%	M <sup>3</sup>	%	M <sup>3</sup>	%	M <sup>3</sup>	%	M <sup>3</sup>	%	M <sup>3</sup>	%	M <sup>3</sup>	%		
36 391	1.9	54 717	2.4	67 687	2.7	84 483	3.1	—	—	—	—	14 378	5.5	94 270	3.6	
99 218	5.1	107 520	4.7	116 233	4.6	109 936	4.0	7 246	16.6	—	—	15 996	6.1	109 163	4.2	
87 874	4.5	95 580	4.1	131 009	5.2	128 514	4.7	—	—	—	—	31 522	12.1	175 467	6.7	
15 175	0.8	45 830	2.0	127 554	5.1	126 414	4.7	—	—	—	—	9 151	3.5	110 206	4.2	
16 587	0.8	20 421	0.9	34 500	1.4	48 019	1.8	—	—	—	—	1 997	0.8	46 827	1.8	
34 236	1.8	66 993	2.9	56 161	2.2	95 957	3.5	—	—	—	—	401	0.1	95 420	3.7	
31 544	1.6	31 465	1.4	18 260	0.7	24 371	0.9	—	—	—	—	1 460	0.6	15 972	0.6	
314 880	16.1	315 872	13.7	295 209	11.8	279 149	10.3	—	—	—	—	56 845	21.7	318 487	12.2	
44 207	2.3	81 955	3.6	78 700	3.1	100 298	3.7	—	—	—	—	13 604	5.2	126 445	4.9	
13 275	0.7	15 353	0.7	23 382	0.9	19 816	0.7	—	—	—	—	—	—	15 783	0.6	
168 822	8.6	198 139	8.6	167 185	6.7	150 714	5.6	—	—	—	—	3 955	1.6	135 670	5.2	
7 397	0.4	8 478	0.4	4 812	0.2	6 979	0.3	—	—	—	—	998	0.4	10 284	0.4	
58 745	3.0	53 491	2.3	39 805	1.6	45 428	1.7	—	—	—	—	6 963	2.7	32 333	1.2	
351	0.0	387	0.0	132	0.0	—	—	—	—	—	—	—	—	—	—	
118 431	6.1	76 019	3.3	79 439	3.2	83 869	3.1	6 248	14.4	—	—	935	0.3	22 024	0.8	
87 874	4.5	93 230	4.0	87 299	3.5	86 305	3.2	—	—	—	—	9 970	3.8	64 012	2.5	
72 374	3.7	125 376	5.4	167 379	6.7	173 472	6.4	—	—	—	—	23 948	9.2	195 116	7.5	
366 987	18.8	388 067	16.8	415 207	16.5	480 906	17.7	1 166	2.7	—	—	36 878	14.1	461 242	17.7	
41 006	2.1	64 979	2.8	101 881	4.0	73 547	2.7	9 166	21.0	—	—	719	0.3	67 369	2.6	
298 846	15.3	388 835	16.8	421 063	16.8	497 118	18.3	3 090	7.1	—	—	31 206	11.9	511 784	19.6	
93	0.0	—	—	—	—	—	—	—	—	—	—	—	—	—	—	
37 402	1.9	74 935	3.2	78 530	3.1	100 530	3.7	16 026	36.8	—	—	409	0.1	—	—	
Yhteensä	1 951 715	100.0	2 307 642	100.0	2 511 427	100.0	2 715 825	100.0	43 569	100.0	261 335	100.0	2 607 874	100.0	2 607 874	100.0

asteen sekä viennin arvo, eri elinkeinohaaran mukaan, vuosina 1887—1918.

ainsi que valeur des export. groupée d'après les diverses branches d'industr. 1887—1918.

Vuosina. Années.	Maanviljelys- tuotteita. Produits agricoles et de jouissance.	Mekaaninen sivi- elinkeino. Agriculture et autres industries non textiles.	Paperiteollisuus. Industrie du papier.	Kehruu- ja kuto- manteollisuus. Industrie textile.	Nalkateollisuus. Industrie de cuir.	Metalliteollisuus. Métallurgie.	Muu teollisuus. Autres industries.	Yhteensä. Total.	Yhteensä. Total.	Miljoonaa markkaa. — Millions de mares.								
										Muut elinkeino- haarat d'autres branches d'industrie.	Yhteensä. Total.	Prosenttia. En %.						
1887—1889.....	25.6	40.6	8.5	5.6	1.7	4.1	1.8	0.1	89.2	25.6	40.6	8.5	5.6	1.7	4.1	1.8	0.1	89.2
1890—1892.....	26.8	43.2	8.9	5.5	2.2	5.5	2.2	0.1	95.7	26.8	43.2	8.9	5.5	2.2	5.5	2.2	0.1	95.7
1893—1895.....	34.5	61.0	12.3	7.1	2.6	6.6	3.5	0.1	129.9	34.5	61.0	12.3	7.1	2.6	6.6	3.5	0.1	129.9
1896—1898.....	42.1	84.6	16.1	7.3	2.2	8.1	5.5	0.1	167.6	42.1	84.6	16.1	7.3	2.2	8.1	5.5	0.1	167.6
1899—1901.....	34.3	107.2	20.4	7.5	3.0	9.6	3.4	0.2	187.4	34.3	107.2	20.4	7.5	3.0	9.6	3.4	0.2	187.4
1902—1904.....	37.8	124.1	26.6	5.7	2.3	6.9	3.1	0.3	208.7	37.8	124.1	26.6	5.7	2.3	6.9	3.1	0.3	208.7
1905—1907.....	54.7	138.3	38.9	4.8	3.2	18.8	3.1	0.4	264.1	54.7	138.3	38.9	4.8	3.2	18.8	3.1	0.4	264.1
1908—1910.....	50.5	144.3	45.2	7.9	4.0	3.7	3.1	0.9	261.8	50.5	144.3	45.2	7.9	4.0	3.7	3.1	0.9	261.8
1911—1913.....	66.2	190.8	65.0	8.9	5.0	7.6	5.3	1.2	352.4	66.2	190.8	65.0	8.9	5.0	7.6	5.3	1.2	352.4
1914—1916.....	67.8	77.3	137.8	17.8	3.4	26.6	3.6	0.3	345.3	67.8	77.3	137.8	17.8	3.4	26.6	3.6	0.3	345.3
1917.....	49.6	79.0	217.0	32.8	1.1	32.4	3.4	0.6	439.6	49.6	79.0	217.0	32.8	1.1	32.4	3.4	0.6	439.6
1918.....	21.7	52.8	98.2	1.6	1.1	8.4	2.1	0.0	189.6	21.7	52.8	98.2	1.6	1.1	8.4	2.1	0.0	189.6

## 110. Tuonnin ja viennin arvo tärkeimpien tulli-toimistojen mukaan v. 1919.

## Importations et exportations par douanes en 1919.

Tullitoimistot. — Douanes.	Imp.	Tuonti.	Vienti.	Takaisin-	Vienti ja takai-
		Importations.	Exportations.	vienti.	sinvienti.
				Réexporta-	Ex- et réexporta-
				tions.	tions.
Tornio .....	Imp.	16 684 698	27 530 363	1 977 532	29 527 895
Kemi .....	»	2 192 564	22 002 792	—	22 002 792
Oulu .....	»	17 136 079	36 186 151	—	36 186 151
Raahe .....	»	1 014 724	18 983 520	—	18 983 520
Pori .....	»	65 424 990	66 373 691	519 050	66 892 741
Rauma .....	»	11 450 305	31 074 678	—	31 074 678
Uusikaupunki .....	»	730 079	4 039 027	—	4 039 027
Turku .....	»	543 832 887	62 150 633	6 697 734	68 848 367
Ekkeröö .....	»	111	178 550	—	178 550
Maarianhamina .....	»	3 486 573	2 210 314	29 644	2 239 958
Degerbyy .....	»	7 927	437 960	—	437 960
Hanko .....	»	298 925 821	35 984 730	339 050	36 323 780
Tammisaari .....	»	2 140 192	18 200	—	18 200
Helsinki .....	»	1 097 969 095	133 664 467	15 454 125	149 118 592
Porvoo .....	»	3 949 875	12 059 466	—	12 059 466
Loviisa .....	»	335 067	30 549 471	—	30 549 471
Kotka .....	»	42 272 878	189 943 066	1 369 416	191 312 482
Hamina .....	»	486 934	12 998 213	—	12 998 213
Viipuri .....	»	158 849 184	117 153 639	780 101	117 933 740
Sortavala .....	»	8 279 255	—	—	—
Joensuu .....	»	3 205 667	—	—	—
Lahti .....	»	1 783 660	—	—	—
Hämeenlinna .....	»	5 677 196	—	—	—
Tampere .....	»	82 015 831	—	—	—
Jyväskylä .....	»	3 940 569	—	—	—

## III. Kauttakulkuvarastoliike vuosina 1892—1919.

## Tableau des marchandises en entrepôt-transit 1892—1919.

Vuonna. Année.	Pantu varaston vuoden kuluessa. Mises à l'entrepôt- transit pendant l'année.	Vuoden kuluessa olettu varastosta: Sorties pendant l'année:					Varastossa 31 p. joulukuuta En magasin au 31 décembre.
		Tullitruvaksi. Pour paiement des droits de douane.	Tullivarsioon pantavaksi. Pour être mi- ses à l'entre- pôt.	Tullivarsioon pantavaksi. Pour être expé- diées ailleurs dans le pays.	Pour être expé- diées ailleurs dans le pays.	Tilheittäväksi muuhun paik- kaan maata. Pour être expor- tation.	
Kilogrammaa.							
1892.....	177 048	27 628	15 950	29 531	77 330	55 747	
1895.....	257 402	43 932	12 422	38 722	150 364	56 004	
1900.....	326 442	120 778	21 221	51 524	174 556	27 722	
1905.....	131 474	43 621	6 486	34 503	34 167	36 124	
1906.....	112 137	51 854	8 801	15 896	27 466	44 244	
1907.....	151 719	82 232	12 199	33 523	19 866	48 141	
1908.....	246 656	159 600	8 418	32 140	42 468	52 171	
1909.....	308 638	169 503	2 299	36 331	36 303	116 373	
1910.....	238 464	145 184	7 493	37 886	89 148	75 126	
1911.....	373 799	236 925	3 971	39 370	42 025	126 634	
1912.....	291 175	229 367	10 836	32 839	37 423	107 344	
1913.....	422 323	273 087	11 548	57 115	23 629	164 288	
1914.....	287 388	283 243	34 438	65 316	26 788	41 891	
1915.....	1 088 234	241 365	4 384	93 523	12 101	778 752	
1916.....	892 547	1 255 800	2 991	38 793	226 664	147 051	
1917.....	2 080 611	769 438	3 351	87 937	55 882	1 311 054	
1918.....	601 884	367 954	11 175	1 050 175	348	483 286	
1919.....	330 714	422 053	815	109 948	1 729	279 455	

## 112. Varastonpanoliike vuosina 1895—1919.

## Mouvement des entrepôts 1895—1919.

	1895.	1900.	1905.	1910.	1915.	1916.	1917.	1918.	1919.
<b>Kahvia. — Café.</b>									
Panoja vuoden kul., 1 000 kg — Entrées pendant l'année, 1 000 kg.	1 804.2	2 271.5	2 953.9	3 270.6	1 411.0	51.6	110.1	—	1 179.4
Ottoja vuoden kul., 1 000 kg — Sorties pendant l'année, 1 000 kg.	1 540.2	2 990.0	2 827.5	4 057.5	1 203.7	348.2	88.4	43.4	813.8
Varastomäärä $\frac{31}{12}$ , 1 000 kg — État au $\frac{31}{12}$ , 1 000 kg. ....	1 103.1	818.2	1 871.5	1 219.5	318.3	21.7	43.4	—	365.6
<b>Sokeria, raakaa. — Sucre, brut.</b>									
Panoja vuoden kuluessa, 1 000 kg.	4 900.0	24 741.7	17 999.2	30 570.0	3 711.4	11 232.3	—	139.3	808.6
Ottoja » » » »	7 132.0	25 914.9	24 448.0	31 180.1	4 577.6	11 320.2	30.5	16.0	808.6
Varastomäärä $\frac{31}{12}$ » » »	3 777.0	17 615.7	6 347.4	15 036.5	118.4	30.5	—	123.3	123.3
<b>Sokeria, puhdistettua. — Sucre, raffiné.</b>									
Panoja vuoden kuluessa, 1 000 kg.	4 547.2	725.7	8.9	25.8	94.3	634.2	—	0.1	—
Ottoja » » » »	4 377.7	1 267.7	19.7	10.8	92.3	636.2	—	0.1	—
Varastomäärä $\frac{31}{12}$ » » »	3 358.8	416.8	—	15.0	2.0	—	—	—	—
<b>Keittosuolaa. — Sel.</b>									
Panoja vuoden kuluessa, 1 000 hl.	14.9	15.3	11.0	—	—	—	—	—	—
Ottoja » » » »	19.7	33.2	13.0	3.5	—	—	—	—	—
Varastomäärä $\frac{31}{12}$ » » »	12.8	—	20.1	—	—	—	—	—	—
<b>Tupakkaa, lehtiä. — Tabac, en feuilles.</b>									
Panoja vuoden kuluessa, 1 000 kg.	1 301.1	1 899.3	2 028.7	1 795.5	1 687.6	2 105.4	1 278.2	218.6	938.9
Ottoja » » » »	1 209.8	2 632.0	2 121.5	2 310.1	3 142.8	1 726.5	1 744.2	1 076.5	1 066.6
Varastomäärä $\frac{31}{12}$ » » »	1 146.3	1 027.6	2 209.4	3 060.5	1 118.0	1 496.9	1 030.9	173.0	45.3
<b>Tupakkaa, varsia. — Tabac, en côtes.</b>									
Panoja vuoden kuluessa 1 000 kg.	591.9	610.4	624.6	453.4	141.3	122.5	26.1	—	129.0
Ottoja » » » »	591.9	1 267.6	618.2	524.5	441.7	87.2	70.3	44.4	126.1
Varastomäärä $\frac{31}{12}$ » » »	430.7	73.4	779.7	952.7	59.3	94.6	50.4	6.0	8.9
<b>Arrakkia, rommia, konjakkia ja ranskalaista paloviinaa tynnyreissä. — Arrac, rhum, cognac et eau de vie françaises en fûts.</b>									
Panoja vuoden kuluessa 1 000 kg.	281.8	329.5	307.9	513.6	17.4	1.7	—	—	—
Ottoja » » » »	309.3	440.8	294.3	518.1	185.8	15.9	0.3	—	—
Varastomäärä $\frac{31}{12}$ » » »	288.8	152.5	260.9	344.0	14.5	0.3	—	—	—
<b>Viinejä tynnyreissä. — Vins en fûts.</b>									
Panoja vuoden kuluessa 1 000 kg.	817.6	649.8	524.0	867.5	4.8	7.0	0.6	—	—
Ottoja » » » »	705.9	1 034.7	580.4	801.8	433.7	16.6	2.2	—	—
Varastomäärä $\frac{31}{12}$ » » »	775.3	283.2	602.4	723.3	11.2	1.6	—	—	—



## 114. Tullitulot eri tullitoimistoissa vuonna 1919.

## Montant des recettes des douanes en 1919.

Tullitoimistot. Douanes.	Tulot tuoduista tavaroista. Droits d'entrée.				Tulot viedyistä tavaroista. Droits de sortie.			Yhteensä tullituloja. Total des recettes.	
	Tuontitulli. <sup>1)</sup> Droits d'importation.	Merenkulkumaksuja. Droits de navigation.	Varastooppnomaksuja. Droits d'entrepôt.	Transito- varastomaksuja. Droits de transit.	Vientitulli. Droits d'exportation.	Salausmaksuja. Droits de séchage.	Majakannaksuja laivojen sisäin- ja uloskalleantseista. Droits sur les entrées et sorties des navires déclarés en douane.		
	Markkaa. — Mares.								
Tornio .....	537 948	6 506	—	—	1 263 665	—	30 379	1 967	1 840 465
Kemi .....	205 233	80	408	—	995 087	—	50 616	3 520	1 254 944
Oulu .....	2 552 306	610	21 651	53	1 184 786	—	85 574	435	3 845 417
Raahe .....	425 829	5	4 718	—	754 368	—	84 048	—	1 268 968
Kokkola .....	2 300 486	748	10 449	—	414 464	—	61 520	194	2 787 861
Pietarsaari .....	6 658 029	150	53 019	3	419 112	—	101 168	24 865	7 256 346
Uusikaarlepyy .....	61	—	—	—	124 952	—	16 373	—	141 386
Vaasa .....	9 369 571	23 973	2	718	258 438	—	40 499	944	9 694 145
Kaskinen .....	69 088	—	—	—	281 367	—	21 061	10 010	381 526
Kristinankaupunki .....	61 580	17	—	—	98 402	—	9 173	935	173 107
Pori .....	2 751 595	4 382	5 994	80	1 912 526	—	165 849	512	4 840 938
Rauma .....	558 014	1 853	—	64	860 934	—	81 003	711	1 502 579
Uusikaupunki .....	28 882	1	—	—	75 098	—	15 421	—	119 402
Naantali .....	65	—	—	—	23 260	—	1 241	—	24 566
Turku .....	46 512 160	311 572	19 680	474	1 114 681	—	165 891	3 790	48 128 248
Ekkeröö .....	12	—	—	—	5 203	—	306	—	5 521
Maarianhamina .....	201 520	279	—	4	49 550	—	144 423	1 086	396 862
Degerbyy .....	151	—	—	—	—	—	1 936	—	2 087
Hanko .....	6 674 850	36 108	—	—	506 804	—	136 286	7 645	7 361 693
Tammisaari .....	34 620	22	—	—	—	—	1 872	12	36 526
Helsinki .....	109 141 178	83 399	32 729	1 098	2 007 838	—	331 332	66 399	111 663 973
Porvoo .....	420 812	833	1 864	2	358 098	—	31 497	—	813 106
Loviisa .....	73 173	2	545	—	1 042 580	—	77 424	395	1 194 119
Kotka .....	7 067 557	13 992	6 352	—	5 617 030	—	246 788	115	12 951 834
Hamina .....	6 970	1	—	—	466 128	—	36 174	—	509 273
Viipuri .....	12 579 448	6 769	45 809	843	3 306 297	—	342 755	3 903	16 285 824
Sortavala .....	1 200 373	219	5 374	—	—	—	1 507	3 353	1 210 826
Iisalmi .....	605 214	19	2 533	—	—	—	2 682	—	610 448
Kuopio .....	1 724 372	1 891	3 695	—	—	—	11 564	1 613	1 743 135
Joensuu .....	510 573	1 217	1 586	—	—	—	3 596	7	516 979
Savonlinna .....	309 607	62	—	—	—	—	31 808	37	341 514
Mikkeli .....	447 502	889	64	—	—	—	9 960	106	458 521
Lahti .....	352 651	350	—	—	—	—	7 700	2 693	363 394
Hämeenlinna .....	756 232	6 573	1 727	—	—	—	2 197	22	766 751
Tampere .....	4 125 175	3 851	1 712	—	—	—	6 667	2 848	4 140 253
Jyväskylä .....	411 336	146	954	—	—	—	1 324	963	414 723
Rajajoki .....	20 512	26	—	—	—	—	—	667	21 205
<b>Yhteensä</b>	<b>218 697 685</b>	<b>506 545</b>	<b>220 865</b>	<b>3 341</b>	<b>23 140 668</b>	<b>—</b>	<b>2 359 614</b>	<b>139 747</b>	<b>(<sup>2)</sup> 245 068 465</b>

<sup>1)</sup> Ynnä tuontimaksu tupakasta. — Y compris les droits d'entrée sur les tabacs. — <sup>2)</sup> Tähän laskettuna myöskin myönnettyt helpotukset, takaisinmaksut ja erilaatuiset lyhennykset sekä tulee lisää aksii tupakanvalmisteista Smk 68 161 963. — Y compris les marchandises exemptées des charges de douane, les droits restitués, les réductions etc.

## 115. Lasketut tullitulot tuonnista vuosina 1895—1918, tavararyhmittäin.

Montant calculé des droits d'importation de différentes classes de marchandises 1895—1918.

Tavararyhmät. Classes de marchandises. 1)	1895.	1900.	1905.	1910.	1915.	1916.	1917.	1918.
	Tuhausissa markeissa. — Milliers de francs.							
I. Eläviä eläimiä .....								
II. Karjantuotteita ja riistaa .....	20	415	172	42	3	1	58	189
III. Kalaa .....	196	194	183	343	86	45	112	365
IV. Jyviä ja palkohedelmiä .....	122	683	447	885	32	341	509	84
V. Kasviksia .....	30	0	0	0	0	0	0	354
VI. Hedelmiä ja marjoja .....	390	792	823	1 203	353	225	44	51
VII. Säilykkeitä ja syöt. kuoriaisia	89	125	133	208	91	122	181	1 385
VIII. Siirtomaantavaroita ja höys- teitä:								
kahvia ja kahvinvastikkeita — café et chicorée .....	2 402	4 654	4 813	5 231	5 387	2 880	2 359	600
teetä — thé .....	232	525	419	446	453	965	881	47
kakaota — cacao .....	25	41	60	85	99	62	75	12
sokeria ja valmisteita — sucre	8 875	11 963	12 757	16 399	17 537	19 511	10 529	3 139
suolaa — sel .....	156	162	170	198	60	65	1	195
höysteitä — épices .....	121	157	179	210	143	146	169	164
tupakkaa — tabacs .....	2 574	5 505	3 216	3 673	5 703	5 611	4 001	4 112
IX. Juomatavaroita .....	1 870	3 459	2 375	4 612	3 146	1 941	212	168
X. Apteekkitavaroita .....	18	30	41	72	41	70	43	15
XI. Luita, harjaksia, sarv., karv. y.m.	24	19	28	34	24	27	39	40
XII. Vuotia ja nahkoja .....	98	207	356	695	258	347	314	152
XIII. Kasveja, siemeniä y.m. ....	7	35	37	51	13	17	24	7
XIV. Puuaineita ja puuteoksia .....	31	57	60	80	29	19	20	26
XV. Puuvanuketta ja paperia .....	162	224	349	443	134	167	232	99
XVI. Kehruuaineita .....	34	62	75	76	5	2	4	3
XVII. Lankaa, rihmaa ja köysiteoksia	420	651	515	511	119	128	143	32
XVIII. Kudelmia .....	1 861	2 075	2 332	3 314	1 878	2 510	3 401	1 514
XIX. Valmiita vaatteita y.m. ....	479	781	852	1 363	647	1 815	1 564	559
XX. Kumiä, hartsia y.m. ....	101	170	255	397	224	211	141	45
XXI. Öljyjä ja rasvoja .....	221	196	384	493	52	50	103	75
XXII. Kaunistusaineita .....	19	36	66	113	89	164	91	84
XXIII. Mineraleja .....	122	163	199	326	94	68	86	427
XXIV. Kemiall. valmisteita ja tarveain.	197	298	504	594	460	412	211	76
XXV. Räjähdyk- ja sytytysaineita ..	26	28	57	33	0	21	1 247	181
XXVI. Värejä ja värjäysaineita .....	194	249	318	404	182	221	182	109
XXVII. Metalleja ja metalliteoksia .....	1 889	2 759	3 588	3 759	3 226	5 204	3 232	1 175
XXVIII. Koneita, moottoreita ja laitteita	687	1 744	1 626	1 723	1 002	1 241	1 740	793
XXIX. Instrumentt. ja kellosep. teoksia	206	149	263	389	170	254	470	232
XXX. Vaunusepänteoksia .....	5	24	33	76	18	8	50	57
XXXI. Laivoja ja veneitä .....	2	24	1	7	2	10	0	16
XXXII. Kirjallisuus- ja taidetuotteita sekä opetus- ja kirjoitusväli- neitä .....	31	51	57	88	59	140	81	51
XXXIII. Koru- ja ylellisyystavaroita ..	160	264	351	478	177	176	206	123
XXXIV. Muita tavaroita .....	47	13	80	38	14	70	25	15
<b>Yhteensä</b>	<b>24 143</b>	<b>38 984</b>	<b>38 174</b>	<b>49 092</b>	<b>42 004</b>	<b>45 297</b>	<b>32 780</b>	<b>16 771</b>

1) Pour les rubriques françaises voir tableau 105.



## 116. Warrantimakasiinien toiminta vuosina 1900—1919.

### Mouvement des magasins de warrants 1900—1919.

	1 p. toimintak. oli jättilä. En magasin au 1 <sup>er</sup> janvier. Kg.	Tuotuja tavarointa. Entrées.		Otettuja tavarointa. Sorties.		31 p. jouluik. oli jättilä. En magasin au 31 décembre. Kg.	Kannetta tullia. Receites douan- nières.	Tuloja. Receites.	Menoja. Dépenses.	Säästö. Bénéfice.	Annettu:	
		Panojen luku. Nombre.	Tavarainääntä. Quantité. Kg.	Otojen luku. Nombre.	Tavarainääntä. Quantité. Kg.						Varustoonpano- todist. ja warrantit. Warrants et certi- ficats de dépôt.	Yksinkertais. var- ustoonotodist. Acquies de recep- tion.
1919.												
Helsinki <sup>1)</sup> .....	3 000 670	1 876	8 385 106	3 183	6 022 965	5 362 811	16 141 475	426 837	336 746	90 091	142	1 710
Turku .....	819 197	349	2 689 691	976	2 333 208	1 175 680	—	72 546	32 513	40 033	23	326
Hanko .....	191 085	109	658 512	166	381 758	467 839	—	7 617	3 907	3 710	4	9
<b>Yhteensä</b>	<b>4 013 952</b>	<b>2 334</b>	<b>11 733 309</b>	<b>4 325</b>	<b>8 740 931</b>	<b>7 006 330</b>	<b>16 141 475</b>	<b>507 000</b>	<b>373 166</b>	<b>133 834</b>	<b>169</b>	<b>2 045</b>
V. 1918 <sup>2)</sup> .....	3 406 944	1 232	5 436 612	3 181	5 023 719	3 819 867	1 655 116	327 799	239 382	88 417	373	1 091
» 1917 <sup>2)</sup> .....	4 343 745	2 645	6 991 781	5 006	7 931 585	3 406 941	1 751 672	271 544	187 135	84 409	365	2 276
» 1916 <sup>2)</sup> .....	2 498 872	2 792	15 652 802	6 044	13 807 929	4 343 745	2 747 292	255 000	160 454	94 546	249	2 637
» 1915 <sup>2)</sup> .....	3 787 009	1 813	10 815 429	6 577	12 133 566	2 498 872	2 432 947	212 323	152 482	59 841	90	1 655
» 1914.....	3 830 002	3 256	13 824 860	14 875	16 802 685	3 852 177	3 891 511	227 653	147 211	80 142	139	2 779
» 1913.....	6 348 933	5 190	20 807 581	19 491	20 050 438	7 106 076	5 185 924	263 690	100 399	163 291	207	4 645
» 1912.....	8 431 961	5 168	16 502 161	17 054	18 585 489	6 348 933	4 646 362	205 984	103 266	102 718	269	<sup>4)</sup> 4 256
» 1911.....	9 923 598	4 726	15 568 362	16 528	17 059 999	8 431 961	4 637 645	202 997	101 611	101 386	184	<sup>4)</sup> 3 904
» 1910.....	9 066 191	3 932	18 617 138	15 588	17 759 731	9 923 598	4 765 899	201 252	106 047	95 205	157	<sup>4)</sup> 2 964
» 1909.....	7 566 786	2 924	18 599 959	13 547	17 100 554	9 066 191	4 666 856	197 758	106 030	91 728	140	<sup>4)</sup> 2 076
» 1908.....	9 302 875	2 618	15 300 967	11 974	17 036 967	7 566 786	4 491 124	182 298	98 634	83 664	166	<sup>4)</sup> 1 839
» 1907.....	8 225 530	1 945	18 076 812	8 973	16 999 467	8 302 875	3 837 334	160 581	78 332	82 252	215	<sup>4)</sup> 1 337
» 1906.....	6 188 279	1 890	15 632 366	9 356	13 595 115	8 225 530	3 636 534	117 627	65 821	51 806	218	<sup>4)</sup> 1 355
» 1905.....	6 736 635	1 619	10 920 880	7 962	11 469 236	6 188 279	2 577 722	98 772	62 606	36 166	255	<sup>4)</sup> 1 088
» 1904 <sup>5)</sup> .....	7 811 267	1 511	10 652 701	6 875	11 779 257	6 684 714	2 246 410	94 628	58 959	35 669	323	<sup>4)</sup> 1 055
» 1903 <sup>5)</sup> .....	9 484 776	1 161	10 294 772	6 025	11 968 281	7 811 267	2 327 236	95 654	58 978	36 676	335	<sup>4)</sup> 829
» 1902 <sup>5)</sup> .....	5 890 205	1 097	12 777 271	4 872	9 182 700	9 484 776	1 638 367	85 660	58 433	27 227	309	<sup>4)</sup> 834
» 1901 <sup>5)</sup> .....	7 934 685	892	9 393 110	4 726	11 437 590	5 890 205	1 693 348	84 590	56 907	27 683	328	<sup>4)</sup> 723
» 1900 <sup>5)</sup> .....	4 897 913	1 105	14 331 078	4 413	11 294 306	7 934 685	1 809 565	83 703	58 943	24 760	353	<sup>4)</sup> 858

<sup>1)</sup> Vuodesta 1902 on Helsingissä luettu tähän myöskin yhtiön makasiinissa varustoonpannut tavarat. — A partir de 1902 les données pour Helsingfors comprennent aussi les marchandises en dépôt. — <sup>2)</sup> Hangon Makasiinosakeyhtiö ei ole ollut toiminnassa. Le magasin de warrants de Hangö n'a pas été en activité. — <sup>3)</sup> Varastossa olevan tavaran painonvähennyksen takia poikkeaa tieto edellisen vuoden vastaavasta tiedosta. — A cause de la diminution du poids des marchandises gardées en magasin le chiffre diffère du chiffre correspondant de l'année précédente. — <sup>4)</sup> Tietoja puuttuu Turusta. — Il n'y a pas de données pour Åbo. — <sup>5)</sup> Tähän ei sisälly tiedot Hangon Makasiinosakeyhtiöstä, jonka toiminta alkoi vasta vuonna 1904. — Les données ne concernent pas le magasin de warrants de Hangö, dont l'activité commença en 1904.



## 119. Osuusmeijerien liikeasema vuosina 1905—1919.

Lääni. Départements.	Tulot. <i>Smc.</i> — Recettes.		Menot. <i>Smc.</i> — Dépenses, mares.			
	Yhteensä. Total.	Siitä myydyistä tuotteista. Dont de produits vendus.	Yhteensä. Total.	Siitä: — Dont:		
Maksettu maidosta ja kermasta. Payé pour lait et crème.				Kulun-keja. Frais.	Poistoja. Décomptes.	
<b>1919.</b>						
1 Uudenmaan .....	9 232 576	8 847 610	8 585 251	7 829 622	596 946	158 683
2 Turun-Porin .....	59 519 058	59 095 129	57 959 244	52 556 043	4 608 425	756 314
3 Ahvenanmaan .....	1 540 143	1 524 838	1 497 015	1 363 495	119 176	13 777
4 Hämeen .....	12 196 060	12 006 999	11 789 679	10 557 874	1 026 229	189 456
5 Viipurin .....	5 379 235	5 282 717	5 297 293	4 675 695	419 620	191 692
6 Mikkelin .....	5 665 443	5 551 164	5 392 575	4 853 137	444 999	93 711
7 Kuopion .....	26 953 067	26 345 309	25 994 058	23 319 021	1 939 582	732 091
8 Vaasan .....	32 470 573	32 120 955	31 330 627	28 518 434	2 320 877	476 582
9 Oulun .....	22 609 010	22 062 350	21 785 426	19 422 730	1 691 056	618 159
10 Yhteensä	175 565 165	172 837 071	169 631 168	153 096 051	13 167 210	3 230 465
11 1918 .....	115 694 715	113 203 117	111 328 645	100 051 981	9 088 053	2 139 593
12 1917 .....	79 155 933	77 593 941	75 977 988	67 318 821	6 526 376	2 116 437
13 1916 .....	61 958 530	60 500 452	59 444 518	51 489 799	6 012 424	1 911 080
14 1915 .....	47 707 187	46 750 029	45 342 428	39 208 829	4 763 466	1 307 330
15 1914 .....	38 567 324	36 318 547	37 552 779	31 224 500	4 424 902	1 001 364
16 1913 .....	36 514 875	34 303 241	35 619 275	29 761 753	4 022 376	992 774
17 1912 .....	34 072 906	31 800 934	33 100 775	27 644 707	3 611 488	1 032 893
18 1911 .....	32 417 755	30 200 348	31 562 850	26 295 828	3 565 087	951 210
19 1910 .....	27 004 394	25 162 586	26 392 916	21 760 962	3 233 845	785 151
20 1905 .....	11 436 539	10 534 724	11 219 487	9 621 894	1 356 819	209 273

## 120. Osuuskauppojen toiminta vuosina 1905—1919.

Lääni. Départements.	Varat. — Saatavia. Créances.	Vuoden myynti. Vente annuelle.	Kulun-keja. Frais.	Tavara-varasto. Marchandises en magasin.	Varat. — Saatavia. Créances.
<b>1919.</b>					
1 Uudenmaan .....	254	1 277	119 668 994	13 832 712	22 890 158
2 Turun-Porin .....	322	741	111 139 772	4 573 414	25 725 935
3 Ahvenanmaan .....	21	44	5 680 709	251 362	2 011 802
4 Hämeen .....	167	474	81 377 239	3 619 827	21 828 701
5 Viipurin .....	380	1 086	151 321 224	8 418 099	39 626 025
6 Mikkelin .....	97	220	35 796 394	1 561 192	10 239 169
7 Kuopion .....	281	708	90 202 307	4 754 349	29 429 220
8 Vaasan .....	354	798	134 644 604	4 907 170	37 778 336
9 Oulun .....	231	658	104 062 355	4 291 259	26 872 609
10 Yhteensä	2 107	6 006	833 893 598	46 209 384	216 401 955
11 1918 .....	1 685	4 755	479 443 653	26 717 206	93 785 199
12 1917 .....	1 566	4 745	310 248 173	16 753 296	78 043 005
13 1916 .....	1 257	3 694	162 648 320	8 105 030	42 875 724
14 1915 .....	980	2 471	89 157 572	5 040 303	20 316 186
15 1914 .....	878	2 078	65 250 273	4 215 254	15 011 885
16 1913 .....	755	1 858	56 247 904	2 814 900	15 689 868
17 1912 .....	760	1 728	53 400 587	2 513 042	15 119 558
18 1911 .....	719	1 576	47 507 629	2 224 626	13 008 234
19 1910 .....	695	1 453	43 589 216	2 069 973	11 653 883
20 1905 .....	210		10 811 186	393 162	2 868 421

Muist. Eri sarakkeissa olevat tiedot eivät ole keskenään täysin verrannollisia, données des différentes colonnes ne sont pas toujours entièrement comparables les unes aux autres, pour la raison qu'elles se rapportent à des nombres inégaux d'associations coopératives de laiterie et de commerce.

## Situation économique des laiteries coopératives 1905—1919.

Saatavia, talletuksia y. m. Créances etc.	Meijerien omaisuus. Biens de laiteries.	Erilaista. Divers.	Ylijako. Dividende supplémentaire.	Yhteensä. <i>Smc.</i> Total.	Velat. <i>Smc.</i> — Passif, mares.			
					Valtiolainoja. Prêts consentis par l'État.	Muita lainoja. Autres emprunts.	Omat pääomat. Fonds propres.	Ylijäämä (voitto). Excédant (bénéfice).
485 894	283 363	1 406 742	—	2 175 999	6 750	1 112 969	408 955	647 325
3 236 310	2 688 108	2 412 056	41 886	8 378 360	28 586	3 883 054	2 906 906	1 559 814
131 413	29 349	65 955	—	226 717	—	26 318	157 271	43 128
567 805	451 701	573 644	—	1 593 150	16 875	461 304	708 590	406 381
190 045	375 456	1 009 644	28	1 575 173	—	940 163	553 068	81 942
392 169	121 940	625 078	546	1 139 733	—	362 208	504 657	272 868
1 532 607	2 492 799	1 551 538	—	5 576 944	82 490	2 307 542	2 227 903	959 009
2 187 772	526 825	2 070 520	11 770	4 796 887	13 000	1 866 533	1 777 408	1 139 946
1 300 283	1 920 708	2 958 520	60 685	6 240 196	328 269	3 341 762	1 746 581	823 584
10 024 298	8 890 249	12 673 697	114 915	31 703 159	475 970	14 301 853	10 991 339	5 933 997
7 464 853	5 548 545	6 418 698	103 586	19 535 682	477 583	5 745 559	8 946 470	4 366 070
5 289 760	5 181 761	5 481 526	35 729	15 988 776	485 757	5 108 596	7 216 478	3 177 945
5 197 953	6 102 980	3 351 907	47 470	11 700 310	813 322	3 757 102	7 615 874	2 514 012
4 173 229	6 131 944	2 262 300	61 005	12 628 478	1 144 279	2 405 775	6 713 665	2 364 759
2 812 139	6 847 607	1 597 205	73 045	11 329 996	1 352 870	2 735 370	6 227 211	1 014 545
2 290 425	6 550 058	1 316 123	83 804	10 240 410	1 468 645	2 304 790	5 571 375	895 600
2 265 372	6 668 340	1 136 221	80 195	10 150 128	1 676 990	2 298 404	5 202 603	972 131
1 858 253	7 261 433	1 075 754	159 215	10 354 655	2 006 167	2 743 586	4 749 997	854 905
1 300 575	7 082 715	933 816	217 802	9 534 908	2 178 863	2 829 570	3 914 997	611 478
286 632	2 714 831	325 704	33 763	3 360 930	751 700	1 661 909	729 340	217 981

## Mouvement des associations coopératives de commerce 1905—1919.

Kalusto ja kiinteistö. Matériel et immeubles.	Sekalaista. Divers.	Tappio. Perte.	Yhteensä. Total.	Velat. — Dettes.			
				Tavaran hankkijoille. A des fournisseurs de marchand.	Vieraat pääomat. Capital étranger.	Omat pääomat. Capital propre.	Voitto. Bénéfices.
12 007 129	2 086 675	50 264	38 171 568	9 562 319	16 565 566	6 208 543	2 560 000
4 995 793	2 023 067	22 658	33 480 570	13 288 128	9 828 715	6 169 366	859 921
130 340	141 722	—	2 363 392	604 344	927 020	462 964	154 810
3 838 828	1 460 007	14 553	27 917 117	13 195 836	7 610 417	4 317 903	614 526
8 099 280	2 970 129	389 489	52 812 232	27 757 861	9 896 303	9 779 849	1 958 470
1 740 948	780 708	187 265	13 462 640	6 575 970	3 008 524	2 279 909	422 616
6 885 730	2 149 513	102 379	39 739 229	21 814 956	10 785 804	4 621 458	756 027
5 503 104	3 467 969	31 069	47 786 441	20 003 855	13 884 510	8 112 623	1 617 598
5 558 260	2 186 007	55 840	36 838 445	16 144 244	11 304 507	5 620 675	1 291 398
48 759 412	17 265 797	853 517	292 571 634	128 947 513	83 811 366	47 573 290	10 235 396
29 179 998	12 114 975	1 156 594	140 146 022	35 475 707	47 811 358	31 821 643	4 357 212
19 844 217	6 394 445	41 359	106 864 435	33 214 614	35 913 337	18 356 437	2 707 308
12 119 908	3 805 066	7 142	60 748 500	20 510 567	20 450 805	11 077 917	8 190 695
8 572 651	2 274 276	8 094	33 019 498	10 282 151	10 654 405	8 136 018	334 544
6 881 873	1 908 093	47 207	25 999 604	8 907 695	7 648 519	6 839 794	321 668
4 744 409	1 513 906	70 355	24 065 931	10 318 848	6 215 890	5 396 561	258 198
3 961 344	1 476 239	44 359	22 488 160	10 230 242	5 679 670	4 695 500	173 667
3 645 178	1 419 089	80 405	19 904 723	8 578 697	5 608 221	3 910 055	194 991
3 470 410	1 333 846	138 549	18 297 905	7 959 336	5 515 965	3 380 755	175 356
361 905	275 933	32 481	3 984 240	2 277 885	757 189	540 309	55 280

syystä että ne koskevat eri suurta lukua meijereitä ja kauppaosuuskuntia. — Rem. Les autres, pour la raison qu'elles se rapportent à des nombres inégaux d'associations coopé-

## 121. Osuustoiminnalliset keskusliikkeet vuosina 1905—1919. —

Vuonna. Année.	Suomen Osuusk. keskuskuunta.		Hankkija.		Labor.	
	Myynti. Vente.	Rahastot. Fonds.	Myynti. Vente.	Rahastot. Fonds.	Myynti. Vente.	Rahastot. Fonds.
1905 <i>Smf.</i>	1 004 025	127 400	727 000	1 820	—	—
1906 »	4 036 594	283 800	1 477 000	67 505	—	—
1907 »	8 884 858	573 800	2 621 000	112 902	—	—
1908 »	14 254 071	811 000	3 129 000	198 294	—	—
1909 »	14 071 772	1 010 300	2 841 000	255 746	—	—
1910 »	13 610 079	1 146 300	3 589 000	260 488	—	—
1911 »	16 141 722	1 524 400	4 817 000	351 149	—	—
1912 »	19 523 147	1 887 800	5 443 978	441 023	4 302 105	871 488
1913 »	22 967 743	2 095 800	6 163 000	534 640	4 556 610	971 302
1914 »	24 285 756	2 873 000	7 023 000	754 600	5 439 166	1 038 746
1915 »	35 098 522	3 856 800	11 303 000	1 067 414	9 435 947	1 266 612
1916 »	72 160 139	5 921 200	20 003 000	2 091 815	15 899 624	1 856 662
1917 »	91 121 357	8 802 000	28 294 553	5 334 586	16 563 080	2 473 138
1918 »	107 715 834	12 033 800	78 318 021	7 673 020	25 847 570	3 167 800
1919 »	204 985 896	16 074 400	156 456 401	9 093 730	66 576 786	3 714 300

## 122. Maaseudun ja kaupunkien kauppiat vuosina 1865—1918. —

Vuonna. Année.	Maakauppiat läänittäin. Marchands ruraux par départements.								Yhteensä. Total.	Kaupungit. Villes.		
	Uudenmaan.	Turun-Porin.	Älvennämän.	Hämeen.	Viipurin.	Mikkelin.	Kuopion.	Vansan.		Oulun.	1870.	1875.
1865.....	64	91	47	117	51	97	117	28	612	168	199	
1875.....	141	187	129	248	115	268	217	127	1 432	22	17	
1880.....	261	335	234	347	119	224	416	158	2 094	28	33	
1885.....	298	525	332	515	151	229	541	197	2 788	21	23	
1890.....	364	630	402	603	197	246	549	179	3 170	—	4	
1891.....	371	623	449	641	193	247	526	181	3 231	139	160	
1892.....	383	641	441	664	197	271	516	195	3 308	79	97	
1893.....	394	661	438	677	206	278	533	192	3 379	70	64	
1894.....	401	617	438	669	200	287	544	203	3 359	101	98	
1895.....	422	654	452	668	194	284	623	205	3 502	6	5	
1896.....	442	640	447	694	209	292	614	224	3 562	4	2	
1897.....	469	671	484	714	225	308	680	253	3 804	12	31	
1898.....	492	682	496	757	223	324	699	267	3 940	25	62	
1899.....	511	691	515	841	231	348	738	287	4 162	—	—	
1900.....	553	709	553	939	228	368	735	306	4 391	152	162	
1901.....	568	743	555	914	235	373	738	284	4 410	17	25	
1902.....	611	752	564	1 032	252	369	738	289	4 607	27	28	
1903.....	577	749	425	1 000	230	361	700	283	4 325	17	15	
1904.....	586	751	581	1 207	245	391	707	283	4 751	9	16	
1905.....	566	742	590	1 248	268	423	706	302	4 845	8	13	
1906.....	617	785	562	1 223	261	416	714	315	4 893	7	12	
1907.....	625	783	573	1 271	265	461	718	336	5 032	17	17	
1908.....	623	805	583	1 366	273	460	719	371	5 200	37	37	
1909.....	649	830	573	1 347	285	458	734	389	5 265	21	29	
1910.....	685	829	585	1 378	297	443	765	368	5 350	21	29	
1911.....	706	843	583	1 332	290	455	764	377	5 350	36	28	
1912.....	716	894	620	1 370	298	481	758	386	5 523	36	20	
1913.....	727	938	617	1 422	321	461	778	406	5 670	80	30	
1914.....	743	914	648	1 389	326	461	764	403	5 648	37	35	
1915.....	708	931	627	1 381	326	458	787	409	5 627	12	5	
1916.....	695	986	631	1 463	330	488	783	431	5 757	32	26	
1917.....	649	860	640	1 530	318	491	790	449	5 727	3	6	
1918.....	630	771	34	581	1 349	279	491	731	441	5 307	—	—
										Yhteensä	1 590	1 692

1) Tiedot vuodelta 1884. — Les données se rapportent à 1884. — 2) Tiedot vuodelta 1879. —

## Associations centrales coopératives commerciales 1905—1919.

Valio.		Osuuskassojen keskuslainarahasto.		Suomen Osunstukkukauppa.	
Myynti. Vente.	Rahastot. Fonds.	Myönn. lain. Prêts.	Rahastot. Fonds.	Myynti. Vente.	Rahastot. Fonds.
—	—	833 750	307 185	—	—
7 491 187	18 765	1 225 350	315 296	—	—
11 140 929	66 540	2 068 050	333 019	—	—
11 770 021	301 906	3 257 650	342 822	—	—
11 840 496	361 219	4 000 650	352 425	—	—
13 310 204	401 226	4 388 000	366 680	—	—
15 366 525	458 761	4 738 600	376 090	—	—
17 548 459	507 062	4 990 100	385 792	—	—
21 178 771	637 628	5 552 600	352 746	—	—
23 558 042	1 006 227	6 319 900	453 449	—	—
35 358 478	1 277 581	7 507 200	1 144 794	—	—
39 774 279	1 508 256	9 629 790	1 193 565	—	—
50 000 000	2 177 446	11 826 965	1 269 040	—	—
64 550 220	2 612 299	13 918 045	1 400 667	14 375 207	3 240 481
105 000 861	3 602 157	17 086 570	1 506 134	56 265 645	5 538 500

## Marchands ruraux et marchands dans les villes 1865—1918.

Kaupunkien kauppiat vuosina: — Marchands dans les villes en:													
1880.	1885.	1890.	1895.	1900.	1905.	1910.	1912.	1913.	1914.	1915.	1916.	1917.	1918.
410	498	1 632	2 299	2 897	2 877	3 635	3 577	3 851 <sup>3)</sup>	4 253 <sup>3)</sup>	4 535 <sup>3)</sup>	4 755	3 858	4 071
15	18	14	19	24	38	47	56	59	57	58	58	71	39
38	70	60	97	62	98	92	100	103	115	126	140	120	98
22	21	28	18	29	42	51	67	70	68	65	63	63	65
4	12	38	23	92	57	54	54	56	55	54	54	48	54
227	1) 373	514	431	653	744	927	993	1 086	1 116	1 149	1 196	1 208	1 251
93	1) 138	242	353	235	196	190	177	174	179	169	203	204	204
58	1) 74	71	60	60	58	61	56	58	65	55	78	73	65
75	1) 69	76	72	61	63	39	43	47	39	42	41	41	38
4	1) 4	5	5	6	8	7	7	9	7	8	9	5	5
4	1) 4	5	7	12	23	20	34	30	21	19	20	23	27
29	47	57	69	52	48	94	69	103	61	49	52	52	72
62	232	456	490	502	522	575	614	642	701	681	615	615	597
—	—	—	—	—	—	112	140	140	137	182	128	97	81
179	254	278	415	517	851	1 376	1 850	2 001	2 038	2 030	2 045	2 129	1 293
15	20	26	36	28	34	38	39	43	41	37	40	40	36
17	17	14	9	16	8	13	12	11	12	14	9	12	14
7	12	17	37	26	36	33	31	32	29	31	32	34	37
17	20	30	23	30	32	27	32	31	29	31	31	29	24
8	16	22	36	64	67	160	194	210	233	240	251	236	240
25	34	61	71	41	51	56	51	46	46	46	52	48	52
12	9	10	14	17	18	12	18	26	28	21	25	17	11
23	23	12	12	19	16	14	19	18	27	25	26	32	52
2) 41	44	108	97	102	148	157	147	143	138	141	143	129	132
2) 32	40	50	88	68	65	75	76	78	83	87	85	82	80
—	—	—	17	26	31	20	22	22	22	22	22	22	27
66	138	158	177	269	328	334	359	371	381	374	391	394	442
7	6	10	18	12	15	14	27	37	22	22	15	15	13
34	39	39	33	37	40	39	38	36	36	36	36	36	36
19	16	12	14	12	12	13	13	11	13	15	15	14	11
24	28	26	22	28	36	104	126	131	125	129	128	127	139
28	33	40	36	44	57	75	90	102	120	135	114	121	153
37	65	65	49	47	54	93	97	103	111	85	90	86	93
105	146	116	185	155	204	240	255	272	281	285	293	305	322
36	32	25	26	33	32	51	51	51	50	48	46	47	45
12	6	9	20	40	43	47	47	45	45	38	40	38	38
25	29	22	19	20	16	18	17	18	19	16	16	16	14
10	13	14	12	17	23	34	35	40	41	43	44	54	54
1 820	2 603	4 362	5 409	6 353	6 991	8 947	9 633	10 312	10 844	11 143	11 395	10 541	10 025

Les données se rapportent à 1879. — 3) Tiedot liian suuret. — Les données approximatives.

**123. Vähintään 100 000 markan pääomalla toimivat osakeyhtiöt 31 p. joulukuuta 1907, 1 p. heinäkuuta 1912 ja 31 p. joulukuuta 1917.**

**Sociétés par actions, avec un capital social de 100000 mares ou plus au 31 décembre 1907, au 1 juillet 1912 et au 31 décembre 1917.**

Yhtiöiden toimiala. Catégories des entreprises.	Vuosi Année	Vuosi Année	Maksettu osakepääoma. <i>Imp.</i> Repartition par montant du capital social en mares.										Varainhoitoa. Fonds de réserve.	Yhteensä onnua piti. Total des capitaux propres.	
			100 000—150 000.	150 000—250 000.	250 000—500 000.	500 000—1 000 000.	1 000 000—5 000 000. <sup>1)</sup>	5 000 000—10 000 000.	Yli Au-dessus ) 25 000 000.						Tuhansissa markkoissa. Milliers de mares.
									10 000 000—25 000 000.	25 000 000—50 000 000.	50 000 000—100 000 000.	100 000 000—250 000 000.			
<i>Kiinteistö — Immeubles.....</i>	1917	295	188	59	33	10	5	—	—	—	—	—	62 399.2		
	1912	195	121	43	26	3	2	—	—	—	46.0	—	35 710.4		
	1907	106	71	21	10	3	1	—	—	—	36.8	—	18 724.1		
<i>Maanviljelys — Agriculture ....</i>	1917	28	12	5	4	6	1	—	—	—	—	—	11 929.0		
	1912	15	6	3	3	3	—	—	—	—	—	—	5 352.0		
	1907	9	3	2	2	2	—	—	—	—	—	—	3 302.0		
<i>Teollisuus — Industrie .....</i>	1917	442	115	62	106	61	81	11	5	1	21 455.7	—	522 982.9		
	1912	353	88	52	84	61	68	—	—	—	8 954.6	—	313 681.8		
	1907	262	55	43	66	43	55	—	—	—	9 083.1	—	242 737.1		
<i>Metalliteollisuus — Industrie mé- tallurgique .....</i>	1917	50	8	6	14	8	11	3	—	—	2 765.0	—	56 702.0		
	1912	39	6	4	14	6	9	—	—	—	955.0	—	29 962.0		
	1907	33	6	3	13	4	7	—	—	—	300.0	—	21 154.0		
<i>Kutomateollisuus — Industrie tex- tile .....</i>	1917	38	7	1	10	6	11	1	2	—	5 410.7	—	81 060.2		
	1912	28	5	2	7	4	10	—	—	—	1 111.0	—	50 046.0		
	1907	25	4	1	6	4	10	—	—	—	2 894.8	—	47 029.8		
<i>Paperiteollisuus — Industrie du papier.....</i>	1917	36	1	3	6	5	18	2	1	—	9 100.0	—	115 192.2		
	1912	34	3	3	6	8	14	—	—	—	—	—	46 807.2		
	1907	21	—	5	3	5	8	—	—	—	—	—	32 561.0		
<i>Puuteollisuus — Industrie du bois</i>	1917	103	31	14	22	8	22	3	3	—	2 070.0	—	150 563.4		
	1912	81	19	13	14	13	22	—	—	—	5 070.0	—	101 196.0		
	1907	54	11	9	14	7	13	—	—	—	5 000.0	—	58 148.0		
<i>Viinapolttimoja ja olutpanimoja — Distilleries et brasseries.....</i>	1917	49	14	10	15	7	3	—	—	—	100.0	—	20 915.4		
	1912	49	15	11	13	8	2	—	—	—	—	—	19 140.0		
	1907	43	13	9	12	7	2	—	—	—	—	—	17 378.0		
<i>Tupakkateollisuus — Fabrication des tabacs.....</i>	1917	7	1	2	1	1	1	—	—	—	360.0	—	8 610.0		
	1912	6	—	3	—	1	2	—	—	—	184.3	—	8 109.3		
	1907	5	1	1	—	—	3	—	—	—	600.0	—	7 245.0		
<i>Muu teollisuushaara — Autres ..</i>	1917	159	53	26	38	26	15	1	—	—	1 650.0	—	89 909.7		
	1912	116	40	16	30	21	9	—	—	—	1 634.2	—	58 421.3		
	1907	81	20	15	18	16	12	—	—	—	288.3	—	59 221.3		
<i>Kauppa — Commerce.....</i>	1917	225	79	45	61	30	9	1	—	—	9 799.5	—	100 009.8		
	1912	151	57	35	41	12	6	—	—	—	1 862.5	—	48 255.3		
	1907	108	44	23	31	7	3	—	—	—	1 168.0	—	35 309.4		
<i>Hotelleja, ravintoloita, anniskeluja. — Hôtels, restaurants etc. ....</i>	1917	12	7	3	2	—	—	—	—	—	—	—	2 187.0		
	1912	10	4	2	4	—	—	—	—	—	—	—	2 275.3		
	1907	8	2	2	4	—	—	—	—	—	—	—	2 005.3		

<sup>1)</sup> Vuosina 1907 ja 1912 tämä sarakke käsittää myöskin 5 000 000 suuremmat osakeyhtiöt.  
— En 1907 et 1912 cette colonne comprend aussi les sociétés par actions avec un capital de plus  
de 5 000 000 marcs. — <sup>2)</sup> Tiedot osaksi väälläiset. — Les données en partie incomplètes.

Yhtiöiden toimiala. Catégories des entreprises.	Vuosina 1917, 1912 ja 1907.	Luku. Nombre.	Maksettu osakepääoma. <i>Smc</i> Répartition par montant du capital social en marcs.							Vararahastoja. Fonds de réserve.	Yhteensä onnan päät- önnä. Total des capitaux propres.	
			VII An-lassus ) 25 000 000.									
			100 000—150 000.	150 000—250 000.	250 000—500 000.	500 000—1 000 000.	1 000 000—5 000 000.	5 000 000—10 000 000.	10 000 000—25 000 000.			
Tuhansissa markoissa. Milliers de marcs.												
Kirjakauppa, kustannusliike, sano- malehtiä — Maison de librairie ou d'édition, journaux .....	1917	12	6	2	2	2	—	—	—	345.0	4 163.0	
	1912	21	9	4	7	1	—	—	—	167.5	5 966.1	
	1907	22	9	4	9	—	—	—	—	357.0	5 838.1	
Muu kauppatoimi — Autres ....	1917	201	66	40	57	28	9	1	—	9 454.5	93 659.8	
	1912	120	44	29	30	11	6	—	—	1 695.0	40 013.9	
	1907	78	33	17	18	7	3	—	—	811.0	27 466.0	
<i>Luottotoimi ja lainausliike — Crédit</i> <sup>1)</sup> .....	1917	36	2	2	1	2	16	9	3	133 811.0	360 906.0	
	1912	18	—	1	2	1	14	—	—	63 820.8	162 033.5	
	1907	15	—	1	2	3	9	—	—	39 469.4	101 729.4	
Yksityiset kauppapankit — Ban- ques privées de commerce....	1917	18	—	—	—	—	7	7	3	128 187.6	319 187.6	
	1912	—	—	—	—	—	—	—	—	—	—	
	1907	—	—	—	—	—	—	—	—	—	—	
Muut pankit — Autres banques..	1917	3	—	—	—	—	1	2	—	4 854.4	21 354.4	
	1912	—	—	—	—	—	—	—	—	—	—	
	1907	—	—	—	—	—	—	—	—	—	—	
Muu luottotoimi ja lainausliike — Autres affaires .....	1917	15	2	2	1	2	8	—	—	769.0	20 364.0	
	1912	—	—	—	—	—	—	—	—	—	—	
	1907	—	—	—	—	—	—	—	—	—	—	
<i>Vakutustoimi — Assurances</i> ..	1917	16	4	1	4	5	2	—	—	511.1	10 761.1	
	1912	14	3	1	5	3	2	—	—	3 830.0	13 324.3	
	1907	11	3	1	5	—	2	—	—	4 108.1	9 108.1	
<i>Liikennetoimi — Communications</i>	1917	72	22	18	13	11	7	—	1	11 295.0	66 991.4	
	1912	51	15	12	8	10	6	—	—	—	28 885.5	
	1907	46	14	9	7	10	6	—	—	280.9	26 981.8	
Rautatieliike — Chemins de fer..	1917	6	—	—	2	3	1	—	—	—	5 241.9	
	1912	7	—	1	1	4	1	—	—	—	5 841.9	
	1907	5	—	—	1	3	1	—	—	—	4 516.0	
Meriliike — Navigation.....	1917	49	18	13	7	6	4	—	1	11 295.0	53 699.3	
	1912	29	10	7	5	4	3	—	—	—	15 804.6	
	1907	31	10	9	4	5	3	—	—	280.9	16 596.8	
Puhelinlaitos — Téléphone .....	1917	9	3	2	3	—	1	—	—	—	3 795.2	
	1912	8	2	3	2	—	1	—	—	—	3 620.0	
	1907	5	2	—	2	—	1	—	—	—	2 200.0	
Muu liikennetoimi — Autres ....	1917	8	1	3	1	2	1	—	—	—	4 255.0	
	1912	7	3	1	—	2	1	—	—	—	3 619.0	
	1907	5	2	—	—	2	1	—	—	—	3 669.0	
<i>Kaikki muut yhtiöt — Autres</i> ..	1917	19	7	7	4	1	—	—	—	164.8	4 370.2	
	1912	13	9	4	—	—	—	—	—	—	1 875.4	
	1907	10	6	2	2	—	—	—	—	—	1 888.4	
Yhteensä	1917	1 133	429	199	226	126	121	21	9	2	177 037.1	1 140 349.6
	1912	810	299	151	169	93	98	—	—	—	78 513.8	609 118.2
	1907	567	196	102	125	68	76	—	—	—	54 146.3	439 780.3

<sup>1)</sup> Vuosina 1907 ja 1912 „Luottotoimi ja Lainausliike“ oli jakamatta aliosastoihin. — En 1907 et 1912 »le Crédit« n'était pas réparti en sous-groupes.

## 124. Liikkeenharjoittajain tekemiä vararikkoja vuosina 1889—1918. —

Läni. Départements.	Vararikkoja: —				
	Kauppiaitten. — De marchands.			Tehtailijain ja käsityöil.	
	Luku. Nombre.	Varoja. Actifs. Mares.	Velkoja. Passifs. Mares.	Luku. Nombre.	Varoja. Actifs. Mares.
<b>Kaupungit. — Villes.</b>					
1 Uudenmaan ..... v. 1918	1	4 158	47 383	—	—
2 Turun-Porin .....	—	—	—	2	280 760
3 Ahvenanmaan .....	—	—	—	—	—
4 Hämeen .....	6	1 215 077	1 333 774	1	1 172
5 Viipurin .....	1	182 959	413 898	—	—
6 Mikkelin .....	—	—	—	—	—
7 Kuopion .....	1	245 681	220 866	—	—
8 Vaasan .....	—	—	—	—	—
9 Oulun .....	—	—	—	—	—
10 <b>Yhteensä v. 1918</b>	<b>9</b>	<b>1 647 875</b>	<b>2 015 921</b>	<b>3</b>	<b>281 932</b>
11 V. 1917.....	7	48 629	249 446	5	40 819
12 » 1916.....	18	243 780	496 768	19	2 096 490
13 » 1911—1915.....	527	23 133 202	34 272 945	338	17 489 966
14 » 1906—1910.....	578	35 502 268	42 593 557	450	16 417 778
15 » 1901—1905.....	492	33 813 722	47 670 191	353	29 958 781
16 » 1896—1900.....	393	24 373 248	30 367 500	343	8 967 596
17 » 1891—1895.....	552	28 926 212	30 606 020	562	25 901 067
18 » 1889—1890.....	111	2 433 413	2 878 890	125	1 688 344
<b>Maaseutu. — Communes rurales.</b>					
19 Uudenmaan ..... v. 1918	—	—	—	—	—
20 Turun-Porin .....	—	—	—	1	30 000
21 Ahvenanmaan .....	—	—	—	—	—
22 Hämeen .....	1	48 846	22 144	—	—
23 Viipurin .....	1	32	4 800	—	—
24 Mikkelin .....	—	—	—	—	—
25 Kuopion .....	1	20 331	42 042	—	—
26 Vaasan .....	—	—	—	—	—
27 Oulun .....	—	—	—	—	—
28 <b>Yhteensä v. 1918</b>	<b>3</b>	<b>69 209</b>	<b>68 986</b>	<b>1</b>	<b>30 000</b>
29 V. 1917.....	4	7 570	51 345	—	—
30 » 1916.....	14	128 041	222 581	12	102 982
31 » 1911—1915.....	403	11 034 635	15 112 400	132	9 745 158
32 » 1906—1910.....	392	14 602 602	18 009 703	110	5 727 863
33 » 1901—1905.....	295	8 124 475	9 570 115	84	12 545 840
34 » 1896—1900.....	262	7 623 053	9 642 797	75	1 507 664
35 » 1891—1895.....	269	4 619 434	5 872 484	44	1 584 056
36 » 1889—1890.....	31	458 533	682 073	10	886 478
<b>Koko maa. — Pays entier.</b>					
37 Uudenmaan ..... v. 1918	1	4 158	47 383	—	—
38 Turun-Porin .....	—	—	—	3	310 760
39 Ahvenanmaan .....	—	—	—	—	—
40 Hämeen .....	7	1 263 923	1 355 918	1	1 172
41 Viipurin .....	2	182 991	418 698	—	—
42 Mikkelin .....	—	—	—	—	—
43 Kuopion .....	2	266 012	262 908	—	—
44 Vaasan .....	—	—	—	—	—
45 Oulun .....	—	—	—	—	—
46 <b>Yhteensä v. 1918</b>	<b>12</b>	<b>1 717 084</b>	<b>2 084 907</b>	<b>4</b>	<b>311 932</b>
47 V. 1917.....	11	56 199	300 791	5	40 819
48 » 1916.....	32	371 821	719 349	31	2 199 472
49 » 1911—1915.....	930	34 167 837	49 385 345	470	27 235 124
50 » 1906—1910.....	970	50 104 870	60 603 260	560	22 145 641
51 » 1901—1905.....	787	41 938 197	57 240 306	437	42 504 621
52 » 1896—1900.....	655	31 996 301	40 010 297	418	10 475 260
53 » 1891—1895.....	821	33 545 646	36 478 504	606	27 485 123
54 » 1889—1890.....	142	2 891 946	3 560 963	135	2 574 822

1) Tietoja puuttuu kaupungeissa 6 ja maalaiskunnissa 5 vararikosta. — Il n'y a pas de données concernant 6 laiskunnissa 14680 mk., joita ei ole voitu jakaa vararikon tehneiden ammattin mukaan. — Y compris 205 892 marcs déclarés en faillite. — 2) Velkoihin sisältyy kaupungeissa 186 700 mk. ja maalaiskunnissa 25 900 mk., joita ei ole les communes rurales sans la spécification mentionnée.

## Faillites des gens d'affaires 1889—1918.

Faillites:						
D'industriels.	Muiden. — D'autres personnes.			Yhteensä — Total.		
	Velkoja. Passifs. Mares.	Luku. Nombre.	Varoja. Actifs. Mares.	Velkoja. Passifs. Mares.	Luku. Nombre.	Varoja. Actifs. Mares.
—	1	422 079	298 296	2	426 237	345 679
602 071	4	732 089	643 075	6	1 012 849	1 245 146
—	—	—	—	—	—	—
1 854	3	109 859	59 332	10	1 326 108	1 394 960
—	1	731 966	477 321	2	914 925	891 219
—	—	—	—	—	—	—
—	1	451 274	523 350	2	696 955	744 216
—	—	—	—	—	—	—
—	—	—	—	—	—	—
<b>603 925</b>	<b>10</b>	<b>2 447 267</b>	<b>2 001 374</b>	<b>22</b>	<b>4 377 074</b>	<b>4 621 220</b>
121 967	11	172 408	216 684	23	261 856	588 097
2 009 957	16	507 711	558 887	53	2 847 981	3 065 612
27 157 305	230	12 095 776	16 322 558	1 095	52 718 944	77 752 808
18 872 662	203	8 312 549	10 573 994	1 231	60 232 595	72 040 213
32 905 875	170	12 802 260	23 178 872	1 015	76 574 763	103 754 938
10 184 871	80	3 763 623	4 809 817	816	37 104 467	45 362 188
24 608 122	176	8 001 720	8 909 531	1 290	62 828 999	64 123 673
2 059 794	46	1 134 780	1 532 488	288	5 462 429	6 657 872
—	—	—	—	—	—	—
28 000	1	27 321	1 210	2	57 321	29 210
—	1	70 940	80 899	1	70 940	80 899
—	3	29 788	36 052	4	78 634	58 196
—	—	—	—	1	32	4 800
—	—	—	—	—	—	—
—	—	—	—	1	20 331	42 042
—	—	—	—	—	—	—
—	—	—	—	—	—	—
<b>28 000</b>	<b>5</b>	<b>128 049</b>	<b>118 161</b>	<b>9</b>	<b>227 258</b>	<b>215 147</b>
—	2	4 797	42 202	6	12 367	98 547
122 519	5	20 850	34 531	31	251 873	379 631
10 255 398	76	1 610 398	2 042 344	611	22 390 191	27 410 142
6 517 396	70	654 549	1 026 192	572	20 985 014	25 553 291
11 242 649	77	4 249 142	4 594 382	456	24 919 457	25 407 146
2 911 174	37	1 481 627	1 989 717	374	10 612 344	14 543 688
1 687 014	43	741 759	996 156	356	6 945 249	8 555 654
1 252 068	12	349 169	329 670	58	1 708 860	2 289 711
—	1	422 079	298 296	2	426 237	345 679
630 071	5	759 410	644 285	8	1 070 170	1 274 356
—	1	70 940	80 899	1	70 940	80 899
1 854	6	139 647	95 334	14	1 404 742	1 453 156
—	1	731 966	477 321	3	914 957	896 019
—	—	—	—	—	—	—
—	1	451 274	523 350	3	717 286	786 258
—	—	—	—	—	—	—
—	—	—	—	—	—	—
<b>631 925</b>	<b>15</b>	<b>2 575 316</b>	<b>2 119 535</b>	<b>31</b>	<b>4 604 332</b>	<b>4 836 367</b>
121 967	13	177 205	258 886	29	274 223	681 644
2 132 476	21	528 561	593 418	84	3 099 854	3 445 243
37 412 703	306	13 706 174	18 364 902	1 706	75 109 135	105 162 950
25 390 058	273	8 967 098	11 600 186	1 803	81 217 609	97 593 504
44 148 524	247	17 051 402	27 773 254	1 471	101 494 220	129 162 084
13 096 045	117	5 245 250	6 799 534	1 190	47 716 811	59 905 876
26 295 136	219	8 743 479	9 905 687	1 646	69 774 248	72 679 327
3 311 862	58	1 483 949	1 862 158	346	7 171 289	8 917 583

faillites dans les villes et 5 dans les communes rurales. — 3) Varoihin sisältyy kaupungeissa 205 892 mk. ja maalaiskunnissa 25 900 marcs dans les villes et 25 900 marcs dans les communes rurales sans la spécification mentionnée.

## 125. Kiinteistön ostot vuosina 1891—1919. — Achats d'immeubles 1891—1919.

Lääni. Départements.	Yleisten laitosten, yhdykskuntain, osakeyhtiöitten y. m. ostamat: 1)		Yksityisten ostamat: Immeubles achetés par des particuliers:		Yhteensä. Total.	Ostetut: — Immeubles achetés:	
	Yleisiltä laitoksilta, yhdykskunnilta, yhtiöiltä y. m. 2)	Yksityisiltä Des particuliers.	Yleisiltä laitoksilta, yhdykskunnilta, yhtiöiltä y. m. 2)	Yksityisiltä Des particuliers.		Vapaaehtoisessa kaupassa. Dans des ventes volontaires.	Ulosoton tai vararikon jälkeen. Dans des saisies ou faillites.
Tuhausissa markkoissa. — Milliers de marcs.							
<b>1919.</b>							
Uudenmaan ..	36 804	46 229	7 883	92 230	183 146	181 027	2 119
Turun-Porin	5 591	25 016	635	68 450	99 692	99 289	403
Ahvenanmaan	67	375	7	1 243	1 692	1 692	—
Hämeen .....	41 129	15 601	863	95 714	153 307	151 880	1 427
Viipurin .....	2 317	20 496	3 952	67 585	94 350	95 971	379
Mikkelin .....	250	3 794	168	23 902	28 114	28 114	—
Kuopion .....	9 570	3 487	938	35 793	49 788	49 527	261
Vaasan .....	7 622	5 446	2 189	40 856	56 113	55 967	146
Oulun .....	693	3 803	693	25 227	30 416	30 385	31
<b>Koko maa</b>	<b>104 043</b>	<b>124 247</b>	<b>17 328</b>	<b>451 000</b>	<b>696 618</b>	<b>691 852</b>	<b>4 766</b>
<b>Kaupungit</b>	<b>34 155</b>	<b>38 523</b>	<b>6 016</b>	<b>105 647</b>	<b>184 341</b>	<b>180 485</b>	<b>3 856</b>
<b>Maaseutu</b>	<b>69 888</b>	<b>85 724</b>	<b>11 312</b>	<b>345 353</b>	<b>512 277</b>	<b>511 367</b>	<b>910</b>
V. 1918 .....	30 410	109 766	17 231	551 710	709 117	708 077	1 040
» 1917 .....	53 801	70 691	14 517	416 610	555 619	552 169	3 450
» 1916 .....	21 141	56 477	14 670	262 199	354 487	342 558	11 929
» 1915 .....	7 499	22 980	9 345	131 484	171 308	150 223	21 085
» 1914 .....	8 460	19 344	4 081	116 082	147 967	131 880	16 087
» 1910 .....	6 887	16 541	6 332	123 421	153 181	146 657	6 524
» 1905 .....	3 725	6 590	3 166	82 052	95 533	91 703	3 830
» 1900 .....	1 172	10 519	1 091	60 208	72 990	69 999	2 991
» 1895 .....	1 056	2 444	1 870	44 432	49 802	45 869	3 933
» 1891 .....	1 860	2 510	2 074	37 429	43 873	42 077	1 796

## 126. Kiinnitykset kiinteistöihin vv. 1891—1919. — Inscriptions hypoth. foncières.

Lääni. Départements.	Myönnetyt kiinnitykset: Hypothèques accordées:			Uudistetut kiinnitykset: Hypothèques renouvelées:			Kuoletetut kiinnitykset: Hypothèques annulées:		
	Yleisten laitosten, yhdykskuntain, yhtiöitten ja seurakuntain kiinteistöihin: 1)	Aux particuliers.	Yksityisten kiinteistöihin.	Yleisten laitosten, yhdykskuntain, yhtiöitten ja seurakuntain kiinteistöihin: 1)	Aux particuliers.	Yksityiseen kiinteistöihin.	Yleisten laitosten, yhdykskuntain, yhtiöitten ja seurakuntain kiinteistöihin: 1)	Aux particuliers.	Yksityisten kiinteistöihin.
Tuhausissa markkoissa. — Milliers de marcs.									
<b>1919.</b>									
Uudenmaan ..	78 893	63 383	142 186	18 026	9 026	27 052	33 916	29 225	63 141
Turun-Porin	31 194	51 025	82 219	1 385	7 973	9 358	4 570	5 414	9 984
Ahvenanm.	—	966	966	—	29	29	—	150	150
Hämeen .....	17 035	44 834	61 869	2 631	6 176	8 807	432	27 709	28 141
Viipurin .....	141 572	42 001	183 573	4 323	4 157	8 480	1 205	4 235	5 440
Mikkelin .....	17 700	19 079	36 779	243	1 092	1 335	243	1 301	1 544
Kuopion .....	46 402	15 028	61 430	2 275	1 290	3 565	1 822	3 080	4 902
Vaasan .....	12 664	26 263	38 927	1 702	3 058	4 760	994	2 657	3 653
Oulun .....	4 643	20 362	25 005	62	1 071	1 133	137	2 659	2 794
<b>Koko maa</b>	<b>350 013</b>	<b>282 941</b>	<b>632 954</b>	<b>30 647</b>	<b>33 872</b>	<b>64 519</b>	<b>43 319</b>	<b>76 430</b>	<b>119 740</b>
<b>Kaupungit</b>	<b>116 334</b>	<b>94 832</b>	<b>211 166</b>	<b>20 757</b>	<b>17 489</b>	<b>38 246</b>	<b>22 043</b>	<b>17 303</b>	<b>39 346</b>
<b>Maaseutu</b>	<b>233 679</b>	<b>188 109</b>	<b>421 788</b>	<b>9 890</b>	<b>16 383</b>	<b>26 273</b>	<b>21 276</b>	<b>59 127</b>	<b>80 403</b>
V. 1918 .....	140 886	231 445	372 331	47 825	39 997	87 822	10 708	35 211	45 919
» 1917 .....	195 880	263 499	459 379	56 423	57 917	114 340	25 725	60 842	86 567
» 1916 .....	284 926	115 299	400 225	101 420	44 323	145 743	30 775	42 790	73 565
» 1915 .....	47 461	75 975	123 436	74 056	42 113	116 169	17 421	35 864	53 285
» 1914 .....	92 439	71 751	164 190	25 040	35 491	60 531	13 712	28 643	42 355
» 1910 .....	29 225	86 688	115 913	12 694	22 853	35 547	7 452	21 535	28 987
» 1905 .....	34 842	61 762	96 604	13 607	32 358	45 965	6 537	16 560	23 097
» 1900 .....	20 773	46 429	67 202	3 779	11 769	15 548	4 403	9 396	13 799
» 1895 .....	14 233	42 921	57 154	1 074	14 241	15 315	7 745	17 403	25 148
» 1891 .....	7 091	32 118	39 209	2 041	10 552	12 593	4 403	7 699	12 102

1) Immeubles achetés par les institutions publiques, communes, sociétés industrielles etc. — 2) Des institutions publiques, communes, sociétés industrielles etc. — 3) Aux établissements publics, sociétés etc.



## 127. Katsaus rautateistön kehitykseen vuosina 1862—1918.

## Développement du réseau des chemins de fer 1862—1918.

Vuonna. Année.	Rautateiden pituus kilometreissä. Longueur totale en kilomètres.		Asemain, satama-asemain ja pysäkkien luku. Nombre de stations des chemins de fer.						Rautateiverkkoon suoraan yhteyden kaupunkein luku. Nombre de villes reliées par les chemins de fer.	
	Valtion. Chemins de fer de l'Etat.	Yksityisten. Chemins de fer privés.	Yhteensä. Total.	Valtion. Chemins de fer de l'Etat.			Yksityisten. Chemins de fer privés.	Kaikkiaan. Total.		
				Asemit. Stations proprement dites.	Satama- asemat ja satama- raiteita. Ports, haltes. Stations des gares, haltes.	Satama- asemat ja satama- raiteita. Ports, haltes. Stations des gares, haltes.				Yhteensä. Total.
1862.....	107	—	107	7	1	—	8	—	8	2
1863.....	110	—	110	3	2	—	10	—	10	2
1865.....	111	—	111	10	4	—	14	—	14	2
1869.....	170	—	170	16	4	—	20	—	20	2
1870.....	483	—	483	40	5	—	45	—	45	3
1871.....	489	—	489	41	5	—	46	—	46	3
1873.....	492	149	641	43	4	8	47	8	55	4
1874.....	492	182	674	43	4	8	47	8	55	6
1875.....	637	33	670	53	4	4	57	4	61	6
1876.....	852	33	885	66	7	4	73	4	77	7
1881.....	852	33	885	69	8	4	77	4	81	8
1882.....	852	33	885	69	10	4	79	4	83	8
1883.....	1 158	33	1 191	77	23	4	100	4	104	9
1885.....	1 178	33	1 211	78	27	4	105	4	109	10
1886.....	1 520	33	1 553	77	19	4	96	4	100	12
1887.....	1 553	33	1 586	89	36	4	125	4	129	13
1888.....	1 559	33	1 592	120	6	4	126	4	130	13
1889.....	1 842	33	1 875	139	7	4	146	4	150	15
1890.....	1 876	33	1 909	145	7	4	152	4	156	16
1891.....	1 897	33	1 930	144	8	4	152	4	156	16
1892.....	1 974	33	2 007	151	10	4	161	4	165	16
1893.....	2 098	33	2 131	158	16	4	174	4	178	17
1894.....	2 242	33	2 275	162	21	4	183	4	187	18
1895.....	2 391	33	2 424	172	26	4	198	4	202	19
1896.....	2 391	33	2 424	171	29	4	200	4	204	19
1897.....	2 473	81	2 554	177	32	10	209	10	219	21
1898.....	2 516	107	2 623	184	32	10	216	10	226	22
1899.....	2 649	113	2 762	191	42	12	233	12	245	24
1900.....	2 650	281	2 931	195	41	15	236	15	251	25
1901.....	2 653	281	2 934	195	45	20	240	20	260	25
1902.....	2 746	281	3 027	201	43	21	244	21	265	25
1903.....	2 962	283	3 245	214	58	21	272	21	293	26
1904.....	3 046	275	3 321	220	57	37	277	37	314	29
1905.....	3 046	275	3 321	221	56	38	277	38	315	29
1906.....	3 053	276	3 329	224	59	38	283	38	321	30
1907.....	3 056	280	3 336	262	24	48	286	48	334	30
1908.....	3 140	294	3 434	278	27	57	305	57	362	31
1909.....	3 252	295	3 547	281	26	54	307	54	361	31
1910.....	3 356	295	3 651	286	27	55	313	55	368	31
1911.....	3 421	332	3 753	286	29	65	315	65	380	31
1912.....	3 421	335	3 756	279	29	82	308	82	390	31
1913.....	3 560	349	3 909	286	30	73	316	73	389	33
1914.....	3 683	349	4 032	290	34	75	324	75	399	33
1915.....	3 685	349	4 034	290	32	75	322	75	397	33
1916.....	3 793	315	4 108	300	34	72	334	72	406	32
1917.....	3 828	329	4 157	304	34	77	338	77	415	32
1918.....	3 906	297	4 203	308	34	81	342	81	423	32

128. Valtionrautatiet vuosina 1865—1918.

Vuonna. Année.	Raidepitämys, km. Longueur totale des voies, kilom.				Liikennepitämys, km. Longueur exploit., kilom.		Liikkuva kalusto. Matériel roulant.			Henkilökunta. Personnel.		
	Pääradat. Voies principales	Haararadat. Voies secondaires	Sivuradat. Voies de garage	Yhteensä. Total.	Pääradat. Voies principales	Haararadat. Voies secondaires	Yhteensä. Total.	Locomotives.	Veturit. Voitures.	Matkustajavaunuja. Wagons de marchandises.	Tavaravaunuja. Wagons de voyageurs.	Viikkoa kohti. Par 10 jours.
1865....	107	4	—	111	107	4	111	6	20	283		
1870....	477	47	5	529	477	6	483	43	114	989		
1875....	625	25	69	719	625	12	637	70	166	1 563	1 086	17.1
1880....	852	19	133	1 004	833	19	852	98	231	2 176	1 594	18.7
1885....	1 159	39	178	1 376	1 139	39	1 178	115	286	2 494	1 863	15.8
1890....	1 821	74	284	2 179	1 803	73	1 876	151	370	3 594	2 612	13.9
1895....	2 271	142	419	2 832	2 249	142	2 391	191	486	4 815	3 691	15.4
1900....	2 577	150	579	3 306	2 499	151	2 650	310	755	9 302	5 550	20.9
1905....	3 049	162	838	4 049	2 884	162	3 046	423	890	11 177	7 550	24.8
1910....	3 376	180	1 012	4 568	3 176	180	3 356	500	1 114	14 149	8 936	26.6
1911....	3 432	189	1 058	4 679	3 232	189	3 421	502	1 129	14 303	8 691	25.4
1912....	3 432	189	1 094	4 715	3 232	189	3 421	501	1 125	14 464	8 749	25.6
1913....	3 569	191	1 148	4 908	3 369	191	3 560	496	1 140	14 732	10 555	29.6
1914....	3 680	211	1 204	5 095	3 473	210	3 683	511	1 166	15 205	10 941	29.7
1915....	3 685	212	1 237	5 134	3 473	212	3 685	527	1 174	15 565	13 698	37.2
1916....	3 808	247	1 348	5 403	3 547	246	3 793	543	1 194	16 457	15 483	40.8
1917....	3 818	281	1 381	5 480	3 547	281	3 828	560	1 188	16 647	16 301	42.6
1918....	3 896	320	1 366	5 582	3 625	281	3 906	565	1 197	16 887	12 584	32.2

Vuonna. Année.	Rakennuskustannukset. Dépenses de construction.			Tulot. — Recettes.				
	Alkup. perustamiskustannukset. D. primitives de construction.	Uutisrak. liikkuvaan kalustoon y. m. Bâtimens. matériel roul. etc.	Yhteensä. Total.	Matkustajaliikenne. Transport des voyageurs.	Tavaraliikenne. Transport de marchandises.	Muut tulot. Autres recettes.	Yhteensä. Total.	1000 markkoja. — 1000 mares.
1865....	14 400	—	—	511	98.1	10	1.9	521
1870....	42 220	—	—	771	52.3	96	6.5	1 475
1875....	56 327	9 175	65 502	2 368	44.6	166	3.2	5 305
1880....	74 171	16 651	90 822	2 898	42.1	277	52.2	6 885
1885....	111 749	16 817	128 566	3 417	40.4	496	58.1	8 450
1890....	126 033	17 126	143 159	5 191	43.9	648	54.8	11 831
1895....	161 580	30 968	192 548	6 070	39.3	923	59.6	15 457
1900....	183 523	67 257	250 780	10 700	41.6	1 662	57.2	27 698
1905....	222 556	107 685	330 241	13 350	42.1	1 764	56.7	31 700
1910....	260 384	142 317	402 701	19 484	44.0	2 042	54.3	44 261
1911....	266 209	146 899	413 108	20 852	41.7	2 151	56.2	50 063
1912....	266 450	150 353	416 803	22 484	42.1	3 022	56.1	53 480
1913....	282 906	157 500	440 406	24 971	42.6	3 286	55.5	58 594
1914....	295 500	162 951	458 451	24 553	41.9	3 270	55.9	58 525
1915....	296 581	172 954	469 535	24 317	29.7	5 463	66.6	81 801
1916....	312 263	190 085	502 348	35 349	31.6	73 052	65.4	111 730
1917....	312 303	217 855	530 158	50 831	31.6	91 180	62.1	146 857
1918....	341 191	227 770	568 961	70 273	55.0	54 801	42.9	127 816

<sup>1)</sup> Matkustajaliikenteeseen sisältyy tavaraliikennekin. — Le transport des voyageurs comprend aussi trafic direct avec les chemins de fer de la Russie.

Chemins de fer de l'État 1865—1918.

Henkilöliikenne. — Transport des voyageurs.							Tavaraliikenne. Transport des marchandises.				
Kuljetettuja junia. Trains.		Matkustajia. — Voyageurs.			1000 matkustajakilometriä. Parcours des voyageurs 1000 km.	Kuljetettuja junia. Trains.			1000 tonneja. Parcours 1000 kilom.	1000 tonneja. Parcours 1000 kilom.	1000 tonneja. Parcours 1000 kilom.
Keskim. päivässä. Intensité diurne du mouv.	Junakilometriä. Parcours abs.	Varsinaisia matkustajia. Voyageurs.	Sotilaita ja vankeja. Militaires et prisonniers.	Yhteensä. Total.		Keskim. päivässä. Intensité diurne du mouv.	Junakilometriä. Parcours abs.	1000 tonneja.			
		71 987	7 490	79 477	55.4	4 400		43			
		399 348	4 684	404 032	45.2	18 262		155			
	492 846	1 164 306	44 619	1 208 925	41.3	58 807	912 310	422	38 900		
	999 447	1 766 830	45 722	1 812 552	30.7	65 871	801 446	509	49 480		
	1 428 183	1 781 253	62 498	1 843 751	35.6	65 672	1 000 234	797	69 910		
	2 353 148	2 492 306	49 336	2 541 642	49.6	126 076	1 396 490	948	103 162		
3.7	3 037 888	2 976 572	45 637	3 022 209	49.2	148 602	2 574 430	1 219	157 941		
6.0	5 825 944	6 837 619	61 156	6 898 775	49.2	337 173	3 943 654	2 454	340 393		
6.9	7 735 482	9 668 628	47 820	9 716 448	43.8	425 787	4 192 665	2 787	350 589		
7.3	8 818 378	14 306 405	156 364	14 462 769	36.9	554 928	4 535 258	3 840	462 005		
7.2	8 848 160	15 023 607	152 250	15 175 857	37.3	593 889	4 973 279	4 470	557 924		
7.5	9 401 502	16 181 795	108 721	16 290 516	37.2	622 429	4 853 971	4 618	595 768		
7.4	9 448 002	18 101 074	208 955	18 310 029	36.8	704 493	5 054 874	4 933	649 485		
6.3	8 260 967	19 286 782	208 564	19 495 346	37.7	734 649	5 381 911	4 419	684 761		
6.7	8 965 717	17 565 305	536 781	18 102 086	42.7	773 088	8 346 036	5 167	1 278 636		
6.4	8 726 065	23 327 700	1 847 569	25 175 269	42.7	1 074 351	10 842 688	6 161	1 483 295		
6.5	9 069 850	29 045 042	4 371 519	33 416 561	35.7	1 193 575	9 263 371	4 904	1 215 850		
4.2	5 933 745	12 357 704	90 291	12 447 995	47.0	584 848	3 484 401	1 941	297 661		

Menot. — Dépenses.						Säästö. Produit net.	Ratakilometrilä. Par km. de chemin.			Korko pääomalle. Intérêts des capitaux d'établissement.
Päähallinto. Direction générale.	Toimisto-osasto. Administr. générale.	Liikenneosasto. Trafic et mouvement.	Rataosasto. Surveillance et entretien.	Koneosasto. Traction et matériel.	Yhteensä. Total.		Rekisteri.	Tuloja.	Menoja.	
					439	+ 82	4.7	4.0	+ 0.7	
					1 422	+ 53	3.1	2.9	+ 0.2	
	45	223	858	1 459	1 184	3 769	8.3	5.9	+ 2.4	+ 2.34
	61	318	1 140	1 562	1 131	4 212	8.1	4.9	+ 3.2	+ 2.90
	61	497	1 435	1 603	1 320	4 916	7.2	4.2	+ 3.0	+ 2.70
<sup>2)</sup> 512	<sup>2)</sup> 193	2 168	2 164	2 126	7 163	+ 4 668	6.3	3.8	+ 2.5	+ 3.26
759	236	3 152	3 106	2 867	10 120	+ 5 337	6.5	4.2	+ 2.3	+ 2.77
1 201	372	6 136	5 255	7 581	20 545	+ 7 153	10.4	7.7	+ 2.7	+ 2.85
1 600	517	8 766	7 515	9 861	28 259	+ 3 441	10.4	9.3	+ 1.1	+ 1.04
1 917	843	12 219	8 739	12 778	36 496	+ 7 765	13.2	10.9	+ 2.3	+ 1.93
2 070	847	12 673	7 780	13 393	36 763	+ 13 300	14.6	10.7	+ 3.9	+ 3.22
2 149	837	13 464	7 832	14 392	38 674	+ 14 806	15.6	11.3	+ 4.3	+ 3.55
2 141	1 044	13 843	7 731	15 576	40 335	+ 18 259	16.5	11.3	+ 5.2	+ 4.15
2 218	1 064	14 583	7 900	16 217	41 982	+ 16 543	15.9	11.4	+ 4.5	+ 3.61
2 570	1 029	17 337	8 679	20 486	50 101	+ 31 700	22.2	13.6	+ 8.6	+ 6.75
3 362	1 199	24 843	12 998	34 478	76 880	+ 34 850	29.5	20.3	+ 9.2	+ 6.94
5 108	1 754	59 700	22 189	70 749	159 500	- 12 643	38.6	41.9	3.3	- 2.46
6 831	1 887	57 110	22 986	61 518	150 332	22 516	33.0	38.8	5.8	- 4.08

prend aussi le transport des marchandises. — <sup>2)</sup> V. 1890 Päähallinto- ja Toimisto-osastoissa uusi et des expéditions. — <sup>3)</sup> Yhdysliikenne Venäjän valtakunnan ratojen kanssa sisältyy tähän. Y

## 129. Valtionrautatiet vuonna 1918. —

	Heinäki- meelina- Kilimäki- Pietari- Simola-Lap- peenranta.	Hanko-Hy- vinkää.	Turku-Tam- pere-Hä- meenlinna	Tampere- Vaasa.
<i>Raidepituus — Longueur totale des voies</i> .....	1 370	215	306	416
<i>Liikennepituus — Longueur exploitée</i> .....	567	154	211	313
<i>Kuljetettuja matkustajajunia</i> ( keskimäärin päivässä <sup>1)</sup> .....	9.2	3.0	5.2	4.6
— Trains des voyageurs ( junakilometriä — parcours, abs. ....	1 911 875	167 867	398 808	522 900
<i>Kuljetettuja tavaramunia</i> ( keskimäärin päivässä <sup>1)</sup> .....	4.1	1.6	3.3	3.8
— Trains des marchandises ( junakilometriä — parcours, abs. ....	840 359	93 365	257 288	433 781
<i>Yhteensä junakilometriä — Total du parcours</i> .....	2 752 234	261 232	656 096	956 681
<i>Rakennuskustannukset — Dépenses de construction</i> .... 1 000 mk.	172 632	19 924	38 367	26 347
<i>Tulot — Recettes</i> .....	304.4	130.0	181.3	84.1
— Siitä: — Dont:	44 268	2 452	10 755	13 291
Matkustajaliikenteestä — Transport des voyageurs .....	27 187	1 260	5 837	6 143
Tavaraliikenteestä — Transport de marchandises .....	16 043	1 135	4 646	6 887
Muut tulot — Autres recettes .....	1 038	57	272	261
Ratakilometriltä <sup>2)</sup> — Par km. de chemin .....	78.1	15.9	50.7	42.4
<i>Menot — Dépenses</i> .....	61 645	3 920	11 348	13 366
Ratakilometriltä <sup>2)</sup> — Par km. de chemin .....	108.7	25.5	53.5	42.7
<i>Käyttämisoitto (+) tahi -tappio (-) — Excédant des recettes (+) ou des dépenses (-)</i> .....	— 17 377	— 1 468	— 593	— 75
Korko rakennuspääom. <sup>3)</sup> — Intérêts des capit. d'établ. ....	— 10.21	— 7.41	— 1.56	— 0.29

130. Valtionrautateiden bruttotulot vuonna 1918. <sup>4)</sup> — Chemins de fer de l'État en 1918.

Kuukausi. Mois.	Yhteensä tuloja. Imp. Total des re- cettes brutes.	Siitä tuotti: — Décomposition.					
		Henkilöliikenne.		Tavaraliikenne.		Muut tulot.	
		Voyageurs.		Marchandises.		Autres recettes.	
		Imp.	%	Imp.	%	Imp.	%
Tammikuu .....	8 385 815	4 741 192	56.5	3 414 569	40.7	230 054	2.8
Helmikuu .....	—	—	—	—	—	—	—
Maaliskuu .....	538 649	15 285	2.8	523 364	97.2	—	—
Huhtikuu .....	658 185	169 178	25.7	489 007	74.3	—	—
Toukokuu .....	7 498 408	5 048 515	67.3	2 353 042	31.4	96 851	1.3
Kesäkuu .....	10 933 550	6 985 415	63.9	3 746 240	34.3	201 895	1.8
Heinäkuu .....	11 400 037	7 047 212	61.8	4 157 336	36.5	195 489	1.7
Elokuu .....	12 692 877	7 602 785	59.9	4 956 557	39.0	133 535	1.1
Syyskuu .....	14 800 965	9 049 818	61.1	5 551 375	37.5	198 872	1.4
Lokakuu .....	20 775 121	9 088 796	43.7	11 417 664	55.0	268 661	1.3
Marraskuu .....	20 044 364	9 681 884	48.3	10 042 393	50.1	320 137	1.6
Joulukuu .....	19 758 791	10 635 645	53.8	8 031 432	40.7	1 091 714	5.5
<b>Yhteensä</b>	<b>127 485 862</b>	<b>70 065 675</b>	<b>55.0</b>	<b>54 682 979</b>	<b>42.9</b>	<b>2 737 208</b>	<b>2.1</b>

<sup>1)</sup> Intensité diurne du mouvement. — <sup>2)</sup> Laskettu keskim. liikennepituudesta — Par longueur moyenne exploitée. — <sup>3)</sup> Laskettu keskim. pääoma-arvosta. — Par valeur moyenne de capital des chemins de fer. — <sup>4)</sup> Tiedot Koiviston radasta puuttuvat — Données des chemins de fer de Koivisto manquent.

## Chemins de fer de l'État en 1918.

	Seinäjoki- Oulu-Tornio.	Koivisto- Terijoki.	Seinäjoki- Keränpää- pääntie- Kaskinen.	Rovaniemi- Laurila.	Eihevänää- Savonlinna- Pieksämäki.	Turku-Korja- —Heisinki.	Hapaanmäki- Suolahki, Jy- väskylä—Pie- ksämäki.	Tampere—Pori —Mäntymäki.	Vimpuri—Junt- ta—Antrea— Joensuu— Lappeen- mäki.	Konvola—Aoi- ka—Konvola- —Kopio, Hä- minä—Inke- röinen—Kuo- pio—Kajana.	Konvola—Aoi- ka—Konvola- —Kopio, Hä- minä—Inke- röinen—Kuo- pio—Kajana.	Yhteensä. Total.
	602	679	657	206	237	259	243	121	173	98	5 582	
	492	556	530	161	199	195	204	109	141	74	3 906	
	3.0	2.4	3.0	3.6	4.3	6.4	2.7	1.6	1.8	1.7	4.2	
	529 159	488 018	581 620	213 113	261 251	451 779	204 419	64 104	93 736	45 096	5 933 745	
	2.3	2.5	2.2	1.3	2.1	1.6	2.0	0.1	0.6	0.0	2.4	
	416 636	508 733	425 906	77 342	128 532	116 874	147 697	4 988	32 590	310	3 484 401	
	945 795	996 751	1 007 526	290 455	389 783	568 653	352 116	69 092	126 326	45 406	9 418 146	
	51 701	47 537	54 244	17 922	36 701	30 911	26 732	11 527	17 359	17 057	568 961	
	105.0	85.5	102.3	111.2	184.8	158.1	131.1	105.3	122.9	231.5	145.6	
	10 671	13 136	12 039	3 985	3 203	8 889	3 157	519	1 121	330	127 816	
	5 536	5 083	6 142	2 239	1 271	6 805	1 699	295	569	207	70 273	
	4 860	7 794	5 674	1 677	1 879	1 978	1 385	202	523	118	54 801	
	275	259	223	69	53	106	73	22	29	5	2 742	
	21.7	23.6	22.7	24.7	19.3	45.6	15.5	4.8	7.9	4.5	33.0	
	12 792	14 705	12 941	4 317	2 885	6 350	3 162	823	1 380	698	150 332	
	26.0	26.4	24.4	26.8	17.4	32.6	15.5	7.6	9.8	9.4	38.8	
	— 2 121	— 1 569	— 902	— 332	— 318	— 2 539	— 5	— 304	— 259	— 368	— 22 516	
	— 4.19	— 3.32	— 1.67	— 1.86	— 1.24	— 8.33	— 0.02	— 2.64	— 1.50	— 2.25	— 4.08	

## 131. Valtionrautateiden tavaraliikenne vuosina 1900—1918.

## Transport des marchandises par les chemins de fer de l'État 1900—1918.

Tavaralaji. — Marchandises.	1900.		1910.		1915.		1917.		1918.	
	Tonnia.	%	Tonnia.	%	Tonnia.	%	Tonnia.	%	Tonnia.	%
Jyviä, jauhoja y. m. — Blé, farines etc.	282 945	11.5	304 080	7.9	478 489	9.3	199 366	4.1	62 300	3.2
Perunoita ja juurikkaita — Racines..	9 485	0.4	8 414	0.2	17 884	0.3	43 672	0.9	56 180	2.9
Heiniä, olkia y. m. — Foin, paille etc.	58 392	2.4	104 118	2.7	242 974	4.7	146 458	3.0	33 103	1.7
Karjantuotteita — Prod. de baccour	48 631	2.0	106 905	2.8	170 984	3.3	140 358	2.9	64 403	3.3
Turvepehk., lamm. aineita — Engrais	29 738	1.2	76 037	2.0	80 675	1.6	64 300	1.3	40 080	2.4
Metsäntuotteita — Prod. forestiers..	798 486	32.5	1 151 114	30.0	592 024	11.5	463 382	9.4	323 816	16.7
Polttopuita — Bois de chauffage ..	509 570	20.8	679 417	17.7	1 191 163	23.0	1 405 132	28.7	507 932	26.2
Paperiteollisuustuotteita — Papier etc	124 453	5.1	247 466	6.4	382 367	7.4	280 294	5.7	138 016	7.1
Malmeja — Minerais .....	14 172	0.6	2 971	0.1	7 068	0.1	13 795	0.3	1 845	0.1
Kiviä, sementtiä y. m. — Pierres, chaux, ciment etc. ....	86 900	3.5	216 193	5.6	208 475	4.0	165 191	3.4	120 599	6.2
Hiiliä — Charbon .....	25 394	1.0	73 079	1.9	37 175	0.7	49 115	1.0	14 939	0.8
Rauta- y. m. metallitavaroita — Fer et autres métaux .....	75 776	3.1	119 144	3.1	195 260	3.8	198 879	4.1	84 381	4.3
Tiiliä — Briques etc. ....	112 814	4.6	258 743	6.7	138 414	2.7	131 572	2.7	74 604	3.9
Asfalttia ja asfalttihuopaa — Asphalte et feutre d'asphalte .....	5 047	0.2	7 084	0.2	5 581	0.1	5 875	0.1	3 326	0.2
Tupakkaa — Tabac .....	6 794	0.3	8 924	0.2	12 040	0.2	15 980	0.3	6 279	0.3
Lankoja ja kankaita — Fil, étoffes..	23 461	1.0	31 305	0.8	64 909	1.3	38 056	0.8	13 704	0.7
Vuotia ja nahkoja — Peaux, cuir ...	5 862	0.2	13 158	0.3	20 454	0.4	7 183	0.1	4 110	0.2
Lasi- ja savitavaroita — Verres ....	14 250	0.6	21 254	0.6	24 185	0.5	22 822	0.5	11 477	0.6
Kaloja — Poissons .....	10 257	0.4	16 309	0.4	19 413	0.4	22 036	0.4	26 051	1.3
Suolaa — Sel .....	28 642	1.2	40 390	1.1	44 235	0.9	89 551	1.8	63 221	3.3
Siirtomaantavaroita — Epicerics ....	25 451	1.0	40 898	1.1	92 604	1.8	51 677	1.0	8 682	0.4
Alkoholijuomia — Boissons alcooliq.	7 063	0.3	5 809	0.2	12 094	0.2	13 017	0.3	3 432	0.2
Marjoja ja hedelmiä — Fruits .....	4 909	0.2	8 131	0.2	10 534	0.2	5 083	0.1	4 696	0.2
Kemiallisia aineita — Prod. chimiq.	15 915	0.6	28 459	0.7	44 657	0.9	44 656	0.9	20 252	1.0
Öljyjä y. m. — Huiles etc. ....	29 739	1.2	48 229	1.3	68 655	1.3	59 714	1.2	21 119	1.1
Muita tavaroita — Autres espèces ..	99 603	4.1	222 031	5.8	1 004 636	19.4	1 226 850	25.0	226 915	11.7
<b>Yhteensä — Total</b>	<b>2 453 749</b>	<b>100</b>	<b>3 839 662</b>	<b>100</b>	<b>5 167 009</b>	<b>100</b>	<b>4 904 014</b>	<b>100</b>	<b>1 941 462</b>	<b>100</b>

132. Yksityiset rautatiet vuosina 1900—1918.

Vuonna Année.	Raudepituus, km. — Long. des voies.			Päärautojen liikenne- pituus, km. Longueur exploitée, kilom.	Liikkuva kalusto. <sup>1)</sup>			Henkilökunta. <sup>2)</sup>	
	Pääradat. Voies prin- cipales.	Sivuradat. V. de ga- rage et de service.	Yhteensä. Total.		Vetureja. Locomo- tives.	Matkusta- javeunuja. Voitures.	Tavara- vaunuja. Vagons des marchan- dises.	Virka- ja palvelus- miehiä. Employés et servi- teurs.	10 kilomet- riä kohti. Par 10 kilom.
1 1900 <sup>3)</sup>	138.8	16.8	155.6	138.8	14	22	226		
2 1905 <sup>4)</sup>	274.9	54.3	329.2	270.6	28	43	512		
3 1910 <sup>4)</sup>	295.2	75.9	371.1	287.0	36	39	705		
4 1911..	331.7	67.9	399.6	331.7	32	40	642	413	14.4
5 1912..	334.6	72.2	406.8	334.6	38	44	704	485	14.5
6 1913..	348.5	79.7	428.2	348.5	42	48	750	491	14.1
7 1914..	349.0	81.7	430.7	349.0	41	48	786	522	15.0
8 1915..	349.0	83.1	432.1	349.0	39	48	769	530	15.2
9 1916..	315.2	78.7	393.9	315.2	37	40	714	499	15.8
10 1917..	328.9	82.1	411.0	328.9	41	45	791	513	15.6
11 1918..	296.5	80.2	376.7	296.5	38	37	741	438	14.8

Vuonna. Année.	Rakennuskustannukset. Dépenses de construction.			Tulot. — Recettes.						
	Aikup. perus- tamiskust. Dép. primit. de construct.	Uutisrak., rai- teet y. m. Bâtiments, ma- tériel roul. etc.	Yhteensä. Total.	Matkusta- jaliikenne. Voyageurs.	Tavara- liikenne. Marchan- dises.	Muut tulot. Autres recettes.	Yhteensä. Total.			
12 1900 <sup>4)</sup>	8 514.4		8 514.4	194.2	31.5	363.3	59.0	58.2	9.5	615.7
13 1905..	14 346.1		14 346.1	326.7	26.2	857.0	68.8	62.8	5.0	1 246.5
14 1910..	14 828.4	2 294.8	17 123.2	453.6	24.9	1 288.3	70.6	81.9	4.5	1 823.8
15 1911..	16 328.3	2 207.6	18 535.9	462.6	25.2	1 273.6	69.5	96.4	5.3	1 832.6
16 1912..	18 378.4	2 672.0	21 050.4	552.2	26.1	1 426.1	67.3	140.0	6.6	2 118.3
17 1913..	18 378.4	3 246.4	21 624.8	608.6	24.8	1 685.5	68.6	161.6	6.6	2 455.7
18 1914..	18 026.7	4 000.6	22 027.3	633.0	28.6	1 424.0	64.2	160.2	7.2	2 217.2
19 1915..	18 026.7	4 548.7	22 575.4	535.6	23.9	1 506.2	67.3	196.9	8.8	2 238.7
20 1916..	16 662.3	4 506.9	21 169.2	584.3	20.2	1 994.3	68.9	316.2	10.9	2 894.8
21 1917..	16 588.3	5 594.2	22 182.5	890.9	26.3	2 309.9	68.1	188.9	5.6	3 389.7
22 1918..	13 550.3	5 479.2	19 029.5	1 450.6	33.2	2 657.3	60.8	260.2	6.0	4 368.1

Tuhansissa markeissa

1) Matériel roulant. — 2) Personnel. — 3) Trains. — 4) Tietoja ei ole kaikista radoista. — 5) Tietoja manquant.

133. Yksityiset rautatiet vuonna 1918. —

	Normaalirait., lev. 1.524 m. — A voie norm., larg. 1.524 m.	
	Rauma- Peipohju.	Raahen- Lappi.
1 Raudepituus — Longueur totale des voies .....	77.8	42.3
2 Liikennepituus — Longueur exploitée .....	62.5	33.6
3 Kuljetettuja junia — <i>f</i> keskimäärin päiv. — intensité diurne du mouvement Trains .....	6.6	3.4
4 Parcours absolus .....	63 630	35 112
5 Rakennuskustannukset — Dépenses de construction .....	4 079.0	1 761.1
6 Ratakilometriä kohti — Par km. de chemin .....	65.3	52.4
7 Tulot — Recettes .....	770.1	344.2
8 Siitä: — Dont:		
8 Matkustajaliikenteestä — Transport des voyageurs .....	283.6	84.9
9 Tavaraliikenteestä — Transport des marchandises .....	399.1	201.5
10 Muut tulot — Autres recettes .....	87.4	57.8
11 Ratakilometriltä — Par km. de chemin .....	12.3	10.9
12 Menot — Dépenses .....	552.6	275.5
13 Ratakilometriltä — Par km. de chemin .....	8.8	8.2
14 Käyttämismakso (+) tai tappio (-) — Excédant des recettes (+) ou des dépenses (-) .....	+ 217.5	+ 68.7
15 Korke rakennuspääomalle — Intérêts des capitaux d'établissement .....	+ 5.33	+ 3.90

— Chemins de fer privés 1900—1918.

Kuljetettu juna. <sup>1)</sup> Keskim. päivässä. Intensité diurne du mouvement.	Henkilöliikenne. — Transport des voyageurs.				Tavari- liikenne. Tr. des march.	
	Juna- kilometrejä. Parcours absolus.	Matkustajia. — Voyageurs. Varsinaisia matkusta- jia. Voyageurs.	Sotilaita ja vankeja. Militaires.	Yhteensä. Total.	1000 tava- ra- tonneja. 1000 ton- nes.	1000 tonni- kilometrejä. Parcours 1000 kilom.
5.6				242 839		49
				390 234		399
5.6				517 214		579
5.8	535 040	510 594	8 635	519 229	18.4	9 514
6.6	678 596	611 364	7 286	618 650	19.4	11 976
7.8	677 036	675 335	8 806	684 141	18.9	12 917
7.2	685 641	647 703	23 780	671 483	19.8	13 319
7.0	646 441	510 832	61 689	572 541	19.8	11 320
7.6	664 624	618 267	26 153	644 420	19.8	12 788
7.2	643 944	674 255	3 042	677 297	19.4	13 170
6.3	506 479	551 006	955	551 961	18.1	9 964

Hallinto. Direction générale.	Menot. — Dépenses.				Yhteensä. Total.	Säästö. Excédant des recet- tes.	Yhtä ratakilometriä kohti. Par km. de chemin.			Korke pääomalle. Intérêts des capit. d'établis- sement.
	Liikenne- osasto. Trafic et mouven.	Rataosasto. Surveillan- ce et entre- tien.	Kone- osasto. Traction et matériel	Yhteensä.			Tuloja. Recettes.	Menoja. Dépenses.	Excédant des recet- tes.	
22.5	193.3	105.8	148.8	470.4	145.3	5.2	4.0	1.2		
				954.8	291.7	4.5	3.5	1.0		
				1 230.9	592.9	6.2	4.4	1.8	+ 2.89	
78.9	413.1	278.5	494.2	1 264.7	567.9	6.4	4.4	2.0	+ 3.06	
5) 77.7	5) 425.0	5) 271.5	5) 473.7	1 429.7	688.6	6.3	4.3	2.0	+ 3.06	
5) 102.6	5) 489.4	5) 317.7	5) 555.6	1 662.9	792.8	7.1	4.8	2.3	+ 3.67	
5) 116.3	5) 528.7	5) 344.4	5) 557.3	1 719.8	497.4	6.4	4.9	1.5	+ 2.26	
5) 141.1	5) 525.8	5) 298.5	5) 491.4	1 646.9	591.8	6.4	4.7	1.7	+ 2.62	
204.5	668.6	404.1	700.5	1 977.7	917.1	8.8	6.0	2.8	+ 4.33	
316.1	1 152.8	548.9	1 162.1	3 179.9	209.8	10.3	9.7	0.6	+ 0.95	
304.9	1 414.4	795.1	1 262.4	3 776.8	591.3	14.7	12.7	2.0	+ 3.11	

1 000 mares.

puuttuu Hyvinkää—Pyhäjärven radasta. — Les données de chemin de fer »Hyvinkää—Pyhäjärvi»

Chemins de fer privés en 1918.

Kapearaitaisia, joiden raittelevyys on: — A voie étroite, largeur de la voie:	Yhteensä. Total.									
	0.785 m.	0.750 m.				0.600 m.				Yhteensä. Total.
	Karhula- Kymi.	Jokioinen — Forsman.	Äänekoski — Suolahti.	Lovijoki — Vesijärvi.	Hyvinkää — Pyhä- järvi.	Kohja (sainko).	Laskela.	Mantta- — Viipuri.	Riihimäki — Lappi.	Juani- koski- — Karjalai- koski.
9.6	25.7	10.4	105.1	53.6	5.4	8.6	10.0	19.6	8.6	376.7
5.4	23.4	9.3	81.7	44.7	4.7	6.2	6.7	14.4	3.9	296.5
8.0	4.0	2.6	4.0	8.0	10.0	7.0	6.0	8.0	8.0	6.3
11 280	21 436	8 505	156 672	102 335	17 308	15 351	25 200	41 500	8 150	506 479
591.1	1 199.8	356.1	6 989.9	2 193.8	214.6	300.0	429.8	737.1	177.2	19 029.5
109.5	51.3	38.3	85.6	49.1	45.7	48.4	64.1	51.2	45.4	64.2
39.7	260.0	58.5	1 210.8	973.0	33.8	24.7	250.7	315.6	57.0	4 368.1
6.6	130.7	24.6	519.8	262.4	20.8	3.1	25.3	77.9	10.9	1 450.6
32.0	120.6	32.3	668.2	673.7	13.0	21.6	211.5	237.7	46.1	2 657.3
1.1	8.7	1.6	52.8	36.9	—	—	13.9	—	—	260.2
7.4	11.1	6.3	15.2	21.8	7.2	4.0	37.4	21.9	14.6	14.7
39.7	244.3	71.2	998.9	794.7	33.4	78.6	269.4	321.2	97.3	3 776.8
7.4	10.4	7.7	12.2	17.8	7.1	12.7	40.2	22.3	24.9	12.7
—	+ 15.7	- 12.7	+ 241.9	+ 178.3	+ 0.4	- 53.9	- 18.7	- 5.6	- 40.3	+ 591.3
—	+ 1.31	- 3.57	+ 3.46	+ 8.13	+ 0.19	- 17.97	- 4.35	- 0.76	- 22.74	+ 3.11

134. Saapuneet ja lähteneet kauppalaivat sekä niiden kansallisuus

Vuonna Année.	Saapuneita laivoja. — Entrés.								Lähteneitä laivoja.							
	Purjelaivoja. — Navires à voiles.				Höyrylaivoja.				Purjelaivoja. — Navires à voiles.				Höyrylaivoja.			
	Lokku. Nombre.		Rek.-tonn. Tonneaux.		Siitä saapunut: Dont:		Noinpö. Nombre.		Lokku. Nombre.		Rek.-tonn. Tonneaux.		Siitä lähtenyt: Dont:		Noinpö. Nombre.	
	Lastissa. Chargés.		Paino- lastissa. Sur lest.		Lastissa. Chargés.		Paino- lastissa. Sur lest.		Lastissa. Chargés.		Paino- lastissa. Sur lest.		Lastissa. Chargés.		Paino- lastissa. Sur lest.	
1895	5 502	648 562	245 516	403 046	2 274	932 768	461 948	470 820	5 569	665 493	623 762	41 731				
1900	5 424	624 855	256 691	368 164	3 014	1 393 102	701 012	692 090	5 525	648 265	611 310	36 955				
1905	5 861	690 585	231 584	459 001	3 506	1 758 635	749 531	1 009 104	5 464	683 006	638 135	44 871				
1906	5 565	660 693	226 046	434 647	3 602	1 843 786	812 873	1 030 913	5 434	659 510	614 154	45 356				
1907	5 028	639 607	253 731	385 876	3 543	1 850 971	940 000	910 971	4 843	631 387	559 991	72 296				
1908	5 025	652 844	225 934	426 910	3 634	1 932 468	1 021 689	910 779	5 070	629 768	577 049	52 719				
1909	5 185	683 740	217 731	466 009	3 941	2 024 349	1 093 852	930 497	4 906	652 241	607 953	44 288				
1910	5 331	646 825	218 037	428 788	3 982	1 964 995	1 083 495	881 500	5 157	615 746	577 777	37 969				
1911	5 515	682 368	228 564	453 804	4 084	2 008 107	1 120 113	887 994	5 451	678 249	632 871	45 378				
1912	5 547	708 818	218 002	490 816	4 473	2 220 975	1 256 798	964 177	5 564	708 716	669 855	39 361				
1913	6 490	870 128	253 506	616 622	5 411	2 826 202	1 414 644	1 411 558	6 574	854 590	815 585	39 005				
1914	4 468	597 394	156 438	440 956	3 931	1 754 888	912 575	842 313	4 619	615 731	587 402	28 329				
1915	4 489	659 303	189 278	470 025	3 255	1 549 529	462 399	87 130	4 549	600 337	529 669	70 668				
1916	6 178	1 178 229	215 764	962 465	4 139	602 146	373 088	229 058	6 013	1 066 570	986 634	79 736				
1917	3 556	751 258	85 145	666 113	2 915	424 054	204 569	219 485	3 486	686 813	626 876	59 937				
1918	818	88 088	40 713	47 375	1 767	768 148	517 121	251 027	1 036	108 993	82 034	26 959				

135. Kauppalaivasto, laivojen laadun ja kantavuuden mukaan

Vuonna Année.	Purjelaivoja. — Navires à voiles.						Höyrylaivoja. — Navires à vapeur.						Kaikkiaan laivoja.		
	Alle 19 rek.- tonnia.		19 rek.-tonnia tai enemmän.		Yhteensä.		Alle 19 rek.- tonnia.		19 rek.-tonnia tai enemmän.		Yhteensä.		Total des navires.		
	Au-dessous de 19 t.		19 t. et au- dessus.		Total.		Au-dessous de 19 t.		19 t. et au- dessus.		Total.		Total des navires.		
	Lokku. Nav.	Rek.- Tonn.	Lokku. Nav.	Rek.- Tonn.	Lokku. Nav.	Rek.- Tonn.	Lokku. Nav.	Rek.- Tonn.	Lokku. Nav.	Rek.- Tonn.	Lokku. Nav.	Rek.- Tonn.	Lokku. Nav.	Rek.- Tonn.	Rek.- Tonn.
1892	174	2 656	1 602	229 150	1 776	231 806	224	2 087	193	23 961	417	26 048	2 193	257 854	
1893	198	3 010	1 660	229 879	1 858	232 889	213	1 977	204	25 639	417	27 616	2 275	260 505	
1894	191	2 879	1 773	234 652	1 964	237 531	188	1 816	216	26 299	404	28 115	2 368	265 646	
1895	189	2 844	1 766	234 084	1 955	236 928	197	2 004	221	26 766	418	28 770	2 373	265 698	
1896	197	2 939	1 724	233 782	1 921	236 721	207	2 079	240	33 709	447	35 788	2 368	272 509	
1897	241	3 590	1 790	248 809	2 031	252 399	204	1 994	249	36 160	453	38 154	2 484	290 553	
1898	275	4 126	1 896	271 824	2 171	275 950	235	2 261	260	41 615	493	43 876	2 666	319 826	
1899	262	3 856	2 020	271 338	2 282	275 194	235	2 335	305	48 626	540	50 961	2 822	326 155	
1900	229	3 477	2 182	283 677	2 411	287 154	256	2 648	332	50 913	588	53 561	2 999	340 715	
1901	303	4 521	2 303	291 536	2 606	296 057	244	2 492	340	47 409	584	49 901	3 190	345 958	
1902	250	4 037	2 344	287 742	2 594	291 779	254	2 526	341	47 226	595	49 752	3 189	341 531	
1903	252	4 109	2 370	285 699	2 622	289 808	264	2 810	369	56 941	633	59 751	3 255	349 559	
1904	226	3 709	2 470	289 768	2 696	293 477	263	2 782	399	58 906	662	61 688	3 358	355 165	
1905	212	3 497	2 538	297 851	2 750	301 348	252	2 783	411	56 726	663	59 509	3 413	360 857	
1906	207	3 463	2 586	299 534	2 793	302 997	282	3 251	427	60 417	709	63 668	3 502	366 065	
1907	190	3 181	2 653	304 693	2 843	307 874	289	3 370	440	62 573	729	65 943	3 572	373 817	
1908	184	3 112	2 841	323 770	3 025	326 882	296	3 126	509	71 003	805	74 129	3 830	401 011	
1909	180	3 066	2 896	329 446	3 076	332 512	307	3 199	512	73 120	819	76 319	3 895	408 831	
1910	193	2 816	2 978	330 483	3 171	333 299	296	3 200	532	74 320	828	77 520	3 999	410 819	
1911	191	2 825	3 061	330 609	3 252	333 434	297	3 239	548	73 536	845	76 775	4 097	410 209	
1912	189	2 861	3 160	346 165	3 349	349 026	277	3 169	575	74 112	852	77 281	4 201	426 307	
1913	197	2 949	3 204	365 281	3 401	368 230	289	3 188	606	79 218	895	82 406	4 296	450 636	
1914	185	2 765	3 384	389 758	3 569	392 523	312	3 379	638	82 133	950	85 512	4 519	478 035	
1915	174	2 618	3 660	383 066	3 834	385 684	298	3 442	648	77 822	946	81 264	4 780	466 948	
1916	163	2 425	3 931	415 363	4 094	417 788	284	3 253	704	83 591	988	86 841	5 082	504 632	
1917	126	1 932	4 088	444 283	4 214	446 217	278	3 174	736	81 978	1 014	85 152	5 228	531 369	
1918	117	1 789	4 284	433 930	4 401	435 719	256	2 927	864	98 718	1 120	101 643	5 521	537 364	

Muist. Höyrylaivoihin sekä vähemmän kuin 19 r.-tonnia kantaviin purjelaivoihin kohdistuvia et les navires à voiles au-dessous de 19 tonneaux.

vuosina 1895—1918. — Mouvement de la navigation commerciale 1895—1918.

— Sortis.					Siitä rek.-tonnia: — Dont en tonneaux:										
Höyrylaivoja. — Navires à vapeur.					Kaikkiaan rek.-tonnia. Total tonn.	Suomalaisia. Finlandais.	Ruotsalaisia. Suédois.	Norjalaisia. Norvégiens.	Venäläisiä. Russes.	Saksalaisia. Allemands.	Englantilaisia. Anglais.	Hollantilaisia. Néerlandais.	Muuta. Autres.		
Lokku. Nombre.	Rek.-tonn. Tonneaux.	Siitä lähtenyt: Dont:													
		Lastissa. Chargés.	Paino- last. Sur lest.												
2 273	930 349	882 124	48 225	3 177 172	1 389 643	153 100	242 684	146 692	231 746	519 270	494 037				
3 037	1 391 823	1 255 734	136 089	4 058 045	1 799 343	345 267	358 852	242 305	331 016	432 601	548 661				
3 466	1 741 046	1 620 634	120 412	4 873 272	1 858 884	517 017	518 801	296 445	546 935	436 995	118 970	579 225			
3 557	1 845 443	1 686 939	158 504	5 009 432	1 924 799	512 518	496 897	327 147	512 355	479 375	115 650	610 691			
3 524	1 839 979	1 654 938	185 041	4 961 944	1 844 915	606 844	445 744	404 964	464 367	483 354	95 197	616 559			
3 611	1 925 108	1 764 597	160 511	5 140 188	1 892 940	668 194	548 503	397 116	390 877	571 901	116 756	553 901			
3 765	1 920 891	1 707 740	213 151	5 281 221	2 080 681	636 266	651 355	458 162	386 194	493 004	44 530	531 029			
3 902	1 903 393	1 721 550	181 843	5 130 959	2 184 051	658 401	505 719	281 774	351 586	431 827	82 210	635 361			
4 058	1 970 036	1 781 704	188 332	5 338 760	2 103 516	676 349	625 977	369 579	399 285	558 428	87 055	518 571			
4 526	2 218 655	2 046 485	172 170	5 857 164	2 351 285	639 274	710 635	458 944	474 125	526 975	143 889	550 587			
5 363	2 774 315	2 558 741	215 574	7 325 235	2 584 315	877 270	978 768	620 988	688 367	669 456	123 028	783 043			
3 919	1 710 486	1 479 600	230 886	4 678 499	1 857 987	757 367	506 754	468 176	299 614	373 183	51 438	361 980			
3 557	628 766	478 967	149 799	2 437 935	1 414 485	408 360	5 554	603 255	—	—	1 936	4 345			
3 936	619 485	369 780	249 705	3 466 230	1 640 286	341 049	4 876	1 377 836	—	97 176	803	4 204			
2 918	397 363	297 093	190 270	2 259 488	1 025 044	220 073	—	906 971	1 984	97 266	—	8 150			
1 886	780 502	555 177	225 325	1 745 731	—	—	—	—	—	—	—	—			

ryhmitettyinä, vuosina 1892—1918. — Marine marchande 1892—1918.

Lääni. Départements.	Purjelaivoja. — Navires à voiles.						Höyrylaivoja. — Navires à vapeur.						Kaikkiaan laivoja.		
	Alle 19 rek.- tonnia.		19 rek.-tonnia tai enemmän.		Yhteensä.		Alle 19 rek.- tonnia.		19 rek.-tonnia tai enemmän.		Yhteensä.		Total des navires.		
	Au-dessous de 19 t.		19 t. et au- dessus.		Total.		Au-dessous de 19 t.		19 t. et au- dessus.		Total.		Total des navires.		
	Lokku. Nav.	Rek.- Tonn.	Lokku. Nav.	Rek.- Tonn.	Lokku. Nav.	Rek.- Tonn.	Lokku. Nav.	Rek.- Tonn.	Lokku. Nav.	Rek.- Tonn.	Lokku. Nav.	Rek.- Tonn.	Lokku. Nav.	Rek.- Tonn.	Rek.- Tonn.
Uudenmaan ...	25	371	442	35 759	467	36 130	59	684	127	41 470	186	42 154	653	78 284	
Turun-Porin ..	39	606	784	91 522	823	92 128	18	238							



137. Sulkukanavat vuosina 1865—1918.

Vuonna. Année.	Embarcations passées. Aluksia.	Tuulat, <i>5/16</i> .) Receêtes, marts.	Menot, <i>5/16</i> .) Dépenses, marts.	Enemmän tulotja tai menoja, <i>5/16</i> .) Excédant des recettes ou des dépenses, marts.	Kanavat. Canaux.	Rakennusvuosi. Année de consti.	Suurin sallittu laivojen koko. — Maximum des dimensions perm. des navires.				Rakennuskustannukset, <i>5/16</i> .) Frais de construction, marts.
							Pituus, metr. Longueur, mètres.	Leveys, metr. Largeur, mètres.	Syvyyt, metr. Profondeur, mètres.	Kölkösten luku. Échoues.	
1865	9 669	751 040	88 710	662 330	1918.						
1870		623 801			Saimaa	1856	31.2	7.1	2.4	28	12 386 400
1875	6 620	842 923			Paakkola	1895	31.5	7.1	1.8	1	329 500
1880	15 848	812 360	204 672	607 688	Taipale	1871	31.2	7.1	2.4	3	519 000
1885	15 740	551 521	208 816	342 705	Konnus	1868	31.2	7.1	2.4	3	272 000
1890	19 020	475 781	204 285	271 496	Ruokovirta	1879	31.2	7.1	1.8	1	127 000
1895	24 713	482 198	302 831	179 367	Ahkionlahti	1874	31.2	7.1	1.8	2	592 000
1900	31 770	618 324	364 462	253 862	Nerkoo	1869	31.2	7.1	1.8	1	392 000
1905	36 833	762 310	373 722	388 588	Pilppa	1906	31.2	7.1	1.8	4	849 600
1906	42 557	871 163	395 816	475 347	Karvio	1896	31.2	7.1	1.8	4	120 200
1907	44 581	964 065	475 733	488 332	Lempinen k.	1883	31.2	7.1	1.5	11	2 762 000
1908	45 273	925 971	545 011	380 960	Juojärvi	1915	31.2	7.1	1.8	6	1 390 000
1909	45 225	929 493	602 549	326 944	Lastukoski	1907	31.2	7.1	1.4	1	310 600
1910	47 435	1 062 666	581 308	481 358	Saarikoski	1907	27.0	5.0	1.2	1	629 000
1911	48 588	1 045 822	504 524	541 298	Vesijärvi	1871	35.0	8.3	2.4	1	350 000
1912	46 366	1 003 138	547 135	456 003	Kalkkinen	1878	35.0	8.3	1.8	1	363 000
1913	53 341	1 200 734	543 170	657 564	Kolu	1895	30.0	6.0	1.5	2	435 200
1914	46 220	787 286	488 020	139 266	Lempinen	1874	35.6	8.0	1.6	1	493 000
1915	47 873	523 635	508 913	14 722	Valkiakoski	1868	31.2	6.5	1.5	2	247 000
1916	58 692	1 342 814	598 157	744 657	Murole	1854	35.0	7.3	1.6	1	106 600
1917	53 520	1 310 390	1 106 553	203 837	Herraskoski	1907	35.0	7.3	1.6	1	550 000
1918	41 866	1 174 399	1 303 129	128 730	Siikaj. uittok.	1908					372 000

Kanavat. — Canaux.

Vuosina. Année.	Saimaan kanava.		Paakkola.	Taipale.	Konnus.	Ruokovirta.	Ahkionlahti.	Nerkoo.	Pilppa.	Karvio.
	Mustola.	Juustila.								
1891—1895	4 281	738	1 045	1 246	1 337	809	752			
1896—1900	5 334	1 735	1 514	1 952	1 867	1 263	986			635
1901—1905	7 540	2 514	2 358	2 936	1 771	987	914	285		1 032
1906—1910	9 292	3 194	3 071	3 242	1 513	664	1 304	1 140		1 263
1911	4 019	5 644	2 606	2 832	3 110	1 762	1 278	1 719	1 405	1 711
1912	4 155	5 750	2 359	2 392	2 461	1 395	1 105	1 512	1 491	1 869
1913	4 625	6 323	3 029	3 464	3 149	2 074	1 604	1 765	1 132	1 635
1914	3 219	4 939	3 058	2 887	2 768	2 016	1 596	1 695	979	1 296
1915	4 956	4 951	2 294	2 907	2 609	1 724	1 409	1 651	1 228	1 535
1916	6 224	6 225	2 228	3 966	3 528	1 945	1 527	1 390	1 994	1 931
1917	3 735	6 605	1 582	4 544	3 570	1 910	2)	1 025	2 023	1 742
1918	2 653	4 103	1 259	2 977	2 791	1 782	2)	1 040	1 756	1 497

Kuljetettu tavaraa, tonnia. — Marchandises, total, en tonnes.

1908	665 703	70 694	150 610	146 983	35 830	30 106	25 182	92 613	78 004
1909	634 402	87 301	140 648	133 597	24 104	22 283	19 616	67 370	72 968
1910	693 443	93 667	166 811	192 830	32 023	28 456	23 303	158 926	147 392
1911	696 190	107 195	168 043	148 304	55 196	45 956	24 527	203 841	201 496
1912	701 707	94 486	121 810	1) 99 477	35 116	35 391	28 491	339 063	341 965
1913	830 776	108 870	165 104	1) 54 407	63 589	53 192	37 166	271 607	286 537
1914	548 275	76 687	147 269	1) 47 967	54 618	43 630	32 965	305 220	250 816
1915	422 911	41 310	139 125	1) 42 447	44 436	36 816	31 438	184 846	188 013
1916	769 826	27 831	212 037	1) 38 951	63 737	55 789	26 241	215 576	201 102
1917	540 183	28 061	230 081	186 271	51 388	2)	24 480	200 656	188 026
1918	250 753	21 628	140 892	125 384	60 707	2)	25 416	165 090	150 921

1) Käsittää myös avonaiset kanavat ja kääntösillat. — 2) Laivojen suoriminen toimitetaan vain paikallisiikenteestä, sillä maksu muista tavaroista kannettiin tällöin Taipaleessa. — 3) Tästä

Canaux 1865—1918.

Tulot, <i>5/16</i> .) Receêtes, marts.	Menot, <i>5/16</i> .) Dépenses, marts.	Excédant des recettes ou des dépenses, marts.	Päännin tuloja tai menoja, <i>5/16</i> .) Excédant des recettes ou des dépenses, marts.	Amortisations, marts.	Tavaraliikenne, tonnia. — Transport des marchandises, en tonnes.												
					Puu- ja metsä- tuotteita, Bois.	Viljan, Céréales.	Paperia y. m. Papier etc.	Sitraanau- tuotteita, Dépenses colo- niales.	Brügues etc. Briques etc.	Tuolia y. m. Objets en fer.	Rautatua- rautta, Objets en fer.	Muita tava- raita, Autres arti- cles.	Yhteensä, Total.				
696 865	736 629	—	39 764	810 159	197 461.5	87.0	35 457.7	9 014.8	2 438.7	927.8	5 365.4	250 752.9					
7 372	12 475	—	5 103	—	21 362.0	17.4	—	2.5	0.2	21.3	224.6	21 628.0					
112 516	48 032	+	64 484	246 924	113 804.4	93.0	12 117.3	5 145.0	2 746.2	584.8	6 401.5	140 892.2					
					102 336.6	82.9	11 286.7	5 045.5	2 739.7	535.7	3 356.9	125 384.0					
37 682	41 617	—	3 935	355 917	57 704.1	106.9	—	1 138.9	510.3	151.9	1 094.4	60 706.5					
					23 661.7	15.4	—	1 067.0	452.2	112.0	101.3	25 409.6					
69 132	53 180	+	15 952	—	158 321.7	33.2	232.9	378.4	6.8	549.5	5 567.9	165 090.4					
					144 234.6	27.6	234.7	210.6	111.4	550.9	5 551.5	150 921.3					
					8 248	110 661	—	102 413	269 976	7 800.9	6.9	0.4	37.2	77.4	161.1	2 285.4	10 369.3
					65 058	35 826	+	29 232	—	53 135.9	56.9	6.2	345.2	941.5	1 051.0	8 451.0	63 990.7
					3 017	10 200	—	7 183	—	1 158.8	19.7	2.1	207.9	49.2	12.6	287.4	1 737.7
					3 657	14 093	—	10 436	—	431.8	37.8	13.4	305.3	348.6	93.0	472.7	1 702.6
					60 178	29 846	+	30 332	—	202 186.8	797.7	4 292.6	1 042.5	2 192.2	367.5	4 312.8	215 192.1
					19 506	27 311	—	7 805	—	36 424.4	73.4	14.0	184.2	183.2	590.4	717.1	38 186.7
					16 573	17 914	—	1 341	—	21 780.9	109.2	14.3	323.8	270.5	90.7	1 148.7	23 738.1
					6 544	11 426	—	4 882	—	19 172.7	140.6	286.5	—	254.4	27.9	299.0	20 181.1
					32 216	22 732	+	9 484	29 816	36 449.5	357.1	5.2	176.1	191.7	69.8	1 706.8	38 956.2
					26 519	23 363	+	3 156	—	78 151.3	216.3	2 697.3	314.0	477.4	101.3	1 184.4	83 142.0
					4 233	11 620	—	7 387	—	10 029.6	—	2 694.4	4.0	3.0	12.2	15.9	12 759.1
					5 076	9 979	—	4 903	—	4 293.1	—	—	—	—	—	—	4 293.1

Kanavat. — Canaux.

Pielis- joen ka- navat.	Juo- järvi.	Lastu- koski.	Saari- koski.	Vesi- järvi.	Kalk- kinen.	Kolu.	Lem- poinen.	Valkia- koski.	Murole.	Herras- koski.	Ämmä- ja Koivukoski sekä Siika- joen uittokanava.	Yhteensä, Total.
3 490	—	—	—	2 867	813	271	663	458	970	—	2) 2 085	21 825
3 384	—	—	—	3 634	1 057	455	896	862	1 078	—	3) 2 005	28 657
3 461	—	—	—	4 455	1 084	689	711	2 136	2 164	—	3) 1 421	36 458
3 182	—	481	962	5 587	1 610	641	1 003	2 692	3 157	614	3) 627	45 239
3 102	—	772	1 087	6 463	2 590	770	942	2 322	3 365	592	3) 494	48 588
2 864	—	900	937	6 299	2 384	900	806	2 432	3 482	613	3) 260	46 366
2 904	—	1 075	1 089	7 634	2 528	897	849	2 849	3 750	807	3) 158	53 340
2 434	—	990	1 136	6 666	2 159	835	876	2 287	3 437	670	3) 278	46 221
2 298	886	1 080	1 069	6 683	2 102	1 069	630	2 895	3 341	556	—	47 873
1 908	933	1 514	1 109	8 770	2 524	1 055	965	4 527	3 628	801	—	58 692
1 974	1 842	1 168	1 076	8 577	1 562	1 152	1 084	4 625	3 214	510	—	53 520
1 147	1 704	941	1 188	6 885	2 041	1 219	907	3 027	2 569	380	—	41 866

Kuljetettu tavaraa, tonnia. — Marchandises, total, en tonnes.

63 064	—	1 791	3 227	148 112	20 053	9 475	16 771	37 860	68 098	14 199	3) 728	1 679 133
56 505	—	1 355	2 784	144 474	23 196	8 583	22 786	43 233	86 226	11 351	3) 596	1 603 378
132 524	—	1 912	3 428	246 130	34 767	6 424	23 480	31 228	76 657	9 616	3) 586	2 103 603
71 533	—	1 669	4 423	176 306	54 436	9 556	24 785	23 886	54 611	9 689	3)	

138. Kyytilaitos ja kyyditys vuosina 1890—1918. — Service des relais 1890—1918.

Läini. Départements.	Hevosten luku, jotka kyytilaitok- sissa ovat vuoro- kaudessa saata- vissa. Nombre des che- vaux disponi- bles par jour.				Kyyditysten luku. Nombre des courses effectuées par les chevaux.													
	Reservi- hevosia. De réserve.	Varsinaisia kyytihevosiin. Ordinaires.	Reserviasemien luku. Stations de réserve.	Postilajojen luku. Talainsimples.	Tammikuu. Janvier.	Helmikuu. Février.	Mars. Mars.	Maaliskuu. Avril.	Huhtikuu. Mai.	Toukokuu. Juin.	Kesäkuu. Juillet.	Heinäkuu. Août.	Elokuu. Septembre.	Syyskuu. Octobre.	Lokakuu. Novembre.	Marraskuu. Décembre.	Toulikuu. Total.	Yhteensä. Total.
<b>1918.</b>																		
Uudenmaan .....	60	—	16	104	97	1 312	713	690	1 175	1 824	2 525	2 723	2 460	2 352	2 224	2 150	2 329	22 477
Turun-Porin .....	104	—	22	201	251	3 466	2 108	1 678	1 549	1 903	2 416	2 533	2 550	2 910	3 043	3 222	3 742	31 120
Ahvenanmaan .....	12	—	—	39	99	949	906	1 757	1 111	619	446	441	349	357	455	372	425	8 187
Hämeen .....	113	—	9	204	169	2 207	1 736	1 331	1 334	2 193	2 698	2 850	2 517	2 738	2 645	3 018	3 435	1) 28 732
Viiipurin .....	158	—	8	24	80	3 802	2 814	3 260	3 375	4 166	4 543	4 074	4 288	4 380	4 468	4 550	5 132	48 847
Mikkelin .....	69	—	28	110	36	1 715	1 549	1 463	1 557	1 707	1 649	1 455	1 457	1 594	1 440	1 360	1 471	18 417
Kuopion .....	158	—	30	292	295	4 915	4 018	4 726	4 800	5 625	4 760	4 250	4 127	4 354	4 828	4 278	4 691	54 872
Vaasan .....	217	—	3	338	20	4 432	3 396	3 327	3 518	3 475	3 864	3 311	2 846	3 338	3 410	3 600	4 223	42 240
Oulun .....	236	—	13	2) 379	318	2 748	2 698	3 120	3 359	3 294	3 297	2 772	2 438	2 848	2 953	2 890	3 004	35 421
<b>Yhteensä</b>	<b>1 127</b>	<b>—</b>	<b>129</b>	<b>1 951</b>	<b>1 365</b>	<b>25 546</b>	<b>19 938</b>	<b>21 352</b>	<b>21 778</b>	<b>24 806</b>	<b>25 698</b>	<b>24 409</b>	<b>23 057</b>	<b>24 871</b>	<b>24 966</b>	<b>25 440</b>	<b>28 452</b>	<b>290 313</b>
V. 1917 <sup>3)</sup> .....	1 137	—	121	2 000	1 536	60 109	58 633	65 490	64 000	57 401	52 698	44 622	41 084	39 692	36 221	33 708	38 115	591 773
» 1916 .....	1 142	—	131	2 093	1 593	56 014	56 081	65 833	65 002	56 919	64 577	61 267	62 296	57 241	63 501	66 473	72 574	750 778
» 1915 .....	1 123	—	140	2 020	1 633	35 331	34 931	39 552	43 951	39 673	43 154	42 362	41 243	36 827	40 049	44 222	46 541	487 836
» 1914 .....	1 119	—	147	1 962	1 711	38 974	37 910	43 459	45 592	41 465	47 042	44 250	40 073	33 951	33 615	34 355	38 180	478 866
» 1913 .....	1 112	—	144	2 012	1 703	37 099	37 804	45 528	43 615	42 571	47 233	45 631	44 891	40 841	39 796	40 340	40 843	506 192
» 1912 .....	1 115	—	155	1 959	1 698	34 488	35 228	40 916	39 035	42 363	48 944	46 610	44 393	41 334	40 616	38 820	38 115	490 892
» 1911 .....	1 108	—	150	1 962	1 647	34 006	33 205	37 561	36 713	40 015	46 036	45 632	41 876	38 971	38 827	37 652	37 870	468 364
» 1910 .....	1 080	—	163	1 832	1 549	31 729	30 460	35 286	33 043	35 197	39 927	39 249	37 505	34 262	33 506	32 648	31 180	413 992
» 1909 .....	1 072	—	174	1 810	1 814	31 156	30 625	33 917	31 399	35 833	40 422	40 427	38 334	31 585	34 873	32 824	31 489	415 884
» 1908 .....	1 071	—	163	1 767	1 740	34 408	36 101	38 465	40 036	41 674	48 775	44 647	43 241	38 525	36 562	34 536	32 428	469 398
» 1907 .....	1 071	—	176	1 729	1 457	32 014	32 243	37 458	36 863	37 403	44 146	42 743	42 762	37 690	36 443	34 677	34 037	448 509
» 1906 .....	1 077	—	152	1 720	1 427	26 550	26 480	29 449	32 912	32 373	38 613	39 316	36 543	31 581	30 667	30 289	30 753	385 526
» 1905 .....	1 066	—	171	1 721	1 539	21 100	21 214	23 506	23 183	27 233	31 925	32 222	31 005	27 499	26 668	26 932	25 398	317 885
» 1900 .....	1 040	8	192	1 676	1 708	22 071	22 615	24 055	25 041	25 002	30 741	29 462	29 219	25 353	24 056	21 855	23 660	303 130
» 1895 .....	1 015	3	190	1 668	2 032	10 855	10 820	13 001	14 582	15 630	18 280	17 668	18 752	15 561	13 611	11 123	12 015	171 898
» 1890 .....	946	7	271	1 834	1 950	14 333	13 754	17 040	16 887	16 482	18 962	18 733	19 213	16 336	15 273	13 579	13 663	194 255

1) 10 kunnan kyyditysten luku on arvioitu. — Données approximatives de 10 communes rurales. — 2) Sitä paitsi 4 poroa. — De plus 4 rennes. — 3) Tiedot oikaistu. — Données corrigées.



## 139. Luotsilaitos vuosina 1884—1918. — Pilotage 1884—1918.

Luotsauspiirit. Districts de pilotage.	Luotsauspaikkoja. Stations de pilotes.		Majakka- paikkoja: Phares:		Hengenpelastus- asema. Stations de sauvetage.	Miehistö. Personnel.										Luotsausrahoja, 1 000 <i>franc</i> . Recettes de pilotage.							
	Vartauspaikkoja. Places de service.	Luotsauspaikkoja. Stations de pilotes.	Fysyväisellä vartiostolla. A garde per- manente.	Ilman fysy- väistä vartiua. Sans garde permanente.		Luotsioppi- lata. — Pilotes apprentis.	Luotsioppi- lata. — Pilotes ordinaires.	Luotsioppi- lata. — Pilotes ordinaires.	Luotsioppi- lata. — Pilotes ordinaires.	Luotsioppi- lata. — Pilotes ordinaires.	Luotsioppi- lata. — Pilotes ordinaires.	Luotsioppi- lata. — Pilotes ordinaires.	Luotsioppi- lata. — Pilotes ordinaires.	Luotsioppi- lata. — Pilotes ordinaires.	Luotsioppi- lata. — Pilotes ordinaires.		Luotsioppi- lata. — Pilotes ordinaires.	Luotsioppi- lata. — Pilotes ordinaires.	Luotsioppi- lata. — Pilotes ordinaires.	Luotsioppi- lata. — Pilotes ordinaires.	Luotsioppi- lata. — Pilotes ordinaires.	Luotsioppi- lata. — Pilotes ordinaires.	Luotsioppi- lata. — Pilotes ordinaires.
<b>1918.</b>																							
Viipurin .....	12	17	1	73	10	6	108	28	15	39	196	473	75										
Helsingin .....	15	12	9	83	2	5	78	23	2	24	132	3 028	152										
Turun .....	16	17	5	72	2	8	65	23	11	12	119	2 232	73										
Ahvenanmaan .....	16	4	9	44	—	4	53	6	26	26	115	2 812	129										
Vaasan .....	15	14	12	20	1	4	45	22	9	15	95	774	18										
Oulun .....	11	6	8	22	—	4	47	10	11	9	81	247	15										
Saimaan .....	21	11	—	41	—	—	37	—	—	—	37	—	—										
Päijänteen vesistön .....	24	20	—	16	—	—	26	—	—	—	26	—	—										
Laatokan .....	1	8	6	21	—	1	11	—	—	—	20	—	—										
<b>Yhteensä</b>	<b>131</b>	<b>109</b>	<b>50</b>	<b>392</b>	<b>15</b>	<b>32</b>	<b>470</b>	<b>112</b>	<b>74</b>	<b>133</b>	<b>821</b>	<b>9 566</b>	<b>462</b>										
V. 1917.....	134	109	50	392	15	38	395	121	95	326	975	10 730	171										
» 1916.....	134	95	50	384	15	40	404	129	93	341	1 007	7 494	125										
» 1915.....	130	94	47	383	15	39	439	150	75	342	1 045	11 684	408										
» 1914.....	133	104	46	378	14	36	430	136	84	333	1 019	16 974	701										
» 1913.....	134	104	44	378	18	30	418	116	21	390	975	10 402	445										
» 1912.....	136	104	44	378	18	41	499	177	225	405	1 347	15 218	629										
» 1911.....	138	116	44	349	18	42	500	233	171	270	1 236	15 424	644										
» 1910.....	134	98	42	292	21	45	490	250	185	197	1 167	16 128	607										
» 1900.....	132	147	221	4	4	48	470	243	132	221	1 114	12 965	294										
» 1895.....	128	141	160	4	4	46	460	245	118	135	1 004	11 442	254										
» 1890.....	123	134	126	4	4	45	464	236	101	136	982	11 201	222										
» 1885.....	113	120	72	4	4	49	425	204	70	92	840	12 840	223										
» 1884.....	113	120	58	4	4	51	402	217	75	84	829	12 038	228										

## 140. Luotsilaitos vuonna 1919. — Pilotage en 1919.

Luotsauspiirit. Districts de pilotage.	Luotsauspaikkoja. Stations de pilotes.		Miehistö. — Personnel.										Luotsausrahoja, 1 000 <i>franc</i> . Recettes de pilotage.										
	Majakoita. Phares.	Luotsauspaikkoja. Stations de pilotes.	Luotsioppilata. Pilotes ordinaires.	Luotsioppilata. Pilotes ordinaires.	Luotsioppilata. Pilotes ordinaires.	Luotsioppilata. Pilotes ordinaires.	Luotsioppilata. Pilotes ordinaires.	Luotsioppilata. Pilotes ordinaires.	Luotsioppilata. Pilotes ordinaires.	Luotsioppilata. Pilotes ordinaires.	Luotsioppilata. Pilotes ordinaires.	Luotsioppilata. Pilotes ordinaires.		Luotsioppilata. Pilotes ordinaires.	Luotsioppilata. Pilotes ordinaires.	Luotsioppilata. Pilotes ordinaires.	Luotsioppilata. Pilotes ordinaires.	Luotsioppilata. Pilotes ordinaires.	Luotsioppilata. Pilotes ordinaires.	Luotsioppilata. Pilotes ordinaires.	Luotsioppilata. Pilotes ordinaires.	Luotsioppilata. Pilotes ordinaires.	Luotsioppilata. Pilotes ordinaires.
<b>1919.</b>																							
Viipurin .....	12	8	7	111	12	50	8	28	22	238	4 143	69 953	337										
Helsingin .....	15	7	5	77	6	29	5	19	41	182	9 304	193 572	672										
Turun .....	16	4	8	67	21	27	2	10	6	141	4 475	106 004	348										
Ahvenanmaan .....	16	8	4	52	26	5	4	18	23	132	6 158	116 191	454										
Vaasan .....	15	9	4	49	5	24	6	25	113	1 560	17 566	66											
Oulun .....	11	5	5	47	10	11	3	10	7	93	1 369	18 785	110										
Saimaan .....	22	—	1	44	—	5	—	—	—	50	—	—	—										
Päijänteen .....	24	—	—	26	—	—	—	—	—	26	—	—	—										
Laatokan .....	1	3	1	11	—	—	—	6	22	40	—	—	—										
<b>Yhteensä</b>	<b>132</b>	<b>44</b>	<b>35</b>	<b>484</b>	<b>80</b>	<b>151</b>	<b>28</b>	<b>116</b>	<b>121</b>	<b>1 015</b>	<b>27 009</b>	<b>522 071</b>	<b>1 987</b>										

<sup>1)</sup> Näistä 1 ylim. luotsi. — Dont 1 pilote surnuméraire. — <sup>2)</sup> Näistä 43 ylim. luotsioppilasta. — Dont 43 pilotes apprentis surnuméraires.

## 141. Merionnettomuuksia Suomen rannikoilla vuosina 1882—1913.

## Échouages et avaries sur les côtes du pays 1882—1913.

Vuosina. Année.	Luotsauspiiri. District de pilotage.				Laivojen kansallisuus. Nationalité des navires.							Kuntauksi, jolloin onnettomuus tapautui. Mois de l'accident.										Yhteensä. Total.			
	Turun.	Viipurin.	Helsingin.	Tammisaaren.	Ahvenanmaan.	Vaasan.	Oulun.	Suomalainen. Finlandaise.	Venäläinen. Russ.	Suomalainen. Norvégienne.	Suomalainen. Suédoise.	Danoinen. Danoise.	Tanskalainen. Allemande.	Saksalainen. Anglaisse.	Englantilainen. Autres.	Muu kansalli- suus.	Tammii- huitkku.	Toukokuu.	Kesäkuu.	Heinäkuu.	Elokuu.		Syyskuu.	Lokakuu.	Marraskuu.
1882—85..	7	11	13	14	28	32	10	57	6	11	11	5	5	18	2	5	15	17	14	9	13	23	16	3	115
1886—90..	14	24	29	5	14	22	9	64	7	8	6	6	5	16	5	—	6	8	14	25	23	22	15	4	117
1891—95..	17	20	21	—	14	29	3	42	12	7	10	7	1	20	5	3	15	18	5	7	17	26	13	—	104
1896—1900	38	30	17	—	16	29	14	54	9	11	17	12	11	22	8	25	21	14	13	11	34	19	5	—	144
1901—05..	44	51	47	—	27	35	14	85	29	27	18	20	18	10	11	15	30	25	19	23	23	32	39	12	218
1906—10..	48	61	65	—	43	33	24	146	35	37	15	14	13	8	6	13	32	26	31	32	45	38	44	11	274
1911.....	14	22	14	—	10	10	5	43	6	8	4	3	5	6	—	3	8	2	11	7	14	12	11	1	75
1912.....	8	33	23	—	8	10	15	46	15	12	11	1	5	4	3	10	14	10	10	12	29	10	2	9	97
1913.....	10	20	13	—	4	15	13	29	3	16	6	3	7	7	2	3	7	7	10	7	16	3	5	7	72

## 142. Merionnettomuuksia Suomen rannikoilla vuonna 1913.

## Échouages et avaries sur les côtes du pays en 1913.

	Luotsauspiiri. Districts de pilotage.				Laivojen kansallisuus. Nationalité des navires.										Yhteensä. Total.						
	Turun.	Viipurin.	Helsingin.	Ahvenanmaan.	Vaasan.	Oulun.	Yhteensä. Total.	Suomalainen. Finlandaise.	Venäläinen. Russ.	Suomalainen. Norvégienne.	Suomalainen. Suédoise.	Danoinen. Danoise.	Tanskalainen. Allemande.	Saksalainen. Anglaisse.		Englantilainen. Autres.	Fransalainen. Française.	Itävaltalainen. Autrichienne.	Hollantilainen. Néerlandaise.	Beljalainen. Belge.	
<b>Merionnettomuuden syy:</b>																					
<i>Cause de l'avarie:</i>																					
Myrsky — Gros temps .....	3	3	—	1	3	—	10	6	—	3	—	3	—	—	1	—	—	—	—	—	10
Sumu — Brume.....	1	2	—	—	3	—	6	1	—	3	—	2	—	—	—	—	—	—	—	—	6
Myrsky ja sumu — Gros temps et brume .....	1	1	2	—	1	1	6	3	1	1	—	—	—	1	—	—	—	—	—	—	6
Muu luonnon syy — Autre cause naturelle .....	1	5	2	—	—	—	8	2	1	—	2	—	3	—	—	—	—	—	—	—	8
Viitoittamaton kulkuväylä — Chenal n'ayant pas été balisé	—	3	—	—	—	2	5	3	—	1	—	—	—	—	1	—	—	—	—	—	5
Erehdys tai tietämättömyys — Erreur ou ignorance.....	—	—	1	—	—	3	4	1	—	1	—	—	1	—	—	—	—	—	—	1	4
Huolimattomuus — Négligence	1	1	—	2	3	1	8	4	1	2	—	—	—	—	1	—	—	—	—	—	8
Muu syy — Autre cause.....	1	4	3	—	5	6	19	8	—	2	—	2	1	1	4	—	—	—	1	—	19
Tuntematon syy — Cause in- connue .....	2	1	2	1	—	—	6	1	—	2	—	2	1	—	—	—	—	—	—	—	6
<b>Yhteensä</b>	<b>10</b>	<b>20</b>	<b>10</b>	<b>4</b>	<b>15</b>	<b>13</b>	<b>72</b>	<b>29</b>	<b>3</b>	<b>15</b>	<b>6</b>	<b>3</b>	<b>7</b>	<b>7</b>	<b>—</b>	<b>—</b>	<b>—</b>	<b>—</b>	<b>1</b>	<b>1</b>	<b>72</b>
<b>Seuraus:</b>																					
<i>Conséquence:</i>																					
Ei mikään tai vähäinen vahinko — Avarie faible .....	4	9	8	2	7	11	41	16	1	8	3	1	4	6	—	—	—	—	1	1	41
Melkoinen vahinko — Avarie considérable.....	5	7	1	1	4	1	19	8	2	3	2	1	3	—	—	—	—	—	—	—	19
Hylyksi joutuminen — Bris ..	—	4	1	1	4	1	11	5	—	3	1	1	—	—	—	—	—	—	—	—	11
Tuntematon vahinko — Avarie inconnue .....	1	—	—	—	—	—	—	—	—	—	—	—	—	—	—	—	—	—	—	—	1

1) Yhden merionnettomuuden aika tuntematon. — Le temps d'un accident est inconnu.

143. Postitoimistot vv. 1890—1919. — Bureaux de poste 1890—1919.

Lääni. Départements.	Postitoimistojen luku <sup>31/12</sup> . Nombres des bureaux de poste au <sup>31/12</sup> .						Keskimäärin kiinteitä posti- toimistoja: Nombre moyen des bu- reaux fixes par:		Postivirkailijain luku <sup>31/12</sup> . Personnel des bureaux de poste au <sup>31/12</sup> .				
	Postitoi- mituksia. »Expédi- tions».	Postitoi- mituksia. »Expédi- tions».	2:n luokan. 2 <sup>e</sup> de classe.	1:n luokan. 1 <sup>re</sup> classe.	Postiasemia. »Stations».	Postiyksiköitä. »Lieux de haltes».	Yhteensä. Total.	1 000 km <sup>2</sup> maata kohhti. 1 000 km <sup>2</sup> de terre.	10 000 asukas kohhti. 10 000 habitants.	Virka- miehiä. Employés.		Palveluskuntaa y. m. Service etc.	Yhteensä. Total.
										Miehiä. Hommes.	Naisia. Femmes.		
<b>1919.</b>													
Uudenmaan .....	16	44	46	27	137	270	23.65	6.31	112	229	676	1 017	
Turun-Porin .....	7	48	88	24	122	289	13.99	5.89	109	179	581	869	
Ahvenanmaan .....	1	1	14	5	9	30	21.04	10.97	17	11	54	82	
Hämeen .....	3	51	42	33	187	316	18.09	8.85	101	157	596	854	
Viipurin .....	9	89	60	47	222	427	13.61	7.56	166	234	742	1 142	
Mikkelin .....	3	26	21	17	118	185	11.12	9.08	44	77	329	450	
Kuopion .....	3	34	45	37	196	315	8.70	8.93	78	109	534	721	
Vaasan .....	8	75	54	47	183	367	9.57	6.74	153	158	700	1 011	
Oulun .....	6	44	48	35	186	319	2.01	8.70	84	120	595	799	
Yhteensä — Total	56	412	418	272	1 360	2 518	7.58	7.55	864	1 274	4 807	6 945	
Postivaunutoimistoja — Ambul. et convoyeurs	—	50	—	—	—	50	—	—	109	—	164	273	
Postihallitus — Direction générale des postes ..	—	—	—	—	—	—	—	—	27	55	15	97	
Koko maa — Pays entier	56	462	418	272	1 360	2 568	—	—	1 000	1 329	4 986	7 315	
<b>1918.</b>													
Uudenmaan .....	17	44	39	35	136	271	23.74	6.37	115	226	653	994	
Turun-Porin .....	8	49	99	29	132	317	13.68	6.12	134	166	607	907	
Ahvenanmaan .....	3	51	42	33	185	314	17.98	8.80	102	137	583	822	
Hämeen .....	9	88	59	47	220	423	13.48	7.48	177	206	730	1 113	
Viipurin .....	3	24	24	18	113	182	10.94	8.94	44	74	325	443	
Mikkelin .....	2	33	47	36	190	308	8.51	8.73	85	105	522	712	
Kuopion .....	8	75	52	47	184	366	9.56	6.73	152	152	690	994	
Vaasan .....	4	46	49	34	184	317	2.00	8.66	88	114	596	798	
Oulun .....	4	46	49	34	184	317	2.00	8.66	88	114	596	798	
Yhteensä — Total	54	410	411	279	1 344	2 498	7.50	7.50	897	1 180	4 706	6 783	
Postivaunutoimistoja ..	—	42	—	—	—	42	—	—	97	—	195	292	
Postihallitus .....	—	—	—	—	—	—	—	—	27	53	8	88	
Koko maa — Pays entier	54	452	411	279	1 344	2 540	—	—	1 021	1 233	4 909	7 163	
1917 .....	54	441	412	274	1 309	2 490	7.37	7.34	997	1 095	5 011	7 103	
1916 .....	54	434	407	275	1 294	2 464	7.30	7.31	993	1 040	4 886	6 919	
1915 .....	54	430	404	279	1 278	2 445	7.25	7.32	999	985	4 842	6 826	
1914 .....	53	430	405	277	1 250	2 415	7.16	7.29	1 000	931	4 781	6 712	
1913 .....	53	417	383	284	1 179	2 316	6.87	7.08	986	841	4 579	6 406	
1912 .....	54	409	363	277	1 138	2 241	6.64	6.92	950	817	4 535	6 302	
1911 .....	45	404	331	292	1 066	2 138	6.33	6.69	924	778	4 338	6 040	
1910 .....	44	395	311	299	996	2 045	6.06	6.48	887	767	4 263	5 917	
1905 .....	43	343	233	271	531	1 421	4.20	4.90	775	538	2 599	3 912	
1900 .....	42	296	188	201	274	1 001	3.02	3.69	656	399	1 546	2 601	
1895 .....	39	249	128	181	97	694	2.09	2.75	562	352	871	1 785	
1890 .....	39	160	76	146	—	421	1.27	1.77	405	226	689	1 320	

144. Postiliike vuosina 1812—1919. —

Lähettykset. Envois.	Maksuttomia lähetyksiä. Envois en franchise.			Maksullisia lähetyksiä (paitsi Envois affranchis)				
	Kirjeitä ja postikortteja. Lettres et cartes post.	Paketteja. Colis.	Yhteensä. Total.	Yksinkertaisia. — Ordinaires.				
				Kirjeitä. Lettres.	Posti- kortteja. Cartes postales.	Paketteja. Colis.	Ristiside- lähetyksiä. Sousband.	Yhteensä. Total.
1 Suomessa, lähetettyjä — Envois intérieurs, expédiés .....	5 580	114	5 694	33 518	10 511	5 523	1 271	50 823
2 Ulkom. — Env. internat. ....	14	—	14	6 500	1 120	2 470	55	10 145
3 Lähetettyjä — Expédiés....	5	—	5	2 663	496	767	7	3 933
4 Tulleita — Arrivés .....	9	—	9	3 837	624	1 703	48	6 212
5 Yhteensä v. 1919 — Total	5 594	114	5 708	40 018	11 631	7 993	1 326	60 968
6 V. 1918 .....	6 306	103	6 409	32 462	13 668	5 444	821	52 395
7 » 1917 .....	5 018	77	5 095	42 513	11 828	5 614	944	60 899
8 » 1916 .....	4 235	63	4 298	41 196	12 241	4 778	869	59 084
9 » 1915 .....	3 745	57	3 802	41 173	10 152	5 134	880	57 339
10 » 1910 .....	2 721	47	2 768	28 835	10 273	7 763	662	47 533
11 » 1905 .....	1 706	22	1 728	18 576	7 861	4 092	309	30 838
12 » 1900 .....	1 542	20	1 562	14 147	2 552	3 130	230	20 059
13 » 1895 .....	751	32	783	9 965	1 313	2 102	123	13 503
14 » 1890 .....	642	22	664	7 170	874	1 249	87	9 380

Lähettykset. Envois.	Lähetysten arvo, 1 000 Smc. Valeur des envois.			Tulot ja menot, 1 000 Smc. Recettes et dépenses.				
	Yhteensä. Total.	Posti- osituksien Rembourse- ments.	Postilautau- sotukausin. Mandats de poste.	Vuonna. Année.	Tuloja. Recettes.	Menoja. Dépenses.	Säästö (+) tai tappio (-). Gain (+) ou perte (-).	
1 Suomessa, lähetettyjä — Envois intérieurs, expédiés .....	17 15 976	199 610	1 915 586	1812	40	76	— 36	
2 Ulkom. — Env. internat. ....	30 948	1 061	32 009	1820	101	183	— 82	
3 Lähetettyjä — Expédiés....	14 596	0	14 596	1830	198	191	+ 7	
4 Tulleita — Arrivés .....	16 352	1 061	17 413	1840	240	193	+ 47	
5 Yhteensä v. 1919 — Total	1 746 924	200 671	1 947 595	1845	226	215	+ 11	
6 V. 1918 .....	1 152 635	117 925	1 270 560	1855	464	411	+ 53	
7 » 1917 .....	1 670 021	269 263	1 939 284	1865	513	407	+ 106	
8 » 1916 .....	1 140 254	225 545	1 365 799	1875	722	599	+ 123	
9 » 1915 .....	624 065	154 282	778 347	1885	1 075	1 042	+ 33	
10 » 1914 .....	496 491	118 911	615 402	1890	1 609	1 434	+ 175	
11 » 1913 .....	391 764	102 110	493 874	1895	2 171	1 979	+ 192	
12 » 1912 .....	389 125	97 565	486 690	1900	3 379	2 840	+ 539	
13 » 1911 .....	357 630	126 618	484 248	1905	4 734	3 846	+ 888	
14 » 1910 .....	332 920	97 290	430 210	1906	5 345	4 216	+ 1 129	
» 1909 .....	315 164	64 193	384 182	1907	5 902	4 804	+ 1 098	
» 1908 .....	296 866	38 696	340 104	1908	6 244	5 655	+ 589	
» 1907 .....	285 336	33 655	322 873	1909	6 518	5 983	+ 535	
» 1906 .....	300 886	18 848	322 945	1910	6 992	6 166	+ 826	
» 1905 .....	246 042	11 642	260 123	1911	7 424	6 426	+ 998	
» 1904 .....	219 395	4 786	226 268	1912	7 918	6 706	+ 1 212	
» 1903 .....	242 462	3 673	247 949	1913	8 355	7 350	+ 1 005	
» 1902 .....	227 867	1 839	231 215	1914	8 254	7 679	+ 575	
» 1901 .....	194 757	1 869	197 626	1915	8 092	7 960	+ 132	
» 1900 .....	231 906	1 184	234 494	1916	9 005	8 421	+ 584	
» 1895 .....	154 292	197	155 038	1917	11 824	14 571	- 2 747	
» 1890 .....	137 306	108	137 573	1918	20 754	20 977	- 223	
				1919	27 903	32 058	- 4 152	

1) Recommandés. — 2) Chargés. — 3) Tämän sisältyy kapinan aiheuttama vajaus.

Mouvement du service des postes 1812—1919.

Lähettykset. Envois.	Maksuttomia lähetyksiä. Envois en franchise.			Maksullisia lähetyksiä (paitsi Envois affranchis)				
	Kirjeitä ja postikortteja. Lettres et cartes post.	Paketteja. Colis.	Yhteensä. Total.	Yksinkertaisia. — Ordinaires.				
				Kirjeitä. Lettres.	Posti- kortteja. Cartes postales.	Paketteja. Colis.	Ristiside- lähetyksiä. Sousband.	Yhteensä. Total.
1 Suomessa, lähetettyjä — Envois intérieurs, expédiés .....	5 580	114	5 694	33 518	10 511	5 523	1 271	50 823
2 Ulkom. — Env. internat. ....	14	—	14	6 500	1 120	2 470	55	10 145
3 Lähetettyjä — Expédiés....	5	—	5	2 663	496	767	7	3 933
4 Tulleita — Arrivés .....	9	—	9	3 837	624	1 703	48	6 212
5 Yhteensä v. 1919 — Total	5 594	114	5 708	40 018	11 631	7 993	1 326	60 968
6 V. 1918 .....	6 306	103	6 409	32 462	13 668	5 444	821	52 395
7 » 1917 .....	5 018	77	5 095	42 513	11 828	5 614	944	60 899
8 » 1916 .....	4 235	63	4 298	41 196	12 241	4 778	869	59 084
9 » 1915 .....	3 745	57	3 802	41 173	10 152	5 134	880	57 339
10 » 1910 .....	2 721	47	2 768	28 835	10 273	7 763	662	47 533
11 » 1905 .....	1 706	22	1 728	18 576	7 861	4 092	309	30 838
12 » 1900 .....	1 542	20	1 562	14 147	2 552	3 130	230	20 059
13 » 1895 .....	751	32	783	9 965	1 313	2 102	123	13 503
14 » 1890 .....	642	22	664	7 170	874	1 249	87	9 380

Lähettykset. Envois.	Lähetysten arvo, 1 000 Smc. Valeur des envois.			Tulot ja menot, 1 000 Smc. Recettes et dépenses.				
	Yhteensä. Total.	Posti- osituksien Rembourse- ments.	Postilautau- sotukausin. Mandats de poste.	Vuonna. Année.	Tuloja. Recettes.	Menoja. Dépenses.	Säästö (+) tai tappio (-). Gain (+) ou perte (-).	
1 Suomessa, lähetettyjä — Envois intérieurs, expédiés .....	17 15 976	199 610	1 915 586	1812	40	76	— 36	
2 Ulkom. — Env. internat. ....	30 948	1 061	32 009	1820	101	183	— 82	
3 Lähetettyjä — Expédiés....	14 596	0	14 596	1830	198	191	+ 7	
4 Tulleita — Arrivés .....	16 352	1 061	17 413	1840	240	193	+ 47	
5 Yhteensä v. 1919 — Total	1 746 924	200 671	1 947 595	1845	226	215	+ 11	
6 V. 1918 .....	1 152 635	117 925	1 270 560	1855	464	411	+ 53	
7 » 1917 .....	1 670 021	269 263	1 939 284	1865	513	407	+ 106	
8 » 1916 .....	1 140 254	225 545	1 365 799	1875	722	599	+ 123	
9 » 1915 .....	624 065	154 282	778 347	1885	1 075	1 042	+ 33	
10 » 1914 .....	496 491	118 911	615 402	1890	1 609	1 434	+ 175	
11 » 1913 .....	391 764	102 110	493 874	1895	2 171	1 979	+ 192	
12 » 1912 .....	389 125	97 565	486 690	1900	3 379	2 840	+ 539	
13 » 1911 .....	357 630	126 618	484 248	1905	4 734	3 846	+ 888	
14 » 1910 .....	332 920	97 290	430 210	1906	5 345	4 216	+ 1 129	
» 1909 .....	315 164	64 193	384 182	1907	5 902	4 804	+ 1 098	
» 1908 .....	296 866	38 696	340 104	1908	6 244	5 655	+ 589	
» 1907 .....	285 336	33 655	322 873	1909	6 518	5 983	+ 535	
» 1906 .....	300 886	18 848	322 945	1910	6 992	6 166	+ 826	
» 1905 .....	246 042	11 642	260 123	1911	7 424	6 426	+ 998	
» 1904 .....	219 395	4 786	226 268	1912	7 918	6 706	+ 1 212	
» 1903 .....	242 462	3 673	247 949	1913	8 355	7 350	+ 1 005	
» 1902 .....	227 867	1 839	231 215	1914	8 254	7 679	+ 575	
» 1901 .....	194 757	1 869	197 626	1915	8 092	7 960	+ 132	
» 1900 .....	231 906	1 184	234 494	1916	9 005	8 421	+ 584	
» 1895 .....	154 292	197	155 038	1917	11 824	14 571	- 2 747	
» 1890 .....	137 306	108	137 573	1918	20 754	20 977	- 223	
				1919	27 903	32 058	- 4 152	

Lähettykset. Envois.	Lähetysten arvo, 1 000 Smc. Valeur des envois.			Tulot ja menot, 1 000 Smc. Recettes et dépenses.				
	Yhteensä. Total.	Posti- osituksien Rembourse- ments.	Postilautau- sotukausin. Mandats de poste.	Vuonna. Année.	Tuloja. Recettes.	Menoja. Dépenses.	Säästö (+) tai tappio (-). Gain (+) ou perte (-).	
1 Suomessa, lähetettyjä — Envois intérieurs, expédiés .....	17 15 976	199 610	1 915 586	1812	40	76	— 36	
2 Ulkom. — Env. internat. ....	30 948	1 061	32 009	1820	101	183	— 82	
3 Lähetettyjä — Expédiés....	14 596	0	14 596	1830	198	191	+ 7	
4 Tulleita — Arrivés .....	16 352	1 061	17 413	1840	240	193	+ 47	
5 Yhteensä v. 1919 — Total	1 746 924	200 671	1 947 595	1845	226	215	+ 11	
6 V. 1918 .....	1 152 635	117 925	1 270 560	1855	464	411	+ 53	
7 » 1917 .....	1 670 021	269 263	1 939 284	1865	513	407	+ 106	
8 » 1916 .....	1 140 254	225 545	1 365 799	1875	722	599	+ 123	
9 » 1915 .....	624 065	154 282	778 347	1885	1 075	1 042	+ 33	
10 » 1914 .....	496 491	118 911	615 402	1890	1 609	1 434	+ 175	
11 » 1913 .....	391 764	102 110	493 874	1895	2 171	1 979	+ 192	
12 » 1912 .....	389 125	97 565	486 690	1900	3 379	2 840	+ 539	
13 » 1911 .....	357 630	126 618	484 248	1905	4 734	3 846	+ 888	
14 » 1910 .....	332 920	97 290	430 210	1906	5 345	4 216	+ 1 129	
» 1909 .....	315 164	64 193	384 182	1907	5 902	4 804	+ 1 098	
» 1908 .....	296 866	38 696	340 104	1908	6 244	5 655	+ 589	
» 1907 .....	285 336	33 655	322 873	1909	6 518	5 983	+ 535	
» 1906 .....	300 886	18 848	322 945	1910	6 992	6 166	+ 826	
» 1905 .....	246 042	11 642	260 123	1911	7 424	6 426	+ 998	
» 1904 .....	219 395	4 786	226 268	1912	7 918	6 706	+ 1 212	
» 1903 .....	242 462	3 673	247 949	1913	8 355	7 350	+ 1 005	
» 1902 .....	227 867	1 839	231 215	1914	8 254	7 679	+ 5	

145. Liikkeessä olevaa rahaa 1866—1920. — Stock monétaire 1866—1920 en marcs.

Vuonna. Année.	Kultarahaa. Or.	Vaihtorahaa. Monnaie div.		Setelirahaa. — Billets.			Yhteensä metalli- ja setelirahaa. Total général.		Yhteensä. Total.	Käyttämättömien setelien ja mitalien arvo. Valeur des billets non employés.	Suomen Pankin metallivaluutta varten. Valeur des billets de la Banque de Finlande.	Suomen Pankin metallivaluutta varten. Valeur des billets de la Banque de Finlande.	Käyttämättömien setelien ja mitalien arvo. Valeur des billets non employés.
		Kupari- rahaa. Cuivre.	Hopea- rahaa. Argent.	Yhteensä. Total.	Yhteensä. Total.	Kassakassa. Caisse.	Muuta vas- taavaa. Autres res- sources.						
1866 1000 Smc	—	6 722	270	21 857	—	21 857	28 849	15.70	15 608	—	—	—	—
1870 »	—	—	—	36 618	951	37 569	37 569	21.24	36 434	—	—	—	—
1880 »	3 020	6 525	686	48 611	1 145	49 756	59 987	29.11	63 230	21 138	—	—	—
1890 »	4 638	7 567	952	52 498	1 338	53 836	66 993	28.15	52 442	14 298	—	—	—
1900 »	8 668	11 080	1 571	71 117	38	71 155	92 474	34.09	71 203	15 644	—	—	—
1910 »	18 815	11 093	2 043	123 909	30	123 939	155 890	50.04	138 021	26 707	—	—	—
1915 »	35 775	15 283	2 618	231 614	29	231 643	285 319	86.44	371 206	53 801	—	—	—
1916 »	35 739	19 106	3 081	421 284	29	421 313	479 239	144.13	580 346	76 095	—	—	—
1917 »	35 739	22 672	3 427	764 485	29	764 514	826 352	246.90	944 493	111 511	—	—	—
1918 »	35 695	23 791	3 627	1 156 196	29	1 156 225	1 219 338	365.97	1 232 980	64 631	—	—	—
1919 »	35 695	23 790	4 250	1 123 943	29	1 123 972	1 187 707	354.87	1 195 130	118 952	—	—	—
1920 »	35 674	23 790	4 813	1 341 042	29	1 341 071	1 405 348	418.89	1 339 649	91 350	—	—	—

147. Suomen Pankin tila 1871—1920 vuosien lopussa. (Perustamisvuosi 1811). —

Vuonna. Année.	Vastaavaa, tuhansissa markkoissa. — Actif, milliers de marcs.												
	Kassassa. Caisse en or.	Kultakassa. Cuivre.	Hopearaha. Argent mon- nayé en brut.	Kupariraha. Cuivre.	Valtio-obliga- tionia. Obligations de l'Etat.	Obli- gationia. Obligations de l'Etat.	Obli- gationia. Obligations de l'Etat.	Obli- gationia. Obligations de l'Etat.	Obli- gationia. Obligations de l'Etat.	Obli- gationia. Obligations de l'Etat.	Obli- gationia. Obligations de l'Etat.	Obli- gationia. Obligations de l'Etat.	Obli- gationia. Obligations de l'Etat.
1871	3 497	11 688	174	—	8 233	21 157	163	9 225	1 719	4 151	—	273	—
1875	15 507	12 606	168	—	17 169	10 609	109	12 180	1 528	9 932	15	346	—
1880	18 212	8 561	168	—	8 690	27 800	420	1 514	7 836	1 968	9 097	702	1 440
1890	22 195	3 527	81	—	12 255	14 486	500	624	11 215	4 854	25 379	1 262	239
1900	20 667	2 633	155	—	21 702	25 222	979	3 502	16 506	4 159	38 629	1 320	367
1910	22 054	2 783	76	—	25 335	81 257	577	6 112	23 249	3 987	60 040	2 499	802
1915	42 641	1 533	43	—	76 242	276 153	3 121	4 643	8 839	3 185	51 697	3 643	5 501
1916	42 651	995	27	—	267 275	297 555	2 642	2 121	5 584	4 192	34 171	3 554	6 734
1917	42 629	1 057	61	—	444 815	486 698	2 021	3 568	5 838	5 141	34 807	3 466	8 950
1918	42 661	551	82	427 069	417 165	376 983	164	712	23 322	12 646	45 143	3 378	6 772
1919	42 629	561	68	823 406	171 914	74 554	358	81 735	31 667	1 788	158 632	3 378	7 240
1920	42 626	537	68	897 057	166 430	180 266	846	51 888	33 749	2 032	219 574	5 876	18 635

148. Yksityispankkien tila 1862—1919 vuosien lopussa. —

Vuonna. Année.	Vastaavaa, tuhansissa markkoissa. — Actif, milliers de marcs.												
	Pankkeja. Nombre de ban- ques.	Kassa. En caisse.	Kotimaisia vekselit. Traités inté- rieurs.	Kotimaisia vekselit. Traités inté- rieurs.	Kotimaisia vekselit. Traités inté- rieurs.	Kotimaisia vekselit. Traités inté- rieurs.	Kotimaisia vekselit. Traités inté- rieurs.	Kotimaisia vekselit. Traités inté- rieurs.	Kotimaisia vekselit. Traités inté- rieurs.	Kotimaisia vekselit. Traités inté- rieurs.	Kotimaisia vekselit. Traités inté- rieurs.	Kotimaisia vekselit. Traités inté- rieurs.	Kotimaisia vekselit. Traités inté- rieurs.
1862	1	837	2 530	50	1 085	50	300	—	—	—	—	—	192
1870	1	3 841	7 709	679	7 737	2 315	2 628	—	—	—	—	—	1 740
1880	3	8 913	17 955	2 570	9 938	4 419	10 897	—	—	—	—	—	567
1890	6	9 584	47 574	4 077	25 704	15 602	14 472	—	—	—	—	—	3 044
1900	9	10 329	128 610	10 466	85 318	55 048	27 660	—	—	—	—	—	41 170
1910	12	16 968	264 981	17 858	177 212	126 724	26 539	—	—	—	—	—	30 763
1915	13	168 438	266 836	2 322	278 135	129 973	58 403	—	—	—	—	—	57 630
1916	14	162 436	152 116	1 671	519 338	142 439	172 246	—	—	—	—	—	76 479
1917	19	288 507	264 823	1 104	867 783	216 711	305 703	—	—	—	—	—	111 130
1918	21	176 663	503 671	2 494	1 291 534	405 465	395 782	—	—	—	—	—	161 685
1919	23	194 208	1 052 262	496	1 688 387	693 857	331 832	—	—	—	—	—	255 939

<sup>1)</sup> Tästä Suomen valtio-obligatsioneja ja lyhytaikaisia sitoumuksia Suomen rahassa v. 1918 monnaie étrangère. — <sup>2)</sup> Tähän on luettu myöskin pankin kiinteistöt ja kalusto v. 1919 3378 000,

146. Rahanyönti vuosina 1864—1920. — Monnayage 1864—1920.

Vuosina. Années.	Lyöty rahaa, Smc. — Monnayage, marcs.				Sulatettu rahaa, Smc. Fonte de monnaies, marcs.	
	Kultarahaa. Or.	Hopearahaa. Argent.	Kuparirahaa. Cuivre.	Yhteensä. Total.	Hopearahaa. Argent.	Kuparirahaa. Cuivre.
1864—1870	—	9 196 000	604 480	9 800 480	—	—
1871—1875	—	3 987 500	200 000	4 187 500	—	—
1876—1880	17 040 000	—	50 000	17 090 000	—	—
1881—1885	4 860 000	—	50 000	4 910 000	1 000 000	—
1886—1890	—	1 641 000	128 500	1 769 500	2 843 414	—
1891—1895	1 810 000	1 529 300	142 900	3 482 200	1 546 859	—
1896—1900	—	302 000	395 450	697 450	185 137	—
1901—1905	7 440 000	348 000	186 850	7 974 850	104 697	3 257
1906—1910	4 020 000	2 386 000	371 950	6 777 950	130 686	7 865
1911—1915	29 080 000	3 128 000	554 300	32 762 300	123 000	12 200
1916	—	3 974 000	449 000	4 423 000	510 000	1 750
1917	—	3 440 000	379 850	3 819 850	2 000	200
1918	—	841 000	219 600	1 060 600	36	—
1919	—	—	611 350	611 350	1 000	300
1920	—	—	630 600	630 600	—	—

Situation de la Banque de Finlande à la fin des années 1871—1920. (Fondée en 1811).

Vuonna. Année.	Vastattavaa, tuhansissa markkoissa. — Passif, milliers de marcs.												
	Pohjarahasto. Fonds.	Vara- rahasto. Fonds de re- serve.	Vaihtoraha. Billets en cir- culation.	Liikkeessä ole- via seteleitä. Billets en cir- culation.	Kassa- kassa. Caisse.	Traite- intert. Traités inté- rieurs.	Kotimaisia vekselit. Traités inté- rieurs.	Kotimaisia vekselit. Traités inté- rieurs.	Kotimaisia vekselit. Traités inté- rieurs.	Kotimaisia vekselit. Traités inté- rieurs.	Kotimaisia vekselit. Traités inté- rieurs.	Kotimaisia vekselit. Traités inté- rieurs.	Kotimaisia vekselit. Traités inté- rieurs.
1871	3 497	11 688	174	—	8 233	21 157	163	9 225	1 719	4 151	—	273	—
1875	15 507	12 606	168	—	17 169	10 609	109	12 180	1 528	9 932	15	346	—
1880	18 212	8 561	168	—	8 690	27 800	420	1 514	7 836	1 968	9 097	702	1 440
1890	22 195	3 527	81	—	12 255	14 486	500	624	11 215	4 854	25 379	1 262	239
1900	20 667	2 633	155	—	21 702	25 222	979	3 502	16 506	4 159	38 629	1 320	367
1910	22 054	2 783	76	—	25 335	81 257	577	6 112	23 249	3 987	60 040	2 499	802
1915	42 641	1 533	43	—	76 242	276 153	3 121	4 643	8 839	3 185	51 697	3 643	5 501
1916	42 651	995	27	—	267 275	297 555	2 642	2 121	5 584	4 192	34 171	3 554	6 734
1917	42 629	1 057	61	—	444 815	486 698	2 021	3 568	5 838	5 141	34 807	3 466	8 950
1918	42 661	551	82	427 069	417 165	376 983	164	712	23 322	12 646	45 143	3 378	6 772
1919	42 629	561	68	823 406	171 914	74 554	358	81 735	31 667	1 788	158 632	3 378	7 240
1920	42 626	537	68	897 057	166 430	180 266	846	51 888	33 749	2 032	219 574	5 876	18 635

Situation des banques privées à la fin des années 1862—1919.

Vuonna. Année.	Vastattavaa, tuhansissa markkoissa. — Passif, milliers de marcs.												
	Vara- y. m. ra- hasto. Fonds de re- serve etc.	Talletuksia. Dépôts.	Liikkeessä ole- via seteleitä. Billets en cir- culation.	Kassa- kassa. Caisse.	Traite- intert. Traités inté- rieurs.	Kotimaisia vekselit. Traités inté- rieurs.	Kotimaisia vekselit. Traités inté- rieurs.	Kotimaisia vekselit. Traités inté- rieurs.	Kotimaisia vekselit. Traités inté- rieurs.	Kotimaisia vekselit. Traités inté- rieurs.	Kotimaisia vekselit. Traités inté- rieurs.	Kotimaisia vekselit. Traités inté- rieurs.	Kotimaisia vekselit. Traités inté- rieurs.
1862	837	2 530	50	1 085	50	300	—	—	—	—	—	—	192
1870	3 841	7 709	679	7 737	2 315	2 628	—	—	—	—	—	—	1 740
1880	8 913	17 955	2 570	9 938	4 419	10 897	—	—	—	—	—	—	567
1890	9 584	47 574	4 077	25 704	15 602	14 472	—	—	—	—	—	—	3 044
1900	10 329	128 610	10 466	85 318	55 048	27 660	—	—	—	—	—	—	41 170
1910	16 968	264 981	17 858	177 212	126 724	26 539	—	—	—	—	—		

149. Yksityispankkien tila joulukuun 31 p:nä 1919.

Table showing bank assets (Vastaavaa) and liabilities (Vastattavaa) for various banks in Finland as of December 31, 1919. Includes columns for bank names, cash, loans, deposits, and other financial metrics.

150. O. Y. Osuuskassojen Keskuslainarahaston tila joulukuun 31 p:nä 1903—1919. La caisse générale des associations coopératives au 31 décembre 1903—1919.

Table showing the balance sheet of the O. Y. Osuuskassojen Keskuslainarahasto from 1903 to 1919, detailing assets and liabilities in 1000 marks.

152. Kiinteistöluottolaitosten tila 1901—1919 vuosien lopussa.

Table showing the balance sheet of mortgage lending institutions from 1901 to 1919, detailing assets and liabilities in millions of marks.

1) Traités intérieures et étrangères. — 2) Prêts sur hypothèque immobilière. — 3) Prêts sur hypothèque d'obligations...

Situation des banques privées au 31 décembre 1919.

Table showing the balance sheet of private banks in Finland as of December 31, 1919, with assets and liabilities in thousands of marks.

151. Kaupunki- ja maalaiskuntain keskuslainakassa O. Y:n tila 31/12 1910—1919. La caisse générale des comm. urbaines et rurales de Finlande (société anonyme).

Table showing the balance sheet of the municipal and rural central loan office O. Y. from 1910 to 1919, detailing assets and liabilities in 1000 marks.

Situation des établissements hypothécaires à la fin des années 1901—1919.

Table showing the balance sheet of mortgage lending institutions from 1901 to 1919, detailing assets and liabilities in 1000 marks.

gations. — 4) Prêts sur autres hypothèques. — 5) Prêts sur caution et reconnaissance. — 6) Suomen Yhdyspankki — Föreningsbanken i Finland est en 1919 fusionnée sous le nom „Nordiska Föreningsbanken“; les sections...

153. Suomen Hypoteekkiyhdistyksen lainausliike vuosina 1882—1919.

Vuonna. Année.	Lainojen luku luokassa: Nombre des prêts:					Alkuperäinen pääoma, 1000 Smc., luokassa: Capital primitif. 1000 marcs:					Jäljellä oleva pääoma, 1000 Smc., luokassa: Capital restant. 1000 marcs:				
	A.	B.	C.	D.	Yhteensä. Total.	A.	B.	C.	D.	Yhteensä. Total.	A.	B.	C.	D.	Yhteensä. Total.
	1882..	677	1 419	—	—	2 096	5 346	14 040	—	—	19 386	3 956	13 316	—	—
1885..	653	1 436	167	—	2 256	5 206	13 946	2 728	—	21 880	3 528	13 028	2 709	—	19 265
1890..	606	1 347	867	—	2 820	4 660	12 793	8 212	—	25 665	2 551	11 528	7 958	—	22 037
1895..	561	1 283	1 815	—	3 659	4 046	10 814	17 781	—	32 641	1 564	9 321	17 030	—	27 915
1900..	484	1 197	3 005	—	4 686	3 220	9 278	27 303	—	39 801	598	7 561	25 614	—	33 773
1905..	4	1 116	4 265	—	5 385	15	8 319	42 972	—	51 306	3	6 234	39 858	—	46 095
1910..	1	1 048	5 017	960	7 026	4	7 475	50 676	11 971	70 126	0	4 986	45 406	11 852	62 244
1915..	—	968	4 817	3 139	8 924	—	6 535	47 774	32 831	87 140	—	3 574	40 010	31 776	75 360
1917..	—	853	4 418	3 391	8 662	—	5 681	44 252	34 988	84 921	—	2 770	35 870	33 458	72 098
1918..	—	768	4 058	3 169	7 995	—	5 328	41 937	33 212	80 477	—	2 427	33 458	31 478	67 363
1919..	—	678	3 796	3 051	7 525	—	5 028	40 427	32 494	77 949	—	2 133	31 660	30 528	64 321

A. Kuoletusaika 40 v. 9 kk.; vuotuismaksut v:teen 1895 6 %; sen jälkeen 5 3/4 % —  
 B. » 56 » 10 » » » 1895 6 » » » 5 1/4 » —  
 C. » 47 » » » » 1895 5 1/2 » » » 5 1/4 » —  
 D. » 47 » » » » » 5 1/2 » » » » —

154. Kaupunkien kiinteistöluottolaitosten lainaus vuosien 1895—1919 lopussa.

Prêts consentis par les établissements de crédit foncier pour les villes.

Vuonna. Année.	O.-Y. Suomen Kaupunkien Hypoteekkiyhdistys. Caisse hypothécaire des villes.						Suomen Kiinteistöpankki, O.-Y. Banque hypothécaire de Finlande.						Talletuspankkien hypo- teekkiyhdistys. Sect. hypoth. des banques.		Kaikki yhteensä. Total.	
	Kuoletus- lainoja. Prêts amorti- ssables.		Seisovia lai- noja. Prêts à long terme.		Irtisanotta- via lainoja. Prêts dénon- çables.		Kuoletus- lainoja. Prêts amorti- ssables.		Seisovia lai- noja. Prêts à long terme.		Yhteen- sä. Total.		Lainoja. Prêts.			
	Pääomaa jäljellä. Montant.	Nombr. 1000 Smc.	Pääomaa jäljellä. Montant.	Nombr. 1000 Smc.	Pääomaa jäljellä. Montant.	Nombr. 1000 Smc.	Pääomaa jäljellä. Montant.	Nombr. 1000 Smc.	Pääomaa jäljellä. Montant.	Nombr. 1000 Smc.	Pääomaa jäljellä. Montant.	Nombr. 1000 Smc.	Pääomaa jäljellä. Montant.	Nombr. 1000 Smc.		Pääomaa jäljellä. Montant.
	1895..	121	13 444	4	666	29	921	15 031	—	—	—	—	—	93		6 097
1900..	406	30 354	9	1 240	66	1 440	33 034	—	—	—	—	313	21 564	54 598		
1910..	671	60 185	4	565	59	1 943	62 693	112	4 921	5	278	5 199	323	20 006	87 893	
1915..	751	69 050	2	305	54	1 783	71 138	371	27 877	9	458	28 335	437	41 048	140 521	
1916..	801	77 592	1	120	55	1 701	79 413	504	44 545	9	473	45 018	433	42 466	166 897	
1917..	869	83 811	1	120	54	1 287	85 218	620	59 283	10	1 405	60 688	625	59 336	205 242	
1918..	869	83 846	1	120	54	1 273	85 239	655	63 631	9	1 375	65 006	868	82 975	233 220	
1919..	858	82 834	1	120	53	1 269	84 223	682	66 088	10	1 415	67 503	947	85 601	237 327	

156. Säästöpankkien tulot, menot, varat, velat ja sijoitukset, tuh. mark., v. 1918.

Lääni. Départements.	Tuloja. — Recettes.			Menoja. — Dépenses.			Säästöpankkien velat 31/12. — Passif.						
	Korkoja: Intérêts.		Muut tulot. Diverses.	Kasvatusta korkoja. Intérêts.	Kuluneita primitiiv. Intérêts.	Muuta menoja. Autres dépen- ses.	Yhteensä. Total.	Puhdas voitto. Bénéfice net de l'année.	Fondus propres.	Omatlainastot. Autres dettes.	Muuta velkoja. Autres dettes.	Säästöpanki- lain saannet. Avoir des dé- positants.	Yhteensä. Total.
	Des prêts. Lainoista.	Muista sijoit- uksista. Des autres placements.											
Uudenmaan.	3 068.8	2 453.7	299.9	608.2	4 172.2	593.6	5 374.0	448.4	8 068.4	116 100.7	873.9	125 043.0	
Turun-Porin.	7 336.8	2 006.4	319.2	754.2	7 275.1	403.6	8 432.9	1 229.5	14 589.5	207 184.9	1 224.5	222 998.9	
Ahvenanm..	91.3	30.4	—	17.8	100.5	—	118.3	3.4	106.0	2 925.2	2.1	3 033.3	
Hämeen....	2 636.6	946.1	102.6	340.5	2 838.2	46.3	3 225.0	460.3	4 040.5	79 959.7	218.4	84 218.6	
Viipurin....	2 324.2	593.1	42.6	272.8	2 220.7	76.3	2 569.8	390.1	3 319.6	57 793.0	482.1	61 594.7	
Mikkelin...	1 181.2	596.9	66.3	160.1	1 434.9	50.0	1 645.0	199.5	1 783.0	41 403.4	136.0	43 322.4	
Kuopion....	1 465.0	500.1	52.5	137.4	1 615.2	42.0	1 794.6	223.0	1 373.8	44 666.1	201.7	46 241.6	
Vaasan....	4 180.2	2 038.2	338.7	606.2	4 951.8	220.2	5 778.2	778.9	5 988.9	150 589.3	1 029.0	157 607.2	
Oulun....	2 638.5	735.6	64.8	317.3	2 654.0	38.4	3 009.7	429.6	3 320.6	71 541.9	204.7	75 067.2	
Koko maa	24 922.6	9 900.5	1 286.6	3 214.5	27 262.6	1 470.4	31 947.5	4 162.7	42 590.3	772 164.2	4 372.4	819 126.9	

Mouvements des prêts de la Société hypothécaire de Finlande pour 1882—1919.

Vuosina. Années.	Lainausliike eri lääneissä. 1000 Smc. — 1000 marcs:										Lainat lään., 31/12 1919. 1000 Smc. — 1000 m.c.s:		
	Uuden- maan.	Turun- Porin.	Hämeen.	Viipurin.	Mikkelin.	Kuopion.	Vaasan.	Oulun.	Yhteensä.	Lääni. Départements.	Alkuperäi- nen määrä. Capital primitif.	Jäljellä ole- va määrä. Capital restant.	
	1882—1885	1 413	866	285	299	552	45	246	14	3 720	Uudenmaan ...	18 381	15 262
1886—1890	1 389	354	1 225	137	651	264	1 418	171	5 609	Turun-Porin ...	20 368	17 152	
1891—1895	3 178	1 717	946	641	972	166	2 056	206	9 882	Ahvenanmaan ...	14 350	12 008	
1896—1900	2 358	2 420	1 414	1 111	841	212	2 109	759	11 224	Hämeen .....	5 195	4 468	
1901—1905	5 226	3 690	4 493	914	1 229	193	1 467	739	17 951	Viipurin .....	5 616	4 544	
1906—1910	6 426	5 926	4 446	1 554	1 087	1 303	846	596	22 184	Mikkelin .....	3 780	3 095	
1911—1915	4 320	6 534	3 567	1 665	1 911	1 596	1 311	298	21 202	Kuopion .....	7 756	5 788	
1917.....	335	99	148	195	34	78	63	43	995	Vaasan .....	2 503	2 004	
1918.....	9	18	—	15	8	11	10	—	71	Yhteensä	77 949	64 321	
1919.....	12	—	9	16	—	—	—	—	37				

Age d'amortissement 40 ans 9 mois; annuité jusqu'en 1895 6 %; ensuite 5 3/4 %.  
 » » » 56 » 10 » » » 1895 6 » » » 5 1/4 »  
 » » » 47 » » » » 1895 5 1/2 » » » 5 1/4 »  
 » » » 47 » » » » 5 1/2 »

155. Säästöpankit 1830—1918 vuosien lopussa.

Caisses d'épargne à la fin des années 1830—1918.

Vuonna. Année.	Kaupungit. — Villes.			Maaseutu. — Comm. rural.			Yhteensä. — Total.			Lääni. Départements.	Säästöpanki- Des livrets. Säästöpanki- kirjoja. Säästöpanki- keja.)	Säästöpanki- Des livrets. Säästöpanki- kirjoja.	Avoir des dé- positants.
	Säästö- pankkien Säästö- pankkien Säästö- pankkien Säästö- pankkien Säästö- pankkien Säästö- pankkien Säästö- pankkien Säästö- pankkien	Säästö- pankkien Säästö- pankkien Säästö- pankkien Säästö- pankkien Säästö- pankkien Säästö- pankkien Säästö- pankkien	Säästö- pankkien Säästö- pankkien Säästö- pankkien Säästö- pankkien Säästö- pankkien Säästö- pankkien Säästö- pankkien	Säästö- pankkien Säästö- pankkien Säästö- pankkien Säästö- pankkien Säästö- pankkien Säästö- pankkien Säästö- pankkien	Säästö- pankkien Säästö- pankkien Säästö- pankkien Säästö- pankkien Säästö- pankkien Säästö- pankkien Säästö- pankkien	Säästö- pankkien Säästö- pankkien Säästö- pankkien Säästö- pankkien Säästö- pankkien Säästö- pankkien Säästö- pankkien	Säästö- pankkien Säästö- pankkien Säästö- pankkien Säästö- pankkien Säästö- pankkien Säästö- pankkien Säästö- pankkien						
	1830	152.8	—	—	—	—	152.8	—	—				
1835	289.0	—	—	—	—	289.0	—	—	289.0	Uudenmaan.	43	101 505	
1840	763.0	—	—	—	—	763.0	—	—	763.0	Turun-Porin	88	131 376	
1850	1 945.7	—	—	—	—	1 945.7	—	—	1 945.7	Ahvenanm...	1	2 105	
1860	3 368.0	—	—	—	—	3 368.0	—	—	3 368.0	Hämeen...	51	47 405	
1870	6 278.9	14	1 421	—	—	7 703.9	—	—	7 703.9	Viipurin...	52	37 418	
1880	13 009.4	81	8 126	—	—	21 136.4	—	—	21 136.4	Mikkelin...	29	26 475	
1890	34 299.7	108	19 742	—	—	54 041.7	—	—	54 041.7	Kuopion...	35	25 123	
1900	54 625.7	161	45 399	—	—	100 024.7	—	—	100 024.7	Vaasan....	79	77 549	
1910	131 072.6	328	129 366	—	—	260 438.6	—	—	260 438.6	Oulun.....	65	39 808	
1915	184 805.6	365	179 933	—	—	364 738.6	—	—	364 738.6	Koko maa	443	488 764	
1916	213 781.4	373	202 224	—	—	416 005.4	—	—	416 005.4	Kaupungit	59	236 182	
1917	256 329.9	378	231 911	—	—	488 240.9	—	—	488 240.9	Maaseutu	384	252 582	
1918	302 385.7	384	252 582	—	—	554 967.7	—	—	554 967.7				

Revenus et dépenses, fonds et dettes ainsi que plac. de l'actif des caisses d'épargne en 1 000 marcs.

Lääni. Départements.	Kassareservi 31/12. — Réserve.			Lainoja: — Prêts sur:			Pankkien talitus- todistukset. Attestation de dé- pôts en banque.			Muuta. — Autres.			Varat yhteensä. Total.
	Yhteensä. Total.	Kassa. En caisse.	Kinnitys- vastaus. Hypothèque.	Kunakin seurakuntain y:n.s. irralta paritta vas- taan.)	Yksityisten henkilöiden takausa vas- taan.)	Kunakin seurakuntain y:n.s. irralta paritta vas- taan.)	Pankkien talitus- todistukset. Attestation de dé- pôts en banque.	Muuta. Immubles.	Kiinteistöjä. Immeubles.	Muuta. Autres.	Yhteensä. Total.		
												Yhteensä. Total.	
Uudenmaan.	363.3	44 088.4	1 195.7	45 234.1	3 352	33 939	16 012	14 618	10 007	43 765	2 117	1 233	125 043
Turun-Porin.	1 079.2	39 534.0	3 110.7	42 644.7	4 606	91 335	51 231	22 073	28 111	21 753	1 340	2 550	222 999
Ahvenanm..	3.4	578.3	113.5	691.3	73	710	1 205	396	252	361	—	36	3 033
Hämeen....	460.1	14 881.9	1 861.3	16 743.2	2 525	26 615	19 980	9 735	11 001	12 363	1 315	685	84 219
Viipurin....	335.8	10 010.5	1 431.3	11 441.3	2 321	19 176	19 237	6 110	4 784	9 285	40	642	61 595
Mikkelin...	159.5	11 572.4	700.2	12 272.6	764	9 110	9 702	5 664	9 141	8 2			

157. Säästöpankit vuosina 1905—1918.

Uudet säästöpanijat sukupuolen, iän ja ammatin mukaan.

Lääni. Départements.	Virkamiehiä ja vapaiden ammattien harjoittajia. Fonctionnaires, professions liberales.			Talonmistajia ja tilallisia sekä maatalanvuokraajia. Propriétaires et fermiers.			Kauppiaita, käsityöläisiä ja muita itsenäisiä liikkeenharjoittajia. Commerçants, artisans et chefs d'entreprise.			Liikealalla toimivaa henkilökuntaa. Commis.			Virastojen ja yksityisten laitosten palveluskuntaa. Empl. des services publics ou d'établissements privés.			Torppareita ja maanviljelys-työväkeä. Tenanciers et ouvriers agricoles.		
	Hommes.	Naisia.	Lapsia.	Hommes.	Naisia.	Lapsia.	Hommes.	Naisia.	Lapsia.	Hommes.	Naisia.	Lapsia.	Hommes.	Naisia.	Lapsia.	Hommes.	Naisia.	Lapsia.
<b>1918.</b>																		
Uudenmaan.	188	234	308	509	287	625	259	221	403	124	375	196	178	110	233	264	106	301
Turun-Porin	181	145	201	1 840	816	1 555	340	216	313	72	92	61	117	78	116	685	377	661
Ahvenanm.	3	—	1	30	13	58	5	1	3	—	—	—	—	—	—	19	7	21
Hämeen....	102	77	117	690	319	570	149	90	186	51	35	19	97	61	76	264	148	289
Viipurin....	92	148	130	1 024	309	358	111	61	120	70	86	56	70	51	127	61	24	22
Mikkelin ...	53	31	46	976	296	506	76	23	60	32	19	5	32	26	32	249	71	111
Kuopion....	79	56	61	1 104	339	500	86	38	63	26	18	8	38	23	24	278	91	86
Vaasan ....	197	163	172	3 494	1 310	1 932	285	143	243	99	46	59	163	57	99	782	401	344
Oulun.....	74	50	106	1 779	640	880	89	52	115	53	49	25	61	36	21	280	125	128
<b>Koko maa</b>	<b>969</b>	<b>904</b>	<b>1 142</b>	<b>11 446</b>	<b>4 329</b>	<b>6 984</b>	<b>1 400</b>	<b>845</b>	<b>1 506</b>	<b>527</b>	<b>720</b>	<b>429</b>	<b>756</b>	<b>444</b>	<b>728</b>	<b>2 882</b>	<b>1 350</b>	<b>1 963</b>
<b>Kaupungit</b>	<b>524</b>	<b>610</b>	<b>731</b>	<b>1 797</b>	<b>851</b>	<b>1 454</b>	<b>647</b>	<b>511</b>	<b>929</b>	<b>335</b>	<b>627</b>	<b>341</b>	<b>482</b>	<b>302</b>	<b>585</b>	<b>417</b>	<b>194</b>	<b>353</b>
<b>Maaseutu</b>	<b>445</b>	<b>294</b>	<b>411</b>	<b>9 649</b>	<b>3 478</b>	<b>5 530</b>	<b>753</b>	<b>334</b>	<b>577</b>	<b>192</b>	<b>93</b>	<b>88</b>	<b>274</b>	<b>142</b>	<b>143</b>	<b>2 465</b>	<b>1 156</b>	<b>1 610</b>
V. 1917 ....	1 126	852	1 180	13 740	4 997	7 357	1 913	1 036	1 887	794	1 057	619	1 066	461	921	4 220	1 646	2 435
» 1916 ....	1 230	947	1 252	11 319	4 302	5 787	1 761	1 051	1 804	722	694	501	909	510	835	3 146	1 470	1 952
» 1915 ....	1 258	1 069	1 011	7 531	2 948	4 298	1 512	830	1 434	632	831	439	752	2 343	1 116	1 116	1 533	
» 1914 ....	722	681	896	5 936	2 270	3 540	1 266	845	1 390	553	712	481	745	427	905	2 179	1 018	1 499
» 1913 ....	799	748	941	6 134	2 398	3 599	1 483	933	1 343	670	1 032	410	1 004	426	727	2 713	1 309	1 479
» 1912 ....	909	801	870	6 399	2 374	3 423	1 513	886	1 212	602	735	307	929	518	595	2 511	1 196	1 298
» 1911 ....	690	591	712	5 327	1 873	3 132	1 451	941	1 164	618	620	290	965	486	567	2 185	1 008	1 264
» 1910 ....	616	595	720	4 395	1 851	2 631	1 312	817	1 117	514	570	256	857	394	424	2 082	957	1 134
» 1905 ....	707	410	654	4 198	1 539	2 382	1 332	446	943	370	141	205	703	293	262	1 696	734	892

158. Säästöpankit läänittäin vuosina 1896—1918.

Lääni. Départements.	Säästöjen luku suuruuden mukaan. — Répartition des versements d'après le montant.								Yhteensä. Total.
	— 5 mk.	5—25 mk.	25—50 mk.	50—100 mk.	100—250 mk.	250—500 mk.	500—1 000 mk.	1 000 mk. — 1 000 marcs.	
<b>1918.</b>									
Uudenmaan	2 492	7 269	5 216	7 942	8 684	13 233	6 667	7 341	58 844
Turun-Porin	2 951	5 963	4 211	6 234	7 171	9 473	8 921	14 068	58 992
Ahvenanmaan	35	130	70	127	115	142	179	215	1 013
Hämeen....	690	2 123	1 552	2 419	2 766	3 483	3 516	4 915	21 464
Viipurin....	582	1 507	1 162	1 673	1 908	2 593	2 693	4 175	16 293
Mikkelin ...	275	995	903	1 409	1 674	2 207	2 461	3 700	13 624
Kuopion....	642	1 276	1 017	1 605	1 933	2 447	2 831	4 131	15 882
Vaasan ....	2 194	5 392	3 830	6 058	7 201	10 229	9 420	14 198	58 522
Oulun.....	853	2 060	1 408	2 212	2 504	3 497	3 773	6 265	22 572
<b>Koko maa</b>	<b>10 714</b>	<b>26 715</b>	<b>19 369</b>	<b>29 679</b>	<b>33 956</b>	<b>47 304</b>	<b>40 461</b>	<b>59 008</b>	<b>267 206</b>
<b>Kaupungit</b>	<b>5 940</b>	<b>14 026</b>	<b>10 475</b>	<b>16 316</b>	<b>17 826</b>	<b>26 483</b>	<b>17 386</b>	<b>21 485</b>	<b>129 937</b>
<b>Maaseutu</b>	<b>4 774</b>	<b>12 689</b>	<b>8 894</b>	<b>13 363</b>	<b>16 130</b>	<b>20 821</b>	<b>23 075</b>	<b>37 523</b>	<b>137 269</b>
V. 1917 ....	22 614	41 230	28 555	43 839	50 821	65 157	41 997	49 535	343 748
» 1916 ....	25 520	40 653	29 053	41 720	44 253	46 922	28 953	32 084	289 158
» 1915 ....	24 822	37 519	28 656	38 314	37 280	29 515	18 771	17 822	232 699
» 1914 ....	25 347	40 620	34 945	43 034	37 125	25 504	14 303	11 876	232 754
» 1913 ....	22 172	47 229	43 855	54 384	44 895	28 314	15 292	12 444	268 585
» 1912 ....	18 791	43 305	40 213	49 098	40 009	27 056	15 240	13 578	247 290
» 1911 ....	16 739	40 438	38 116	45 983	36 700	24 420	12 955	10 058	225 409
» 1910 ....	16 300	39 271	36 361	43 057	33 432	21 693	10 538	7 868	208 520

Caisses d'épargne 1905—1918.

Nouveaux déposants, répartis d'après le sexe, l'âge et la profession.

Työväkeä teollisuuslaitoksissa. Ouvriers d'industrie.	Muuta työväkeä. Autres ouvriers.			Palvelijoita. Domestiques.			Korkeampaa opetusta nauttivan nuorisoa. Étudiants etc.			Muita henkilöitä. Autres personnes.			Henkilöllisiä säästöpanijoita yhteensä. Total des déposants particuliers.			Yhdistyksiä ja rahastoja. Sociétés et fonds.	
	Hommes.	Naisia.	Lapsia.	Hommes.	Naisia.	Lapsia.	Hommes.	Naisia.	Lapsia.	Hommes.	Naisia.	Lapsia.	Hommes.	Naisia.	Lapsia.		
212	105	381	332	191	660	75	445	70	77	50	64	196	149	2 282	2 320	3 326	242
83	80	120	465	241	381	137	388	53	33	25	212	316	1 308	4 165	2 774	4 769	412
73	49	78	186	99	200	62	140	19	31	5	101	205	117	1 806	1 228	1 671	209
35	4	33	93	66	133	14	96	8	23	22	26	91	72	1 619	958	1 059	194
15	3	8	156	60	80	53	118	3	8	7	55	59	24	1 705	713	875	154
18	4	13	143	82	97	59	201	12	3	3	81	98	106	1 915	953	970	190
58	38	38	351	212	179	86	259	18	35	23	221	258	88	5 771	2 915	3 172	402
54	52	37	136	63	26	47	185	4	8	8	90	129	49	2 671	1 389	1 391	243
<b>548</b>	<b>335</b>	<b>708</b>	<b>1 863</b>	<b>1 016</b>	<b>1 756</b>	<b>533</b>	<b>1 834</b>	<b>187</b>	<b>218</b>	<b>148</b>	<b>854</b>	<b>1 357</b>	<b>1 925</b>	<b>21 996</b>	<b>13 282</b>	<b>17 328</b>	<b>2 049</b>
390	277	558	729	402	1 040	108	809	100	168	104	226	745	1 606	5 823	5 432	7 697	487
158	58	150	1 134	614	716	425	1 025	87	50	44	628	612	319	16 173	7 850	9 631	1 562
1 687	753	1 101	3 634	1 622	2 557	660	2 394	329	292	125	1 170	1 772	2 345	30 302	16 715	20 731	2 443
1 272	669	853	3 219	1 412	2 224	718	2 737	223	347	150	1 253	1 730	2 327	25 896	15 672	17 758	2 239
956	447	713	2 284	1 061	1 827	830	3 220	194	323	105	970	1 473	2 136	19 470	13 408	14 324	1 981
1 392	603	1 014	2 703	1 314	1 984	626	2 972	293	199	136	854	1 192	2 123	17 175	12 170	14 130	1 951
1 724	655	805	3 907	1 663	1 725	822	3 903	188	315	125	996	1 316	1 883	20 564	14 508	13 100	1 919
1 419	679	447	3 761	1 738	1 664	834	3 771	166	359	172	1 153	1 609	870	20 391	14 479	10 852	1 917
1 328	695	554	3 612	1 565	1 469	867	3 802	163	332	109	942	1 276	870	18 317	12 966	10 185	1 719
1 158	566	496	3 447	1 614	1 425	981	3 641	176	241	102	904	1 333	789	16 507	12 440	9 168	1 616
502	274	246	2 650	1 047	865	1 164	3 150	166	226	59	1 024	2 588	1 313	14 572	10 681	7 928	1 195

Caisses d'épargne par départements 1896—1918.

Vuonna. — Année.	Yleishyödyllisiin tarkoituksiin annetut voittovarat. — Sommes allouées dans des buts d'utilité publiques.															
	Yhteensä. Total.	Sekalaisia tarkoituksia. Buts divers.	Säästäväisyyden edistämiseen. Encouragement de l'épargne etc.	Tiede ja taide. Sciences et arts.	Siivitys ja opetus. Enseignement.	Hyväntekeisyys ja sairainhoito. Bénéfaisance et soins sanitaires.	Oulun lääni. Département d'Oulu.	Vaasan lääni. Département de Vaasa.	Kuopion lääni. Département de Kuopio.	Mikkelin lääni. Département de St-Michel.	Viipurin lääni. Département de Viborg.	Hämeen lääni. Département de Tavastehus.	Ahvenanmaan lääni. Département d'Åland.	Turun-Porin lääni. Département de Turku.	Uudenmaan lääni. Département de Nyland.	Vuonna. — Année.
<b>1896 ..</b>	<b>26 900</b>	<b>52 663</b>	<b>11 892</b>	<b>10 800</b>	<b>—</b>	<b>6 022</b>	<b>2 000</b>	<b>64 290</b>	<b>13 282</b>	<b>—</b>	<b>20 000</b>	<b>12 705</b>	<b>110 277</b>			
1900 ..	29 690	13 785	8 250	16 200	650	3 848	11 900	36 265	21 560	—	—	23 498	84 323			
1905 ..	23 000	49 175	13 739	21 000	500	2 000	3 100	80 375	19 100	—	—	3 200	14 621			
1906 ..	14 640	56 125	—	—	—	—	2 447	61 665	15 447	7 100	—	—	9 650			



159. Säästöpankkien lainausliike, uusien lainanottajain ammatin mukaan v. 1918. —

Lääni. Départements.	Virkamiehiä ja vapaiden ammattien harjoittajia. Fonctionnaires, professions libérales.		Talonmistajia ja tilallisia sekä maatalanvuokraajia. Propriétaires et fermiers.		Kauppiaita, käsityöläisiä ja muita itsenäisiä liikkeenharjoittajia. Commerçants, artisans et chefs d'entreprise.		Liikealalla toimivaa henkilökuntaa. Commis.		Virastojen ja yksityisten laitosten palveluskuntaa. Empl. des services publics ou d'établissements privés.		Torppareita ja maanviljelystyöväkeä. Tenanciers et ouvriers agricoles.	
	Lainoja. Prêts.	Pääomaa. Smc. Montant.	Lainoja. Prêts.	Pääomaa. Smc. Montant.	Lainoja. Prêts.	Pääomaa. Smc. Montant.	Lainoja. Prêts.	Pääomaa. Smc. Montant.	Lainoja. Prêts.	Pääomaa. Smc. Montant.	Lainoja. Prêts.	Pääomaa. Smc. Montant.
	Kiinnityslainat. —											
Uudenmaan.	15	837 500	86	2 016 800	33	565 000	5	172 100	13	187 000	4	31 000
Turun-Porin.	40	1 568 000	456	15 514 830	97	2 602 500	27	654 000	36	749 400	27	267 400
Ahvenanm..	1	38 000	4	164 000	1	12 000	—	—	—	—	2	13 000
Hämeen....	9	384 000	122	3 287 800	28	509 513	3	31 700	11	126 500	5	33 400
Viipurin....	11	156 400	266	2 449 278	22	395 100	6	120 000	4	32 000	14	24 100
Mikkelin....	23	576 600	48	1 116 100	15	259 500	—	—	7	109 500	—	—
Kuopion....	13	298 000	93	1 349 975	15	488 500	2	35 000	3	15 000	1	1 800
Vaasan....	44	1 898 250	383	6 027 527	75	1 865 050	15	379 500	29	460 200	11	47 500
Oulun.....	28	578 000	243	2 478 366	39	878 700	15	185 200	12	150 385	56	135 800
Koko maa	184	6 334 750	1 701	34 404 676	325	7 575 863	73	1 577 500	115	1 829 985	120	554 000
Kaupungit	121	4 806 600	576	13 964 422	220	5 358 363	53	1 273 800	84	1 458 585	11	62 600
Maaseutu	63	1 528 150	1 125	20 440 254	105	2 217 500	20	303 700	31	371 400	109	491 400
	Muut lainat. —											
Uudenmaan.	146	1 568 100	207	3 558 260	94	2 856 541	44	824 000	50	274 150	65	198 775
Turun-Porin.	223	2 371 544	1 185	16 066 888	257	3 440 935	87	1 338 332	124	616 292	646	1 347 915
Ahvenanm..	11	155 748	22	277 573	1	600	2	1 500	2	12 000	9	20 700
Hämeen....	106	950 920	321	3 934 021	120	1 219 190	77	1 029 625	72	225 200	135	218 860
Viipurin....	178	815 400	2 120	5 024 342	150	846 560	42	354 300	108	334 170	306	230 410
Mikkelin....	103	517 450	374	2 330 010	72	356 850	22	157 455	53	109 400	89	88 725
Kuopion....	148	642 603	998	4 246 138	133	735 098	41	368 250	75	95 600	713	471 267
Vaasan....	345	2 931 829	3 711	18 036 280	387	6 673 571	105	1 981 335	149	606 234	1 531	1 735 601
Oulun.....	211	774 760	2 899	7 703 768	126	598 000	52	167 800	81	164 400	2 495	2 229 993
Koko maa	1 471	10 728 354	11 837	61 177 280	1 340	16 727 345	472	6 222 597	714	2 437 066	5 989	6 542 246
Kaupungit	481	4 531 150	400	2 537 325	210	5 847 610	180	3 044 385	245	1 027 288	86	154 145
Maaseutu	990	6 197 204	11 437	58 639 955	1 130	10 879 735	292	3 178 212	469	1 409 798	5 903	6 388 101

160. Postisäästöpankin toiminta vuosina 1887—1919. —

Vuonna. Année.	Säästöpankkikontoreja. Bureaux de caisse d'épargne.	Säästömerkien myyjä. Débits de timbres d'épargne.		Myytyjä säästömerkkejä. Valeur des timbres d'épargne vendus.	Säästöpankoita. Nombre des livrets.	Säästöpankojen. Versements.			Säästöpankojen saamiset. Avoir des déposants.		
		Postitoimituksia. Privés.	Yksityisiä. Privés.			Luku. Nombre.	Koko määrä. Smc. Montant.	Keskimäärä. Smc. Moyenne.	Koko määrä. Smc. Montant.	Keskimäärä. Smc. Moyenne.	1 000 asukkaasta. Smc. Par 1 000 habitants.
1887.....	189	301	110	19 139	8 718	21 859	433 684	19: 84	338 316	38: 81	148: 51
1890.....	274	421	620	13 172	22 532	28 536	769 645	26: 97	1 309 701	58: 13	550: 29
1895.....	396	572	525	4 171	21 145	17 462	519 453	29: 75	1 129 461	53: 41	448: 12
1900.....	590	700	124	7 088	40 188	52 467	2 167 276	41: 31	3 730 637	92: 83	1 395: 57
1905.....	728	864	175	9 070	53 455	58 724	2 368 422	40: 33	5 204 601	97: 36	1 821: 70
1910.....	860	1 023	1 483	6 345	59 723	60 165	3 016 923	50: 14	7 237 594	121: 19	2 365: 75
1912.....	913	1 075	1 482	9 636	67 880	75 465	3 580 631	47: 45	8 513 388	125: 42	2 698: 53
1913.....	930	1 109	1 557	8 142	69 535	74 316	3 780 117	50: 87	8 857 246	127: 38	2 771: 03
1914.....	954	1 135	1 603	9 941	67 524	65 340	3 439 830	52: 65	6 951 777	102: 95	2 150: 92
1915.....	966	1 137	1 612	7 652	73 237	64 984	5 032 683	77: 45	9 550 979	130: 41	2 921: 46
1916.....	962	1 138	1 598	8 862	85 538	94 494	9 247 915	97: 86	15 476 028	180: 93	4 688: 85
1917.....	968	1 147	1 591	8 058	99 048	111 245	14 073 693	126: 51	24 227 929	244: 61	7 287: 69
1918.....	973	1 148	1 572	2 862	100 597	57 432	11 190 925	194: 86	28 188 406	280: 21	8 421: 72
1919.....	979	1 160	1 544	3 707	104 062	70 575	14 134 331	200: 27	33 920 029	325: 96	10 188: 81

1) Vuoteen 1900 saakka obligatsioneja käsittävä sarakke sisältää myös kertyneet korot. —

Nouveaux emprunteurs des caisses d'épargne répartis d'après la profession 1918.

Muuta työväkeä ja palvelijoita. Autres ouvriers et domestiques.	Korkeempaa opetusta nauttivaa nuorisoa. Étudiants etc.		Muita henkilöitä. Autres personnes.		Liike-, rakennus- y. m. yhtiöitä. Sociétés d'affaires, de construction et autres.		Kuntia, seurakuntia ja muita sellaisia yhteisöitä. Communes, paroisses et autres pareilles associations.		Yhdistyksiä ja rahastoja. Sociétés et fonds.		Yhteensä. Total.		
	Lainoja. Prêts.	Pääomaa. Smc. Montant.	Lainoja. Prêts.	Pääomaa. Smc. Montant.	Lainoja. Prêts.	Pääomaa. Smc. Montant.	Lainoja. Prêts.	Pääomaa. Smc. Montant.	Lainoja. Prêts.	Pääomaa. Smc. Montant.	Lainoja. Prêts.	Pääomaa. Smc. Montant.	
Prêts hypothécaires.													
28	204 200	—	5	35 500	22	2 061 997	3	416 000	2	36 618	216	6 563 715	
32	232 600	—	12	110 100	28	1 654 910	—	—	4	94 900	761	23 748 640	
—	—	—	—	—	—	—	—	—	—	—	8	227 000	
20	45 400	—	7	44 700	10	573 500	—	—	3	126 000	218	5 162 513	
1	3 500	—	5	34 500	3	16 500	2	68 600	2	90 000	338	3 481 578	
4	4 600	—	2	16 000	—	—	—	—	1	40 000	100	2 122 300	
2	5 000	—	—	—	1	60 000	2	72 500	1	15 000	133	2 340 775	
11	63 650	—	7	65 000	18	1 399 000	6	171 000	4	114 709	603	12 491 386	
29	114 000	—	7	60 200	5	307 800	4	27 300	2	79 000	440	4 994 751	
127	672 950	7	334 500	43	348 000	86	6 148 807	17	755 400	19	596 227	2 817	61 132 658
80	470 650	6	329 500	24	177 200	65	5 063 807	1	4 000	13	348 827	1 254	33 318 354
47	202 300	1	5 000	19	170 800	21	1 085 000	16	751 400	6	247 400	1 563	27 814 304
Autres prêts.													
103	220 450	72	220 185	64	778 083	16	1 010 360	74	2 280 553	16	259 472	951	14 048 929
300	531 954	112	362 320	137	873 401	49	2 079 600	316	9 001 569	34	380 550	3 470	38 411 300
7	11 500	8	16 200	10	61 750	8	350 000	1	63 000	—	—	81	970 571
126	146 393	84	324 050	51	183 875	33	761 500	110	3 863 661	31	269 050	1 266	13 126 345
221	216 540	83	250 250	66	134 055	19	472 000	73	2 771 413	22	221 800	3 388	11 671 240
78	63 400	41	126 950	41	142 350	15	921 017	96	3 688 405	9	41 200	993	8 542 852
179	244 100	57	186 200	63	90 110	10	151 500	125	5 093 738	31	418 110	2 573	12 742 714
312	300 995	119	342 368	222	710 406	42	1 950 360	316	10 464 057	61	785 245	7 300	46 518 281
562	392 210	61	141 200	116	152 665	66	1 261 200	226	4 074 034	36	517 820	6 931	18 177 850
1 888	2 127 542	637	1 060 723	770	3 126 605	258	8 957 537	1 337	41 300 430	240	2 893 247	26 953	164 210 082
228	450 745	264	950 225	176	1 421 765	29	1 411 000	50	5 811 000	19	197 100	2 368	27 383 738
1 660	1 676 797	373	1 019 498	594	1 704 930	229	7 546 537	1 287	35 489 430	221	2 696 147	24 585	136 826 344

Fonctionnement de la Caisse d'épargne postale 1887—1919.

Postisäästöpankin varat ja niiden sijoitus. Smc. 1)										Hoitokustannuksia. Frais d'administration.	
Placement de l'actif de la Caisse d'épargne postale. Marcs.										Smc. Marcs.	
Puhdasta rahaa. En caisse.	Obligatsioneja. Obligations.	Talletuksia. Dépôts.	Kasvaneita korkoja. Intérêts.	Juoksevalla tilillä. Compte-courant.	Meubles etc. Kaluisto.	Perimättömiä saatavia. Comptes divers.	Yhteensä. Total.	Smc.	Marcs.	% säästöpankin saannista. En % de l'avoir des déposants.	%
37 937	310 485	—	—	—	3 522	39	351 983	20 557	6.08		
39 262	1 341 541	—	—	—	3 522	—	1 384 325	29 824	2.28		
26 089	1 105 972	—	—	—	3 522	112	1 135 695	26 160	2.32		
85 847	672 653	3 010 700	18 161	22 477	3 522	—	3 813 360	42 853	1.15		
91 952	4 179 900	860 000	71 866	108 345	3 522	—	5 315 585	49 939	0.96		
116 325	6 168 876	910 000	98 758	34 737	—	—	7 328 6				

## 161. Pitäjänmakasiinit vuosina 1879—1918.

## Magasins de blé des communes 1879—1918.

Lääni ja vuosi. Départements et année.	Säästöä vuoden lopussa tilin mukaan. Montant des dépôts à la fin de l'année.					Siitä oli makasiinissa. Restant en magasin.						
	Viljaa, hehtolitraa. Céréales, hectolitres.				Herneitä. Pois.	Rahassa. En argent.		Viljaa, hehtolitraa. Céréales, hectolitres.				
	Seigle.	Rukkiita. Orge.	Ohrta. Avoine.	Kaura- joja.		Maras. Mars.	Seigle.	Rukkiita. Orge.	Ohrta. Avoine.	Kaura- joja.	Herneitä. Pois.	
<b>1918.</b>												
Uudenmaan lääni .....	9 555	767	15 736	—	—	1 078 654	648	173	3 687	—	—	—
Turun-Porin » .....	24 880	7 567	36 057	—	—	1 158 143	1 954	1 096	7 423	—	—	—
Ahvenanmaan » .....	346	—	106	—	—	11 109	14	—	25	—	—	—
Hämeen » .....	12 420	5 529	14 229	—	—	659 748	2 413	1 355	4 178	—	—	—
Viipurin » .....	19 007	3 682	13 065	—	—	841 332	551	165	4 441	—	—	—
Mikkelin » .....	33 872	12 021	14 371	—	—	969 029	3 925	1 057	1 150	—	—	—
Kuopion » .....	50 882	33 875	10 658	—	—	1 186 756	863	947	631	—	—	—
Vaasan » .....	57 222	45 983	49 842	—	—	1 292 501	6 083	5 974	11 380	—	—	—
Oulun » .....	38 469	54 841	2 662	—	—	1 087 653	582	1 360	179	—	—	—
<b>Koko maa</b>	<b>246 653</b>	<b>164 265</b>	<b>156 726</b>	—	—	<b>8 284 925</b>	<b>17 033</b>	<b>12 127</b>	<b>33 094</b>	—	—	—
V. 1917 .....	352 360	192 321	221 857	—	—	4 879 824	41 136	23 259	38 953	—	—	—
» 1916 .....	308 202	179 663	165 887	—	—	3 360 929	108 809	55 756	83 553	—	—	—
» 1915 .....	309 723	181 475	170 078	—	—	2 981 404	100 267	57 877	86 525	—	—	—
» 1914 .....	324 833	180 279	159 412	—	—	2 790 892	157 509	90 301	84 669	—	—	—
» 1913 .....	322 870	186 081	156 487	—	—	2 485 203	169 526	104 054	97 791	—	—	—
» 1912 .....	335 003	195 192	152 223	—	—	2 224 961	161 293	106 132	87 131	—	—	—
» 1911 .....	345 292	203 192	142 485	—	—	2 039 432	162 547	108 745	73 496	—	—	—
» 1910 .....	346 748	201 745	139 749	—	—	1 953 349	175 561	110 278	74 853	—	—	—
» 1909 .....	336 713	203 079	134 416	—	—	1 752 275	159 704	114 915	77 502	—	—	—
» 1908 .....	340 469	205 943	129 554	—	—	1 707 828	161 682	118 424	80 123	—	—	—
» 1907 .....	334 242	204 323	123 715	—	—	1 596 772	144 345	107 933	68 871	—	—	—
» 1906 .....	338 892	210 406	121 776	67	—	1 464 336	177 150	121 954	73 642	52	—	—
» 1905 .....	342 756	217 422	111 816	55	—	1 264 103	161 944	116 540	61 673	46	—	—
» 1904 .....	347 154	219 963	109 194	69	—	1 103 545	138 614	109 401	48 383	47	—	—
» 1903 .....	341 797	217 962	108 730	70	—	1 000 001	153 219	102 423	57 484	53	—	—
» 1902 .....	347 591	218 702	107 845	66	—	1 013 488	123 734	96 851	35 231	30	—	—
» 1901 .....	338 143	210 728	126 239	62	—	1 002 412	200 073	118 829	85 899	51	—	—
» 1900 .....	353 735	222 053	94 646	49	—	940 061	182 602	108 077	58 762	47	—	—
» 1899 .....	353 955	219 711	91 037	49	—	948 942	190 675	124 594	51 549	40	—	—
» 1898 .....	363 639	224 849	86 022	—	—	777 641	254 331	157 325	62 117	—	—	—
» 1897 .....	367 566	221 840	84 428	74	—	735 335	272 471	165 941	61 063	68	—	—
» 1896 .....	375 465	226 298	82 163	54	—	628 102	275 962	161 877	63 727	51	—	—
» 1895 .....	374 418	221 507	77 361	87	—	682 232	249 552	144 720	59 283	80	—	—
» 1894 .....	370 481	221 960	74 460	1) 4 302	—	634 061	207 930	115 018	51 239	1) 3 173	—	—
» 1893 .....	359 344	212 310	62 997	58	—	659 905	159 418	80 723	39 663	39	—	—
» 1892 .....	350 970	201 420	58 621	57	—	686 733	122 032	57 422	35 260	37	—	—
» 1891 .....	344 156	204 796	53 918	58	—	603 791	193 449	117 514	31 451	51	—	—
» 1890 .....	347 189	208 624	57 619	59	—	450 553	226 493	133 369	38 208	53	—	—
» 1885 .....	347 605	197 109	41 490	64	—	403 966	206 784	110 267	31 855	56	—	—
» 1880 .....	307 739	177 548	27 797	77	—	291 079	184 918	99 836	21 490	69	—	—
» 1879 .....	307 361	177 784	26 976	109	—	382 387	185 920	99 080	22 912	94	—	—

1) Herneitä ja tattaria. — Pois et sarrasin.

162. Obligationsilainoja 1919 ja 1920 vuosien lopussa.  
Emprunts à obligations à la fin des années 1919 et 1920.

Lainanottaja. Emprunteur.	Koko lainan alkuperäisen suurus. <i>Fr.</i> Montant total primitif.	Vuosi, jona laina: Année:		Korkokanta. Taux d'intérêt. o/o	Liikkeessä oleva pääomäärä. <i>Fr.</i> Montant à rembourser.	
		On otettu. De l'emission.	Päätettiin maksettaman. Du dernier remboursement.		19 <sup>31</sup> / <sub>12</sub> 19.	19 <sup>31</sup> / <sub>12</sub> 20.
I. Valtio. — L'État.	40 581 324	1889	1949	3 1/2	29 674 615	29 085 541
	18 000 000	1895	1951	3 1/2	14 088 500	13 844 000
	55 000 000	1898	1958	3	45 074 000	44 439 000
	25 000 000	1901	1957	3 1/2	21 237 500	20 957 000
	10 000 000	1903	1959	3 1/2	8 708 500	8 603 500
	45 270 000	1909	1965	4 1/2	42 650 376	42 343 546
	120 000 000	1918	1966	5 1/2	120 000 000	119 420 000
	200 000 000	1918	1966	5 1/2	200 000 000	199 000 000
	100 000 000	1918	1966	5 1/2	100 000 000	99 500 000
	147 318 000	1919	1928	6	147 318 000	130 956 000
	53 152 000	1919	1966	5 1/2	53 152 000	52 895 000
	54 951 700	1919	1926	1)	50 741 300	54 951 700
	350 000 000	1919	1966	6	350 000 000	350 000 000
	26 285 000	1920	1968	5 1/2	—	26 285 000
4 500 000	1920	1925	5 1/2	—	4 500 000	
13 840 800	1920	1930	6 1/2	—	13 840 800	
<b>Yhteensä I</b>		<b>1 263 898 824</b>			<b>1 182 644 791</b>	<b>1 210 621 087</b>
II. Kaupungit. — Villes.						
Helsinki .....	1 500 000	1876	1926	5	505 800	443 700
	4 500 000	1892	1952	4 1/2	3 711 500	3 660 500
	3 994 000	1898	1953	3 1/2	2 436 000	2 397 000
	3 000 000	1900	1956	4	2 584 500	2 553 000
	8 000 000	1902	1958	4	7 052 500	6 974 500
	16 096 000	1909	1961	4 1/2	15 095 030	14 969 280
	25 150 000	1911	1961	4 1/2	23 828 116	23 627 922
	5 025 000	1913	1945	5	4 251 552	4 162 040
	12 000 000	1916	1942	5	11 500 000	11 000 000
	30 000 000	1917	1967	5	29 706 000	29 548 000
	40 000 000	1919	1969	5 1/2	40 000 000	39 838 000
	12 992 000	1919	1969	5 1/2	12 992 000	12 938 000
	30 000 000	1920	1925	7 1/2	—	30 000 000
<b>Yhteensä</b>	<b>192 257 000</b>				<b>153 662 998</b>	<b>182 111 942</b>
Turku .....	700 000	1885	1937	4 1/2	414 500	397 900
	2 500 000	1896	1942	3 9/10	1 714 500	1 663 500
	4 184 500	1902	1942	5	3 535 500	3 450 000
	4 500 000	1909	1954	4 1/2	4 095 000	4 044 000
	6 999 748	1911	1961	4 1/2	6 632 055	6 576 222
	4 500 000	1916	1956	5	4 383 000	4 340 000
10 000 000	1919	1969	6	10 000 000	9 966 000	
13 000 000	1920	1970	6	—	13 000 000	
<b>Yhteensä</b>	<b>46 384 248</b>				<b>30 774 555</b>	<b>43 437 622</b>
Pori .....	720 000	1891	1924	4	171 500	138 400
	900 000	1897	1938	4	576 500	554 500
	900 000	1903	1942	4 1/2	692 000	673 500
<b>Yhteensä</b>	<b>2 520 000</b>				<b>1 440 000</b>	<b>1 366 400</b>
Rauma .....	1 000 000	1896	1960	4	901 000	891 000
Tampere .....	600 000	1887	1945	4 1/4	448 500	438 500
	1 500 000	1895	1955	4	1 286 500	1 270 000
	3 000 000	1903	1942	4 1/2	2 316 000	2 255 000
	2 992 850	1910	1950	4 1/2	2 691 050	2 650 810
	4 000 000	1915	1965	5	3 936 000	3 910 000
	10 000 000	1918	1959	5 1/2	10 000 000	9 925 000
<b>Yhteensä</b>	<b>22 092 850</b>				<b>20 678 050</b>	<b>20 449 310</b>

1) Palkintolaina. — Emprunts à primes.

Lainanottaja. Emprunteur.	Koko lainan alkuperäinen suuruus. <i>Montant total primitif.</i>	Vuosi, jona laina: Année:		Korkokanta. Taux d'intérêt.	Liikkeessä oleva pääomäärä. <i>Montant à rembourser.</i>	
		On otettu. De l'emission.	Pitäkään maksettaman. De débourser. rembourser.		19 <sup>11</sup> 19.	19 <sup>11</sup> 20.
				%		
Hämeenlinna .....	1 000 000	1916	1973	5	1 000 000	1 000 000
Lahti .....	550 000	1916	1956	5	520 000	510 000
Viipuri .....	678 000	1892	1943	4 <sup>1</sup> / <sub>2</sub>	539 000	525 500
	1 200 000	1896	1930	4	554 000	510 500
	1 050 000	1902	1946	4 <sup>1</sup> / <sub>2</sub>	853 000	836 500
	5 000 000	1909	1960	5	4 725 000	4 686 000
	5 000 000	1915	1955	5	4 820 000	4 770 000
<i>Yhteensä</i>	10 000 000	1918	1968	5 <sup>1</sup> / <sub>2</sub>	9 959 000	9 916 000
	22 928 000				21 450 000	21 244 500
Hanko .....	650 000	1906	1956	5	595 000	589 000
Kotka .....	500 000	1900	1943	5	340 000	330 000
	3 500 000	1915	1969	5	3 483 000	3 465 000
	6 000 000	1919	1977	6	6 000 000	6 000 000
<i>Yhteensä</i>	10 000 000				9 823 000	9 795 000
Loviisa .....	1 200 000	1898	1937	4 <sup>1</sup> / <sub>2</sub>	800 000	770 000
Vaasa .....	200 000	1885	1925	4 <sup>1</sup> / <sub>2</sub>	58 000	49 000
	648 000	1893	1928	4 <sup>1</sup> / <sub>2</sub>	270 000	245 000
	2 000 000	1915	1953	5	1 929 000	1 909 000
<i>Yhteensä</i>	2 848 000				2 257 000	2 203 000
Oulu .....	500 000	1895	1927	4 <sup>1</sup> / <sub>2</sub>	201 800	180 000
<i>Yhteensä II</i>	303 930 098				244 103 403	284 547 774
<i>III. Kirkolliset seurakunnat. — Paroisses ecclésiastiques.</i>						
Helsingin kaupungin suomalais-ruotsalaiset seurakunnat .....	400 000	1891	1923	4 <sup>1</sup> / <sub>2</sub>	76 000	55 500
	300 000	1895	1930	4	146 000	135 500
	600 000	1909	1944	5	517 000	506 000
	670 000	1913	1948	5	620 000	610 000
<i>Yhteensä</i>	1 970 000				1 359 000	1 307 000
Kotkan seurakunta .....	300 000	1897	1946	4 <sup>1</sup> / <sub>2</sub>	234 000	229 000
<i>Yhteensä III</i>	2 270 000				1 593 000	1 536 000
<i>IV. Luottolaitokset. — Etablissements de crédit.</i>						
Suomen Hypoteekkiyhdistys .....	9 630 000	1887	1921	4	984 500	502 000
	7 500 000	1895	1951	3 <sup>1</sup> / <sub>2</sub>	5 870 500	5 768 500
	8 734 500	1896	1943	4	6 667 500	6 519 000
	15 800 000	1902	1959	4	14 020 500	13 871 000
	8 322 000	1903	1950	4 <sup>1</sup> / <sub>2</sub>	6 999 000	6 887 000
	10 000 000	1907	1964	4 <sup>1</sup> / <sub>2</sub>	9 394 000	9 327 500
	12 300 000	1909	1956	4 <sup>1</sup> / <sub>2</sub>	11 331 500	11 208 000
	5 000 000	1912	1959	5	4 757 000	4 717 000
	3 000 000	1914	1961	5	2 909 000	2 888 000
	3 000 000	1914	1961	5	2 907 000	2 885 500
3 000 000	1915	1962	5	2 919 000	2 899 000	
<i>Yhteensä</i>	86 286 500				68 759 500	67 472 500
O.-Y. Suomen Kaupunkien hypoteekikassa .....	15 000 000	1895	1951	4	12 191 500	11 985 500
	3 000 000	1896	1925	4	2 916 000	2 916 000
	8 000 000	1897	1953	4	6 696 500	6 600 500
	10 000 000	1900	1944	4 <sup>1</sup> / <sub>2</sub>	6 361 000	6 058 000
	6 000 000	1903	1959	4 <sup>1</sup> / <sub>2</sub>	5 454 000	5 415 000
	6 000 000	1909	1959	4 <sup>1</sup> / <sub>2</sub>	4 752 000	4 700 000
	8 000 000	1909	1959	4 <sup>1</sup> / <sub>2</sub>	7 449 000	7 379 000
	5 000 000	1910	1959	4 <sup>1</sup> / <sub>2</sub>	4 656 000	4 612 500
	10 000 000	1911	1959	4 <sup>1</sup> / <sub>2</sub>	8 827 000	8 740 000
	10 000 000	1916	1967	4 <sup>1</sup> / <sub>2</sub>	9 574 000	9 510 000
10 000 000	1917	1967	4 <sup>1</sup> / <sub>2</sub>	9 824 000	9 760 000	
<i>Yhteensä</i>	91 000 000				78 701 000	77 676 500

Lainanottaja Emprunteur	Koko lainan alkuperäinen summa. <i>Montant total primitif.</i>	Vuosi, jona laina: Année: De l'emission.		Päättämättömät maksatukset Du dernier remboursement.	Korkkaanta. Taux d'intérêt.	Liikkeessä oleva pääomäärä. <i>Montant à rembourser.</i>	
		19 <sup>11</sup> 19.	19 <sup>12</sup> 20.				
Suomen Kiinteistöpankki O.-Y. ....	5 000 000	1912	1968	5	5 000 000	5 000 000	
	5 175 000	1914	1970	5	5 130 000	5 106 000	
	10 000 000	1916	1972	5	10 000 000	10 000 000	
	10 000 000	1916	1972	5	10 000 000	10 000 000	
	14 876 500	1917	1973	4 1/2	14 741 500	14 669 500	
	238 000	1917	1973	5	208 000	238 000	
<i>Yhteensä</i>	7 400 000	1919	1929	6	600 000	7 400 000	
<i>Yhteensä</i>	52 689 500				45 679 500	52 413 500	
Suomen Yhdyspankki.....	10 403 237	1895	1956	3 1/2	8 153 038	8 011 745	
	10 000 000	1911	1967	4 1/2	9 548 500	9 486 500	
	10 000 000	1916	1972	4 1/2	9 868 000	9 820 000	
<i>Yhteensä</i>	30 403 237				27 569 538	27 318 245	
Pohjoismaiden Osakepankki Kaup- pia ja Teollisuutta varten .....	5 000 000	1897	1949	4	3 974 500	3 903 500	
	5 000 000	1898	1950	4	4 042 500	3 974 500	
	10 000 000	1911	1961	4 1/2	9 474 000	9 394 000	
<i>Yhteensä</i>	20 000 000				17 491 000	17 272 000	
Suomen kaupunki- ja maalaiskuntain Keskuslainakassa O.-Y.....	3 884 500	1910	1949	5	3 570 500	3 516 000	
	2 040 000	1912	1952	5	1 975 000	1 918 000	
	2 075 500	1915	1954	5	2 075 500	2 066 000	
<i>Yhteensä</i>	8 000 000				7 621 000	7 500 000	
Kansallis-Osake-Pankki.....	20 000 000	1917	1970	5	19 828 000	19 736 000	
	10 000 000	1917	1970	5	9 092 400	9 092 400	
<i>Yhteensä</i>	30 000 000				28 920 400	28 828 400	
Maalaiskiinteistöpankki O.-Y.....	2 000 000	1917	1968	4 1/2	1 969 000	1 958 000	
	4 000 000	1917	1965	5	3 959 000	3 937 000	
	4 000 000	1918	1968	5 1/2	4 000 000	3 982 000	
	10 000 000	1919	1925	6	5 750 000	9 091 000	
<i>Yhteensä</i>	20 000 000				15 678 000	18 968 000	
O.-Y. Osuuskassojen Keskuslaina- rahasto.....	2 000 000	1917	1968	5	1 980 000	1 969 000	
	500 000	1920	1971	5	.....	500 000	
<i>Yhteensä</i>	2 500 000				1 980 000	2 469 000	
Suomen Liittopankki O.-Y. ....	2 005 000	1917	1959	4 1/2	1 824 000	1 824 000	
<i>Yhteensä IV</i>	342 884 237				294 223 938	301 742 145	
<i>V. Yhtiöitä kulkuneuvoja varten. -- Sociétés assurant des services de communication.</i>							
Loviisan—Vesijärven Rautatie O.-Y.	750 000	1900	1933	5	450 000	425 000	
Helsingin Raitiotie- ja Omnibus O.-Y.	650 000	1901	1921	5	150 000	100 000	
Jokioisten—Forssan Rautatie O.-Y.	300 000	1900	1920	5	20 000	20 000	
Suomen Höyrylaiva O.-Y. ....	5 500 000	1914	1934	6	4 658 000	4 458 000	
<i>Yhteensä V</i>	7 200 000				5 278 000	5 003 000	
<i>VI. Yhtiöitä teollisuutta varten. -- Sociétés industrielles.</i>							
Nokian O.-Y.....	1 000 000	1895	1922	4 1/2	209 000	141 000	
	3 000 000	1911	1943	5 1/2	3 000 000	3 000 000	
<i>Yhteensä</i>	4 000 000				3 209 000	3 141 000	
Tampereen Pellava- ja Rautateollisuus O.-Y. ....	5 000 000	1909	1944	5 1/2	4 683 000	4 591 000	
	3 500 000	1908	1928	5	2 025 000	1 845 000	
Hallan O.-Y. ....	10 000 000	1916	1944	5 1/2	9 525 000	9 349 000	
<i>Yhteensä</i>	13 500 000				11 550 000	11 194 000	
Fiskarsin O.-Y.....	1 200 000	1895	1930	4 1/2	559 000	514 000	

Lainanottaja. Emprunteur.	Koko lainan alkuperäisen suuruus. <i>1000</i> Montant total primitif.	Vuosi, jona laina on annettu. De l'émission.		Korkokanta. Taux d'intérêt. %	Liikkeessä oleva pääomäärä. <i>1000</i> Montant à rembourser.	
		On otettu. Du décaissement.	Pitäkään takaisinmaksettavana. Du décaissement. remboursement.		19 <sup>11</sup> 12 19.	19 <sup>11</sup> 12 20.
Kymmi O.-Y. ....	2 000 000	1896	1929	5 1/2	833 000	751 000
	4 000 000	1904	1930	6	2 304 000	2 129 000
	5 213 000	1910	1932	6	3 388 450	3 127 800
	11 000 000	1915	1943	6	10 279 000	10 070 000
	9 000 000	1918	1947	5 1/2	8 723 000	8 573 000
<i>Yhteensä</i>	<i>31 213 000</i>				<i>25 527 450</i>	<i>24 650 800</i>
O.-Y. Valkiakoski .....	4 000 000	1916	1941	5 1/2	3 520 000	3 360 000
O.-Y. Taalintehdas .....	1 250 000	1898	1923	5	349 000	268 000
O.-Y. Tornator .....	5 000 000	1909	1929	5	3 097 000	2 851 000
O.-Y. W. Gutzeit & Co .....	5 550 000	1902	1922	5	1 213 000	828 000
	10 000 000	1914	1934	5	8 330 000	7 944 000
<i>Yhteensä</i>	<i>15 550 000</i>				<i>9 543 000</i>	<i>8 772 000</i>
Enson Puuhiomo O.-Y. ....	1 500 000	1903	1923	6	360 000	270 000
	875 000	1906	1934	6	875 000	875 000
<i>Yhteensä</i>	<i>2 375 000</i>				<i>1 235 000</i>	<i>1 145 000</i>
Läskelän tehdas O.-Y. ....	2 000 000	1908	1935	5	4 000	4 000
	7 000 000	1916	1946	5 1/2	6 545 000	6 440 000
<i>Yhteensä</i>	<i>9 000 000</i>				<i>6 549 000</i>	<i>6 444 000</i>
O.-Y. Kaukaan tehdas .....	2 000 000	1903	1926	5	818 000	709 000
	2 500 000	1915	1948	5	2 500 000	2 500 000
	3 000 000	1916	1952	5	2 870 000	2 833 000
<i>Yhteensä</i>	<i>7 500 000</i>				<i>6 188 000</i>	<i>6 042 000</i>
Paraisten Kalkkivuori O.-Y. ....	1 000 000	1912	1944	5 1/2	891 000	871 000
Kone- ja siltarakennus O.-Y. ....	600 000	1912	1932	5 1/2	471 000	445 000
A. Ahlström O.-Y. ....	12 000 000	1916	1936	5 1/2	10 910 000	10 506 000
	15 000 000	1917	1937	5	14 070 000	13 570 000
<i>Yhteensä</i>	<i>27 000 000</i>				<i>24 980 000</i>	<i>24 076 000</i>
O.-Y. Crichton .....	1 500 000	1916	1941	5 1/2	1 407 000	1 372 000
J. C. Frenckell & Son O.-Y. ....	2 400 000	1915	1945	5 1/2	2 400 000	2 400 000
O.-Y. Jämsänkoski .....	2 000 000	1916	1943	6	1 904 000	1 868 000
Karbula O.-Y. ....	4 000 000	1916	1939	5 1/2	3 713 000	3 606 000
Myllykosken puuhiomo O.-Y. ....	2 000 000	1916	1946	5 1/2	2 000 000	2 000 000
W. Rosenlew & Co O.-Y. ....	8 000 000	1916	1938	5	7 758 000	7 504 000
A.-B. Strömsdalsbruk Juantehd. O.-Y.	5 000 000	1916	1937	5 1/2	4 765 000	4 675 000
O.-Y. Gottfr. Strömberg .....	600 000	1917	1937	5 1/2	546 000	526 000
Puuliike Supinen O.-Y. ....	1 000 000	1917	1941	5 1/2	1 000 000	1 000 000
O.-Y. T. & J. Salvesen .....	15 000 000	1917	1938	5	14 545 000	14 070 000
Kajaanin Puutavara O.-Y. ....	4 000 000	1919	1940	5 1/2	4 000 000	3 884 000
O.-Y. Strömfors Bruk A.-B. ....	8 000 000	1917	1936	5	7 463 000	7 174 000
<i>Yhteensä VI</i>	<i>181 688 000</i>				<i>153 852 450</i>	<i>148 443 800</i>
<i>VII. Muita yhtiöitä. — Sociétés diverses.</i>						
Asunto O.Y. Kalliopohja .....	90 800	1911	1935	6	78 100	73 400
O.-Y. Marstähti .....	60 700	1915	1936	6	60 700	60 700
A.-B. Brändö villastad .....	4 000 000	1917	1942	5	3 830 000	3 740 000
Suomen Osuuskauppojen Keskus-	583 300	1916	1976	5	583 100	583 100
osuuskunta r.l. ....	3 000 000	1919	1943	6	3 000 000	3 000 000
<i>Yhteensä</i>	<i>3 583 300</i>				<i>3 583 100</i>	<i>3 583 100</i>
<i>Yhteensä VII</i>	<i>7 734 800</i>				<i>7 551 900</i>	<i>7 457 200</i>
<b>Kalkkiaan (I—VII)</b>	<b>2 109 605 959</b>				<b>1 889 247 482</b>	<b>1 959 351 006</b>

## 163. Obligationslilastoa vuosilta 1905—1914.

Données statistiques relatives aux obligations 1905—1914.

Lainanttaja. — Emprunteur.	1905.	1906.	1907.	1908.	1909.	1910.	1911.	1912.	1913.	1914.
I. Liikkeessä oleva obligationsnimaara, 1000 <i>fr.</i> — Nombre des obligations en circulation, 1000 <i>fr.</i>										
Valtio — L'État.....	140 279	138 910	137 517	152 084	179 704	178 029	176 314	174 640	172 943	171 186
Helsinki.....	19 758	19 550	19 334	19 109	34 969	34 643	59 451	58 957	63 143	62 533
Muut kaupungit — Autres villes.....	19 910	21 199	20 880	20 555	29 720	32 335	39 061	38 546	37 722	37 477
Luottolaitokset — Établissements de crédit.....	102 413	102 556	113 773	113 175	138 648	145 070	181 443	185 628	185 887	195 861
Teollisuuslaitokset — Sociétés industrielles.....	27 262	32 566	32 942	36 883	46 668	50 585	48 678	48 758	47 075	45 209
Muut — Autres.....	6 431	4 925	4 624	5 216	5 211	5 024	5 778	5 494	5 993	11 186
<b>Yhteensä — Total</b>	<b>316 053</b>	<b>319 706</b>	<b>329 070</b>	<b>347 022</b>	<b>434 920</b>	<b>445 686</b>	<b>510 725</b>	<b>512 023</b>	<b>512 763</b>	<b>523 452</b>
Siitä: Yksinomaan Suomen rahassa olevat lainat — Dont: uniquement en monnaie finlandaise.....	50 518	57 117	59 674	61 695	63 007	70 298	77 975	83 502	89 215	91 301
Myöskin ulkomaisessa rahassa olevat lainat — Aussi en monnaie étrangère.....	265 535	262 589	269 396	285 327	371 913	375 388	432 750	428 521	423 548	432 151
II. Erinaisten laitosten hallussa oleva obligationsnimaara, 1000 <i>fr.</i> — Nombre des obligations en dépôt dans les divers établissements, 1000 <i>fr.</i>										
Valtio.....	3 149	6 697	10 693	10 935	14 308	13 837	14 193	14 291	14 305	14 006
Helsinki.....	2 573	2 614	2 604	2 487	2 593	2 565	2 605	2 553	2 918	3 057
Muut kaupungit.....	7 898	7 794	8 090	8 022	8 607	8 470	8 810	8 405	8 212	8 280
Luottolaitokset.....	34 024	35 382	39 143	39 395	39 582	41 903	45 179	48 121	48 801	55 915
Teollisuuslaitokset.....	8 096	13 316	12 871	13 834	17 178	16 284	16 419	17 026	16 474	15 702
Muut.....	3 845	2 929	3 222	3 157	3 725	3 079	3 296	3 001	3 582	3 824
<b>Yhteensä</b>	<b>59 585</b>	<b>68 732</b>	<b>76 623</b>	<b>77 830</b>	<b>85 993</b>	<b>86 138</b>	<b>90 502</b>	<b>93 397</b>	<b>94 292</b>	<b>100 784</b>
Siitä: Yksinomaan Suomen rahassa olevat lainat.....	28 067	33 948	35 278	35 250	35 376	37 547	42 893	46 336	47 970	54 252
Myöskin ulkomaisessa rahassa olevat lainat.....	31 518	34 784	41 345	42 580	50 617	48 591	47 609	47 061	46 322	46 532
III. Ryhmä II %:ssa ryhmästä I. — Groupe II en % de groupe I.										
Valtio.....	2.2	4.8	7.8	7.2	8.0	7.8	8.0	8.2	8.3	8.2
Helsinki.....	13.0	13.4	13.5	13.0	7.4	7.4	4.4	4.3	4.6	4.9
Muut kaupungit.....	39.7	36.8	38.7	39.0	29.0	26.2	22.6	21.8	21.8	22.1
Luottolaitokset.....	33.2	34.5	34.4	34.8	28.5	28.9	24.9	25.9	26.3	28.5
Teollisuuslaitokset.....	29.7	40.9	39.1	37.5	36.8	32.2	33.7	34.9	35.0	34.7
Muut.....	59.8	59.5	69.7	60.5	71.5	61.3	57.0	54.6	59.8	34.2
<b>Kaikki lainat — Total des emprunts</b> .....	<b>18.9</b>	<b>21.5</b>	<b>23.3</b>	<b>22.4</b>	<b>19.8</b>	<b>19.3</b>	<b>17.7</b>	<b>18.2</b>	<b>18.4</b>	<b>19.3</b>
Yksinomaan Suomen rahassa olevat lainat.....	55.6	59.4	59.1	57.1	56.1	53.4	55.0	55.5	53.8	59.4
Myöskin ulkomaisessa rahassa olevat lainat.....	11.9	13.2	15.3	14.9	13.6	12.9	11.0	11.0	10.9	10.8

164. Panttilainausliike vuosina 1898—1919.

Vuonna — Année.	Lainaustila vuoden alussa. — État au 1 <sup>er</sup> janv.			Vuoden kuluessa. — Variations: Annettuja lainoita. Engagements.				Lainaustila vuoden loppussa. — État au 31 <sup>er</sup> déc.				Maksettua panttilainausliikettä. — Par rachat du gage.			
	Pantteja Nantissa- määrä.	1000 <sup>0/1000</sup> 500 <sup>0/1000</sup> Capital.	1000 <sup>0/1000</sup> 500 <sup>0/1000</sup> Capital.	Pantteja Nantissa- määrä.	1000 <sup>0/1000</sup> 500 <sup>0/1000</sup> Capital.	Pantteja Nantissa- määrä.	1000 <sup>0/1000</sup> 500 <sup>0/1000</sup> Capital.	Pantteja Nantissa- määrä.	1000 <sup>0/1000</sup> 500 <sup>0/1000</sup> Capital.	Pantteja Nantissa- määrä.	1000 <sup>0/1000</sup> 500 <sup>0/1000</sup> Capital.	Pantteja Nantissa- määrä.	1000 <sup>0/1000</sup> 500 <sup>0/1000</sup> Capital.	Pantteja Nantissa- määrä.	1000 <sup>0/1000</sup> 500 <sup>0/1000</sup> Capital.
1898	55 822	613	268 233	2 774	262 529	2 656	61 526	731	10 34	206	132	74	251 233	2 560	
1900	72 113	926	345 945	3 992	334 565	3 754	83 493	1 164	11 53	298	243	55	234 906	2 280	
1905	103 150	1 337	429 406	4 969	436 772	4 962	97 784	1 344	13 75	375	284	91	294 686	2 729	
1910	115 995	1 887	487 079	7 509	484 547	7 243	118 527	2 153	18 17	526	372	154	317 456	3 656	
1915	108 484	2 361	429 427	7 223	438 376	7 588	99 535	1 996	20 05	519	387	132	292 267	3 825	
1917	83 400	2 029	453 501	12 693	453 196	11 792	83 705	2 930	35 01	712	540	172	352 366	8 700	
1918	83 705	2 930	473 460	17 561	468 565	16 087	88 600	4 404	49 70	1 044	853	191	350 925	11 025	
1919	88 600	4 104	455 739	24 389	466 353	23 051	77 986	5 742	73 60	1 495	1 283	212	332 487	15 051	

165. Henkivakuutus vuosina 1892—1918.

Vuonna — Année.	Koko vakuutus- kantavuuden lopussa. Total des assurances.	Suomessa suoraan päätettyjen pääomavak. vakuutuskanta. — Assur. de capit. conclue directement en Finlande.											
		Siitä: — Répartition: compagnies:					Siitä: — Étrangères:						
1892	118 404.5	60 943.8	57 460.7	2 491.3	29 533.0	12 500.0	5 687.7	2 108.8	5 139.9	51	49	48.65	5 934
1895	155 734.2	84 804.7	70 929.5	4 841.4	33 914.3	17 100.0	4 163.9	4 601.2	6 308.7	54	46	61.66	4 292
1900	216 644.3	134 741.8	81 902.5	6 225.2	46 194.5	10 300.0	5 909.8	4 027.9	9 245.1	62	38	79.87	3 629
1905	289 352.8	205 314.0	84 038.8	5 574.7	49 006.8	10 000.0	5 367.7	2 943.3	11 146.3	71	29	99.82	3 532
1910	548 897.4	479 048.2	69 849.2	5 230.4	48 135.5	6 139.4	2 185.8	8 158.1	87	13	176.20	3 109	
1913	792 135.4	735 226.8	56 908.6	4 747.0	43 358.5	1 942.5	6 860.6	93	7	245.09	2 625		
1915	840 617.2	794 074.3	46 542.9	39 741.7	461.2	6 337.0	94	6	254.68	2 134			
1916	962 394.0	918 083.0	44 311.0	37 828.3	589.4	5 893.3	95	5	289.44	1 930			
1917	1 132 046.6	1 089 622.0	42 424.6	36 765.2	563.8	5 095.6	96	4	338.24	1 903			
1918	1 213 653.1	1 177 441.8	36 211.3	35 845.4	365.9	3 364.28	97	3	364.28	2 289			

166. Kotimaiset henkivakuutusyhtiöt vuosina 1916—1918. 1000<sup>0/1000</sup> Imp.

Vuonna — Année.	Rahastot. — Capitaux.				Tulot — Recettes.				Menot. — Dépenses.					
	Vakuutusmaksu- rahasto 31/12.		Muut vararahastot 31/12.		Vakuutusmaksu- tulot.		Muut tulot.		Vakuutus- tappiot.		Takaasin- otot.		Hankinta- menot.	
1916	2 000	50	64 712	58 149	11 667	9 647	2 692	2 915	6 171	5 624	175	167	1 954	1 478
1917	7 954	160 407	156 692	22 294	21 816	8 676	4 869	18 268	17 542	419	419	2 536	2 487	
1918	11 254	6 718	1 352	806	507	568	1 039	643	92	48	—	—	—	
<b>Yhteensä</b>	<b>4 000</b>	<b>10 091</b>	<b>258 164</b>	<b>241 974</b>	<b>41 450</b>	<b>37 971</b>	<b>12 838</b>	<b>11 458</b>	<b>28 662</b>	<b>26 628</b>	<b>746</b>	<b>692</b>	<b>5 255</b>	<b>4 664</b>
1917.....	4 000	10 264	232 787	218 319	41 318	38 423	11 464	699	10 304	9 633	697	583	5 324	4 839
1918.....	4 000	10 913	203 450	190 804	31 893	29 131	10 487	2 212	9 056	8 295	1 171	962	3 900	3 520

<sup>1)</sup> Finlandaises. — <sup>2)</sup> Étrangères. — <sup>3)</sup> Vuoteen 1914 suikka laskettu vakuutussumma yhtä vakuutettua kohti. — <sup>4)</sup> Capital assuré entier payé. — <sup>5)</sup> Capital assuré en partie payé. — <sup>6)</sup> Assurances de 2 personnes ou davantage. — <sup>7)</sup> Vuoden alussa. — Au commencement de l'année. — <sup>8)</sup> Yhdestä yhtiöstä tiedot puuttavat — <sup>9)</sup> V. 1917 Fennian vakuutuskanta siirtyi Suomi-yhtiölle.

Mouvement des prêts sur gages 1898—1919.

Vuonna — Année.	Laina uusi- malla. Renouvelés.				Pantti myy- mällä. Par vente du gage.				Varastavara luovuttamalla. Par abandon de biens volés.				Yhteensä. Total.		En % du capital.		Huutokaupatut pantit: Gages vendus aux enchères:				
	1000 <sup>0/1000</sup> 500 <sup>0/1000</sup> Capital.	1000 <sup>0/1000</sup> 500 <sup>0/1000</sup> Capital.	1000 <sup>0/1000</sup> 500 <sup>0/1000</sup> Capital.	1000 <sup>0/1000</sup> 500 <sup>0/1000</sup> Capital.	1000 <sup>0/1000</sup> 500 <sup>0/1000</sup> Capital.	1000 <sup>0/1000</sup> 500 <sup>0/1000</sup> Capital.	1000 <sup>0/1000</sup> 500 <sup>0/1000</sup> Capital.	1000 <sup>0/1000</sup> 500 <sup>0/1000</sup> Capital.	1000 <sup>0/1000</sup> 500 <sup>0/1000</sup> Capital.	1000 <sup>0/1000</sup> 500 <sup>0/1000</sup> Capital.	1000 <sup>0/1000</sup> 500 <sup>0/1000</sup> Capital.	1000 <sup>0/1000</sup> 500 <sup>0/1000</sup> Capital.	1000 <sup>0/1000</sup> 500 <sup>0/1000</sup> Capital.	1000 <sup>0/1000</sup> 500 <sup>0/1000</sup> Capital.	1000 <sup>0/1000</sup> 500 <sup>0/1000</sup> Capital.	1000 <sup>0/1000</sup> 500 <sup>0/1000</sup> Capital.	1000 <sup>0/1000</sup> 500 <sup>0/1000</sup> Capital.	1000 <sup>0/1000</sup> 500 <sup>0/1000</sup> Capital.	1000 <sup>0/1000</sup> 500 <sup>0/1000</sup> Capital.	1000 <sup>0/1000</sup> 500 <sup>0/1000</sup> Capital.	
1898	81 309	1 303	18 185	170	165	1	262 529	2 656	96.4	3.6	[0.04]	55	203	4.3	95	8:51					
1900	115 132	2 013	26 784	219	170	1	436 772	4 962	95.4	4.6	[0.03]	109	167	5.4	172	9:43	23				
1905	141 018	3 335	25 800	250	273	2	484 547	7 243	96.5	3.5	[0.03]	135	198	6.1	217	8:12	29				
1910	128 939	3 581	17 043	180	127	2	438 376	7 588	97.6	2.4	[0.02]	119	143	3.9	180	10:60	34				
1915	91 087	2 954	9 614	135	129	3	453 196	11 792	98.8	1.2	[0.03]	101	95	2.1	135	14:03	17				
1917	103 648	4 707	13 684	345	308	10	468 565	16 087	97.8	2.1	[0.1]	114	120	2.9	345	25:26	43				
1918	120 175	7 573	13 503	420	188	7	466 353	23 051	98.2	1.8	[0.03]	129	105	2.9	420	31:07	49				

Assurance sur la vie 1892—1918.

Vuonna — Année.	Suomessa suoraan päätetyt pääomavak. jaettuina eri vakuutuslaj. — Assur. de capitaux divisées en catégories.																																																										
	Yleinen vakuutus. — Assurance générale.					Kuoleman varalta. — En cas de décès.																																																					
1918.	Kaleva	15 852	55 473	18 870	129 358	3 834	370	15 710	239 467	653	36 758	276 878	Suomi	44 637	78 548	80 816	449 935	973	5 787	660 696	3 057	23 034	686 787	Fennia <sup>1)</sup>	1 686	7 881	3 131	17 155	792	155	1 379	32 179	—	8 632	40 811	Salama	3 333	24 050	15 228	126 015	717	2	3 562	172 907	59	—	172 966	Ulkom.yhtiöt	21 632	6 994	3 638	1 960	1 163	456	256	36 099	113	—	36 212
1917	91 855	162 858	112 651	656 857	6 168	1 331	24 518	1 056 238	3 008	72 801	1 132 047																																																
1916	91 360	148 999	97 516	539 881	5 153	810	21 293	905 012	2 080	55 301	962 393																																																

Compagnies d'assurance sur la vie 1916—1918. 1000 mares.

Vuonna — Année.	Hoito. Administration.		Voitto. Bénéfices.		Varojen sijoitus 31 p. jouluk. — Placement des fonds au 31 décembre.													
	Yhteensä.	Total.	Yhteensä.	Total.	Kassa ja pankki- saatavat.	Vakuutus- ottealle.	Kassa ja pankki- saatavat.	Immobilien.	Kiinteistö.	Sur immeubles.	Kiinittymättä vas- taan.	Aux paroisées.	Kunnille ja seuro- ille.	Aux communes et paroisses.	Reyppäri- y. m. realty- y. m. Sur titres et autres valeurs réelles.	Henkilö- vakuutus- vastaan.	Garantie indivi- duelle.	Yhteensä.
1916	1 295	1 023	—	—	1 281	3 700	27 243	898	1 713	802	9 425	12 294	57 446					
1917	2 555	2 484	—	—	115	11 455	72 553	23 211	—	—	39 719	31 582	178 635					
1918	365	310	250	—	—	—	1 631	20	—	—	1 342	604	3 597					
<b>Yhteensä</b>	<b>504</b>	<b>490</b>	<b>568</b>	<b>512</b>	<b>1 139</b>	<b>15 175</b>	<b>110 337</b>	<b>25 378</b>	<b>5 220</b>	<b>1 249</b>	<b>53 417</b>	<b>50 109</b>	<b>263 420</b>					
1917.....	3 259	2 935	2 266	309	8 427	9 820	104 373	20 756	2 745	1 209	55 787	29 539	232 656					
1918.....	2 395	2 095	3 809	3 495	9 411	9 905	86 666	17 351	2 490	1 494	60 707	18 176	206 200					

Jusqu'à 1914 par rapport au nombre des assurés. Somme totale des assurances faites par des compagnies finlan-  
<sup>2)</sup> Assurance de 2 personnes ou davantage. — <sup>3)</sup> Vuoden alussa. — Au commencement de l'année. — <sup>4)</sup> Yhdestä



167. Tapaturmavakuutus vuosina 1892—1918.

Vuonna — Année.	Vapaaehtoinen vakuutus. — Assurance libre.											
	Yksityiset vakuutukset. — Assurances individuelles.						Yhteisvakuutukset. — Assur. collectives des ouvriers.					
	Henkilöitä. — Personnes.						Henkilöitä. — Personnes.					
	Vakuutusmaksut. — Primes.						Vakuutusmaksut. — Primes.					
	Siitä: — Dont:		Siitä: — Dont:		Siitä: — Dont:		Siitä: — Dont:		Siitä: — Dont:		Siitä: — Dont:	
1892	3 588	2 800	788	107	70	37	9 160	7 065	1 195	71	59	12
1895	2 821	1 909	912	99	55	44	11 867	10 932	935	96	88	8
1900	6 050	5 297	753	196	155	41	1 892	1 828	64	12	11	1
1905	7 908	6 914	994	269	221	48	1 469	1 398	71	12	11	1
1910	18 885	17 690	1 195	603	543	60	4 063	4 018	45	49	48	1
1915	20 175	18 967	1 208	704	639	65		4 402		79	75	4
1917 <sup>1)</sup>	24 795	23 380	1 415	1 071	984	87		5 039		33	32	1
1918	23 864	22 421	1 443	1 187	1 095	92				108	107	1

168. Palovakuutus vuosina 1892—1918. (Tuhansin markoin.)

Vuonna. — Année.	Suoraan hankittu kanta Suomessa. — Stock d'assurances directement contractées en Finlande.												
	Kotimaiset yhtiöt ja yhdistykset. — Compagnies finlandaises.				Ulkomaiset yhtiöt. — Compagnies étrangères.				Yhteensä. — Total.				
	Osakeyhtiöt. — Compagnies.				Kotimaiset yhtiöt ja yhdistykset. — Compagnies finlandaises.				Yhteensä. — Total.				
	Keskinnäiset palo-apuyhdistykset. — Les sociétés mutuelles.				Kotimaiset yhtiöt ja yhdistykset. — Compagnies finlandaises.				Yhteensä. — Total.				
	Köhlak- ja pitäjänpalokuntien yhdistykset. — Commerce des associations de baillages et de paroisses pour ass. c. l'incendie.				Kotimaiset yhtiöt ja yhdistykset. — Compagnies finlandaises.				Yhteensä. — Total.				
1892	134 680	481 713			223 993	105 688	39 091						
1895	209 182	568 601			239 873	109 939	49 379						
1900	395 246	659 952	436 738	1 491 936	118 404	170 252	78 151	1 910 340	75.1	21.9			
1905	385 770	1 087 648	569 006	2 042 424	379 172	147 914	71 257	2 421 596	84.3	15.7			
1910	598 582	1 618 884	778 738	2 996 204	514 797	180 242	89 535	3 511 001	85.5	14.5			
1915	938 297	2 144 885	1 087 210	4 170 392	602 780	198 251	124 529	4 773 172	87.4	12.6			
1917	1 789 069	3 083 103	1 273 408	6 145 580	1 162 703	245 345	217 358	6 608 283	93.0	7.0			
1918	2 129 770	3 788 569	1 415 726	7 334 065	844 825	329 582	230 243	8 178 890	89.6	10.4			

169. Kuljetus- y. m. vakuutus vuosina 1892—1918.

Vuonna. — Année.	Kuljetusvakuutus. — A. contre les risques de transport.											
	Kotimaiset yhtiöt ja yhdistykset. — Assurances.				Vahingonkorvauksia. — Payements.				Lasivakuutus. — A. contre le bris des glaces.			
	Siitä: — Dont:				Siitä: — Dont:				Siitä: — Dont:			
	Kotimaiset yhtiöt. — Compagnies finlandaises.				Kotimaiset yhtiöt. — Comp. finlandaises.				Kotimaiset yhtiöt. — Comp. finlandaises.			
	Ulkomaiset yhtiöt. — Compagnies étrangères.				Ulkomaiset yhtiöt. — Comp. étrangères.				Ulkomaiset yhtiöt. — Comp. étrangères.			
1892	23 765			199	116	58.3	83 41.7	105			105	100.0
1895	34 045			767	285	37.2	482 62.8	237			237	100.0
1900	62 091			516	127	21.6	389 75.4	608	443	72.8	165	27.2
1905	96 821			814	360	44.2	454 55.8	687	541	79.2	143	20.8
1910	237 210			757	526	69.5	231 30.5	1 127	984	87.3	143	12.7
1915	229 339	226 285	98.6	3 054	1 14	1 316	1 288	97.9	28	2.1	1 414	1 411
1917	723 868	722 998	99.9	870	0.1	5 572	5 552	99.6	20	0.4	2 693	2 673
1918	1 201 021	1 199 341	99.9	1 680	0.1	3 967	3 967	100.0			2 195	2 195

Tästä ennakkomaksuja <sup>1)</sup> v:n 1901 varalle *Smc.* 55 306 ja <sup>2)</sup> v:n 1906 varalle *Smc.* 56 725. — <sup>3)</sup> Tässä otettu lukuun puuttavat Patriasta. — Les données manquent sur la compagnie Patria. — <sup>4)</sup> Tiedot vauhinlaiset ulkomaisista bruttovakuutusmaksuista. — Sans déduction des réassurances 1892—1910. — <sup>5)</sup> Jälleenvakuutuksia vv. 1900—1910 — Y compris les sommes remboursées après des décès.

Assurance contre les accidents 1892—1918.

Yhteensä. — Total.	Pakollinen vakuutus lain mukaan <sup>1)</sup> 12 1895. — Ass. ouvrière, selon la loi du 5 déc. 1895.												Kotimaisten yhtiöitten vakuutusrahastot. — Réserves mathématiques des compagnies finlandaises.			
	Vakuutusmaksut. — Primes.				Suoraan hankittu vakuutusmaksu. — Paiement des primes.				Siitä: — Dont:				Yhteensä. — Total.			
	Siitä: — Dont:		Siitä: — Dont:		Siitä: — Dont:		Siitä: — Dont:		Siitä: — Dont:		Siitä: — Dont:		Siitä: — Dont:		Siitä: — Dont:	
12 748	178	72.1	27.9	99	77.9	22.1	1900	67 649	51 972	41 529	646	97	963	<sup>1)</sup> 614	<sup>1)</sup> 1 577	
14 688	195	73.5	26.5	111	79.7	20.3	1905	73 436	63 274	54 729	697	83	1 835	<sup>2)</sup> 1 684	<sup>2)</sup> 3 519	
7 942	208	80.1	19.9	86	81.6	18.4	1910	100 296	93 949	75 307	1 085	128	2 934	3 457	6 391	
9 371	281	82.7	17.3	138	92.1	7.9	1914	116 100	111 128	85 313	1 217	123	3 818	4 889	8 707	
22 948	652	90.6	9.4	342	93.2	6.8	1915	116 300	106 853	79 900	1 197	121	4 000	5 299	9 299	
24 577	753	91.5	8.5	583	95.5	4.5	1916	135 700	139 349	99 030	1 463	126	4 221	5 701	9 922	
29 834	1 154	92.4	7.6	499	93.0	7.0	1917	144 356	190 998	192 909	1 915	129	4 623	6 271	10 894	
	1 295	92.9	7.1	1 099	94.5	5.5	1918	179 637	544 965	208 160	5 736	129	5 259	8 860	14 119	

Assurance contre l'incendie 1892—1918. (Milliers de mares.)

Kotimaiset jälleenvakuutukset. — Réassurances.	Vakuutusmaksut suoraan hankituista vakuutuksista. — Primes des assurances contractées directement.												Suoritetut vahingonkorvaukset. — Paiements.			
	Kotimaiset yhtiöt ja yhdistykset. — Compagnies finlandaises.				Ulkomaiset yhtiöt. — Compagnies étrangères.				Yhteensä. — Total.				Kotimaiset yhtiöt ja yhdistykset. — Compagnies finlandaises.			
	Kotimaiset yhtiöt. — Compagnies finlandaises.		Ulkomaiset yhtiöt. — Compagnies étrangères.		Kotimaiset yhtiöt. — Compagnies finlandaises.		Ulkomaiset yhtiöt. — Compagnies étrangères.		Kotimaiset yhtiöt. — Compagnies finlandaises.		Ulkomaiset yhtiöt. — Compagnies étrangères.		Kotimaiset yhtiöt. — Compagnies finlandaises.		Ulkomaiset yhtiöt. — Compagnies étrangères.	
2 528	14 860	704						1 239	310							765
60 182	7 283	1 373						976	815							606
3 024	11 803	1 991	1 592	732	4 315	1 359	1 418	1 152	522	3 092	853					
14 041	9 913	1 808	3 275	990	6 073	1 145	635	1 174	704	2 513	277					
14 466	9 948	2 488	4 981	1 305	8 774	1 202	1 554	2 896	1 024	5 474	444					
52 247	10 858	3 144	4 902	2 173	10 519	1 058	1 792	2 407	1 366	5 565	693					
94 350	26 441	5 954	9 047	2 543	17 544	1 639	1 959	4 142	1 888	7 989	645					
164 405	18 470	7 570	13 156	3 235	23 961	2 030	2 122	5 477	2 622	10 221	130					

Assurances contre les risques de transport etc. 1892—1918.

kuntus vol. — Dont:	Eläinvakuutus. — Assurance contre la mortalité des bestiaux.												Eläinkorko- ja pääomavakuutus. — A. des rentes viagères et des capitaux.			
	Yleiset yhtiöt. — Sociétés générales.				Paikallisyhdistykset. — Syndicats locaux.				Yhteensä. — Total.				Tallettajast. — Panoja. — Suoritukset. — Fonds. — en vue de: Payments.			
	Eläinten luku. — Nombre des animaux.		Eläinten luku. — Nombre des animaux.		Eläinten luku. — Nombre des animaux.		Eläinten luku. — Nombre des animaux.		Eläinten luku. — Nombre des animaux.		Eläinten luku. — Nombre des animaux.		Eläinten luku. — Nombre des animaux.		Eläinten luku. — Nombre des animaux.	
	1 493	3 700						1 493	3 700							
	3 452	7 038						3 452	7 038							
	10 031	20 089	5 781													
100.0	5 921	12 192	6 144	9 053	17 901	35 687	14 974	30 093	41 831	2 411	5 784	33	77	169	196	
100.0	12 729	24 385	16 393	14 463	29 495	42 107	27 192	53 880	58 500	2 683	6 830	75	79	182	258	
100.0	13 586	26 715	19 211	17 122	33 667	40 987	30 708	60 382	60 198	3 103	8 032	85	142	90	337	
100.0	24 905	30 009	22 116	22 471	31 734	35 596	47 376	61 743	57 712	3 782	8 580	544	282	84	366	
100.0	25 397	26 473	20 693							5 024	8 885	1 218	242	110	397	

Providentian kaikki vakuutushaarat. — Se rapporte à l'exploitation totale de la compagnie Providentia. — <sup>1)</sup> Tiedot yhtiöistä. — Les données concernent les compagnies étrangères sont incomplètes. — <sup>2)</sup> Vuosina 1892—1910 tiedot ovat vähentämättä. — Sans déduction des réassurances 1900—1910. — <sup>3)</sup> Tässä myöskin kuoleman takia maksetut erät.

170. Kansanopetus lukuvuosina 1880—1919.

Table with columns for 'Luku- vuonna' (Year) and 'Opettajia helmik. 1 p:nä' (Teachers in Feb). Rows include years from 1880-81 to 1918-19, with data for various educational levels like 'Koululuja', 'Kaupunkien', and 'Kaikkiaan'.

171. Kaupunkien kansakoulut lukuvuosina 1909—1919.

Table with columns for 'Luku- vuonna' (Year) and 'Oppilaiden luku 1 p. helmikuuta' (Students in Feb). Rows include years from 1909-10 to 1918-19, with data for 'Kaikkiaan' and 'Vainainaisia'.

172. Maalaiskuntien kansakoulut lukuvuosina 1909—1919.

Table with columns for 'Luku- vuonna' (Year) and 'Oppilaiden luku 1 p. helmikuuta' (Students in Feb). Rows include years from 1909-10 to 1918-19, with data for 'Kaikkiaan' and 'Vainainaisia'.

1) Maisons communales d'éducation pour enfants transférés des écoles primaires. — 2) Tässä ei ole kaupunkisupplémentaires, écoles du soir, écoles d'enfants moralement abandonnés et maisons communales d'éducation. — 3) Les données se rapportent à la dernière des années civiles nommées dans la première colonne. — 4) Sortavalan seminaarin harjoituskoulu ei ollut toiminnassa. — 5) Ecole annexe de séminaire de Sortavala n'était ni maître. — 6) Täällä on luettu myös varsinaiset miehen- ja naisopettajat seminaarien harjoituskouluissa. — 7) Y compris l'Etat. — 8) Finnois-suédois.

Enseignement primaire: années scolaires 1880—1919.

Table with columns for 'Luku- vuonna' (Year) and 'Oppilaita helmik. 1 p:nä' (Students in Feb). Rows include years from 1880-81 to 1918-19, with data for 'Kaikkiaan' and 'Vainainaisia'.

Ecoles primaires proprement dites dans les villes: années scolaires 1909—1919.

Table with columns for 'Luku- vuonna' (Year) and 'Oppilaiden luku 1 p. helmikuuta' (Students in Feb). Rows include years from 1909-10 to 1918-19, with data for 'Kaikkiaan' and 'Vainainaisia'.

Enseignement primaire dans les communes rurales: années scolaires 1909—1919.

Table with columns for 'Luku- vuonna' (Year) and 'Oppilaiden luku 1 p. helmikuuta' (Students in Feb). Rows include years from 1909-10 to 1918-19, with data for 'Kaikkiaan' and 'Vainainaisia'.

1) Maisons communales d'éducation pour enfants transférés des écoles primaires. — 2) Tässä ei ole kaupunkisupplémentaires, écoles du soir, écoles d'enfants moralement abandonnés et maisons communales d'éducation. — 3) Les données se rapportent à la dernière des années civiles nommées dans la première colonne. — 4) Sortavalan seminaarin harjoituskoulu ei ollut toiminnassa. — 5) Ecole annexe de séminaire de Sortavala n'était ni maître. — 6) Täällä on luettu myös varsinaiset miehen- ja naisopettajat seminaarien harjoituskouluissa. — 7) Y compris l'Etat. — 8) Finnois-suédois.

### 173. Maalaiskunnat, ylempien kansakoulujen Communes rurales groupées selon le nombre des

Lukuvuonna. Année scolaire.	Maalaiskuntia, joissa oli: —																	
	1	2	3	4	5	6	7	8	9	10	11	12	13	14	15	16	17	18
	Ylempiä kansakouluja. —																	
1 1877—78	105	86	14	4	2	2	—	—	—	—	—	—	—	—	—	—	—	—
2 1881—82	140	100	33	5	3	1	1	1	—	—	—	—	—	—	—	—	—	—
3 1885—86	178	101	44	16	10	2	3	1	—	—	—	—	—	—	—	—	—	—
4 1890—91	180	110	42	29	20	11	2	6	—	—	—	—	—	—	—	—	—	—
5 1895—96	171	85	56	44	38	13	15	8	7	3	—	—	—	—	—	—	—	—
6 1900—01	120	75	59	45	45	34	20	18	13	9	8	4	2	5	—	3	1	—
7 1905—06	82	71	58	62	35	30	30	20	16	13	17	9	9	4	7	2	1	—
8 1910—11	57	58	63	63	52	36	28	19	22	16	15	10	10	13	2	5	4	—
9 1912—13	47	58	54	64	46	38	28	28	21	18	14	18	13	5	4	11	4	—
10 1913—14	41	52	56	71	46	37	28	31	20	15	18	14	15	7	4	2	7	—
11 1914—15	40	50	57	66	47	40	26	29	24	16	19	13	12	8	7	9	3	—
12 1915—16	38	50	57	66	47	36	29	28	22	16	15	13	9	9	5	7	5	—
13 1916—17	33	55	58	61	44	38	32	26	22	15	18	14	11	7	7	6	5	—
14 1917—18	29	52	57	67	42	39	33	27	20	24	14	16	14	8	7	6	4	—
15 1918—19	30	48	57	64	47	40	31	28	18	24	15	19	11	10	7	6	5	—

### 174. Kiertokoulunopettajaseminaarit lukuvuosina 1909—1919.

#### Séminaires d'instituteurs d'écoles enfantines: années scolaires 1909—1919.

Luku- vuonna. Année scolaire.	Seminaareja. Séminaires.		Opettajia 1 p. helmik. Instituteurs le 1 fév.		Oppilaita 1 p. helmik. Élèves le 1 février.				Menot. <i>Imp.</i> Dépenses. Mares.					
	Ruotsin- kielellis. Suomen- kielellis. Finnis. Yhteensä. Total.	Yhteensä. Total.	Miehiä. Hommes.	Naisia. Femmes.	Miehiä. Hommes.	Naisia. Femmes.	Yhteensä. Total.	Ruotsalaji- suu. Suédois.	Suomalai- suu. Finnois.	Katkeama. Total.	Katkeama. Total.	Valtion kustan- nukset. Subven- tion fait.		
	Yhteensä. Total.	Yhteensä. Total.	Yhteensä. Total.	Yhteensä. Total.	Yhteensä. Total.	Yhteensä. Total.	Yhteensä. Total.	Yhteensä. Total.	Yhteensä. Total.	Yhteensä. Total.	Yhteensä. Total.	Yhteensä. Total.		
1909—10	5	1	6	11	18	29	20	183	178	25	203	201	46 133	31 800
1910—11	5	1	6	13	19	32	23	186	184	25	209	204	46 105	32 910
1912—13	5	1	6	14	21	35	19	192	179	32	211	208	65 856	46 100
1913—14	6	1	7	16	24	40	33	241	240	34	274	259	74 057	46 100
1914—15	6	1	7	15	25	40	18	232	214	36	250	244	72 080	46 100
1915—16	6	1	7	17	26	43	28	226	232	22	254	252	69 170	43 100
1916—17	5	1	6	13	22	35	13	196	192	17	209	207	71 723	43 100
1917—18	5	1	6	13	20	33	9	161	157	13	170	116	91 194	60 124
1918—19	4	2	6	12	20	32	1	174	143	32	175	82	126 069	100 212

### 176. Kansanopistot lukuvuosina 1909—1919.

Luku- vuonna. Année scolaire.	Opistoja. Écoles.		Opettajia 1/2 Personnel enseignant.		Oppilaita helmikuun 1 p:nä. Élèves le 1 février.				Sisäankirjoitetut oppilaat. — Élèves.							
	Ruotsinkielis. Suomenkielis. Finnis. Yhteensä. Total.	Yhteensä. Total.	Miehiä. Hommes.	Naisia. Femmes.	Miehiä. Hommes.	Naisia. Femmes.	Yhteensä. Total.	Ruotsalaisia. Suédois.	Suomalaisia. Finnois.	Esi-tietojen muk. D'après études préliminaires.			Iän mukaan. D'après l'âge.			
	Yhteensä. Total.	Yhteensä. Total.	Yhteensä. Total.	Yhteensä. Total.	Yhteensä. Total.	Yhteensä. Total.	Yhteensä. Total.	Yhteensä. Total.	Yhteensä. Total.	Muita. Autres.	22 vuotta van- hempiä. de 22 a.	18—22 vuoden. 18—22 ans.	Alle 18 vuoden. Au-dessous de 18 a.	Yhteensä. Total.	Yhteensä. Total.	Yhteensä. Total.
1909—10	27	14	41	150	123	650	972	1 208	414	1 622	1 132	212	340	377	947	360
1910—11	27	14	41	154	119	700	965	1 277	388	1 665	1 141	206	388	388	978	369
1912—13	27	13	40	146	123	636	890	1 187	339	1 526	1 115	161	299	338	962	275
1913—14	27	14	41	157	126	699	995	1 277	417	1 694	1 211	197	335	432	981	330
1914—15	28	14	42	163	133	698	857	1 173	382	1 555	1 126	168	297	339	946	306
1915—16	28	14	42	150	128	732	1 057	1 427	362	1 789	1 338	214	300	347	1 154	351
1916—17	28	11	39	127	121	674	1 141	1 516	299	1 815	1 429	162	282	362	1 183	328
1917—18	28	12	40	131	114	732	1 111	1 489	354	1 843	1 501	154	229	278	1 289	317
1918—19	29	13	42	138	121	577	1 259	1 478	358	1 836	1 433	201	389	268	1 433	322

### luvun mukaan ryhmitettyinä lukuvuosina 1877—1919.

#### écoles primaires supérieures: années scolaires 1877—1919.

Lukuvuonna. Année scolaire.	Maalaiskuntia, joissa oli: —																			
	1	2	3	4	5	6	7	8	9	10	11	12	13	14	15	16	17	18		
	Ylempiä kansakouluja. —																			
1 1877—78	105	86	14	4	2	2	—	—	—	—	—	—	—	—	—	—	—	—	—	
2 1881—82	140	100	33	5	3	1	1	1	—	—	—	—	—	—	—	—	—	—	—	
3 1885—86	178	101	44	16	10	2	3	1	—	—	—	—	—	—	—	—	—	—	—	
4 1890—91	180	110	42	29	20	11	2	6	—	—	—	—	—	—	—	—	—	—	—	
5 1895—96	171	85	56	44	38	13	15	8	7	3	—	—	—	—	—	—	—	—	—	
6 1900—01	120	75	59	45	45	34	20	18	13	9	8	4	2	5	—	3	1	—	—	
7 1905—06	82	71	58	62	35	30	30	20	16	13	17	9	9	4	7	2	1	—	—	
8 1910—11	57	58	63	63	52	36	28	19	22	16	15	10	10	13	2	5	4	—	—	
9 1912—13	47	58	54	64	46	38	28	28	21	18	14	18	13	5	4	11	4	—	—	
10 1913—14	41	52	56	71	46	37	28	31	20	15	18	14	15	7	4	2	7	—	—	
11 1914—15	40	50	57	66	47	40	26	29	24	16	19	13	12	8	7	9	3	—	—	
12 1915—16	38	50	57	66	47	36	29	28	22	16	15	13	9	9	5	7	5	—	—	
13 1916—17	33	55	58	61	44	38	32	26	22	15	18	14	11	7	7	6	5	—	—	
14 1917—18	29	52	57	67	42	39	33	27	20	24	14	16	14	8	7	6	4	—	—	
15 1918—19	30	48	57	64	47	40	31	28	18	24	15	19	11	10	7	6	5	—	—	

### 175. Kirkolliset pikkulastenkoulut vuonna 1915.

#### Écoles enfantines dirigées par le clergé en 1915.

Lääni. Départements.	Kirkolliset kou- lut. Écoles am- bulatories.	Opettajia. — Instituteurs.				Oppilaita. — Élèves.			Kiertävien koulu- tuk- kuntien luku. Nombre de dis- tributeurs ambulatories.	Opettajien koulun pää- tyneiden luku. Apprentis- du personnel en- seignant.
		Miehiä. Hommes.	Naisia. Femmes.	Yhteensä. Total.	Yhteensä. Total.	Yhteensä. Total.	Yhteensä. Total.	Yhteensä. Total.		
Uudenmaan .....	48	74	12	103	115	4 275	4 194	8 469	290	46 232
Turun-Porin .....	21	257	19	262	281	17 140	16 310	33 450	948	120 732
Hämeen .....	16	176	10	182	192	10 048	9 820	19 868	631	79 131
Viipurin .....	23	221	51	198	249	17 948	19 187	37 135	642	123 990
Mikkelin .....	—	98	5	93	98	8 998	9 158	18 156	367	38 425
Kuopion .....	9	103	18	94	112	10 817	11 410	22 227	704	49 078
Vaasan .....	140	201	53	273	326	16 004	16 048	32 052	794	100 682
Oulun .....	3	153	40	116	156	13 076	13 288	26 364	701	75 262
Yhteensä	260	1 288	208	1 321	1 529	98 306	99 415	197 721	5 077	633 532

### Écoles supérieures populaires: années scolaires 1909—1919.

Lukuvuonna. Année scolaire.	Oppilasten säädyn mukaan. — D'après les conditions sociales.		Koko lukukan- den käyneitä. Élèves ayant fréq. l'éc. toute l'ann. scolaire.		Menot. <i>Imp.</i> Dépenses. Mares.		Tulot. <i>Imp.</i> — Recettes. Mares.				Oppilastensa kintamien arvo joukk. Valeur des im- meubles des écoles (31 dec.) Mares.		
	Yhteensä. Total.	Yhteensä. Total.	Yhteensä. Total.	Yhteensä. Total.	Yhteensä. Total.	Yhteensä. Total.	Yhteensä. Total.	Yhteensä. Total.	Yhteensä. Total.				
	Yhteensä. Total.	Yhteensä. Total.	Yhteensä. Total.	Yhteensä. Total.	Yhteensä. Total.	Yhteensä. Total.	Yhteensä. Total.	Yhteensä. Total.	Yhteensä. Total.				
1 1909—10	1 151	401	132	597	898	698 510	324 966	604 808	340 210	39 829	44 453	26 686	2 252 500
2 1910—11	1 183	411	141	635	893	806 770	361 180	767 877	368 846	46 497	38 391	27 373	2 421 200
3 1912—13	1 173	318	84	569	819	691 411	362 631	595 201	112 500	57 756	48 719	30 682	2 681 450
4 1913—14	1 183	417	143	610	925	818 742	378 684	1 045 545	443 300	74 944	39 035	29 850	2 756 777
5 1915—16	1 059	388	144	619	783	749 847	386 097	670 231	252 275	60 498	45 727	30 416	3 047 236
6 1916—17	1 388	331	133	637	994	678 648	359 148	605 729	112 998	85 659	79 454	53 689	3 033 765
7 1917—18	1 518	250	105	610	1 088	735 069	347 413	715 561	92 301	88 825	68 634	65 387	2 941 448
8 1918—19	1 512	295	77	241	496	1 103 580	496 670	1 032 786	417 665	76 108	89 568	81 104	3 679 739
9 1877—1919	1 699	221	103	394	992	1 870 340	774 564	1 858 062	1 076 542	74 700	121 529	88 360	4 129 410

177. Kansakoulunopettaja- ja opettajatarseminaarit lukuvuosina 1885—1919.

Table with multiple columns: Luku- vuonna, Semi-naareja, Opettaja helmik. 1 p., Kaikkiaan, Sukupuolen mukaan, Sisäoppi-laita, Ulko-oppi-laita, Oppilas-Suomenkieli-Semi-, Hyväksytyt, Hylätyt.

178. Oppikoulut lukuvuosina 1909—1919.

Table with multiple columns: Luku- vuonna, Valtion poikalyseot, Valtion jatkoluokkaiset keskikoulut, Kunnalliset yhteislyseot, Oppilaita, Yhteis- teen- sä.

Sortavalan seminaari ei ollut toiminnassa. — La séminaire de Sordavala n'était pas en fonction. — Ayant reçu dans les séminaires finnois le certificat de compétence. — Muist. S. = Suomenkielisiä. — Finnoises. — R. = Ruotsinkielisiä. — Suédoises. — S. k. = Suomenkielissä kouluissa.

Séminaires d'instituteurs et d'institutrices primaires: années scolaires 1885—1919.

Table with multiple columns: d'élèves le 1 février, Kuuntelijaooppilaat, Valtion vuotuiset kustannukset, Niteitten luku kirjastoissa, Hyväksytyt, Hylätyt.

Écoles secondaires: années scolaires 1909—1919.

Table with multiple columns: Yksityiset yhteislyseot, Valtion jatkoluokkaiset tyttök., Yksit. jatkoluokk. tyttök., Yht. yliop.joht.koul., Oppilaita, Yhteis- teen- sä.

reçu dans les séminaires finnois le certificat de compétence. — Ayant reçu dans les séminaires suédoises le certificat kouluissa. — Dans les écoles finnoises. — R. k. = Ruotsinkielisissä kouluissa. — Dans les écoles suédoises.

## 179. Oppikoulujen talous lukuvuosina 1909—1919.

## Economie des écoles secondaires 1909—1919.

Luku- vuonna. Année scolaire.	Kouluja, Ecoles.				Kokonais- menot. Imp.	Siitä valtion kustannuksia Imp. Dépenses de l'État.			Valtion kustan- nukset keskimäi- rin oppilasta kohti Imp. Dépense de l'État moyenne annuel- le par élève.			Stipendi- rahastot. Imp. Fonds de bourses.	Nideluku kirjas- toissa. Volumes des bib- liothèques.
	Omia talo- ja Ayant une maison à elles.	Ruotsink. Suomalais. Finnos.	Ruotsink. Suomalais. Finnos.	Ruotsink. Suomalais. Finnos.		Suomen- kielisistä kouluista. Écoles fin- noises.	Ruotsin- kielisistä kouluista. Écoles sué- doises.	Yhteensä. Total.	Yhteensä. Total.	Ruotsink. Écoles suéd. Suomenkiel. Écoles finn.	Ruotsink. Écoles suéd.		
1909—10	50	22	36	15	7 463 789	3 806 879	1 773 050	5 579 929	237	227	261	1 461 497	242 809
1910—11	53	25	33	15	7 651 630	3 945 806	1 751 331	5 697 137	234	226	253	1 568 449	250 549
1911—12	56	22	30	14	7 860 538	4 033 434	1 794 153	5 827 587	235	227	253	1 624 301	270 154
1912—13	63	23	24	13	8 223 827	4 202 032	1 813 763	6 015 795	239	233	253	1 707 398	282 561
1913—14	64	23	24	14	8 600 302	4 447 032	1 959 998	6 407 030	253	248	267	1 793 742	295 577
1914—15	66	24	25	14	8 895 868	4 608 261	1 974 994	6 583 255	261	259	268	1 911 246	306 684
1915—16	67	24	26	14	8 986 893	4 557 941	1 891 993	6 449 934	253	253	250	2 089 824	319 484
1916—17	70	24	24	14	10 048 223	4 987 371	2 086 989	7 074 360	272	273	268	2 211 072	329 488
1917—18	70	24	26	14	13 011 470	6 906 691	2 936 704	9 843 395	368	370	364	2 392 352	336 443
1918—19	70	24	26	16	21 598 289	10 594 951	4 853 983	15 848 934	583	580	591	2 911 544	342 119

## 180. Maanviljelyslyseot lukuvuosina 1908—1920.

## Lycées d'agriculture: années scolaires 1908—1920.

Luku- vuonna. Année scolaire.	Opetta- jakunta. Person- nel en- seignant.	Sukupuol- len muk. Selon le sexe.	Oppilaita lukuvuoden alkaessa. Élèves au commencement de l'année scolaire.										Päätöto- distuksen saaneita. Élèves sor- tis avec certificat.	Valtion- tukien Imp. Subventions de l'État.					
			Äidinkielen muk.—Selon la langue.		Vanhempien ammatin mukaan. Selon la profession des parents.										Yhteensä. Total.				
			Suomenkielisiä. Finnos.	Ruotsinkielisiä. Suédois.	Yrjöläin. Filles.	Poikien. Garçons.	Näistä. Femmes.	Miehiä. Hommes.	Maanviljelys- lyseot. Agriculture.	Maanviljelys- lyseot. Agriculture.	Maanviljelys- lyseot. Agriculture.	Maanviljelys- lyseot. Agriculture.	Maanviljelys- lyseot. Agriculture.	Maanviljelys- lyseot. Agriculture.	Maanviljelys- lyseot. Agriculture.	Maanviljelys- lyseot. Agriculture.	Maanviljelys- lyseot. Agriculture.	Maanviljelys- lyseot. Agriculture.	Maanviljelys- lyseot. Agriculture.
1908—09	1	9	2	22	7	29	—	—	—	—	—	—	—	—	—	—	—	—	11 000
1909—10	1	9	2	39	6	45	—	—	—	—	—	—	—	—	—	—	—	—	24 000
1910—11	1	8	2	54	7	61	—	—	—	—	—	—	—	—	—	—	—	—	35 000
1912—13	1	8	3	61	8	68	—	—	—	—	—	—	—	—	—	—	—	—	44 500
1913—14	1	8	3	59	9	66	—	—	—	—	—	—	—	—	—	—	—	—	44 500
1914—15	1	8	3	51	9	60	—	—	—	—	—	—	—	—	—	—	—	—	44 500
1915—16	1	14	7	53	12	65	—	—	—	—	—	—	—	—	—	—	—	—	44 500
1916—17	1	15	7	61	11	72	—	—	—	—	—	—	—	—	—	—	—	—	50 000
1917—18	3	24	7	80	14	94	—	—	—	—	—	—	—	—	—	—	—	—	60 100
1918—19	5	31	13	120	56	184	—	—	—	—	—	—	—	—	—	—	—	—	130 590
1919—20	7	50	18	158	62	208	12	53	20	27	63	43	8	6	3) 220	39	44	341 954	

1) 2 virolaista. — 2 esthoniens. — 2) 1 virolainen. — 1 esthonien. — 3) Oulun maanviljelys- ja teollisuuskoulussa oli sitäpaitsi teollisuuslinjalla 13 oppilasta. — Le lycée d'Uleåborg avait de plus 13 élèves à la section d'industrie.

181. Ylioppilastutkinnot vv. 1910—1919. — Baccalauréat des années 1910—1919.

Vuonna. — Année.	Kirjalliset kokeet. — Épreuves écrites.											Suulliset tutkinnot. — Épreuves verbales.												
	Ilmoittautuneita. — Nombre des candidats.		Siitä: — Dont:									Ilmoittautuneita. <sup>1)</sup> — Nombre des candidats.		Arvosanat: — Notes:										
			Yhteensä. — Total.	Yksitysoppilaita. — Candidats particuliers. <sup>2)</sup>	Ruotsinkielisiä. — Suédois.	Suomenkielisiä. — Finnois.	Äidinkieli. — Épreuve de style.	Toinen kotimainen kieli. — Traduct. en suédois ou finnois.	Latina. — Traduct. d'un texte latin.	Uudet kielet. — Traduct. en allem. ou français ou angl.	Matematiikka. — Mathématiques.			Kiitettävä. — Très bien.	Kiitoksella hyväksytty. — Bien.	Hyväksytty. — Assez bien.	Tyttöjä. — Filles.							
	Polkka. — Polka.	Polkka. — Polka.										Polkka. — Polka.	Polkka. — Polka.				Polkka. — Polka.	Polkka. — Polka.	Polkka. — Polka.					
1910	677	286	123	1 086	4 303	1 038	33	1 011	61	236	13	806	34	966	105	596	342	938	62	28	218	152	308	161
1911	719	318	155	1 192	4 718	1 128	39	1 115	60	268	9	884	33	1 112	70	659	405	1 064	69	33	197	157	384	211
1912	759	339	123	1 221	4 884	1 185	33	1 165	55	271	3	936	26	1 148	62	713	397	1 110	72	26	237	165	393	199
1913	859	301	96	1 256	5 042	1 221	35	1 203	53	254	6	995	21	1 190	64	722	423	1 145	56	28	231	172	427	220
1914	804	326	120	1 250	4 974	1 197	42	1 181	61	208	1	996	52	1 147	89	686	422	1 102	60	29	272	177	342	208
1915	876	296	116	1 288	5 140	1 245	32	1 211	65	210	9	1 064	27	1 197	80	680	477	1 157	60	24	284	191	332	260
1916	763	281	100	1 144	4 565	1 102	29	1 081	51	204	—	939	27	1 089	43	626	414	1 040	65	23	230	187	313	201
1917	805	311	81	1 197	4 838	1 176	15	1 166	23	202	2	1 045	17	1 158	29	679	458	1 137	110	44	274	196	287	217
1918	776	335	40	1 151	—	—	—	—	—	—	—	—	—	—	—	—	—	—	—	—	—	—	—	—
1919	823	401	39	1 263	5 085	1 254	6	1 241	19	179	—	1 092	34	1 232	28	—	—	—	—	—	—	—	—	—

182. Valmistavat koulut<sup>3)</sup> lukuvuosina 1890—1919.

Écoles préparatoires 1890—1919.

Lukuvuosina. — Année scolaire.	Suomenkielisiä. — Finnoises.							Ruotsinkielisiä. — Suédoises.																	
	Opettajia. — Personnel enseignant.		Oppilaita. — Élèves.					Opettajia. — Personnel enseignant.		Oppilaita. — Élèves.															
															Kouluja. — Écoles.	Miehiä. — Hommes.	Naisia. — Femmes.	Yhteensä. — Total.	Sukupuolen mukaan. — Selon le sexe.	Äidinkielen mukaan. — Selon la langue maternelle.	Yhteensä. — Total.	Miehiä. — Hommes.	Naisia. — Femmes.	Yhteensä. — Total.	Sukupuolen mukaan. — Selon le sexe.
	Polkka. — Polka.	Tyttöjä. — Filles.	Suomenkielisiä. — Finnois.	Ruotsinkielisiä. — Suédois.	Polkka. — Polka.	Tyttöjä. — Filles.	Suomenkielisiä. — Finnois.	Ruotsinkielisiä. — Suédois.	Polkka. — Polka.	Tyttöjä. — Filles.	Suomenkielisiä. — Finnois.	Ruotsinkielisiä. — Suédois.													
1890—91	7	4	30	34	228	134	252	106	4	362	11	5	45	50	272	268	9	517	14	—	—	—	—	—	540
1895—96	14	5	57	62	433	382	633	168	14	815	16	3	60	63	389	409	50	724	24	—	—	—	—	—	798
1910—11	22	7	74	81	602	583	1 047	118	20	1 185	21	3	86	89	546	696	94	1 117	31	—	—	—	—	—	1 242
1912—13	21	3	68	71	536	503	898	128	16	1 042	21	2	90	92	580	669	73	1 126	50	—	—	—	—	—	1 249
1913—14	21	3	66	69	483	466	839	102	8	949	19	2	79	81	576	590	40	1 085	41	—	—	—	—	—	1 166
1914—15	18	1	56	57	419	411	744	82	4	830	18	—	75	75	538	544	39	1 014	29	—	—	—	—	—	1 082
1915—16	18	2	60	62	487	457	845	93	6	941	19	2	76	78	539	564	46	1 035	22	—	—	—	—	—	1 103
1916—17	17	1	53	54	511	517	938	85	5	1 023	18	2	73	75	533	535	58	981	29	—	—	—	—	—	1 068
1917—18	17	2	57	59	648	574	1 137	81	4	1 222	19	1	76	77	597	604	57	1 100	44	—	—	—	—	—	1 201
1918—19	16	2	51	53	780	714	1 396	91	7	1 491	18	2	77	79	635	672	74	1 192	41	—	—	—	—	—	1 307

<sup>1)</sup> Missä tutkintoon ilmoittautuneiden luku eroaa seuraaviin sarakkeisiin merkittyjen summasta, johtuu tämä siitä, että muutamat ilmoittautuneista on tutkinnoissa toistaiseksi hylätty. — Là où il y a une différence entre le nombre des candidats et le total des données publiées dans les colonnes suivantes, cette différence est due à l'ajournement de quelques uns des candidats. —

<sup>2)</sup> Candidats admis au baccalauréat avec les élèves d'une école, sans avoir suivi les cours de cet établissement scolaire. — <sup>3)</sup> Kaikki nämä koulut ovat yksityisiä. Taulu käsittää ainoastaan ne koulut, jotka vapaaehtoisesti ovat lähettäneet tietoja. — Toutes ces écoles étaient privées. Les données ne sont pas complètes.

## 183. Helsingin Yliopisto kevätlukukausina 1860—1920. —

Vuonna. Année.	Opettajia. — Personnel enseignant.											Opettajia: — Personnel enseignant.															
	Vainnaisia professoria.	Ylimääräisiä professoria.	Ylimääräisiä lehtoreja.	Doseentteja.	Apulaisia.	Assistentteja.	Maanviljelystalon osastossa.	S. agricolé-économique.	Fys.-matematt. osastossa.	S. physico-mathématique.	Hist.-filologisessa osastossa.	Section hist.-philologique.	Lätketieteen osastossa.	Lainopillisen tiedekunnan.	Jumalansuojillisessa tiedekunnan.	Yhteensä. — Total.	Maanviljelystalon osastossa.	S. agricolé-économique.	Fys.-matematt. osastossa.	S. physico-mathématique.	Hist.-filologisessa osastossa.	Section hist.-philologique.	Lätketieteen osastossa.	Lainopillisen tiedekunnan.	Jumalansuojillisessa tiedekunnan.	Yhteensä. — Total.	
1860.....	26	4	—	9	—	—	—	—	—	—	—	—	—	—	—	48	—	—	—	—	—	—	—	—	—	—	48
1865.....	26	4	—	15	—	—	—	—	—	—	—	—	—	—	—	53	—	—	—	—	—	—	—	—	—	—	53
1870.....	26	4	—	18	—	—	—	—	—	—	—	—	—	—	—	62	—	—	—	—	—	—	—	—	—	—	62
1875.....	24	3	—	19	—	—	—	—	—	—	—	—	—	—	—	58	—	—	—	—	—	—	—	—	—	—	58
1880.....	32	10	—	15	—	—	—	—	—	—	—	—	—	—	—	72	—	—	—	—	—	—	—	—	—	—	72
1885.....	32	10	—	19	—	—	—	—	—	—	—	—	—	—	—	76	—	—	—	—	—	—	—	—	—	—	76
1890.....	32	13	2	36	6	3	3	100	8	3	3	3	3	3	100	8	3	3	24	4	4	4	4	4	4	100	
1895.....	33	16	4	41	6	6	3	114	8	3	3	3	3	3	114	8	3	3	24	4	4	4	4	4	4	114	
1900.....	40	19	9	51	6	5	1	140	9	10	31	56	30	4	140	9	10	31	56	30	4	4	4	4	4	140	
1905.....	42	21	10	56	6	5	1	150	9	11	39	59	24	4	150	9	11	39	59	24	4	4	4	4	4	150	
1910.....	55	30	14	73	7	7	4	214	10	17	41	78	33	22	214	10	17	41	78	33	22	13	13	13	13	214	
1915.....	57	28	15	96	6	6	4	251	12	23	50	90	41	22	251	12	23	50	90	41	22	13	13	13	13	251	
1916.....	57	26	15	98	6	6	1	247	12	23	49	87	43	20	247	12	23	49	87	43	20	13	13	13	13	247	
1917.....	57	26	15	107	6	6	1	256	12	24	52	90	44	20	256	12	24	52	90	44	20	14	14	14	14	256	
1918.....	57	28	15	103	6	6	1	254	12	22	54	90	42	20	254	12	22	54	90	42	20	14	14	14	14	254	
1919.....	55	32	15	101	6	6	4	261	12	22	56	90	44	23	261	12	22	56	90	44	23	14	14	14	14	261	
1920.....	56	32	15	99	6	7	—	277	12	26	63	91	44	25	277	12	26	63	91	44	25	16	16	16	16	277	

Vuonna. Années.	Sisäänkirjoitettuja uusia ylioppilaita. — Nouveaux étudiants.																									
	Suomenkielisiä. Finnois.			Ruotsinkielisiä. Suédois.			Tiedekunta tai osasto. — Faculté ou section.					Yhteensä. — Total.														
	Yhteensä. — Total.	Miespuolisia. Hommes.	Naispuolisia. Femmes.	Yhteensä. — Total.	Miespuolisia. Hommes.	Naispuolisia. Femmes.	Jumalansuojillinen. Faculté de théologie.	Lainopillinen. Faculté de droit.	Hist.-filologinen. S. hist.-philolog.	Fys.-matemattinen. S. physico-mathém.	Maanviljelystalon. S. agric.-économique.		Yhteensä. — Total.													
												Suomenkielisiä. Finnois.		Ruotsinkielisiä. Suédois.	Suomenkielisiä. Finnois.	Ruotsinkielisiä. Suédois.	Suomenkielisiä. Finnois.	Ruotsinkielisiä. Suédois.	Suomenkielisiä. Finnois.	Ruotsinkielisiä. Suédois.						
1870—72..	43	—	—	43	472	1	473	14	135	9	151	13	57	7	130	—	—	—	—	—	—	—	—	—	—	—
1879—81..	178	—	—	178	389	—	389	66	84	39	138	38	74	35	93	—	—	—	—	—	—	—	—	—	—	—
1891—93..	487	9	—	496	418	42	460	98	16	148	172	101	80	149	192	—	—	—	—	—	—	—	—	—	—	—
1900—02..	674	175	—	849	445	219	664	94	22	141	131	274	246	338	262	2	3	—	—	—	—	—	—	—	—	—
1910—12..	1405	801	2	2206	588	340	928	92	10	360	169	769	333	796	371	189	45	—	—	—	—	—	—	—	—	—
1913.....	536	340	—	876	203	88	291	79	5	164	56	252	88	285	126	96	16	—	—	—	—	—	—	—	—	—
1914.....	480	314	—	794	217	102	319	52	9	157	45	198	86	301	157	86	22	—	—	—	—	—	—	—	—	—
1915.....	536	369	—	905	172	115	287	85	9	167	46	241	96	310	124	102	12	—	—	—	—	—	—	—	—	—
1916.....	438	320	—	758	185	94	279	69	7	151	55	201	87	253	115	84	15	—	—	—	—	—	—	—	—	—
1917.....	498	337	—	835	207	123	330	39	6	142	54	176	97	349	152	129	21	—	—	—	—	—	—	—	—	—
1918 <sup>1)</sup> ....	496	312	—	808	204	131	335	40	10	175	43	182	120	293	118	116	43	—	—	—	—	—	—	—	—	—
1919 <sup>2)</sup> ....	172	83	—	255	96	40	136	13	3	66	17	62	48	81	49	33	19	—	—	—	—	—	—	—	—	—
1920 <sup>2)</sup> ....	220	112	—	332	87	40	127	10	1	93	28	79	45	87	39	63	14	—	—	—	—	—	—	—	—	—

<sup>1)</sup> Tällöin 2 suomen- ja 1 ruotsinkielinen ylioppilas, joiden tiedekuntaa ei tiedetä. — <sup>2)</sup> Tähän sisältyvät ainoastaan ne ylioppilaat, jotka jatkavat opintojaan yliopistossa. — Ne comprend que les étudiants, qui continuent leurs études à l'université.

## Université de Helsinki (Helsingfors), semestres du printemps 1860—1920.

Kirjoissa olevia ylioppilaita. — Étudiants inscrits.	Läsnäolevia ylioppilaita. — Étudiants présents.																										
	Tiedekunta tai osasto. — Faculté ou section.																										
Yhteensä. — Total.	Miespuolisia. — Hommes.	Naispuolisia. — Femmes.	Yhteensä. — Total.	Miespuolisia. — Hommes.	Naispuolisia. — Femmes.	Yhteensä. — Total.	Jumalansuojillinen. — Faculté de théologie.	Lainopillinen. — Faculté de droit.	Hist.-filologinen. — S. hist.-philolog.	Fys.-matemattinen. — S. physico-mathém.	Maanviljelystalon. — S. agric.-économ.	Yhteensä. — Total.	Miespuolisia. — Hommes.	Naispuolisia. — Femmes.	Yhteensä. — Total.	Jumalansuojillinen. — Faculté de théologie.	Lainopillinen. — Faculté de droit.	Hist.-filologinen. — S. hist.-philolog.	Fys.-matemattinen. — S. physico-mathém.	Maanviljelystalon. — S. agric.-économ.	Yhteensä. — Total.	Miespuolisia. — Hommes.	Naispuolisia. — Femmes.	Yhteensä. — Total.			
																									Yhteensä. — Total.	Miespuolisia. — Hommes.	Naispuolisia. — Femmes.
1860.....	—	—	—	—	—	—	—	—	—	—	—	—	—	—	—	—	—	—	—	—	—	—	—	—	—	—	—
1865.....	—	—	—	—	—	—	—	—	—	—	—	—	—	—	—	—	—	—	—	—	—	—	—	—	—	—	—
1870.....	—	—	—	—	—	—	—	—	—	—	—	—	—	—	—	—	—	—	—	—	—	—	—	—	—	—	—
1875.....	—	—	—	—	—	—	—	—	—	—	—	—	—	—	—	—	—	—	—	—	—	—	—	—	—	—	—
1880.....	—	—	—	—	—	—	—	—	—	—	—	—	—	—	—	—	—	—	—	—	—	—	—	—	—	—	—
1885.....	—	—	—	—	—	—	—	—	—	—	—	—	—	—	—	—	—	—	—	—	—	—	—	—	—	—	—
1890.....	—	—	—	—	—	—	—	—	—	—	—	—	—	—	—	—	—	—	—	—	—	—	—	—	—	—	—
1895.....	—	—	—	—	—	—	—	—	—	—	—	—	—	—	—	—	—	—	—	—	—	—	—	—	—	—	—
1900.....	—	—	—	—	—	—	—	—	—	—	—	—	—	—	—	—	—	—	—	—	—	—	—	—	—	—	—
1905.....	—	—	—	—	—	—	—	—	—	—	—	—	—	—	—	—	—	—	—	—	—	—	—	—	—	—	—
1910.....	—	—	—	—	—	—	—	—	—	—	—	—	—	—	—	—	—	—	—	—	—	—	—	—	—	—	—
1915.....	—	—	—	—	—	—	—	—	—	—	—	—	—	—	—	—	—	—	—	—	—	—	—	—	—	—	—
1916.....	—	—	—	—	—	—	—	—	—	—	—	—	—	—	—	—	—	—	—	—	—	—	—	—	—	—	—
1917.....	—	—	—	—	—	—	—	—	—	—	—	—	—	—	—	—	—	—	—	—	—	—	—	—	—	—	—
1918.....	—	—	—	—	—	—	—	—	—	—	—	—	—	—	—	—	—	—	—	—	—	—	—	—	—	—	—
1919.....	—	—	—	—	—	—	—	—	—	—	—	—	—	—	—	—	—	—	—	—	—	—	—	—	—	—	—
1920.....	—	—	—	—	—	—	—	—	—	—	—	—	—	—	—	—	—	—	—	—	—	—	—	—	—	—	—
1047	—	—	—	—	—	—	—	—	—	—	—	—	—	—	—	—	—	—	—	—	—	—	—	—	—	—	—
1517	—	—	—	—	—	—	—	—	—	—	—	—	—	—	—	—	—	—	—	—	—	—	—	—	—	—	—
1718	—	—	—	—	—	—	—	—	—	—	—	—	—	—	—	—	—	—	—	—	—	—	—	—	—	—	—
1753	108	1861	218	507	188	453	399	1031	63	1094	140	236	163	253	302	—	—	—	—	—	—	—	—	—	—	—	
1964	354	2318	170	537	199	707	705	1088	219	1307	145	180	112	435	405	30	—	—	—	—	—	—	—	—	—	—	
2076	564	2640	214	411	158	939	853	1812	512	2324	99	516	205	707	575	190	—	—	—	—	—	—	—	—	—	—	
2123	600	2723	113	674	211	845	626	2302	704	3066	179	674	389	687	734	298	—	—	—	—	—	—	—	—	—	—	
2636	799	3435	199																								

## 185. Ammattiopetuslaitos lukuvuosina 1884—1919. 1) —

Luku- vuonna. Année scolaire.	Merikoulut. Écoles de navigation.				Kauppa-apulaisko. lut. Écoles pour commis.				Kauppakoulut. Écoles inférieures de commerce.				Kauppaopistot. Écoles supérieures de commerce.			
	Valtion kustannukset \$mg. Dépenses de l'État.	Oppilaita. — Élèves.	Opettajia. — Personnel enseignant.	Kouluja. — Écoles.	Valtioapu \$mg. Subventions de l'État.	Oppilaita. — Élèves.	Opettajia. — Personnel enseignant.	Kouluja. — Écoles.	Valtioapu \$mg. Subventions de l'État.	Oppilaita. — Élèves.	Opettajia. — Personnel enseignant.	Kouluja. — Écoles.	Valtioapu \$mg. Subventions de l'État.	Oppilaita. — Élèves.	Opettajia. — Personnel enseignant.	Kouluja. — Écoles.
1884—85	7	43	178	—	—	—	—	—	1	2	23	3 500	3	30	137	18 200
1885—86	7	43	114	71 650	—	—	—	—	4	2	20	3 500	3	30	151	18 200
1890—91	7	43	156	69 170	—	—	—	—	1	2	23	20 976	3	34	270	28 200
1895—96	7	43	156	80 346	—	—	—	—	5	39	224	41 868	3	46	221	30 000
1900—01	7	54	217	99 242	—	—	—	—	6	63	439	64 563	3	32	170	31 500
1905—06	7	53	178	98 869	10	51	281	13 000	6	58	448	96 353	3	32	235	70 200
1910—11	6	46	170	104 510	12	51	506	19 093	13	52	967	258 162	5	74	502	190 660
1911—12	6	47	132	109 558	14	71	584	26 717	13	83	1 080	276 215	6	86	457	146 840
1912—13	6	47	105	111 031	14	73	534	30 509	13	87	1 010	277 945	6	77	503	164 340
1913—14	6	47	121	111 879	15	79	616	33 370	13	94	999	273 650	6	75	505	164 340
1914—15	6	47	110	108 361	15	81	683	35 053	13	110	953	275 659	6	72	519	164 340
1915—16	6	49	81	109 456	15	81	694	36 572	13	109	1 001	279 948	6	71	518	164 360
1916—17	6	50	57	109 048	16	83	875	39 640	13	114	1 039	279 530	6	70	480	164 860
1917—18	5	39	48	109 233	16	71	847	42 420	13	107	1 120	307 680	8	94	551	198 800
1918—19	7	59	70	244 822	16	98	1 028	48 438	13	127	1 082	388 417	8	104	495	424 500

1) Valtion kustannukset on lukuvuosisarakeessa ilmoitettu kalenterivuodelta. — Les dépenses de l'État se rapportent aux années civiles. — 2) Lukuvuonna 1886—87. — Année scolaire 1886—87. — 3) Näihin sisältyvät myöskin yhdistetyt karjanhoito- ja meijerikoulut. — Les écoles de gardiens de bestiaux et de laiterie combinées y comprises. — 4) Se osa opettajakuntaa, joka ei ollut samalla ollut maanviljelyskoulujen palveluksessa. — La partie du personnel enseignant qui n'était pas engagée en même temps aux écoles d'agriculture. — 5) Se osa opettajakuntaa, joka ei ollut samalla ollut maanviljelys- tai meijerikoulujen palveluksessa. — La partie du personnel enseignant qui n'était pas engagée en même temps aux écoles d'agriculture ou de laiterie. — 6) Yhdistettyjen maanviljelys- ja meijerikoulujen valtiomenot sisältyvät maanviljelyskoulujen valtiomenoihin. — Les dépenses de l'État pour les écoles mixtes d'agriculture et de laiterie sont comprises dans celles pour les écoles d'agriculture. — 7) Tiedot puuttuvat emäntäkouluista. — Données manquent pour une école. — 8) Tiedot vaillinaiset. — Données incomplètes.

## Écoles de métier 1884—1919.

Luku- vuonna. Année scolaire.	Koti koulut. Écoles de travaux manuels.				Käsityö-koulut. Écoles manuelles.				Va mistavat ammatti- koulut. — Écoles prépa- ratoires professionnelles.				Korkeampi ammattikoulu. École supérieure profes- sionnelle.			
	Valtioapu \$mg. Subventions de l'État.	Oppilaita. — Élèves.	Opettajia. — Personnel enseignant.	Kouluja. — Écoles.	Valtioapu \$mg. Subventions de l'État.	Oppilaita. — Élèves.	Opettajia. — Personnel enseignant.	Kouluja. — Écoles.	Valtioapu \$mg. Subventions de l'État.	Oppilaita. — Élèves.	Opettajia. — Personnel enseignant.	Kouluja. — Écoles.	Valtioapu \$mg. Subventions de l'État.	Oppilaita. — Élèves.	Opettajia. — Personnel enseignant.	Kouluja. — Écoles.
1884—85	—	—	—	—	—	—	—	—	—	—	—	—	—	—	—	—
1885—86	—	—	—	—	—	—	—	—	—	—	—	—	—	—	—	—
1890—91	—	—	—	—	—	—	—	—	—	—	—	—	—	—	—	—
1895—96	—	—	—	—	—	—	—	—	—	—	—	—	—	—	—	—
1900—01	—	—	—	—	—	—	—	—	—	—	—	—	—	—	—	—
1905—06	—	—	—	—	—	—	—	—	—	—	—	—	—	—	—	—
1910—11	—	—	—	—	—	—	—	—	—	—	—	—	—	—	—	—
1911—12	—	—	—	—	—	—	—	—	—	—	—	—	—	—	—	—
1912—13	—	—	—	—	—	—	—	—	—	—	—	—	—	—	—	—
1913—14	—	—	—	—	—	—	—	—	—	—	—	—	—	—	—	—
1914—15	—	—	—	—	—	—	—	—	—	—	—	—	—	—	—	—
1915—16	—	—	—	—	—	—	—	—	—	—	—	—	—	—	—	—
1916—17	—	—	—	—	—	—	—	—	—	—	—	—	—	—	—	—
1917—18	—	—	—	—	—	—	—	—	—	—	—	—	—	—	—	—
1918—19	—	—	—	—	—	—	—	—	—	—	—	—	—	—	—	—

1) Valtion kustannukset on lukuvuosisarakeessa ilmoitettu kalenterivuodelta. — Les dépenses de l'État se rapportent aux années civiles. — 2) Lukuvuonna 1886—87. — Année scolaire 1886—87. — 3) Näihin sisältyvät myöskin yhdistetyt karjanhoito- ja meijerikoulut. — Les écoles de gardiens de bestiaux et de laiterie combinées y comprises. — 4) Se osa opettajakuntaa, joka ei ollut samalla ollut maanviljelyskoulujen palveluksessa. — La partie du personnel enseignant qui n'était pas engagée en même temps aux écoles d'agriculture. — 5) Se osa opettajakuntaa, joka ei ollut samalla ollut maanviljelys- tai meijerikoulujen palveluksessa. — La partie du personnel enseignant qui n'était pas engagée en même temps aux écoles d'agriculture ou de laiterie. — 6) Yhdistettyjen maanviljelys- ja meijerikoulujen valtiomenot sisältyvät maanviljelyskoulujen valtiomenoihin. — Les dépenses de l'État pour les écoles mixtes d'agriculture et de laiterie sont comprises dans celles pour les écoles d'agriculture. — 7) Tiedot puuttuvat emäntäkouluista. — Données manquent pour une école. — 8) Tiedot vaillinaiset. — Données incomplètes.



**186. Teknillinen Korkeakoulu lukuvuosina 1908—1920.**  
**Ecole supérieure polytechnique, années scolaires 1908—1920.**

Luku- vuonna. Année scolaire.	Opettajia. Personnel enseignant.							Oppilaita lukuvuoden alussa. Étudiants au début de l'année scolaire.					Suoritettuja tutkintoja. Examens.				Kunnalliso- pilaita. — Auditeurs.			
								Sukupuolen mukaan. Selon le sexe.		Äidinkielen mukaan. Selon la langue maternelle.										
								Yhteensä. — Total.		Suomenkielisiä. Finnois.			Maksavia tai vapaa- oppilaita. Payants ou boursiers.		Diplomintutkinto. Diplôme.			Tohtoritutkinto. Doctorat.		
1908—09	18	4	4	19	10	55	349	342	7	209	136	4	291	58	19	20	—	—	—	—
1909—10	18	4	4	19	10	55	376	368	8	213	155	3	323	53	43	15	—	—	—	—
1910—11	19	4	4	20	10	57	408	397	11	232	173	3	358	50	69	39	—	—	—	—
1911—12	20	4	4	20	10	58	438	423	15	257	178	3	394	44	57	49	—	—	—	—
1912—13	19	4	4	20	10	58	458	438	20	273	183	2	395	63	58	60	—	—	—	—
1913—14	19	4	5	19	12	59	463	443	20	270	193	—	406	57	61	45	—	—	—	—
1914—15	19	4	5	19	12	59	516	489	27	291	225	—	447	69	74	50	—	—	—	—
1915—16	20	4	5	20	15	64	589	560	29	353	235	1	514	75	109	59	—	—	—	—
1916—17	20	4	5	19	13	61	596	573	23	377	219	—	537	59	111	50	—	—	—	—
1917—18	20	4	5	21	13	63	609	590	19	408	200	—	553	56	60	23	—	—	—	—
1918—19	20	5	6	21	14	66	481	458	23	308	173	—	453	28	87	48	—	—	—	—
1919—20	20	5	6	21	20	72	602	578	24	402	199	—	575	27	—	—	—	—	—	—

**187. Kauppakorkeakoulut lukuvuosina 1910—1920.**  
**Écoles des hautes études commerciales: années scolaires 1910—1920.**

Luku- vuonna. Année scolaire.	Opettajia. Personnel enseignant.								Sisäänkirjoitettuja vaki- naisia oppilaita. Élèves ord. immatriculés.				Siitä: De ce nombre.		Suoritettuja tutkintoja. Examens.				Kannatus: <sup>1)</sup> Subventions:			
									Sukupuolen mukaan. Selon le sexe.		Esitietojen mukaan. — Selon les connais- sances prélimin.				Kauppakorkeakoulun tutkinto. Examen de sortie. Shiitotutkinto toiselle vuosi- kursulle. — Examen de sortie pour le second cours.				Oppilasmaksuja. <sup>2)</sup> Taxes scolaires. Mares.		Valtiolta. — De l'État.	
									Yhteensä. — Total.		Yhteensä. — Total.		Maksavia. — Payants.		Kauppakorkeakoulun tutkinto. Examen de sortie. Shiitotutkinto. Examen de sortie.				Opiusmaksuja. <sup>3)</sup> Taxes scolaires. Mares.		Valtiolta. — De l'État.	
1910—11	—	—	—	—	—	—	—	—	37	14	51	30	20	1	36	15	19	20	7 500	21 200	6 000	
1911—12	—	—	—	—	—	—	—	—	15	18	33	84	30	4	87	27	30	33	19 840	99 200	10 000	
1912—13	—	—	—	—	—	—	—	—	16	25	41	112	33	2	99	46	55	55	22 600	99 200	12 000	
1913—14	—	—	—	—	—	—	—	—	16	30	46	126	31	118	39	11	46	60	25 870	99 200	16 000	
1914—15	—	—	—	—	—	—	—	—	11	27	38	117	26	107	36	9	46	49	25 010	99 200	16 000	
1915—16	—	—	—	—	—	—	—	—	12	28	40	148	41	146	43	16	87	51	36 350	99 200	16 000	
1916—17	—	—	—	—	—	—	—	—	11	27	38	149	55	157	47	18	77	50	38 980	99 200	22 000	
1917—18	—	—	—	—	—	—	—	—	12	28	40	155	41	140	16	5	45	28	42 955 <sup>4)</sup>	162 000 <sup>5)</sup>	30 000 <sup>6)</sup>	
1918—19	—	—	—	—	—	—	—	—	11	27	38	124	121	113	11	1	52	60	40 367 <sup>4)</sup>	204 500 <sup>5)</sup>	33 000 <sup>6)</sup>	
1919—20	—	—	—	—	—	—	—	—	10	25	35	116	42	142	16	3	83	44	44 935 <sup>4)</sup>	361 000 <sup>5)</sup>	47 000 <sup>6)</sup>	

**188. Aistivalliskoulut lukuvuosina 1890—1919.**

Luku- vuonna. Année scolaire.	Kouromyökkäinkoulut. — Instituts de sourds-muets.								Sokeakoulut. — Instituts d'aveugles.										
	Opettajakunta. Personnel enseignant.				Oppilaita. — Élèves.				Valtionmenot tai apu. Dépenses ou subventions de l'État. Mares.	Opettajakunta. Personnel enseignant.				Oppilaita. — Élèves.				Valtionmenot tai apu. Dépenses ou subventions de l'État. Mares.	
	Yhteensä. — Total.				Yhteensä. — Total.					Yhteensä. — Total.				Yhteensä. — Total.					
1890—91	5	7	18	25	130	134	264	213	51	62	050	1890—91	2	3	5	8	13	21	30 000
1895—96	6	24	44	68	213	173	386	324	62	231	580	1895—96	2	2	5	8	15	11	27 000
1900—01	8	28	43	71	251	232	483	400	83	292	852	1900—01	2	2	5	8	19	21	51 710
1904—05	8	41	53	94	327	277	604	523	81	429	800	1904—05	3	3	6	9	16	17	37 538
1909—10	8	37	55	92	316	264	580	501	79	516	170	1909—10	3	3	6	9	16	16	60 400
1910—11	8	42	58	100	389	307	696	617	79	557	725	1910—11	3	3	7	10	16	16	78 685
1911—12	8	37	57	94	378	267	645	568	77	510	018	1911—12	3	3	7	10	16	16	86 512
1912—13	8	38	58	96	362	286	648	576	72	571	385	1912—13	3	3	7	10	16	16	86 600
1913—14	8	36	59	95	351	273	624	554	70	557	034	1913—14	3	3	7	10	16	16	111 968
1914—15	8	33	60	93	347	274	621	551	70	568	100	1914—15	3	3	7	10	16	16	113 800
1915—16	9	39	65	104	362	271	633	564	69	603	427	1915—16	3	3	7	10	16	16	91 360
1916—17	9	38	60	98	326	255	581	523	58	764	372	1916—17	3	3	7	10	16	16	152 259
1917—18	9	38	60	98	312	250	562	509	53	1 011	844	1917—18	3	3	7	10	16	16	249 439
1918—19	9	36	58	94	278	243	521	464	57	1 627	389	1918—19	2	3	6	9	13	15	249 439

<sup>1)</sup> Kalenterivuosittein. — Par années civiles. — <sup>2)</sup> Personnes avec certificat d'écoles de commerce de 2 opettajiksi. — Candidats en philosophie et en pédagogie qui se préparent pour des places de professeur dans Ruotsalaisen Kauppaopiston kannatus.

**Instituts de sourds-muets, d'aveugles et d'idiots: années scolaires 1890—1919.**

Luku- vuonna. Année scolaire.	Instituts d'aveugles.				Kasvatustilastys tylymielisiä varten. — Instituts d'idiots.												
	Oppilaita. — Élèves.		Valtionmenot tai apu. Dépenses ou subventions de l'État. Mares.	Yhteensä. — Total.	Opettajakunta. Personnel enseignant.				Oppilaita. — Élèves.								Valtionmenot tai apu. Dépenses ou subventions de l'État. Mares.
	Yhteensä. — Total.				Yhteensä. — Total.				Yhteensä. — Total.								
1890—91	2	3	5	8	20	16	36	20	16	30 000							
1895—96	1	3	5	8	19	13	37	26	11	27 000							
1900—01	1	3	6	9	46	34	80	67	13	51 710							
1904—05	1	1	6	7	36	26	62	50	12	37 538							
1909—10	1	3	7	10	40	26	66	51	15	60 400							
1910—11	1	3	7	10	41	27	68	52	16	78 685							
1911—12	1	3	7	10	41	27	68	52	16	86 512							
1912—13	1	4	12	16	62	40	102	75	27	86 600							
1913—14	1	4	10	14	64	42	106	80	26	111 968							
1914—15	1	4	10	14	70	33	103	80	23	113 800							
1915—16	1	3	11	14	69	35	104	79	25	91 360							
1916—17	1	4	9	13	74	31	105	84	21	152 259							
1917—18	1	4	9	13	71	30	101	79	22	249 439							
1918—19	1	3	10	13	72	30	102	82	20	350 416							

années. — <sup>2)</sup> Näillä tarkoitetaan filosofian- ja opettajakandidaatteja, jotka aikovat valmistautua kauppaoppilaitosten les écoles de commerce. — <sup>3)</sup> Examen pour le professorat dans les écoles de commerce. — <sup>4)</sup> Tähän sisältyy myös

## 189. Sairaanhoito vuonna 1918. —

Sairaanhoitolaitokset. Hôpitaux.	Siitä : Dont:										Siitä : Dont:	
	Uudenmaan lääni. Département de Nyland.	Turun-Porin lääni. Département d'Abo-Björneborg.	Ahvenanmaan lääni. Département d'Åland.	Hämeen lääni. Département de Viborg.	Vihurin lääni. Département de St-Michel.	Mikkelin lääni. Département de Kouvola.	Kuopion lääni. Département de Vasa.	Vasalan lääni. Département d'Uleåborg.	Oulun lääni. Pays entier.	Koko maa. Pays entier.	Kaupungeissa. Dans les villes.	Maaseudulla. Dans les commu- nes rurales.
<i>Valtion.<sup>1)</sup> — De l'État.</i>												
1 Yleiset sairaalat, lasarettiosastot — Hôpitaux généraux, sections com- munes.....	9	2	1	2	2	3	2	7	30	24	6	
2 Kuppautaisairaalat — Sections sy- philitiques.....	3	3	1	3	4	3	2	4	26	24	2	
3 Mielenvik-sairaalat — Asiles d'aliénés.....	1	2	—	1	2	1	1	1	11	8	3	
4 Spitaalautisairaala — Léproserie ..	—	—	—	—	—	—	—	—	—	—	—	
5 Synnytyslaitokset — Maternités ....	2	1	—	1	—	—	—	—	2	7	1	
6 Vankilansairaalat — Hôpital des prisons	2	1	—	1	—	—	—	—	7	6	1	
7 Rautatie-lasaretti — Hôpital des chemins de fer.....	1	—	—	—	—	—	—	—	1	1	—	
8 Yhteensä	18	10	2	9	10	7	9	5	15	85	72	13
<i>Kunnalliset.<sup>1)</sup> — Communaux.</i>												
9 Kaupunkien yleiset sairaalat — Hô- pitaux généraux dans les villes ..	11	6	1	4	10	3	4	9	8	56	56	—
10 Synnytyslaitokset kaupungeissa — Maternités dans les villes.....	1	1	—	—	4	—	—	2	2	10	10	—
11 Tuberkelisairaalat kaupungeissa — Hôpitaux des tuberc. dans les villes	2	—	—	—	1	—	—	1	—	4	4	—
12 Kaupunkien sairaalat mielenvik. var- ten — Asiles d'aliénés dans les villes	2	1	—	1	2	—	—	1	8	8	—	
13 Sairastuvat maaseudulla — Infirme- ries à la campagne.....	9	7	—	9	5	5	6	11	7	59	—	59
14 Tuberkelisairaalat maaseudulla — Hô- pitaux des tuberculeux à la campagne	—	—	—	1	—	—	—	1	—	2	—	2
15 Houruinhoitolaitokset maaseudulla — Asiles d'aliénés à la campagne ..	2	2	—	2	—	—	—	—	7	—	7	
16 Yhteensä	27	17	1	17	22	8	12	24	18	146	78	68
<i>Yksityiset. — Privés.</i>												
17 Diakonissalaitokset — Maisons de dia- conesses.....	1	—	—	—	2	—	—	—	1	4	4	—
18 Tuberkelisairaalat — Hôpitaux des tuberculeux.....	3	—	—	1	—	2	1	4	1	12	2	10
19 Mielenvik-sairaalat — Asiles d'aliénés	1	—	—	—	1	—	—	—	—	2	2	—
20 Synnytyslaitokset — Maternités ....	7	4	—	3	4	3	1	1	1	24	18	6
21 Muita — Autres.....	10	4	1	3	2	—	2	3	4	29	17	12
22 Yhteensä	22	8	1	7	9	5	4	8	7	71	43	28
23 Kalkki yhteensä — Total	67	35	4	33	41	20	25	37	40	302	193	109
Siitä: — Dont:												
24 Kaupungeissa — Dans les villes..	51	21	2	16	33	13	12	20	25	193	—	—
25 Maaseudulla — Dans les comm. rur.	16	14	2	17	8	7	13	17	15	109	—	—

<sup>1)</sup> Tähän sisältyy osittain tietoja sairaista ja haavoittuneista sotilaista. — Comprend seu-  
<sup>2)</sup> Siitä 1 mielenvikaisten sairaala vankeja varten. — Dont 1 maison d'aliénés pour détenus. —  
 tuu 1 sairaalasta. — Il manque des données pour 1 hôpital.

## Soins des malades en 1918.

Sairaita. — Nombre de malades.							Hoitopäiviä. Jours de traitement.		Sairaita keskimäärin Nombre moyen de malades par jour.	Sairaita keskimäärin Nombre moyen de malades par jour.
Lähteneiksi merkittyjä. — Sortis.						Jälellä ole- via vuoden lopussa.	Yhteensä.	Koko luku.		
Terveinä. Guéris.	Parempina. Améliorés.	Parantamattomina. Non améliorés.	Kuolleina. Morts.	Hoitamattomina. Non traités.	Restant en traitement à la fin de l'année.	Total.	Nombre total.	Par per- sonne.		
14 248	2 391	700	1 733	694	1 188	20 954	449 049	21.4	1 230.3	1
5 500	2 631	76	97	52	781	9 137	256 597	28.1	703.0	2
147	155	207	242	7	1 310	2 068	484 196	234.1	1 326.5	3
—	—	—	6	—	28	34	10 724	315.4	29.4	4
2 280	16	11	16	97	33	2 453	18 156	7.4	49.7	5
601	113	32	122	5	71	944	26 309	27.9	72.1	6
113	21	8	8	6	10	166	3 021	18.2	8.3	7
22 889	5 327	1 034	2 224	861	3 421	35 756	1 248 052	34.9	3 419.3	8
<sup>3)</sup> 12 480	2 386	919	2 243	570	1 387	19 985	508 084	25.4	1 392.0	9
2 469	23	21	11	47	44	2 615	22 894	8.8	62.7	10
22	186	81	190	11	140	630	47 508	75.4	130.1	11
124	166	227	184	74	1 073	1 848	408 300	220.9	1 118.6	12
6 542	1 174	334	756	183	414	9 403	157 370	16.7	431.2	13
14	38	26	6	3	28	115	9 850	85.7	27.0	14
33	33	20	120	3	259	468	101 932	217.8	279.3	15
21 684	4 006	1 628	3 510	891	3 345	35 064	1 255 938	35.8	3 440.9	16
1 488	919	233	250	139	209	3 238	83 788	25.9	229.6	17
162	401	199	45	82	232	1 121	101 130	90.2	277.1	18
51	65	45	31	5	116	313	47 174	150.7	129.2	19
4 493	34	21	28	23	72	4 671	41 085	8.8	112.6	20
<sup>4)</sup> 3 395	832	202	332	122	348	5 231	146 601	28.0	401.6	21
9 589	2 251	700	686	371	977	14 574	419 778	28.8	1 150.1	22
54 162	11 584	3 362	6 420	2 123	7 743	85 394	2 023 768	34.2	8 010.3	23
45 432	9 512	2 672	5 175	1 805	5 719	70 315	2 166 648	30.8	5 936.0	24
8 730	2 072	690	1 245	318	2 024	15 079	757 120	50.2	2 074.3	25

lement un partie des données sur les militaires blessés et malades soignés dans les hôpitaux. —  
<sup>3)</sup> Tietoja puuttuu 2 sairaalasta. — Il manque des données pour 2 hôpitaux. — <sup>4)</sup> Tietoja puut-

## 190. Sairaanhoito vv. 1881—1918. — Soins des malades 1881—1918.

Vuonna. Année.	Sairashuoneita. Nombre d'hôpitaux.	Sairaita. — Nombre de malades.							Hoitopäiviä. Jours de traitement.		Sairaita keskimäärin päivässä. Nombre moyen de malades par jour.	
		Lähteneiksi merkittyjä. — Sortis.							Yhteensä. Total.	Koko luku. Nombre total.		Henkeä kohdi. Par personne.
		Parantuneita. Non améliorés.	Parantuneita. Guéris.	Parantuneita. Non améliorés.	Parantuneita. Guéris.	Parantuneita. Non améliorés.	Parantuneita. Guéris.	Parantuneita. Non améliorés.				
1881....	81	8 217	1 637	683	502	—	1 431	12 470	504 090	40	1 381	
1885....	109	10 286	2 131	889	707	—	1 715	15 728	616 637	39	1 689	
1890....	118	10 674	2 859	1 054	999	231	1 862	17 679	694 555	39	1 903	
1895....	146	16 926	3 214	1 131	1 182	418	2 755	25 626	1 020 189	40	2 795	
1900....	184	20 721	4 417	1 742	1 943	826	3 435	33 084	1 219 903	37	3 342	
1905....	215	26 875	6 103	2 077	2 296	857	4 603	42 811	1 657 041	39	4 540	
1906....	217	29 641	6 649	2 251	2 492	1 133	4 818	46 984	1 766 966	38	4 841	
1907....	229	33 246	6 543	2 318	2 854	1 336	5 063	51 360	1 887 978	37	5 173	
1908....	236	35 326	7 208	2 580	2 811	1 333	5 365	54 623	1 988 152	36	5 432	
1909....	245	37 409	7 755	2 736	2 907	1 814	5 768	58 389	2 069 240	35	5 669	
1910....	248	38 356	7 648	2 734	2 913	2 317	6 116	60 084	2 182 390	36	5 979	
1911....	256	42 389	8 416	2 946	3 197	1 729	6 329	65 006	2 320 864	36	6 359	
1912....	260	45 670	9 154	3 181	3 510	1 921	6 572	70 008	2 423 777	35	6 622	
1913....	263	50 517	9 771	3 462	3 639	2 087	7 210	76 746	2 618 578	34	7 174	
1914....	280	48 800	10 115	3 776	3 719	2 113	6 632	75 155	2 609 117	35	7 148	
1915....	291	47 498	9 468	3 604	3 582	1 915	7 358	73 425	2 662 387	36	7 294	
1916....	295	56 509	10 606	4 124	4 209	2 202	7 913	85 563	2 970 932	35	8 117	
1917....	303	56 439	11 626	3 609	4 380	2 163	7 973	86 190	3 035 186	35	8 316	
1918....	302	54 162	11 584	3 362	6 420	2 123	7 743	85 394	2 923 768	34	8 010	

## 191. Sairaanhoitohenkilökunta vuosina 1860—1918.

## Personnel de soins des malades, 1860—1918.

Vuonna. Année.	Laillisia lääkäreitä. Médecins diplômés.	Hammas- lääkäreitä. Dentistes.	Eläinlää- käreitä. Vétérinai- res.	Apteekkeja: — Pharmacies:		Yhteensä. Total.
				Reali- kohtaisilla oikeuk- silla. Privilé- giées.	Henkilö- kohtaisilla oikeuk- silla. Taxées d'une con- tribution annuelle.	
1860....	94	.	7	35	26	61
1870....	121	.	11	35	43	78
1875....	137	.	11	34	59	93
1880....	155	.	11	34	55	89
1885....	181	.	12	34	65	99
1890....	236	.	20	34	84	118
1895....	281	.	35	34	106	140
1900....	373	28	38	34	125	159
1905....	459	38	72	34	151	185
1906....	465	47	78	34	153	187
1907....	476	55	84	34	163	197
1908....	498	67	91	34	171	205
1909....	509	79	99	34	179	213
1910....	523	90	108	34	181	215
1911....	549	100	125	34	185	219
1912....	548	117	129	34	187	221
1913....	558	121	136	34	195	229
1914....	596	137	143	34	198	232
1915....	633	161	146	34	208	242
1916....	643	193	146	34	213	247
1917....	645	209	147	34	218	252
1918....	641	232	149	34	223	257

192. Kättilölaitos ja synnytysavustukset vuosina 1886—1918.

L'activité des sages-femmes 1886—1918.

Lääni. Départements.	Kuntia, joilla on kättilö- Communes ayant une sage-femme.	Kättilöiden luku. Nombre des sages- femmes.	Synnyttäjät, jotka ovat saaneet synnytys- avustusta: Accouchements à l'assistance médicale.					% de la totalité des accouchements.	Lapsia, joiden äidit ovat saaneet synnytys- avustusta: Enfants des femmes accouchées à l'assis- tance médicale:														
			Kättilöitä. Des sages- femmes.	Aux hôpitaux.	Sairaalassa. Total.	Yhteensä Total.	Kättilöitä. Des sages- femmes.		Aux hôpitaux.	Sairaalassa. Total.	Siitä:—Dont:			% de la totalité des naissances.									
											Kuolleita synnyttä. Morts-nés.	Eläviä synnyttä. Enf. nés vivants.	Yhteensä Total.										
<b>1918.</b>																							
Uudenmaan . . .	45	104	3 342	2 347	5 689	71.00	3 386	2 281	5 667	5 471	196	69.85											
Turun—Porin . . .	102	126	5 213	1 360	6 573	60.44	5 172	1 354	6 526	6 376	150	59.21											
Ahvenanmaan . . .	15	16	354	—	354	73.29	353	—	353	349	4	72.04											
Hämeen . . . . .	58	93	3 337	1 198	4 535	55.03	3 306	1 101	4 407	4 290	117	52.56											
Viipurin . . . . .	65	104	3 274	1 268	4 542	31.26	3 208	1 262	4 470	4 270	200	30.37											
Mikkelin . . . . .	28	33	882	414	1 296	25.62	884	415	1 299	1 243	56	25.21											
Kuopion . . . . .	38	55	1 916	300	2 216	21.68	1 921	303	2 224	2 052	172	21.45											
Vaasan . . . . .	88	114	5 012	590	5 602	44.98	4 994	587	5 581	5 448	133	44.19											
Oulun . . . . .	73	93	3 222	391	3 613	34.47	3 246	388	3 634	3 504	130	34.23											
<b>Koko maa</b>	<b>512</b>	<b>738</b>	<b>26 552</b>	<b>7 868</b>	<b>34 420</b>	<b>42.84</b>	<b>26 470</b>	<b>7 691</b>	<b>34 161</b>	<b>33 003</b>	<b>1 158</b>	<b>41.92</b>											
<b>Kaupungit</b>	<b>38</b>	<b>139</b>	<b>3 812</b>	<b>7 462</b>	<b>11 274</b>		<b>3 789</b>	<b>7 288</b>	<b>11 077</b>	<b>10 585</b>	<b>492</b>												
<b>Maaseutu</b>	<b>474</b>	<b>599</b>	<b>22 740</b>	<b>406</b>	<b>23 146</b>		<b>22 681</b>	<b>403</b>	<b>23 084</b>	<b>22 418</b>	<b>666</b>												
V. 1917 . . . . .	507	799	28 061	9 575	37 636	45.88	27 906	9 102	37 008	35 974	1 034	44.47											
» 1916 . . . . .	506	789	29 412	9 634	39 046	48.45	29 143	9 041	38 184	37 126	1 058	46.69											
» 1915 . . . . .	503	795	29 952	8 481	38 433	45.59	29 785	8 135	37 920	36 784	1 136	44.34											
» 1914 . . . . .	491	816	30 333	8 762	39 095	44.11	30 187	8 499	38 686	37 574	1 112	43.04											
» 1913 . . . . .	492	809	29 733	8 870	38 603	43.79	29 586	8 508	38 094	37 122	972	42.58											
» 1912 . . . . .	483	801	31 171	8 616	39 787	42.67	31 123	8 436	39 559	38 347	1 212	40.53											
» 1911 . . . . .	476	778	29 132	7 653	36 785	39.91	29 271	7 575	36 846	35 760	1 086	38.19											
» 1910 . . . . .	470	781	29 526	7 233	36 759	39.10	29 602	6 955	36 557	35 431	1 126	38.33											
» 1909 . . . . .		765	28 446	6 880	35 326	36.75	28 440	6 764	35 204	34 192	1 012	36.11											
» 1908 . . . . .		771	27 997	6 319	34 316	36.86	28 030	6 178	34 208	33 172	1 036	36.23											
» 1907 . . . . .		756	27 207	5 529	32 736	35.11	27 316	5 360	32 676	31 785	891	34.53											
» 1906 . . . . .		740	25 197	4 696	29 893	32.36	25 270	4 498	29 768	28 841	927	31.76											
» 1905 . . . . .		719	23 886	4 108	27 994	31.51	23 962	4 071	28 033	27 184	849	31.13											
» 1904 . . . . .		706	23 461	4 140	27 601	30.26	23 573	4 064	27 637	26 826	811	29.87											
» 1903 . . . . .		685	21 673	3 996	25 669	29.83	21 777	3 948	25 725	24 910	815	29.48											
» 1902 . . . . .		707	20 703	3 766	24 469	27.77	20 813	3 751	24 564	23 737	827	27.47											
» 1901 . . . . .		661	19 202	3 609	22 811	25.45	19 335	3 590	22 925	22 201	724	25.21											
» 1900 . . . . .		650	19 400	3 265	22 665	25.94	19 484	3 253	22 737	22 026	711	25.65											
» 1899 . . . . .		648	18 677	3 044	21 721	24.26	18 748	2 943	21 691	20 883	808	23.90											
» 1898 . . . . .		649	18 168	2 356	20 524	22.75	18 279	2 306	20 585	19 839	746	22.49											
» 1897 . . . . .		632	16 506	2 650	19 156	22.98	16 769	2 518	19 287	18 499	788	22.81											
» 1896 . . . . .		633	13 391	2 245	15 636	18.91	13 542	2 195	15 737	15 257	480	18.76											
» 1895 . . . . .		610	10 680	1 982	12 662	15.29	10 859	1 908	12 767	12 309	458	15.20											
» 1894 . . . . .		569	9 484	1 697	11 181	14.50	9 669	1 731	11 400	10 973	427	14.56											
» 1893 . . . . .		551	8 665	1 299	9 964	13.45	8 819	1 290	10 109	9 676	433	13.45											
» 1892 . . . . .		515	8 744	1 411	10 155	13.12	8 918	1 383	10 301	9 896	405	13.12											
» 1891 . . . . .		479	6 306	1 277	7 583	9.11	6 417	1 241	7 658	7 307	351	9.08											
» 1890 . . . . .		452	4 679	1 037	5 716	7.25	4 704	1 019	5 723	5 498	225	7.15											
» 1889 . . . . .		442	4 612	937	5 549	7.02	4 632	933	5 565	5 312	253	6.97											
» 1888 . . . . .		425	4 322	1 061	5 383	6.62	4 372	1 033	5 405	5 175	230	6.55											
» 1887 . . . . .		418	3 969	1 130	5 099	6.15	4 056	1 101	5 157	4 919	238	6.13											
» 1886 . . . . .		393	4 064	1 058	5 122	6.44	4 128	1 032	5 160	4 902	258	6.39											

## 193. Mielisairaat vuosina 1890—1918. — Aliénés 1890—1918.

Lääni. Départements.	Mielisairaitten luku. Nombre d'aliénés.				Sairastuneita: Aliénés:		Hoidetaan: Soignés dans des:			
	Miespuolisia. Sexemasculin.	Naispuolisia. Sexe féminin.	Yhteensä. Total.	Lapsena. Dépns l'âge faucé.	Vanhempana. Dépns l'âge adulte.	Yleis. mielisai- rasiatokissa. Asiles publics d'aliénés.	Yleis. mielisai- rasiatokissa. Asiles privés d'aliénés.	Valvonta- loissa. Asiles d'indi- gents.	Kodissa. Maison pri- vées.	Yksityisissä kodissa. Maison pri- vées.
<b>1918.</b>										
Uudenmaan .....	291	236	527	170	357	100	40	119	268	
Turun-Porin .....	648	605	1 253	430	823	227	3	219	804	
Ahvenanmaan .....	22	31	53	19	34	8	—	2	43	
Hämeen .....	373	368	741	162	579	129	—	200	412	
Viipurin .....	530	457	987	248	739	86	99	206	596	
Mikkelin .....	234	248	482	99	383	48	—	121	313	
Kuopion .....	419	414	833	193	640	113	4	241	475	
Vaasan .....	859	828	1 687	371	1 316	162	—	345	1 180	
Oulun .....	488	411	899	229	670	86	2	135	676	
<b>Yhteensä</b>	<b>3 864</b>	<b>3 598</b>	<b>7 462</b>	<b>1 921</b>	<b>5 541</b>	<b>959</b>	<b>148</b>	<b>1 588</b>	<b>4 767</b>	
V. 1917.....	4 203	3 825	8 028	1 971	6 057	1 407	168	1 795	4 658	
» 1916.....	4 343	3 848	8 191	2 301	5 890	1 370	293	1 853	4 675	
» 1915.....	4 449	3 958	8 407	2 132	6 275	1 427	202	1 888	4 890	
» 1914.....	4 380	3 912	8 292	2 084	6 208	1 353	168	1 931	4 840	
» 1913.....	4 563	4 019	8 582	2 035	6 547	1 397	497	1 597	5 091	
» 1910.....	4 426	3 908	8 334	2 364	5 970	1 315	90	1 380	5 549	
» 1905.....	3 978	3 588	7 566	2 422	5 144	985	121	1 079	5 381	
» 1900.....	4 020	3 520	7 540	2 952	4 588		901	885	5 754	
» 1895.....	3 688	3 246	6 934	2 759	4 175		680	833	5 421	
» 1890.....	3 225	2 722	5 947	2 655	3 292		456	419	5 072	

Lääni. Départements.	Siviilisäätty. — État civil.									
	Naimattomia. Non mariés.		Naineita. Mariés.		Leskiä ja eron- neita. Veuves, veuves et divorcés.		Tuntematon. Inconnu.		Yhteensä. Total.	
	Mies- puolisia. S. masc.	Nais- puolisia. S. fem.	Mies- puolisia. S. masc.	Nais- puolisia. S. fem.	Mies- puolisia. S. masc.	Nais- puolisia. S. fem.	Mies- puolisia. S. masc.	Nais- puolisia. S. fem.	Mies- puolisia. S. masc.	Nais- puolisia. S. fem.
<b>1918.</b>										
Uudenmaan .....	250	178	31	38	10	20	—	—	291	236
Turun-Porin .....	553	449	77	97	17	59	1	—	618	605
Ahvenanmaan .....	19	23	3	2	—	6	—	—	22	31
Hämeen .....	308	253	49	66	16	48	—	1	373	368
Viipurin .....	407	294	90	95	14	52	19	16	530	457
Mikkelin .....	193	187	32	33	9	28	—	—	234	248
Kuopion .....	334	299	69	87	16	27	—	1	419	414
Vaasan .....	662	568	156	164	41	96	—	—	859	828
Oulun .....	417	308	60	65	11	38	—	—	488	411
<b>Yhteensä</b>	<b>3 143</b>	<b>2 559</b>	<b>567</b>	<b>647</b>	<b>134</b>	<b>374</b>	<b>20</b>	<b>18</b>	<b>3 864</b>	<b>3 598</b>
V. 1917.....	3 382	2 743	659	690	156	385	6	7	4 203	3 825
» 1916.....	3 446	2 719	708	738	178	377	11	14	4 343	3 848
» 1915.....	3 555	2 834	704	729	184	387	6	8	4 449	3 958
» 1914.....	3 510	2 780	688	743	170	378	12	11	4 380	3 912
» 1913.....	3 691	2 871	695	742	160	386	17	20	4 563	4 019
» 1910.....	3 550	2 852	695	688	170	355	11	13	4 426	3 908
» 1905.....	3 208	2 632	595	612	140	332	35	12	3 978	3 588
» 1900.....	3 279	2 747	620	510	119	260	2	3	4 020	3 520
» 1895.....	2 949	2 465	582	499	110	267	47	15	3 638	3 246
» 1890.....	2 647	2 148	488	350	90	224	—	—	3 225	2 722

## 194. Alioikeuksissa tuomitut vuosina 1893—1919.

Nombre de personnes condamnées en première instance 1893—1919.

	Kaupungit. Villes.			Maaseutu. Communes rurales.			Koko maa. Pays entier.		
	Miehiä. Hommes.	Naisia. Femmes.	Yhteensä. Total.	Miehiä. Hommes.	Naisia. Femmes.	Yhteensä. Total.	Miehiä. Hommes.	Naisia. Femmes.	Yhteensä. Total.
<b>Suhteessa 100 000:een 15 v. vanhempaan henkilöön.</b>									
<i>Proportion pour 100 000 personnes au-dessus de 15 ans.</i>									
1893 .....	4 695	704	2 530	1 087	186	628	1 485	250	851
1895 .....	7 013	613	3 529	799	158	473	1 500	217	842
1900 .....	11 879	366	5 607	853	110	473	2 257	140	1 174
1905 .....	5 920	324	2 872	649	91	369	1 369	128	733
1910 .....	10 834	400	5 049	1 106	108	608	2 499	159	1 310
1912 .....	12 450	381	5 751	1 033	116	576	2 713	163	1 419
1913 .....	12 352	362	5 697	782	87	436	2 511	137	1 306
1914 .....	7 412	302	3 463	1 050	123	589	2 008	156	1 069
1915 .....	2 425	257	1 220	755	90	425	1 007	121	558
1916 .....	1 752	239	912	652	94	375	819	121	465
1917 .....	3 016	310	1 513	779	84	434	1 122	126	618
1918 .....	2 489	434	1 342	895	128	512	1 139	185	654
1919 .....	7 532	772	3 751	1 724	215	969	2 617	319	1 443

## 195. Ensimmäisessä oikeusasteessa 1893—1919 tuomitut kuritushuonerangaistukset.

Peines de reclusion édictées par les tribunaux de 1<sup>ère</sup> instance 1893—1919.

	1893.	1895.	1900.	1905.	1910.	1914.	1915.	1916.	1917.	1918.	1919.
<b>Luku. — Nombre.</b>											
Vähemmän kuin 6 kuukautta — Jusqu'à 6 mois .....	21	2	—	1) 6	—	9	—	—	5	2	2
6 kuukaudesta 12 kuukauteen — 6 mois jusqu'à 1 an .....	17	159	170	251	327	316	340	348	691	539	831
1 vuodesta 2 vuoteen — 1—2 ans	41	168	212	239	318	294	301	351	583	504	661
2 » 4 » — 2—4 »	180	175	153	229	286	341	253	257	367	298	428
4 » 8 » — 4—8 »	46	96	112	149	129	178	98	76	136	93	152
8 » 12 » — 8—12 »	15	23	18	36	42	38	19	18	31	23	38
12 vuodeksi tai pitemmäksi määrääjäksi — 12 ans ou plus....	1	7	4	4	13	11	3	4	5	6	7
Elinajaksi — A vie .....	49	16	18	29	20	17	22	20	8	21	31
<b>Yhteensä</b>	<b>370</b>	<b>646</b>	<b>687</b>	<b>943</b>	<b>1 135</b>	<b>1 204</b>	<b>1 036</b>	<b>1 074</b>	<b>1 826</b>	<b>1 486</b>	<b>2 150</b>
<b>Prosentteja. — Pour cent.</b>											
Vähemmän kuin 6 kuukautta....	5.7	0.3	—	0.6	—	0.8	—	—	0.3	0.1	0.1
6 kuukaudesta 12 kuukauteen ..	4.6	24.6	24.8	26.6	28.8	26.2	32.8	32.4	37.9	36.3	38.7
1 vuodesta 2 vuoteen .....	11.1	26.0	30.9	25.4	28.0	24.4	29.1	32.7	31.9	33.9	30.7
2 » 4 » .....	48.6	27.1	22.2	24.3	25.2	28.3	24.4	23.9	20.1	20.1	19.9
4 » 8 » .....	12.4	14.9	16.3	15.8	11.4	14.8	9.5	7.1	7.4	6.3	7.1
8 » 12 » .....	4.1	3.5	2.6	3.8	3.7	3.2	1.8	1.7	1.7	1.5	1.8
12 vuod. tai pitemm. määrääjäksi	0.3	1.1	0.6	0.4	1.1	0.9	0.3	0.4	0.3	0.4	0.3
Elinajaksi .....	13.2	2.5	2.6	3.1	1.8	1.4	2.1	1.8	0.4	1.4	1.4
<b>Yhteensä</b>	<b>100.0</b>	<b>100.0</b>	<b>100.0</b>	<b>100.0</b>	<b>100.0</b>	<b>100.0</b>	<b>100.0</b>	<b>100.0</b>	<b>100.0</b>	<b>100.0</b>	<b>100.0</b>

1) Armoll. armahduskirjan johdosta.

196. Alioikeuksissa syytetyt ja

Persones accusées et résultat des poursuites

Table with columns: Vuosina. Années., Yhteensä syytettyjä. Total des accusés., Vapautettuja. Acquittés., Joita ei ole voitu syyttää. Absous., Joita vastaan syytöstä ei ole loppunut. Renvoyés par suite de désistement., Tuomittuja. - Kaupungit. Villes., Maaseutu. Communes rurales., Yhteensä. Total.

197. Ensimmäisessä oikeusasteessa käsitellyjä asioita, vuosina 1881—1919.

Table with columns: Riita-asioita. — Affaires contentieuses., Rikos-asioita. — Crimes., Yhteensä. Total., 1919. Alioikeuksissa. Tribunaux inférieurs., Ylioikeuksissa. Cours supérieures., Kaikkiaan — Total.

1) Tiedot eivät ole aivan täydellisiä; tämän johdosta siirtosumma ei vastaa vuoden 1918

tuomitut vuosina 1893—1919.

devant les tribunaux de 1<sup>ère</sup> instance 1893—1919.

Table with columns: Condamnés., Erityisistä rikoksista tuomituita. Nombre de personnes, condamnées pour certaines infractions., Koko maa. Pays entier., Erityisistä rikoksista tuomituita: Väkivallasta ja kunnianloukkauksesta, Aivotrikseistä ja muista rikoksista siveellisyttä vastaan, Väkivallasta ja muista rikoksista siveellisyttä vastaan, Väkivallasta ja muista rikoksista siveellisyttä vastaan, Väkivallasta ja muista rikoksista siveellisyttä vastaan, Väkivallasta ja muista rikoksista siveellisyttä vastaan.

Affaires traitées en première instance par les tribunaux 1881—1919.

Table with columns: Aff. criminelles., Yhteensä asioita. Total., Alioikeuksille esitettyt asiat läänittään. — Causes port. devant les tribun. de 1<sup>ère</sup> instance., Lääni. Départements., Koko maa.

siirtosummaa. — Données incomplètes.

### 198. Maan vankeuslaitoksissa säilytettyjen Nombre de détenus dans

### henkilöiden luku vuosina 1882—1918. les prisons 1882—1918.

Vankeuslaitos. Lieu de prison.	Vuoden alussa jällellä olevia. Restant au 1 <sup>er</sup> janvier.			Vuoden kuluessa tulleita. Entrés pendant l'année.			Syyttömäksi julistettuja tai muuten vapiksi päästettyjä. Acquittés ou relâchés.	Vuoden lopussa jällellä olevia. Restant au 31 décembre.			
	Yhteensä. Total.	Miehiä. Hommes.	Naisia. Femmes.	Uusia. Nouveaux.	Miehiä. Hommes.	Naisia. Femmes.		Yhteensä. Total.	Miehiä. Hommes.	Naisia. Femmes.	Yhteensä. Total.
1 Helsingin kuritushuone .....	1 112	—	1 112	306	—	1 755	—	12	—	—	
2 Turun » .....	728	—	728	250	—	1 086	—	5	—	—	
3 Hämeenlinnan » ja työ- vankila .....	—	162	162	—	1	—	392	—	—	—	
4 Lappeenrannan työvankila. ....	178	—	178	5	—	406	—	1	—	—	
5 Helsingin lääninvankila .....	283	56	339	1 757	641	349	51	625	204	—	
6 Turun » .....	388	29	417	1 443	276	252	38	309	83	—	
7 Hämeenlinnan » .....	306	25	331	758	211	287	59	336	109	—	
8 Viipurin » .....	342	36	378	1 468	298	396	48	679	138	—	
9 Mikkelin » .....	118	18	136	793	72	71	36	222	30	—	
10 Kuopion » .....	229	20	249	710	130	76	27	139	53	—	
11 Vaasan » .....	200	25	225	1 413	190	143	54	543	91	—	
12 Oulun » .....	122	12	134	728	103	102	59	32	2	—	
13 Kastelholman kihlak.-vankila. .	3	—	3	14	2	—	—	2	—	—	
14 Kajaanin » .....	12	—	12	102	17	—	1	10	5	—	
15 Kitilän » .....	1	—	1	62	3	—	—	7	—	—	
16 Yhteensä	<b>4 022</b>	<b>383</b>	<b>4 405</b> <sup>2)</sup>	<b>9 809</b> <sup>3)</sup>	<b>1 944</b>	<b>4 923</b>	<b>765</b>	<b>2 922</b>	<b>715</b>	—	
17 1917.....	3 722	468	4 190	9 361	1 281	3 629	431	2 661	406	—	
18 1916.....	3 019	445	3 464	11 185	1 669	3 452	530	3 137	632	—	
19 1915.....	2 994	494	3 488	9 274	1 537	2 575	513	2 103	520	—	
20 1914.....	2 928	470	3 398	12 496	1 659	2 775	563	2 504	545	—	
21 1913.....	3 487	497	3 984	11 153	1 613	3 133	725	2 930	613	—	
22 1912.....	3 301	506	3 807	13 627	1 645	2 662	459	2 358	509	—	
23 1911.....	3 236	516	3 752	12 249	1 452	2 239	392	2 213	425	—	
24 1910.....	3 052	525	3 577	11 927	1 444	2 248	376	2 073	387	—	
25 1909.....	2 938	535	3 473	11 986	1 546	2 282	515	2 026	510	—	
26 1908.....	2 607	505	3 112	11 477	1 457	2 429	505	2 143	529	—	
27 1907.....	2 353	433	2 786	9 368	1 200	2 308	420	2 124	452	—	
28 1906.....	1 986	431	2 417	8 048	1 125	2 099	301	2 158	364	—	
29 1905.....	1 650	363	2 013	6 879	1 105	1 565	277	2 535	532	—	
30 1904.....	2 172	517	2 689	6 750	1 220	1 488	290	1 670	427	—	
31 1903.....	2 283	569	2 852	7 873	1 331	1 390	279	1 646	455	—	
32 1902.....	2 267	587	2 854	8 372	1 436	1 386	323	1 516	430	—	
33 1901.....	2 151	583	2 734	8 073	1 344	1 162	290	1 149	409	—	
34 1900.....	2 071	593	2 664	7 418	1 264	1 113	280	1 170	326	—	
35 1899.....	2 094	649	2 743	8 440	1 500	1 074	312	1 180	393	—	
36 1898.....	1 986	623	2 609	6 655	1 526	1 115	369	1 202	403	—	
37 1897.....	1 923	622	2 545	6 005	1 510	1 056	376	1 027	370	—	
38 1896.....	1 863	617	2 480	6 359	1 658	1 304	391	1 241	473	—	
39 1895.....	1 604	513	2 117	6 274	1 691	1 431	417	1 343	525	—	
40 1894.....	1 811	630	2 441	6 967	1 963	1 537	449	1 582	608	—	
41 1893.....	1 699	617	2 316	7 587	2 138	1 305	428	1 675	697	—	
42 1892.....	1 581	531	2 112	6 750	1 909	1 261	448	1 353	583	—	
43 1891.....	1 471	569	2 040	5 530	1 636	1 103	475	1 331	509	—	
44 1890.....	1 450	554	2 004	5 386	1 809	932	435	1 192	559	—	
45 1885.....	1 541	502	2 043	5 674	1 861	1 426	606	1 521	483	—	
46 1882.....	1 582	550	2 138	6 437	2 005	1 205	382	1 931	811	—	

Armahdet- tuja. <sup>1)</sup> Graciés.	Vuoden kuluessa poistuneita. — Sortis pendant l'année.						Vuoden lopussa jällellä olevia. Restant au 31 décembre.			
	Ehdollisesti tuomittuja. Conditionelle- ment con- damnés.	Ehdollisesti vapautettuja. Conditionelle- ment libérés.	Rangaistus- ajan päätyy- tyä. Libérés à l'expiration de leur peine.	Muutettuja sekä sairas- luoneisiin ja tutkintoon y. m. lähe- tettyjä. Transférés, remis aux autorités etc.	Kuolleita ja karanneita. Morts et évadés.	Yhteensä. Total.				
								Hommes.	Miehiä.	Naisia. Femmes.
76	—	—	—	—	—	—	1 246	—	1 246	1
363	—	—	—	—	—	—	963	—	963	2
—	22	—	—	—	—	—	142	—	319	3
—	—	—	—	—	—	—	—	—	283	4
17	4	62	37	—	—	—	221	48	345	5
—	—	6	3	—	—	—	20	296	43	6
—	—	—	1	—	—	—	228	20	178	7
—	—	—	—	—	—	—	293	25	53	8
—	—	12	2	—	—	—	511	59	479	9
—	—	—	—	—	—	—	—	—	177	10
6	—	18	3	—	—	—	5	—	231	11
2	—	3	27	—	—	—	7	2	35	12
2	—	15	3	—	—	—	12	4	255	13
—	—	—	—	—	—	—	—	—	49	14
—	—	78	2	—	—	—	1	—	189	15
—	—	—	—	—	—	—	—	—	40	16
—	—	—	—	—	—	—	—	—	10	17
—	—	—	—	—	—	—	—	—	3	18
—	—	—	—	—	—	—	—	—	14	19
—	—	—	—	—	—	—	—	—	2	20
—	—	—	—	—	—	—	—	—	—	21
—	—	—	—	—	—	—	—	—	—	22
—	—	—	—	—	—	—	—	—	—	23
—	—	—	—	—	—	—	—	—	—	24
—	—	—	—	—	—	—	—	—	—	25
—	—	—	—	—	—	—	—	—	—	26
—	—	—	—	—	—	—	—	—	—	27
—	—	—	—	—	—	—	—	—	—	28
—	—	—	—	—	—	—	—	—	—	29
—	—	—	—	—	—	—	—	—	—	30
—	—	—	—	—	—	—	—	—	—	31
—	—	—	—	—	—	—	—	—	—	32
—	—	—	—	—	—	—	—	—	—	33
—	—	—	—	—	—	—	—	—	—	34
—	—	—	—	—	—	—	—	—	—	35
—	—	—	—	—	—	—	—	—	—	36
—	—	—	—	—	—	—	—	—	—	37
—	—	—	—	—	—	—	—	—	—	38
—	—	—	—	—	—	—	—	—	—	39
—	—	—	—	—	—	—	—	—	—	40
—	—	—	—	—	—	—	—	—	—	41
—	—	—	—	—	—	—	—	—	—	42
—	—	—	—	—	—	—	—	—	—	43
—	—	—	—	—	—	—	—	—	—	44
—	—	—	—	—	—	—	—	—	—	45
—	—	—	—	—	—	—	—	—	—	46

<sup>1)</sup> Tähän luettuina myöskin ne, jotka ovat vapautetut armollisten armahduskirjain nojalla. — Y compris les arrestés. — <sup>2)</sup> Näistä 49 laittomasti vangittuja. — Dont 49 illégalement arrestés. — <sup>3)</sup> Näistä laittomasti vapautettuja. — Dont 49 illégalement libérés. — <sup>4)</sup> Näistä 368 laittomasti vapautettuja. — Dont 368 illégalement libérés. — <sup>5)</sup> Näistä laittomasti vapan-

détenus libérés en vertu des décrets d'amnistie. — <sup>6)</sup> Näistä 521 laittomasti vangittuja. — Dont 521 illégalement tettuja 2 480. — Dont 2 480 illégalement libérés. — <sup>7)</sup> Näistä 283 laittomasti vapautettuja. — Dont 283 illégalement tettuja 62. — Dont 62 illégalement libérés.



199. Vastatulleet kuritushuonevangit iän ja siviilisäädyn mukaan ryhmitettyinä,  
vuosina 1900—1918.

Prisonniers entrés dans les maisons de force centrales 1900—1918.  
Répartition d'après l'âge et l'état civil.

	1900.				1910.				1917.				1918.			
	Miespuolisia. Sexe masculin.	Naispuolisia. Sexe féminin.	Mol. sukupuol. Les deux sexes.	%.	Miespuolisia. Sexe masculin.	Naispuolisia. Sexe féminin.	Mol. sukupuol. Les deux sexes.	%.	Miespuolisia. Sexe masculin.	Naispuolisia. Sexe féminin.	Mol. sukupuol. Les deux sexes.	%.	Miespuolisia. Sexe masculin.	Naispuolisia. Sexe féminin.	Mol. sukupuol. Les deux sexes.	%.
Koko luku — <i>Nombre total</i> ..	555	130	685	100	911	106	1 017	100	1 712	105	1 817	100	2 484	163	2 647	100
<b>Ikä. — Age.</b>																
15—18 vuotta — ans .....	21	4	25	3.6	24	1	25	2.4	55	3	58	3.2	57	4	61	2.3
18—21 » .....	36	12	48	7.0	165	19	184	18.1	515	26	541	29.8	423	30	453	17.1
21—25 » .....	172	28	200	29.2	316	29	345	33.9	587	39	626	34.4	731	49	780	29.5
25—30 » .....	134	36	170	24.8	144	15	159	15.6	287	12	299	16.4	407	25	432	16.3
30—40 » .....	107	26	133	19.4	161	21	182	17.9	175	10	185	10.2	427	27	454	17.2
40—50 » .....	50	17	67	9.8	66	15	81	8.0	64	10	74	4.1	192	16	208	7.9
50—60 » .....	28	6	34	5.0	22	6	28	2.8	22	5	27	1.5	41	9	50	1.9
60—70 » .....	5	1	6	0.9	11	—	11	1.1	6	—	6	0.3	12	2	14	0.5
Yli 70 » .....	2	—	2	0.3	2	—	2	0.2	1	—	1	0.1	3	1	4	0.1
Tuntematon ikä — Inconnu	—	—	—	—	—	—	—	—	—	—	—	—	191	—	191	7.2
<b>Siviilisäätö. — État civil.</b>																
Naineita, joilla oli lapsia — Mariés, avec enfants ....	120	17	137	20.0	170	14	184	18.1	147	13	160	8.8	515	23	538	20.3
Naineita, lapsettomia — Ma- riés, sans enfants.....	29	7	36	5.3	48	6	54	5.3	85	2	87	4.8	153	6	159	6.0
Leskiä, joilla oli lapsia — Veufs et veuves, avec en- fants.....	9	8	17	2.5	14	6	20	2.0	9	6	15	0.8	29	12	41	1.6
Leskiä, lapsettomia — Veufs et veuves, sans enfants..	4	2	6	0.9	3	—	3	0.3	6	2	8	0.5	12	2	14	0.5
Avioeron saaneita, joilla oli lapsia — Divorcés, avec en- fants .....	—	—	—	—	—	—	—	—	2	—	2	0.1	1	1	2	0.1
Avioeron saaneita, lapsetto- mia — Divorcés, sans en- fants.....	3	—	3	0.4	2	—	2	0.2	2	—	2	0.1	3	—	3	0.1
Naimattomia -- Non mariés	390	96	486	70.9	674	80	754	74.1	1 461	82	1 543	84.9	1 556	119	1 675	63.3
Ilmoittamaton — Inconnu..	—	—	—	—	—	—	—	—	—	—	—	—	215	—	215	8.1

200. Vastatulleet kuritushuonevangit aikaisempain rangaistusten sekä kuritushuonerangaistuksen pituuden mukaan ryhmitettyinä, vuosina 1900—1918.

Prisonniers entrés dans les maisons de force centrales 1900—1918. Répartition d'après les pénalités antérieures et la durée de la réclusion.

	1900.				1910.				1917.				1918.			
	Miespuolisia. Sexe masculin.	Naispuolisia. Sexe féminin.	Mol. sukupuoli. Les deux sexes.	0/0.	Miespuolisia. Sexe masculin.	Naispuolisia. Sexe féminin.	Mol. sukupuoli. Les deux sexes.	0/0.	Miespuolisia. Sexe masculin.	Naispuolisia. Sexe féminin.	Mol. sukupuoli. Les deux sexes.	0/0.	Miespuolisia. Sexe masculin.	Naispuolisia. Sexe féminin.	Mol. sukupuoli. Les deux sexes.	0/0.
<b>Koko luku — Nombre total.....</b>	555	130	685	100	911	106	1 017	100	1 712	105	1 817	100	2 484	163	2 647	100
<b>Aikaisemmat rangaistukset.</b> <i>Peines antérieurement subies.</i>																
Henkilöitä, joita ei ole ennen rangaistu tai yleisessä pidetty — Non punis.....	251	72	323	47.1	424	65	489	48.1	859	65	924	50.9	1 555	107	1 662	62.8
Ennen rangaistuja tai yleisessä työssä pidettyjä: — Punis:																
a) Kuritush.-rangaistusta ja työvankeutta kärsineitä — Réclusion et travaux publics.....	25	6	31	4.5	23	6	29	2.8	44	4	48	2.6	20	3	23	0.9
b) Kuritushuonerangaistusta kärsineitä — Réclusion.....	117	18	135	19.7	201	13	214	21.0	363	11	374	20.6	346	14	360	13.6
c) Vankeusrangaistusta ja työvankeutta kärsineitä — Prison et travaux publics.....	14	6	20	2.9	12	2	14	1.4	23	3	26	1.4	10	1	11	0.4
d) Vankeusrangaistusta kärsineitä — Prison.....	88	16	104	15.2	183	16	199	19.6	340	20	360	19.8	226	35	261	9.9
e) Muuta kuin vapausrangaistusta ja työvankeutta kärsineitä — Autres peines que les peines afflictives et travaux publics.....	5	3	8	1.2	1	—	1	0.1	1	—	1	0.1	3	—	3	0.1
f) Muuta kuin vapausrangaistusta kärsineitä — Autres peines que les peines afflictives	48	6	54	7.9	60	—	60	5.9	78	—	78	4.3	77	—	77	2.9
g) Työvankeutta kärsineitä — Travaux publics.....	7	3	10	1.5	7	4	11	1.1	4	2	6	0.3	1	3	4	0.1
Ilmoittamaton — Inconnue..	—	—	—	—	—	—	—	—	—	—	—	—	246	—	246	9.3
<b>Kuritushuonerangaistuksen pituus.</b> <i>Durée de la réclusion.</i>																
Elinaika — A vie.....	11	2	13	1.9	8	3	11	1.1	9	2	11	0.6	187	2	189	7.1
12 vuotta tai määrätty pitempi aika — 12 ans ou plus.....	4	1	5	0.7	7	1	8	0.8	5	—	5	0.3	58	—	58	2.2
8:sta—12 vuoteen — De 8 à 12 ans.....	22	—	22	3.2	18	2	20	2.0	35	1	36	2.0	115	1	116	4.4
4:stä—8 vuoteen.....	75	38	113	16.5	108	16	124	12.2	91	3	94	5.2	515	8	523	19.8
2:sta—4 ».....	124	27	151	22.0	226	40	266	26.1	320	10	330	18.1	426	37	463	17.5
1:stä—2 ».....	177	32	209	30.5	236	17	253	24.9	555	28	583	32.1	507	41	548	20.7
6 kuukaudesta—1 vuoteen — De 6 mois à moins d'un an.....	141	30	171	25.0	308	27	335	32.9	696	61	757	41.6	508	74	582	22.0
Alle 6 kuukautta — Moins de 6 mois.....	1	—	1	0.2	—	—	—	—	1	—	1	0.1	1	—	1	0.0
Ilmoittamaton — Inconnue....	—	—	—	—	—	—	—	—	—	—	—	—	167	—	167	6.3

## 201. Eri vankiryhmän suuruus ja muutokset niissä vuosina 1894—1918.

Nombre et changements dans les diverses catégories de prisonniers 1894—1918.

	Rangaistusvankeja. Condamnés à l'internement.				Sakkorangaistuksen sovit- tajiä. Emprisonnés pour payement d'amendes.		Työvankeja. Condamnés aux travaux publics dans les mai- sons correc- tionnelles.		Yhteensä. Total.	
	Kuritushuone- vankeja. Dans les mai- sons centrales.		Vankeusran- gaistusvan- keja. Dans les pri- sons.		Kalkkiaan. Total.	Niistä naisia. Dont sexe féminin.	Kalkkiaan Total.	Niistä naisia. Dont sexe féminin.	Kalkkiaan. Total.	Niistä naisia. Dont sexe féminin.
	Kalkkiaan. Total.	Niistä naisia. Dont sexe féminin.	Kalkkiaan. Total.	Niistä naisia. Dont sexe féminin.						
<b>1894.</b>										
Vuoden alussa jälellä olevia .. Au commencement de l'année	1 351	312	170	36	152	31	360	165	2 033	544
Vuoden kuluessa tulleita .. Entrés pendant l'année .....	514	104	710	121	4 912	861	515	262	6 651	1 348
Vuoden kuluessa poistuneita .. Sortis pendant l'année .....	493	117	616	103	4 998	887	681	318	6 788	1 425
<b>1895.</b>										
Vuoden alussa jälellä olevia ..	1 372	299	264	54	66	5	194	109	1 896	467
Vuoden kuluessa tulleita .....	617	117	1 026	204	3 920	649	408	190	5 971	1 160
» » poistuneita ..	457	80	955	184	3 899	635	325	153	5 636	1 052
<b>1900.</b>										
Vuoden alussa jälellä olevia ..	1 582	340	436	70	185	27	245	126	2 448	563
Vuoden kuluessa tulleita .....	685	130	1 212	162	4 930	517	256	128	7 083	987
» » poistuneita ..	641	123	1 196	171	4 915	523	273	131	7 025	948
<b>1905.</b>										
Vuoden alussa jälellä olevia ..	1 194	210	316	50	92	12	99	46	1 701	318
Vuoden kuluessa tulleita .....	853	112	1 072	175	3 431	338	169	96	5 525	721
» » poistuneita ..	690	95	1 008	157	3 337	326	133	67	5 168	645
<b>1910.</b>										
Vuoden alussa jälellä olevia ..	2 033	285	587	76	343	18	257	112	3 220	491
Vuoden kuluessa tulleita .....	1 021	106	1 576	234	7 505	494	396	181	10 498	1 015
» » poistuneita ..	952	131	1 567	223	7 470	481	422	195	10 411	1 030
<b>1915.</b>										
Vuoden alussa jälellä olevia ..	1 823	208	619	78	364	35	210	113	3 016	434
Vuoden kuluessa tulleita .....	1 052	105	2 718	364	3 657	376	266	142	7 693	987
» » poistuneita ..	957	109	2 540	340	3 859	397	349	186	7 705	1 032
<b>1917.</b>										
Vuoden alussa jälellä olevia ..	1 850	186	1 273	138	115	16	98	62	3 336	402
Vuoden kuluessa tulleita .....	1 831	108	3 457	403	1 027	151	133	77	6 448	739
» » poistuneita ..	1 705	158	3 641	420	1 021	153	171	105	6 538	836
<b>1918.</b>										
Vuoden alussa jälellä olevia ..	1 976	136	1 089	121	121	14	60	34	3 246	305
Vuoden kuluessa tulleita .....	3 299	236	2 771	491	456	86	222	186	6 748	999
» » poistuneita ..	2 663	195	2 473	346	492	86	182	136	5 810	763

**202. Kunnallisen köyhäinhoidon elättämät ja avustamat henkilöt 1885—1917.**  
**Nombre d'indigents entretenus et secourus par les communes 1885—1917.**

Lätni. Départements.	Köyhäinhuoltoalok- sissa olleettujk Entretenus dans les asiles de charité.	Elätteelle annettuja. Entretenus chez des particuliers.	Huotuvai- vaisia. Pauvres ambulants entretenus tour à tour chez les propriétaires fonciers.	Recevetut tu secourus permanents.	Henkilöitä, jotka ovat saaneet vioutuita apua.	Secourus accidentel- lement.	Yhteensä köyhäinhoidon elättämät ja avustamia. — Total des individus entretenus et secourus.	Yhteensä — Total.	
								15 vuotta uuo- tempin. Enfants.	15 vuotta van- henppia. Adultes.
<b>1917.</b>									
Uudenmaan .....	2 331	2 302	—	3 150	3 271	2 682	8 372	11 054	25.7
Turun-Porin ....	3 512	4 538	—	4 824	3 113	3 478	12 509	15 987	30.6
Hämeen .....	2 919	3 274	14	4 224	3 090	4 823	8 698	13 521	37.3
Viipurin .....	2 148	2 769	61	5 729	5 794	5 804	10 697	16 501	28.8
Mikkelin .....	1 969	2 441	—	1 085	2 527	2 034	5 988	8 022	39.6
Kuopion .....	3 659	3 665	—	2 384	5 778	5 479	10 007	15 486	44.2
Vaasan .....	2 423	3 817	—	3 324	3 866	3 978	9 452	13 430	24.7
Oulun .....	1 026	4 896	11	3 611	7 929	7 577	9 896	17 473	47.9
<b>Koko maa</b>	<b>19 987</b>	<b>27 702</b>	<b>86</b>	<b>28 331</b>	<b>35 368</b>	<b>35 855</b>	<b>75 619</b>	<b>111 474</b>	<b>33.3</b>
<b>Kaupungit</b>	<b>5 446</b>	<b>2 722</b>	<b>—</b>	<b>5 550</b>	<b>6 686</b>	<b>5 965</b>	<b>14 439</b>	<b>20 404</b>	<b>38.6</b>
<b>Maaseutu</b>	<b>14 541</b>	<b>24 980</b>	<b>86</b>	<b>22 781</b>	<b>28 682</b>	<b>29 890</b>	<b>61 180</b>	<b>91 070</b>	<b>32.3</b>
1916 .....	19 301	28 417	283	29 079	36 224	36 739	76 515	113 254	34.1
1915 .....	19 732	27 077	222	29 310	37 314	35 117	78 538	113 655	34.4
1910 .....	14 465	24 790	432	22 468	24 195	24 754	61 596	86 350	27.7
1905 .....	11 889	24 455	875	19 303	22 703	21 852	57 373	79 225	27.4
1900 .....	9 178	23 489	2 053	19 729	16 869	19 786	51 532	71 318	26.3
1895 .....	7 832	24 786	4 450	26 215	24 084	29 391	57 976	87 367	34.7
1890 .....	4 228	17 411	9 467	25 642	22 809	29 904	49 653	79 557	33.4
1885 .....	20 292	11 500	45 876	31 172	46 496	77 668	35.2		

**203. Kunnallisen köyhäinhoidon kulungit 1885—1917.**  
**Dépenses des communes pour l'assistance publique 1885—1917.**

Lätni. Départements.	Menot köy- hänhoito- laitoksissa elätetyistä. Dépenses pour l'en- retien des pauvres en asiles de charité.	Menot elät- teelle an- netuista. Dépenses pour l'en- retien des pauvres chez des particu- liers.	Ruotuvai- vaisten elatus. Entretien des ambu- lants.	Vuosiavus- tukset. Montant des secours perma- nents.	Satunnai- set avus- tukset. Montant des secours acciden- tels.	Yhteensä kuluja. Total des frais.	Keskimää- rin asu- kasta kohti. Par habi- tant.	
							Smp.	1910
<b>1917.</b>								
Uudenmaan .....	1 347 707	567 253	—	474 101	289 973	2 679 034	6	24
Turun-Porin .....	1 198 158	773 592	—	645 419	271 358	2 888 527	5	54
Hämeen .....	1 249 112	425 141	5 000	415 494	156 900	2 251 647	6	21
Viipurin .....	1 126 408	577 466	30 063	568 297	330 661	2 632 895	4	60
Mikkelin .....	676 447	394 184	—	117 917	139 623	1 328 171	6	56
Kuopion .....	1 205 120	372 626	—	211 373	192 620	1 981 739	5	66
Vaasan .....	903 664	678 500	—	411 602	268 455	2 262 221	4	17
Oulun .....	276 986	716 768	3 850	293 201	422 252	1 713 058	4	69
<b>Koko maa</b>	<b>7 983 602</b>	<b>4 505 531</b>	<b>38 913</b>	<b>3 137 404</b>	<b>2 071 842</b>	<b>17 737 292</b>	<b>5</b>	<b>30</b>
<b>Kaupungit</b>	<b>2 706 614</b>	<b>687 772</b>	<b>—</b>	<b>736 388</b>	<b>396 533</b>	<b>4 527 307</b>	<b>8</b>	<b>57</b>
<b>Maaseutu</b>	<b>5 276 988</b>	<b>3 817 759</b>	<b>38 913</b>	<b>2 401 016</b>	<b>1 675 309</b>	<b>13 209 985</b>	<b>4</b>	<b>69</b>
1916 .....	4 614 181	3 335 627	54 509	2 419 083	1 405 301	11 828 701	3	56
1915 .....	3 802 833	2 787 254	43 937	2 088 018	1 324 333	10 046 375	3	04
1910 .....	2 119 725	2 139 980	60 176	1 253 280	703 260	6 276 421	2	01
1905 .....	1 429 388	1 662 576	85 554	806 299	546 597	4 530 414	1	57
1900 .....	1 067 066	1 437 423	157 234	720 691	390 663	3 773 077	1	39
1895 .....	733 033	1 327 172	334 386	668 277	349 484	3 412 352	1	35
1890 .....	352 294	808 646	558 590	553 045	314 321	2 586 896	1	09
1885 .....	1 029 861	722 897	833 257	2 586 015	1 17			

**204. Kunnallisen köyhäinhoidon elättämät ja avustamat**  
**Nombre d'indigents entretenus et secourus par les com-**

Lääni. Départements.	Suoranaisesti avustetut. —														
	Laitoshoidokit. Dans les maisons de charité.				Yksityishoidokit. En pension chez des personnes privées.				Muut. — Avun arvo vähintään 50 markkaa. — Valeur du secour au moins 50 marcs.						
	Hommes.	Femmes.	Naisia. Enfants.	Lapsia. Enfants.	Yhteensä. Total.	Hommes.	Miehiä. Femmes.	Naisia. Enfants.	Lapsia. Enfants.	Yhteensä. Total.	Hommes.	Miehiä. Femmes.	Naisia. Enfants.	Lapsia. Enfants.	Yhteensä. Total.
<i>Uudenmaan lääni:</i>															
Kaupungit .....	603	756	494	1 853	37	35	751	823	856	2 868	16			3 740	
Maaseutu .....	543	638	514	1 695	140	176	839	1 155	832	2 924	51			3 807	
Yhteensä	1 146	1 394	1 008	3 548	177	211	1 590	1 978	1 688	5 792	67			7 547	
<i>Turun-Porin lääni:</i>															
Kaupungit .....	676	782	354	1 812	29	39	441	512	323	1 549	7			1 879	
Maaseutu .....	842	1 104	596	2 542	549	904	2 075	3 528	1 605	4 592	102			6 299	
Yhteensä	1 518	1 886	950	4 354	578	943	2 519	4 040	1 928	6 141	109			8 178	
<i>Ahvenanmaan lääni:</i>															
Kaupungit .....	1	—	2	3	—	1	9	10	2	11	2			15	
Maaseutu .....	4	7	1	12	25	64	110	199	25	88	2			115	
Yhteensä	5	7	3	15	25	65	119	209	27	99	4			130	
<i>Hämeen lääni:</i>															
Kaupungit .....	474	579	362	1 415	10	14	269	293	616	783	4			1 403	
Maaseutu .....	835	1 242	470	2 547	343	469	1 791	2 603	1 119	2 913	45			4 077	
Yhteensä	1 309	1 821	832	3 962	353	483	2 060	2 896	1 735	3 696	49			5 480	
<i>Viipurin lääni:</i>															
Kaupungit .....	237	402	214	883	7	5	108	120	318	1 084	—			1 402	
Maaseutu .....	960	1 007	1 772	3 739	365	582	1 181	2 128	2 575	5 090	196			7 861	
Yhteensä	1 197	1 409	2 016	4 622	372	587	1 289	2 248	2 893	6 174	196			9 263	
<i>Mikkelin lääni:</i>															
Kaupungit .....	53	102	28	183	—	1	22	23	23	68	—			91	
Maaseutu .....	646	940	353	1 939	346	700	1 149	2 195	903	1 101	33			2 037	
Yhteensä	699	1 042	381	2 122	346	701	1 171	2 218	926	1 169	33			2 128	
<i>Kuopion lääni:</i>															
Kaupungit .....	170	205	75	450	5	3	70	78	269	219	1			489	
Maaseutu .....	1 326	1 823	811	3 960	322	624	2 157	3 103	1 491	1 479	138			3 108	
Yhteensä	1 496	2 028	886	4 410	327	627	2 227	3 181	1 760	1 698	139			3 597	
<i>Vaasan lääni:</i>															
Kaupungit .....	136	247	108	491	15	18	248	281	322	739	8			1 069	
Maaseutu .....	810	1 205	238	2 253	452	939	1 925	3 316	1 821	2 315	57			4 193	
Yhteensä	946	1 452	346	2 744	467	957	2 173	3 597	2 143	3 054	65			5 262	
<i>Oulun lääni:</i>															
Kaupungit .....	249	247	13	509	21	13	150	184	229	266	1			496	
Maaseutu .....	254	346	170	770	794	1 143	2 465	4 402	2 778	1 301	42			4 121	
Yhteensä	503	593	183	1 279	815	1 156	2 615	4 586	3 007	1 567	43			4 617	
<i>Koko maa:</i>															
Kaupungit .....	2 599	3 320	1 680	7 599	124	129	2 071	2 324	2 958	7 587	39			10 584	
Maaseutu .....	6 220	8 312	4 925	19 457	3 336	5 601	13 692	22 629	13 149	21 803	666			35 618	
Yhteensä	8 819	11 632	6 605	27 056	3 460	5 730	15 763	24 953	16 107	29 390	705			46 202	

**henkilöt v. 1918. Ryhmitys avun muodon mukaan.**

**munen en 1918. Répartition d'après le mode de secour.**

Directement secourus. Secourus autrement.										Sitäpaitsi tuli välillisesti osalliseksi avusta, jonka arvo oli vähintään 50 markkaa. Indirectement secourus.				
Avun arvo alle 50 markkaa. Valeur du secour moins de 50 marcs.					Yhteensä. — Total.									
Hommes.	Miehiä. Femmes.	Naisia. Enfants.	Lapsia. Enfants.	Yhteensä. Total.	Hommes.	Miehiä. Femmes.	Naisia. Enfants.	Lapsia. Enfants.	Yhteensä. Total.	Hommes.	Miehiä. Femmes.	Naisia. Enfants.	Lapsia. Enfants.	Yhteensä. Total.
183	732	15	930	1 679	4 391	1 276	7 346	28	643	6 735	7 406			
208	370	7	585	1 723	4 108	1 411	7 242	60	322	5 365	5 747			
391	1 102	22	1 515	3 402	8 499	2 687	14 588	88	965	12 100	13 153			
249	755	46	1 050	1 277	3 125	851	5 253	23	251	3 129	3 403			
642	1 174	97	1 913	3 638	7 774	2 870	14 282	68	790	9 362	10 220			
891	1 929	143	2 963	4 915	10 899	3 721	19 533	91	1 041	12 491	13 623			
1	4	1	6	4	16	14	34	—	—	15	15			
9	28	8	45	63	187	121	371	2	11	104	117			
10	32	9	51	67	203	135	405	2	11	119	132			
478	558	105	1 141	1 578	1 934	740	4 252	1	530	2 573	3 104			
439	745	62	1 246	2 736	5 369	2 368	10 473	55	491	6 900	7 446			
917	1 303	167	2 387	4 314	7 303	3 108	14 725	56	1 021	9 473	10 550			
228	289	5	522	790	1 780	357	2 927	12	247	2 403	2 662			
1 435	1 603	128	3 166	5 335	8 282	3 277	16 894	164	1 401	13 277	14 842			
1 663	1 892	133	3 688	6 125	10 062	3 634	19 821	176	1 648	15 680	17 504			
19	42	—	61	95	213	50	358	4	16	116	136			
661	884	33	1 578	2 556	3 625	1 568	7 749	36	572	2 920	3 528			
630	926	33	1 639	2 651	3 838	1 618	8 107	40	588	3 086	3 664			
203	176	—	379	647	603	146	1 396	3	239	1 192	1 434			
1 407	1 455	117	2 979	4 546	5 381	3 223	13 150	77	1 094	5 828	6 999			
1 610	1 631	117	3 358	5 193	5 984	3 369	14 546	80	1 333	7 020	8 433			
141	196	29	366	614	1 200	393	2 207	24	218	1 770	2 012			
1 129	1 283	36	2 448	4 212	5 742	2 256	12 210	101	1 094	7 253	8 448			
1 270	1 479	65	2 814	4 826	6 942	2 649	14 417	125	1 312	9 023	10 460			
117	57	2	176	616	583	166	1 365	3	187	1 072	1 262			
1 211	759	68	2 038	5 037	3 549	2 745	11 331	48	2 159	10 406	12 613			
1 328	816	70	2 214	5 653	4 132	2 911	12 696	51	2 346	11 478	13 875			
1 619	2 809	203	4 631	7 300	13 845	3 993	25 138	98	2 331	19 005	21 434			
7 141	8 301	556	15 998	29 846	44 017	19 839	93 702	611	7 934	61 415	69 960			
8 760	11 110	759	20 629	37 146	57 862	23 832	118 840	709	10 265	80 420	91 394			

205. Kuntien menot ja tulot ynnä kiinteistönhankinta  
Dépenses et recettes, achats d'immeubles et emprunts

Lääni. Départements.	Menot. — Dépenses.									Uutisrakennukset ja muu kiinteistönhankinta. Achats d'immeubles et constructions.
	Hallinto ja valvonta. Administration et inspection.	Köyhäntalot ja muut köyhäinhoitohallituksen alaiset laitokset sekä niiden hoidot.		Sairalaitokset ja muissa laitoksissa hoidettavat. Soins des malades.	Yksityishoidossa olleista. Entretien en pension privée.	Muussa muodossa avustetuista. Autres secours.	Korvaus muille kunnille ja muu meno. Remboursements et d'autres dépenses.	Yhteensä. — Total.		
		Maisons de charité.								
		Varsinaiset köyhäinhoitomenot. Pour les indigents.	Maatousmenot. Pour l'agriculture.							
Markkaa. — Mares.										
<b>Uudenmaan l.:</b>										
Kaupungit ..	274 996	2 372 869	13 876	768 175	896 152	1 360 543	331 555	6 018 166	—	
Maaseutu....	45 044	1 361 108	206 614	188 511	416 597	1 017 115	193 850	3 428 839	175 546	
Yhteensä	320 040	3 733 977	220 490	956 686	1 312 749	2 377 658	525 405	9 447 005	175 546	
<b>Turun-Porin l.:</b>										
Kaupungit ..	107 939	1 238 772	28 865	267 273	147 900	557 910	69 733	2 418 292	124 101	
Maaseutu....	70 612	1 784 610	362 546	277 828	1 033 285	1 780 700	303 646	5 613 227	64 006	
Yhteensä	178 551	3 023 382	391 411	545 101	1 181 085	2 338 610	373 379	8 031 519	188 107	
<b>Ahvenanmaan l.:</b>										
Kaupungit ..	200	—	—	1 289	4 354	5 759	27	11 629	—	
Maaseutu....	2 996	—	—	8 148	72 648	26 985	10 096	120 873	—	
Yhteensä	3 196	—	—	9 437	77 002	32 744	10 123	132 502	—	
<b>Hämeen lääni:</b>										
Kaupungit ..	73 281	858 287	50 040	209 429	97 735	485 796	164 156	1 938 724	—	
Maaseutu....	71 575	2 006 420	439 738	266 098	666 569	1 007 883	278 594	4 736 877	1 031 153	
Yhteensä	144 856	2 864 707	489 778	475 527	764 304	1 493 679	442 750	6 675 601	1 031 153	
<b>Viipurin lääni:</b>										
Kaupungit ..	26 839	727 746	16 417	177 930	53 684	341 816	30 584	1 375 016	—	
Maaseutu....	109 921	2 683 323	467 651	306 792	1 084 180	2 527 023	655 331	7 834 221	1 833 962	
Yhteensä	136 760	3 411 069	484 068	484 722	1 137 864	2 868 839	685 915	9 209 237	1 833 962	
<b>Mikkelin lääni:</b>										
Kaupungit ..	3 802	140 447	8 512	5 788	5 558	29 417	973	194 497	—	
Maaseutu....	23 336	1 315 695	353 176	89 346	607 500	456 555	186 602	3 032 210	539 649	
Yhteensä	27 138	1 456 142	361 688	95 134	613 058	485 972	187 575	3 226 707	539 649	
<b>Kuopion lääni:</b>										
Kaupungit ..	19 198	235 155	15 484	24 518	20 257	151 942	13 120	479 674	21 849	
Maaseutu....	57 834	1 887 475	657 789	158 485	642 217	953 138	447 607	4 804 545	217 014	
Yhteensä	77 032	2 122 630	673 273	183 003	662 474	1 105 080	460 727	5 284 219	238 863	
<b>Vaasan lääni:</b>										
Kaupungit ..	25 466	437 720	25 995	56 029	110 635	341 429	19 458	1 016 732	16 501	
Maaseutu....	78 998	1 512 857	183 864	181 640	1 065 571	1 181 271	281 559	4 485 760	96 807	
Yhteensä	104 464	1 950 577	209 859	237 669	1 176 206	1 522 700	301 017	5 502 492	113 308	
<b>Oulun lääni:</b>										
Kaupungit ..	16 018	259 028	21 823	131 244	67 939	193 027	76 359	765 438	—	
Maaseutu....	54 713	633 499	146 588	250 124	1 367 089	1 917 067	348 516	4 717 596	78 082	
Yhteensä	70 731	892 527	168 411	381 368	1 435 028	2 110 094	424 875	5 483 034	78 082	
<b>Koko maa:</b>										
Kaupungit ..	547 739	6 270 024	181 012	1 641 675	1 404 114	3 467 639	705 965	14 218 168	162 451	
Maaseutu....	515 029	13 184 987	2 817 966	1 726 972	6 955 656	10 867 737	2 705 801	38 774 148	4 036 309	
Yhteensä	1 062 768	19 455 011	2 998 978	3 368 647	8 359 770	14 335 376	3 411 766	52 992 316	4 198 760	

ja lainanotto köyhäinhoitoa varten v. 1918.  
des communes pour l'assistance publique en 1918.

Köyhäinhoitoa varten otettujen lainojen lyhennykset ja korot. Intérêts et amortissements.	Tulot. — Recettes.											Köyhäinhoitoa varten otettujen lainojen Emprunts pour l'assistance publique.							
	Korot. — Rentes.	Köyhäntalot ja muut köyhäinhoitohallituksen alaiset laitokset. Maisons de charité.	Korvaus valtiolta, muilta kunnilla ja yksityisiltä henkilöiltä. Remboursements.	Köyhäinhoitorasitus luonnossa, rahaksi muunnettuna. Prestations en nature.	Henkilönakant. Impôts personnels.	Muut kunnilta saadut varat luonnossa ja rahassa. Aidanté par les communes.	Lahjat ja muut tulot. Donations et d'autres recettes.	Yhteensä. — Total.											
													Kuolinpesänakant. Impôts de succession.	Korvaus valtiolta, muilta kunnilla ja yksityisiltä henkilöiltä. Remboursements.	Köyhäinhoitorasitus luonnossa, rahaksi muunnettuna. Prestations en nature.	Henkilönakant. Impôts personnels.	Muut kunnilta saadut varat luonnossa ja rahassa. Aidanté par les communes.	Lahjat ja muut tulot. Donations et d'autres recettes.	Yhteensä. — Total.
Markkaa. — Mares.																			
4 451	425 600	8 413	74 548	133 486	—	93 451	5 381 907	6 818	6 124 223	—									
30 806	568 576	6 582	41 986	71 694	12 022	167 729	2 196 226	165 548	3 230 363	273 384									
35 257	994 176	14 995	116 534	205 180	12 022	261 180	7 578 133	172 366	9 354 586	273 384									
—	130 337	8 481	14 293	44 640	8 250	64 534	2 156 327	6 077	2 432 939	—									
135 992	958 711	13 062	74 136	129 727	231 878	244 224	3 220 912	183 968	5 056 618	478 920									
135 992	1 089 048	21 543	88 429	174 367	240 128	308 758	5 377 239	190 045	7 489 557	478 920									
—	—	250	287	1 084	—	—	9 820	187	11 628	—									
1 388	—	443	4 170	3 741	—	13 404	85 051	16 386	123 195	1 000									
1 388	—	693	4 457	4 825	—	13 404	94 871	16 573	134 823	1 000									
—	118 640	7 219	12 469	54 758	—	22 722	1 553 532	169 385	1 938 725	—									
132 903	1 057 790	8 795	116 690	71 916	32 454	353 657	2 884 110	101 443	4 626 855	1 208 905									
132 903	1 176 430	16 014	129 159	126 674	32 454	376 379	4 437 642	270 828	6 565 580	1 208 905									
1 500	31 332	2 888	21 350	52 525	—	39 186	1 144 582	86 860	1 378 723	—									
177 171	726 252	6 360	32 618	170 675	187 301	454 926	4 648 864	214 241	6 441 237	2 412 138									
178 671	757 584	9 248	53 968	223 200	187 301	494 112	5 798 446	301 101	7 819 960	2 412 138									
—	64 646	3 000	1 425	12 430	3 360	7 015	107 634	1 698	201 208	—									
187 952	827 136	2 265	17 528	45 307	—	167 303	1 764 628	30 976	2 855 143	1 716 749									
187 952	891 782	5 265	18 953	57 737	3 360	174 318	1 872 262	32 674	3 056 351	1 716 749									
—	97 780	3 157	4 086	47 452	—	13 345	306 600	7 256	479 676	—									
180 735	1 245 782	664	20 684	64 012	82 400	287 323	2 498 306	178 830	4 378 001	558 999									
180 735	1 343 562	3 821	24 770	111 464	82 400	300 668	2 804 906	186 086	4 857 677	558 999									
200	139 089	18 473	5 795	28 281	17 430	17 526	786 444	2 621	1 015 659	—									
91 886	739 637	8 112	31 534	69 675	554 473	305 512	2 610 458	316 515	4 635 916	955 239									
92 086	878 726	26 585	37 329	97 956	571 903	323 038	3 396 902	319 136	5 651 575	955 239									
—	194 021	2 735	4 306	21 992	—	12 813	531 034	17 868	784 769	—									
57 746	362 608	496	21 263	71 905	111 683	198 868	3 059 517	156 269	3 982 609	929 794									
57 746	556 629	3 231	25 569	93 897	111 683	211 681	3 590 551	174 137	4 767 378	929 794									
6 151	1 201 445	54 616	138 559	396 648	29 040	270 592	11 977 880	298 770	14 367 550	—									
996 579	6 486 492	46 779	360 609	698 652	1 212 211	2 192 946	22 968 072	1 364 176	35 329 937	8 535 128									
1 002 730	7 687 937	101 395	499 168	1 095 300	1 241 251	2 463 588	34 945 952	1 662 946	49 697 487	8 535 128									

206. Kaupunkien taksoitetut Revenus imposés dans

Kaupungit. — Villes.	Yhteensä taksoitetuista tuloista vuosilta: Total des revenus imposés.						
	1880.	1890.	1900.	1910.	1916.	1917.	1918.
	Tuhansissa markoissa. — Milliers de marks.						
Helsinki	25 026.3	33 526.0	57 274.8	110 526.8	258 870.0	415 572.4	513 553.2
Loviisa	795.6	303.6	1 319.0	1 728.5	2 660.1	3 656.7	5 152.5
Porvoo	2 154.4	2 336.1	2 969.7	3 993.6	6 277.5	7 251.0	12 108.6
Tammisaari	1 030.3	882.6	1 526.2	2 241.8	4 508.4	6 952.8	9 048.0
Hanko	550.0	1 136.2	2 574.3	4 015.7	3 595.6	4 454.4	5 708.8
Turku	10 400.4	13 000.0	20 349.6	30 860.0	70 572.8	84 716.0	121 961.6
Pori	3 350.7	5 095.7	9 083.9	9 294.7	16 083.6	24 888.0	27 636.8
Rauma	1 288.9	1 202.2	2 264.8	2 633.7	11 201.2	17 087.2	16 821.2
Uusikaupunki	1 194.6	1 480.2	1 582.1	1 736.6	4 455.4	6 894.2	7 731.2
Naantali	182.5	262.6	556.6	608.2	535.2	945.8	1 692.0
Maarianhamina	154.5	381.0	844.0	1 034.4	4 715.6	4 846.8	4 216.0
Hämeenlinna	2 086.2	2 492.9	3 486.3	3 757.9	5 329.5	8 394.4	11 349.2
Tampere	5 914.5	9 926.2	24 172.2	23 227.2	53 906.1	89 343.9	114 755.2
Lahti	—	—	—	3 910.2	7 571.4	14 883.4	15 576.3
Viipuri	7 704.7	8 070.4	14 746.0	23 983.2	73 320.8	113 518.8	114 708.0
Sortavala	614.0	727.2	1 205.1	2 229.7	5 345.2	8 110.4	11 210.8
Käkisalmi	411.9	394.3	526.6	670.7	1 300.6	2 488.8	3 357.0
Lappeenranta	716.2	933.8	1 333.5	1 959.2	3 573.6	4 713.0	5 830.0
Hamina	1 475.4	1 460.9	1 723.2	1 527.2	2 247.9	3 096.0	3 954.3
Kotka	926.6	1 255.2	4 600.9	8 144.7	15 323.6	23 008.8	32 681.2
Mikkeli	591.0	1 142.4	1 804.1	2 507.2	4 078.4	5 729.8	8 272.8
Heinola	333.2	510.8	663.6	698.8	975.4	1 438.8	1 704.4
Savonlinna	529.1	604.6	1 088.8	1 763.4	4 769.1	6 649.2	10 733.7
Kuopio	1 964.2	3 095.6	4 653.4	6 859.4	12 983.0	16 840.2	25 625.2
Joensuu	1 604.9	1 013.4	2 200.1	3 069.6	6 520.6	7 031.4	12 576.6
Iisalmi	—	—	658.6	1 637.8	2 470.4	3 100.6	5 430.6
Vaasa	2 789.5	5 712.4	11 043.8	13 641.8	24 607.6	35 989.6	43 786.0
Kaskinen	126.3	181.2	256.1	526.0	698.6	1 129.0	2 762.6
Kristiinankaupunki	687.2	749.0	1 217.0	1 536.4	1 962.5	2 404.3	4 005.8
Uusikaarlepyy	557.3	489.2	505.7	666.2	595.2	700.2	1 267.0
Pietarsaari	757.1	951.4	2 946.2	5 692.8	8 548.8	14 451.6	21 417.2
Kokkola	535.3	814.7	1 293.2	2 135.2	3 928.2	6 475.8	8 264.2
Jyväskylä	1 304.4	1 327.8	2 157.2	2 851.8	6 957.2	9 372.6	13 718.0
Oulu	4 093.5	4 407.4	8 040.0	9 463.4	16 682.8	25 873.7	33 074.3
Raaha	1 349.8	1 454.2	1 697.8	1 733.6	2 056.2	3 063.6	5 556.6
Kemi	1 153.0	363.6	1 696.6	2 120.8	2 794.0	4 735.8	5 261.0
Tornio	434.0	548.4	832.6	795.4	5 318.4	8 237.4	6 958.0
Kajaani	253.4	302.4	515.7	1 347.7	3 700.4	5 141.6	7 251.2
<b>Yhteensä</b>	<b>83 040.9</b>	<b>108 535.6</b>	<b>195 409.3</b>	<b>297 131.3</b>	<b>661 040.9</b>	<b>1 003 191.0</b>	<b>1 256 747.1</b>

1) Tieto koskee vuotta 1879. — Le chiffre se rapporte à l'année 1879. — 2) Tieto koskee vuotta

Muist. Tiedot vuosilta 1880—1910 samoinkuin Kunnalliselta Keskustoimistolta saadut tiedennettuina tasaisiksi veroyksiköiksi, osittain taas ainoastaan sitä osaa tuloista, mikä jää jällelle, Vuosilta 1915—1919 ovat tiedot lasketut maksavien veroyriiden luvun mukaan. — Rem. Les données par le Bureau Central Communal, ne sont pas de même nature. Elles se rapportent en un certain nombre d'unités contribuable, en partie aux revenus, qui restent après la déduction de Pour les années 1915—1919 les données se rapportent aux revenus contribuable.

tulot vuosilta 1880—1919. les villes 1880—1919.

1880.	1890.	1900.	1910.	1916.	1917.	1918.	1919.	Vuositulot v. 1919. Revenus de l'année 1919.			Yhteensä. Total.	Veroyritykset maksettu v. 1919. — Imposition par chaque skattebet.	Veroyritysten suurus v. 1919. — Mont. d'un skattebet. (milli-milli-marks confonables).			
								Revenus foncieris.	Taloustalouden ja teollisuuden.	Yhteensä.						
234	250	322	418	490	491	788	856	39 764.0	398 092.8	466 525.2	904 382.0	400	34			
307	127	213	367	5	567	5	5	544.2	4 546.3	4 418.7	9 509.2	300	15			
240	225	273	343	357	6	755	725	704.8	6 262.0	8 622.0	15 588.8	400	29			
233	210	240	4	438	5 05	5 05	775	429.2	3 915.2	7 344.0	11 688.4	400	31			
1	133	325	5	650	769	783	525	712.2	4 718.8	8 627.6	14 058.6	400	21			
272	260	320	448	518	675	714	1125	6 419.6	93 750.4	70 599.2	170 769.2	400	45			
207	267	325	475	550	9	1050	850	1 206.0	31 110.8	18 758.0	51 074.8	400	34			
167	150	220	223	313	675	425	850	752.4	11 701.6	11 754.8	24 208.8	400	34			
210	228	275	4	420	295	663	620	308.0	11 555.9	5 902.5	17 766.4	400	24			
2	1	105	350	550	5	5	650	341.1	1 047.3	948.5	2 336.9	200	13			
140	175	250	3	315	565	525	3	313.4	5 392.4	2 957.6	8 663.4	200	6			
233	237	175	333	5	5	5	6	898.8	5 335.9	9 173.1	15 407.8	400	24			
2	275	335	530	740	833	963	1050	7 594.8	87 427.2	49 138.8	144 160.8	400	42			
—	—	—	360	450	4	483	767	1 160.1	10 981.2	10 882.8	23 024.1	300	23			
3	275	325	448	435	625	625	625	7 108.4	84 597.2	77 686.8	169 392.4	400	25			
2	3	333	4	350	7	4	5	686.7	8 576.0	7 868.5	17 131.2	200	10			
278	287	341	420	485	290	335	418	354.4	2 154.2	1 460.9	3 969.5	200	835			
350	290	3	310	446	9	9	950	613.6	5 565.4	3 504.2	9 683.2	200	19			
277	223	367	458	543	5	567	8	185.7	2 350.8	3 462.4	5 998.9	300	24			
133	167	190	4	450	550	750	7	752.5	45 262.8	14 838.7	60 854.0	400	28			
367	304	265	436	445	610	635	808	530.0	4 293.3	6 283.8	11 107.1	200	16			
133	175	350	325	270	315	355	4	250.4	1 280.0	1 618.6	3 149.0	200	8			
209	360	320	360	433	5	8	667	778.8	5 312.7	6 039.6	12 131.1	300	20			
331	293	289	463	420	550	615	660	1 881.0	25 044.4	23 140.8	50 069.2	400	26			
—	2	150	250	245	330	322	908	976.8	6 915.9	7 357.5	15 250.2	300	27			
—	—	186	384	486	528	275	614	359.1	6 820.2	4 565.4	11 744.7	300	18			
225	299	306	493	735	7	833	916	1 936.2	42 890.9	20 674.9	65 502.0	400	36			
2	285	223	325	5	513	5	5	315.2	2 696.7	1 041.5	4 053.4	200	10			
266	275	270	5	446	448	540	680	271.6	3 909.4	3 462.7	7 643.7	250	17			
237	164	286	315	425	433	3	550	288.2	408.6	1 264.8	1 961.6	200	11			
233	2	145	330	583	538	730	775	429.6	18 452.8	13 096.8	31 979.2	400	31			
114	116	65	235	333	330	4	750	707.7	6 667.4	6 585.3	13 960.4	400	30			
133	150	170	265	350	375	440	575	1 071.4	10 257.6	10 525.8	21 854.8	200	11			
3	401	340	486	531	680	989	979	1 791.6	34 192.0	18 640.4	54 624.0	400	39			
172	201	370	367	350	433	533	717	327.5	6 394.3	3 453.8	10 175.6	200	21			
—	—80	190	256	344	286	344	548	214.0	13 670.8	2 645.2	16 530.0	300	13			
—21	128	63	139	209	351	320	8	296.2	2 146.1	2 516.9	4 959.2	200	16			
266	189	163	570	303	450	6	555	569.6	7 778.8	6 790.2	15 138.6	200	11			
											<b>83 847.8</b>	<b>1 023 476.1</b>	<b>924 178.3</b>	<b>2 031 502.2</b>		

1881. — Le chiffre se rapporte à l'année 1881.

dot särekkeissa »Vuositulot v. 1919» tarkoittavat osittain arvioituja tuloja, osittain samoja tuloja kun vapautetut veroyritykset on vähennetty, taikka niitä tuloja, joista lopullisesti on maksettu veroa. nées pour les années 1880—1910 ainsi que celles aux colonnes »Revenus de l'année 1919», qui sont partie aux revenus contribuable, en partie à ces revenus réduits de sorte qu'ils correspondent à ceux qui sont exempts d'impôts c. a. d. aux revenus pour lesquels les impôts ont été payés.

## 207. Kaupunkien tulot ja menot

### Recettes et dépenses

Kaupungit. Villes.	Tulot, markkaa. — Recettes, marcs.											
	Taloverot. Impôt sur le revenu.	Henkilö- ja peruskirjotus- maksut sekä muut verot. Taxes personnelles et droits d'inventures après décès; autres droits.	Tuulanki sekä tuonti- ja viennimaksut. Quayage et droits d'expor- tation et d'importation.	Satama- ja muut liikenne- maksut. Droits de port et autres droits de transport.	Tonttimaksut. Prix des terrains commu- naux.	Rentat ja muut tilin- ja maahan- ja kiinteistö- maksut. Rentes des terrains et bassins appartenant à la commune.	Maisiat ja vesistö saadut tulot. Revenues provenant des ex- ploitations communales.	Kaupungin omista liikeyri- tyksistä saadut tulot. Profits des exploitations communales.	Muut tulot. Autres recettes.	Yhteensä tulot. Total.	Muut menot. Autres dépenses.	Yhteensä menot. Total.
<b>1916.</b>												
Helsinki.....	7 366 974	308 460	710 437	116 250	2 781 624	546 010	8 788 843	3 694 212	24 312 810			
Loviisa.....	88 947	4 502	24 921	13 334		153 786	2 073	305 850	598 413			
Porvoo.....	176 550	13 381	14 475	5 863	29	94 222	34 310	28 134	366 964			
Tammisaari....	119 152	6 475	710	5 322	104	113 341	63 684	65 119	373 907			
Hanko.....	244 894	9 890	2 622	357		63 657	128 616	36 381	486 417			
Turku.....	2 519 502	177 810	238 487	74 325	92 140	139 239	1 317 226	4 774 652	9 333 381			
Pori.....	632 180	15 609	107 643	319 799	68 516	181 170	304 720	1 658 375	3 288 012			
Rauma.....	181 450	909	112 426	292 257		44 849	904 421	244 280	1 780 592			
Uusikaupunki..	88 165	2 260		7 048		21 797	32 834	328 262	480 366			
Naantali.....	20 403	2 042	3	1 041		3 614	17 579	62 617	107 299			
Maarianhamina	59 044	5 612	165	3 094		10 951	1 500	46 150	126 516			
Hämeenlinna..	200 516	11 292	4 829	1 412		30 292	66 851	1 119 753	1 434 945			
Tampere.....	1 932 825	35 086	24 897	38 069	377 771	301 244	1 263 397	4 150 663	8 123 952			
Lahti.....	204 991	22 084		16 323	40 289	213 351	352 813	849 851				
Viipuri.....	1 650 820	124 142	239 884	122 210	115 017	210 960	426 817	2 748 840	5 638 690			
Sortavala.....	128 976	10 202	2 517	50 470	900	42 666	43 500	128 088	407 319			
Käkisalme....	30 462	3 067		6 768	7 037	35 816	8 455	1 042 056	1 133 661			
Lappeenranta..	110 027	8 829		16 723		3 800	74 835	188 990	402 704			
Hamina.....	86 225	9 091	11 282	6 278		46 116	116 246	166 921	442 159			
Kotka.....	530 087	6 381	133 144	39 592		104 787		148 061	962 052			
Mikkeli.....	132 173	24 654	4 013	11 089	11 435	35 104	136 297	16 311	371 076			
Heinola.....	22 237	1 695		2 212	2 260	30 634	119 151	74 881	253 070			
Savonlinna....	109 494	25 580	3 352	15 771	13 541	45 731	138 006	771 219	1 122 694			
Kuopio.....	413 643	22 965	44 284	29 594	95 331	141 631	269 268	1 461 937	2 478 653			
Joensuu.....	106 169	11 524	18 809	22 737	2 001	30 396	32 469	102 219	326 824			
Iisalmi.....	88 407	11 290	2 045	10 167	11 010	29 441	90 309	316 143	558 812			
Vaasa.....	965 810	33 322	199 798	17 923		79 945	152 448	405 725	1 854 971			
Kaskinen.....	23 719	1 911	1 196	534		12 318		224 419	264 097			
Kristiinankaup.	77 460	5 034	1 742	1 335	4 471	53 885	230	563 420	707 577			
Uusikaarlepyy	23 483	2 188	17	210	701	19 916	373 355	38 004	457 874			
Pietarsaari....	242 714	23 669	58 344	11 632		61 410	202 888	796 366	1 397 023			
Kokkola.....	98 973	9 568	38 504	10 418	17 645	112 741	17 600	62 809	368 258			
Jyväskylä.....	181 110	6 072		9 949	84 887	11 721	196 740	217 557	708 036			
Oulu.....	501 406	50 201	18 474	56 125		218 309	292 616	266 954	1 404 085			
Raabe.....	69 691	4 643	2 937	14 133		9 001		11 597	112 002			
Kemi.....	62 875	3 709	30 405	14 989	2 165	25 134	23 024	48 179	210 480			
Tornio.....	88 749	3 456	106 309	38 158		29 003	39 463	51 491	356 629			
Kajaani.....	93 044	6 654		8 040	10 000	95 936	56 289	82 067	352 030			
<b>Yhteensä</b>	<b>19 673 347</b>	<b>1 025 259</b>	<b>2 158 671</b>	<b>1 395 228</b>	<b>3 714 908</b>	<b>3 230 362</b>	<b>15 949 411</b>	<b>26 801 515</b>	<b>73 948 701</b>			
V. 1915.....	17 333 731	1 059 073	1 924 574	941 684	2 567 356	2 571 495	11 815 761	19 744 085	57 957 759			
» 1914.....	15 046 590	1 019 191	2 349 001	1 182 064	1 788 071	2 320 566	10 706 326	30 688 916	65 100 725			
» 1913.....	14 215 992	997 925	3 658 042	1 788 868	1 623 942	2 266 884	10 787 225	19 071 829	54 405 707			
» 1912.....	12 859 537	927 584	3 444 013	1 525 267	2 558 430	2 936 315	8 768 146	14 942 128	47 861 420			
» 1911.....	11 896 614	1 131 127	3 310 791	1 479 608	2 661 791	2 472 776	7 258 866	45 448 577	75 660 150			
» 1910.....	10 792 638	1 080 492	3 083 808	1 473 944	1 732 991	2 131 753	6 123 609	17 158 334	43 577 569			

## vuosina 1910—1916.

### des villes 1910—1916.

Kaupungin yleiset hallinto- ja oikeusvirastot sekä poliisilaitos. Maire et échevins, juridic- tion et police communale.	Kunnallishallinto. Administration communale.	Opetustoimi. Instruction publique.	Terveys- ja sairashoito. Protection de la santé publi- que, assistance médicale et services des hopitaux.	Assistance publique.	Kadut, torit, tiet, sillit ja salatit. Rues, places, chaussées, ponts et ports.	Kaupungin omat liiko- yhtiöt. Exploitations communales.	Velkojen:		Muut menot. Autres dépenses.	Yhteensä menoja. Total.
							Korot ja provisionit. Intérêts et profits de commission.	Lyhennykset. Amortissements.		
808 850	1 052 674	2 941 333	2 660 625	1 625 711	2 085 459	5 580 282	4 837 611	579 664	2 422 348	24 594 557
22 203	19 452	44 501	11 226	30 025	24 851	65 994	48 922	212 224	21 477	500 875
33 212	25 303	75 171	19 834	36 533	34 514	26 295	39 234	7 912	42 750	340 758
18 968	16 552	82 999	28 565	19 182	79 641	76 008	31 652	16 977	65 613	436 157
44 541	29 919	126 604	30 033	34 267	13 880	152 678	113 723	15 904	28 652	590 201
368 885	244 110	1 016 405	392 133	406 390	472 336	1 635 454	806 478	313 979	966 839	6 623 009
88 973	114 827	236 493	73 124	184 425	193 302	369 869	181 285	187 471	459 949	2 089 717
35 580	76 513	105 003	18 858	41 223	22 311	598 149	99 348	11 950	482 252	1 494 192
22 580	10 334	99 560	10 479	25 050	22 360	33 477	12 980	210 441	33 850	481 061
11 071	4 731	14 930	2 338	5 254	4 008	15 960	3 841	7 249	31 379	100 761
10 521	7 400	13 848	5 248	4 420	23 677	148	13 168	12 243	38 843	129 516
38 276	32 147	68 662	48 110	29 287	40 451	36 695	31 054	1 828	122 461	448 971
325 920	728 676	774 798	1 320 728	527 527	294 597	1 717 984	1 176 926	233 334	1 449 454	8 549 944
50 267	38 689	115 983	107 096	22 889	28 454	163 840	85 033	35 106	69 724	717 081
328 196	225 688	380 289	327 329	223 700	526 061	243 984	608 771	1 570 091	1 427 007	5 861 116
18 791	27 898	41 557	20 693	18 749	53 509	18 485	31 001	17 924	60 277	308 884
10 264	9 465	61 214	28 951	11 318	36 046	35 007	25 857	214 642	29 546	462 310
41 558	18 748	133 234	39 279	26 597	23 074	68 770		49 421	95 943	496 624
24 292	11 975	32 815	25 042	33 703	16 316	88 405	45 754	17 941	136 324	432 567
95 174	65 505	238 870	90 086	104 299	107 074	66 728	303 472	36 893	438 813	1 546 914
33 685	22 873	42 716	17 928	25 443	45 673	182 112	30 348	5 232	41 064	447 074
12 771	9 964	10 309	14 020	7 180	6 356	43 665	3 778	1 073	7 887	117 003
20 870	20 675	77 521	24 012	45 424	26 759	137 374	22 256	125 449	617 263	1 117 603
70 941	77 630	280 160	46 897	120 728	130 734	221 169	95 338	1 105 168	182 268	2 331 083
33 444	22 877	76 989	14 272	55 156	27 798	18 718	28 673	20 000	79 164	377 091
21 093	10 753	151 419	8 473	24 863	11 724	142 000	29 952	149 368	33 859	583 504
158 376	137 488	380 298	213 965	195 193	105 127	82 003	240 170	48 696	239 765	1 801 081
10 716	7 537	14 939	4 320	5 469	9 516	4 700	19 619	2 644	60 046	139 506
27 141	13 706	66 741	16 100	24 141	27 579	31 596	40 578	155 517	52 957	456 056
9 855	4 148	1 588	9 584	10 439	3 378	27 233	8 058	1 912	36 597	112 792
43 058	52 363	191 887	59 078	69 522	90 413	223 333	56 518	4 183	159 886	950 746
30 183	24 282	57 245	6 685	37 261	23 060	37 669	30 752	4 156	168 381	419 674
33 220	28 928	91 945	12 860	46 434	31 587	242 579	53 048	35 982	168 152	744 735
89 306	61 316	199 884	118 201	181 201	105 270	180 160	93 696	48 000	212 688	1 289 722
27 721	13 527	15 332	15 639	18 123	15 177		50 009	12 950	20 633	189 111
22 281	17 156	83 571	5 370	20 002	28 327	2 150	5 351	1 801	66 730	252 739
18 944	12 429	25 227	3 800	12 980	35 304	37 040			206 662	352 386
15 453	11 388	86 041	8 658	17 807	18 380	64 520	20 298	2 195	114 579	359 319
<b>3 077 180</b>	<b>3 309 646</b>	<b>8 458 081</b>	<b>5 859 639</b>	<b>4 330 920</b>	<b>4 844 133</b>	<b>12 672 733</b>	<b>9 324 502</b>	<b>5 477 525</b>	<b>10 892 081</b>	<b>68 246 440</b>
2 782 379	2 527 383	8 010 761	3 8							



## 208. Kaupunkien varat ja velat joulukuun 31 p. 1910—1916.

Actif et passif des villes 31 décembre 1910—1916.

Kaupungit. Villes.	Varat, markkaa. — Actif, mares.						Velat, markkaa. Passif, mares.	
	Maatilat ja tilukset. Propriétés rurales.	Tonttimaat ja tontit. Terrains affermeés ou destinés à la vente ou non- payés.	Talot ja rakennuk- set. Terrains et bâtiments.	Liikeryi- tykset. Entrepri- ses écono- miques.	Sekalaisia varoja. Ressour- ces diver- ses.	Yhteensä. Total.	Yhteensä. Total.	Siitä obli- gationsi- lainoja. Dont: Emprunts sur obliga- tions.
<b>1916.</b>								
Helsinki .....	12 916 251	108 375 787	28 781 200	26 055 071	48 033 514	224 161 823	108 595 238	61 328 397.
Loviisa .....	2 045 580	326 300	453 375	72 500	1 702 790	4 600 545	2 183 651	880 000
Porvoo .....	546 500	7 556	486 500	901 078	218 447	2 160 081	1 190 303	—
Tammisaari .....	302 538	31 716	714 740	297 388	1 004 354	2 350 736	500 834	—
Hanko .....	845 677	784 007	752 848	1 025 012	556 621	3 964 165	2 320 504	611 000
Turku .....	3 304 475	165 240	9 345 425	5 123 260	10 314 295	24 948 220	22 817 327	21 605 967
Pori .....	304 475	324 150	1 978 158	636 900	4 184 272	10 427 955	4 675 587	1 644 200
Rauma .....	1 150 000	207 000	959 900	4 621 934	337 919	7 276 753	2 075 730	925 000.
Uusikaupunki ..	603 506	—	299 800	182 871	341 040	1 427 217	503 683	—
Naantali .....	68 000	37 000	142 000	144 275	47 687	438 962	73 280	—
Maarianhamina	110 000	—	412 296	115 850	85 432	723 578	184 014	—
Hämeenlinna ..	1 438 827	671 641	919 887	605 428	558 552	4 194 335	1 584 272	—
Tampere .....	4 778 982	1 067 759	6 202 542	5 370 726	12 334 413	29 754 422	22 203 185	11 094 225
Lahti .....	772 084	1 438 075	1 160 358	901 521	592 135	4 864 173	1 729 661	550 000
Viipuri .....	2 181 640	900 257	4 552 823	3 779 363	8 344 325	19 758 408	12 739 155	11 968 000
Sortavala .....	420 606	49 800	358 100	506 451	988 334	2 323 341	1 430 019	—
Käkisalmi .....	918 300	126 425	260 650	77 450	916 943	2 299 768	605 397	—
Lappeenranta ..	115 000	118 900	527 500	122 467	752 431	1 636 298	677 777	—
Hamina .....	671 233	83 822	378 900	185 187	1 023 337	2 342 479	1 153 255	—
Kotka .....	1 237 014	3 811 260	998 600	675 290	6 931 138	13 653 302	6 469 157	3 870 000
Mikkeli .....	1 279 925	100 000	727 250	733 808	639 149	3 480 132	946 445	—
Heinola .....	300 000	—	82 256	138 276	97 125	617 657	153 158	—
Savonlinna .....	454 741	165 332	315 368	484 540	696 211	2 116 192	853 682	—
Kuopio .....	800 000	297 780	1 786 947	1 676 220	1 998 975	6 559 922	1 840 498	—
Joensuu .....	492 000	66 600	978 100	80 000	369 125	1 985 825	622 114	—
Iisalmi .....	271 019	117 000	363 919	162 886	506 486	1 421 310	470 656	—
Vaasa .....	2 474 865	457 606	4 373 702	1 562 827	4 114 353	12 983 353	5 610 369	2 403 000
Kaskinen .....	347 247	53 109	163 979	—	709 926	1 274 261	536 869	—
Kristiinankaup.	1 373 242	9 747	589 450	9 000	1 390 581	3 372 020	1 209 914	—
Uusikaarlepyy	205 000	2 700	92 499	367 000	503 674	1 170 873	194 995	—
Pietarsaari .....	1 066 731	1 005 417	2 078 900	585 242	2 908 171	7 644 461	1 393 272	—
Kokkola .....	1 075 000	256 000	410 700	658 500	808 576	3 208 776	732 663	—
Jyväskylän .....	50 000	521 713	578 940	304 882	975 562	2 431 097	1 122 088	—
Oulu .....	1 858 700	—	1 818 300	1 143 850	1 708 836	6 529 686	2 903 130	260 900
Raahen .....	300 000	—	432 350	559 600	515 842	1 807 792	1 066 543	—
Kemi .....	378 000	16 000	356 300	—	925 140	1 675 440	159 289	—
Tornion .....	675 000	120 000	325 763	137 000	534 083	1 791 816	105 000	—
Kajaani .....	2 508 400	1 433 768	157 000	186 896	970 704	5 386 768	627 297	—
<b>Yhteensä</b>	<b>50 336 083</b>	<b>123 149 467</b>	<b>75 317 325</b>	<b>60 320 549</b>	<b>119 640 548</b>	<b>428 763 972</b>	<b>214 260 010</b>	<b>117 140 689</b>
V. 1915 .....	38 078 875	43 112 944	74 150 884	58 582 206	94 445 820	308 370 729	176 008 277	113 305 342
» 1914 .....	36 240 806	42 619 397	73 295 901	57 226 053	77 574 435	286 956 592	153 829 072	100 005 695
» 1913 .....	30 791 467	42 351 459	63 966 612	54 116 027	83 643 817	274 869 382	158 495 180	101 477 304
» 1912 .....	32 848 934	46 832 160	61 442 192	50 608 533	70 906 314	262 638 133	121 484 854	97 324 864
» 1911 .....	33 103 459	44 003 710	57 148 422	46 452 129	75 658 228	256 365 948	119 286 640	98 334 143
» 1910 .....	31 352 093	43 033 745	54 243 872	43 698 561	50 128 802	222 457 073	85 446 888	66 982 170

) Ei arvioitu.

209. Kaupunkien maat vuonna 1915, hehtaareissa.

Propriétés foncières des villes en 1915, exprimées en ha.

Kaupungit. — Villes.	Maat kaupungin koko alueella. Territoire réuni à la ville.			Maat rajojen ulkopuolella. Tout le terrain situé en dehors du territoire délimité.	Kaikki maat. Totalité des propriétés.	Alueen käyttäminen. Disposition du territoire.				
	Yhteensä. — Total.	Asemakaavun ulkopuolella. Terr. situés en dehors des limites du plan de la ville.	Asemakaavun piirissä. Terrains situés dans les limites du plan de la ville.			Rakennustarkoituksiin. Pour constructions.	Maatalouteen ja metsänhoitoon. Pour exploitat. agricole et forestière.			Muiden tarkoituksiin. Pour d'autres buts.
							Terr. kultivoidut.	Viljelykelpoinen maa.	Metsämaata. Terr. boisés.	
Helsinki.....	1 082	1 442	2 524	1 150	3 674	1 615	475	1 536	48	
Loviisa.....	80	163	243	3 244	3 487	136	603	2 671	77	
Porvoo.....	80	948	1 028	585	1 613	152	633	719	109	
Tammisaari.....	100	484	584	1 992	2 576	100	484	1 847	145	
Hanko.....	112	238	350	1 153	1 503	263	38	1 189	13	
Turku.....	536	1 585	2 121	678	2 799	1 686	513	575	25	
Pori.....	189	3 576	3 765	25	3 790	451	1 110	643	1 586	
Rauma.....	200	2 997	3 197	1 050	4 247	287	546	2 503	911	
Uusikaupunki.....	90	1 032	1 122	184	1 306	120	147	834	205	
Naantali.....	15	222	237	—	237	35	32	170	—	
Maarianhamina.....	—	—	—	—	—	—	—	—	—	
Hämeenlinna.....	81	47	128	1 173	1 301	161	324	809	7	
Tampere.....	340	612	952	1 459	2 411	752	800	845	14	
Lahti.....	157	819	976	—	976	157	138	678	3	
Viipuri.....	263	238	501	2 079	2 580	551	407	1 508	114	
Sortavala.....	140	—	140	644	784	145	272	367	—	
Käkisalmi.....	36	1 331	1 367	—	1 367	40	186	865	276	
Lappeenranta.....	343	68	411	840	1 251	392	51	574	234	
Hamina.....	155	32	187	746	933	188	154	586	5	
Kotka.....	136	630	766	20	786	301	120	354	11	
Mikkeli.....	127	475	602	321	923	129	178	598	18	
Heinola.....	64	2 432	2 496	282	2 778	86	232	2 418	42	
Savonlinna.....	—	—	—	—	—	—	—	—	—	
Kuopio.....	138	740	878	4 316	5 194	307	980	3 876	31	
Joensuu.....	—	—	—	1 741	—	—	—	—	—	
Iisalmi.....	330	780	1 110	336	1 446	433	250	736	27	
Vaasa.....	480	3 521	4 001	67	4 068	507	2 116	1 184	261	
Kaskinen.....	110	28	138	764	902	143	76	682	1	
Kristiinankaupunki.....	267	3 323	3 592	—	3 592	309	795	2 303	185	
Uusikaarlepyy.....	59	2 009	2 068	—	2 068	178	233	1 638	19	
Pietarsaari.....	157	1 235	1 392	715	2 107	297	643	980	187	
Kokkola.....	—	—	—	1 231	—	—	374	3 149	400	
Jyväskylä.....	267	687	954	38	992	269	70	653	—	
Oulu.....	249	1 479	1 728	5 069	6 797	1 615	1 363	3 485	334	
Raahe.....	52	1 883	1 935	—	1 935	94	701	1 045	95	
Kemi.....	—	—	—	—	—	—	—	—	—	
Tornio.....	51	95	146	6 931	7 077	93	112	5 430	1 442	
Kajaani.....	109	11 164	11 273	—	11 273	806	166	9 521	780	



## 211. Maalaiskuntien tulot ja Recettes et dépenses des

Lääni. Départements.	Tuloverot. Impôt sur le revenu.	Määrätilien muut vero- t ja maksut, henki- ja perun- kruunimaksut y. m. verot, tullit henkilöiden, eläinten inventarissa, oikeudet, muut vero- t.	Korot. Intérêts.	Tulot. — Recettes.				Yhteensä tuloja.	Vuoden kuluksi otetut Empruntit contratés dans le cours de l'année.
				Kunnan antamien lähinnän pääomien lisäysmaksut, takausmaksut, Amortissements et rembourse- ments de prêts, consentis par les communes.	Valtio- avut. Subven- tions de l'Etat.	Muut tulot. Autres recettes.	Somme totale des recettes.		
Markkaa. — Mares.									
<b>1912.</b>									
Uudenmaan	1 444 529	689 822	70 876	48 516	580 318	154 772	2 988 863	391 766	
Turun-Poriin	2 035 653	1 157 173	130 380	139 335	801 004	552 647	4 816 192	627 348	
Hämeen	1 854 658	903 538	100 817	162 231	658 322	356 385	4 035 954	704 716	
Viipurin	2 496 616	1 364 980	115 189	101 480	909 334	429 879	5 417 478	863 745	
Mikkelin	939 408	664 769	49 464	94 854	314 081	147 649	2 210 228	242 508	
Kuopion	1 966 301	1 255 585	77 232	165 336	575 632	254 800	4 294 976	428 343	
Vaasan	1 865 440	1 455 122	108 906	160 786	734 624	253 189	4 578 067	619 283	
Oulun	1 311 002	1 194 354	55 724	95 011	426 580	150 527	3 233 198	335 238	
<b>Yhteensä</b>	<b>13 913 607</b>	<b>8 685 343</b>	<b>708 588</b>	<b>967 582</b>	<b>4 999 808</b>	<b>2 299 938</b>	<b>31 574 956</b>	<b>4 212 947</b>	
1911	13 357 571	8 337 457	687 451	847 120	4 912 028	2 035 578	30 177 205	5 935 603	
1910	12 148 189	8 082 584	637 805	793 442	4 938 878	1 886 201	28 487 099	5 030 988	

## 212. Maalaiskuntien varat ja velat läänittäin Actif et passif des communes rurales par

Lääni. Départements.	Maatilat ja tilukset. Propriétés rurales.	Talot ja rakennukset, joita käytettiin: Terrains et bâtiments dont disposent:					Kalusto. Biens meu- bles.
		Oikeus- ja hallintolai- tosta var- ten. Autorités adminis- tratives et judiciaires municipa- les.	Opetusta varten. Établisse- ments de l'instruc- tion pub- liques.	Sairashoi- toa varten. Servic sani- taire et hospitaux.	Köyhäin- hoitoa var- ten. Assistance publique.	Muihin tar- koituksiin. Autres ser- vices et ad- ministra- tions.	
Markkaa. — Mares.							
<b>1912.</b>							
Uudenmaan	438 110	155 720	5 512 789	184 378	877 170	247 762	550 926
Turun-Porin	3 081 269	140 854	8 861 546	191 377	1 303 988	394 423	1 211 683
Hämeen	1 661 709	54 338	6 818 695	225 996	1 453 308	414 617	1 081 398
Viipurin	1 327 491	541 871	10 161 896	222 203	698 344	212 125	840 996
Mikkelin	1 036 889	187 589	2 738 761	62 527	1 014 429	277 277	393 171
Kuopion	1 769 220	164 595	5 124 251	73 248	1 086 463	183 324	783 555
Vaasan	868 066	319 564	6 035 672	271 648	1 247 926	482 798	706 398
Oulun	611 494	50 064	3 746 807	100 200	196 611	186 546	402 485
<b>Yhteensä</b>	<b>10 794 248</b>	<b>1 644 595</b>	<b>49 000 417</b>	<b>1 331 577</b>	<b>7 878 239</b>	<b>2 398 872</b>	<b>5 970 612</b>
1911	10 178 430	1 426 168	44 821 531	1 163 955	7 361 754	2 271 548	5 645 042
1910	8 518 764	1 404 743	42 185 613	1 034 305	6 710 478	2 068 242	5 253 150

## menot vuosina 1910—1912. communes rurales 1910—1912.

Kunnallishallinto, oikeus- ja poliisilaitos. Administration, juridiction et police communales.	Opetustoimi. Instruction publique.	Ravits- ja sairauslaitos. Protection de la santé pub- lique, assistance médicale et service des hôpitaux.	Köyhäinhoido. Assistance publique.	Uutiskennukset sekä muut talot ja tilukset. Nouvelles constructions et acquisitions de propriétés foncières.	Ponsi-, eläinlääkäri- ja muu- tous; service des rémois. Ponts, vétérinaires, baes et muu- tous.	Velkojen: Emprunts.		Muut menot. Autres dépenses.	Yhteensä menoja. Total.
						Korot ja provisionit. Intérêts et droits de commission.	Lyhennykset ja ta- kausmaksut. Amortissements.		
Markkaa. — Mares.									
<b>1912.</b>									
124 176	1 229 421	147 956	637 505	355 822	491 914	104 608	212 606	132 587	3 436 595
195 841	1 844 977	185 979	1 160 059	591 560	1 138 045	245 410	375 800	187 810	5 925 481
142 654	1 605 120	158 888	967 153	559 820	528 206	190 564	407 581	153 698	4 713 684
258 518	2 547 900	148 514	1 065 919	591 449	1 033 416	254 777	443 735	162 926	6 507 154
91 121	699 664	85 409	690 150	288 789	502 600	88 823	98 512	104 536	2 649 604
162 515	1 304 509	134 554	1 161 557	354 846	778 181	184 446	206 659	149 508	4 436 775
157 141	1 496 154	168 436	851 025	576 837	1 126 888	189 840	376 890	185 068	5 123 189
140 254	872 966	96 387	738 023	197 592	1 047 158	96 323	157 763	150 689	3 497 155
<b>1 272 220</b>	<b>11 600 711</b>	<b>1 126 123</b>	<b>7 271 391</b>	<b>3 516 715</b>	<b>6 646 408</b>	<b>1 354 791</b>	<b>2 279 456</b>	<b>1 226 822</b>	<b>36 294 637</b>
1 234 807	10 870 580	1 036 627	6 792 920	4 048 859	6 632 544	1 271 360	1 957 270	1 269 253	35 114 220
1 172 639	10 675 043	972 891	6 595 187	3 715 748	6 248 102	1 047 228	1 349 702	1 077 092	32 853 632

## 31 päivänä joulukuuta vuosina 1910—1912. départements au 31 décembre 1910—1912.

Pankki- tilillä. En compte courant.	Lainaksi annetut varat. Prêts.	Nostamat- tomat apu- rahat. Subven- tions non- touchées.	Maksamat- tomat ko- rot. Intérêts non-payés.	Suoritta- mattomat verot ja maksut. Impôts et droits ar- riérés.	Etumak- sut. Avances.	Sekalaisia varoja. Ressour- ces diver- ses.	Kassus- säätö. En caisse.	Yhteensä. varoja. Total.	Velat. Passif.
<b>1912.</b>									
680 163	828 582	2 450	7 519	317 902	22 161	257 160	201 790	10 284 582	3 017 353
1 165 036	2 182 431	17 890	6 231	122 675	1 303	330 779	466 041	19 477 526	6 724 649
728 755	1 928 656	13 789	3 407	115 298	4 015	552 384	360 959	15 417 324	5 244 915
960 385	1 802 443	17 967	16 319	368 433	52 098	130 620	321 125	17 674 316	6 805 184
300 932	863 366	—	4 956	24 889	18 193	170 506	153 583	7 247 068	2 361 811
647 536	1 956 980	2 575	25 226	166 087	5 254	73 603	372 726	12 434 643	4 652 256
918 072	2 611 596	23 258	13 649	45 128	1 940	463 796	340 729	14 380 240	5 530 751
482 550	1 259 517	20 915	19 379	365 542	450	310 235	206 517	7 959 312	2 929 125
<b>5 883 429</b>	<b>13 433 571</b>	<b>98 844</b>	<b>96 686</b>	<b>1 525 954</b>	<b>105 414</b>	<b>2 289 083</b>	<b>2 423 470</b>	<b>104 875 011</b>	<b>37 266 044</b>
5 358 075	13 167 835	77 611	93 788	1 301 432	72 379	2 274 981	2 313 205	97 527 784	35 117 460
5 187 453	12 457 304	73 894	87 350	1 209 766	199 626	2 149 752	2 183 295	90 723 735	31 242 387

## 213. Taksoitetut tulot maalaiskunnissa vuosilta 1899—1918.

## Revenus imposés dans les communes rurales 1899—1918.

Lääni. Départements.	Yhteensä taksoitettuja tuloja. — Total des revenus imposés.								
	1899.	1900.	1904.	1913.	1914.	1915.	1916.	1917.	1918.
	Tuhansissa markeissa. — Milliers de mares.								
Uudenmaan ...	37 341	39 676	39 026	52 088	53 207	58 594	89 564	130 729	159 849
Turun-Porin ...	54 957	57 097	61 235	70 386	68 342	75 180	104 737	152 227	200 851
Ahvenanmaan ...				4 173	3 881	4 280	7 571	11 022	14 497
Hämeen .....	38 920	43 100	44 024	57 738	55 847	63 466	104 776	152 332	198 513
Viipurin .....	59 261	62 388	72 554	100 794	99 281	110 555	207 678	236 224	296 260
Mikkelin .....	19 488	18 234	19 139	23 577	23 202	28 054	39 402	49 983	55 958
Kuopion .....	23 294	25 175	28 771	34 486	33 768	38 007	57 818	89 580	101 199
Vaasan .....	16 673	48 273	47 620	54 851	55 732	59 995	74 878	119 359	150 725
Oulun .....	24 093	25 789	29 300	37 970	34 590	39 955	53 558	79 427	108 006
<b>Yhteensä—Total</b>	<b>304 027</b>	<b>319 732</b>	<b>341 669</b>	<b>436 063</b>	<b>427 850</b>	<b>478 086</b>	<b>739 982</b>	<b>1 020 883</b>	<b>1 285 858</b>

Vuonna. Année.	Kuntia, joissa 100 markalta kannettiin tuloveroa: Nombre de communes, ou l'imposition pour cents mares de recette était:											Yhteensä kuntia. Total des commu- nes.
	—2	2—3	3—4	4—5	5—6	6—8	8—10	10—13	13—16	16—20	20—	
	Imp.	Imp.	Imp.	Imp.	Imp.	Imp.	Imp.	Imp.	Imp.	Imp.	Imp.	
1913.....	63	118	121	85	51	41	3	2	—	—	—	484
1914.....	59	104	122	86	49	49	16	—	—	—	—	485
1915.....	43	99	112	88	56	71	13	5	1	—	—	488
1916.....	38	71	113	81	72	82	18	13	1	—	—	489
1917.....	20	35	59	66	73	117	62	40	13	6	3	494
1918.....	13	12	33	22	49	75	81	109	55	29	16	494

Vuonna. Année.	Kuntia, joissa taksoitetut tulot olivat keskimäärin asukasta kohden: Nombre de communes, ou les revenus imposés en moyen par habitant étaient:									Yhteensä kuntia. Total des commu- nes.
	—100	100—200	200—300	300—400	400—500	500—600	600—800	800—1000	1000—	
	Imp.	Imp.	Imp.	Imp.	Imp.	Imp.	Imp.	Imp.	Imp.	
1913....	98	277	90	15	5	1	—	—	1	487
1915....	76	272	108	20	9	2	1	—	1	489
1916....	36	189	144	60	33	13	8	3	4	490
1917....	8	113	136	83	49	40	34	21	10	494
1918....	—	80	109	83	66	43	55	18	40	494

Vuosina. Années.	Kuntia, joissa taksoitetut tulot keskimäärin asukasta kohden: Nombre de communes, ou les revenus moyens par habitant:											Yhteensä kuntia. Total des commu- nes.
	Lisääntyivät. — S'augmentaient.										Vähenevät. Se dimi- nuaient.	
	—25	25—50	50—75	75—100	100—150	150—200	200—300	300—400	400—500	500—		
	%	%	%	%	%	%	%	%	%	%		
1913—1915	235	45	20	4	6	1	—	—	1	—	175	487
1913—1916	99	151	88	41	46	17	8	1	1	1	36	489
1913—1917	32	52	77	57	114	63	58	19	5	3	10	490
1913—1918	19	38	33	34	89	75	101	52	26	11	16	494

## 214. Suomen valtiovelka vuosien 1879—1920 lopussa.

## Dette publique à la fin des années 1879—1920.

I. Pitkäaikaisia lainoja. — Dettes à long terme.	1920.	Valtiovelka. Dette publique.	
	<i>Engl.</i> — <i>Mars.</i>	<i>Vuonna.</i> <i>Année.</i>	<i>Engl.</i> <i>Mars.</i>
<i>A. Ulkomaisia lainoja. — Dettes extérieures.</i>			
1889 vuoden 3½% laina, sovittu Suomen Pankin ja S. Bleicheröderin y. m. kanssa vuosina 1874 ja 1880 otettujen 4½% lainain jäännöksiä maksamiseksi sekä kulkulaitosrahaston vahvistamiseksi. — Emprunt contracté pour conversion des emprunts des années 1874 et 1880 et pour augmenter les fonds des communications; maksamatta oleva määrä, montant restant.....	29 085 541	1879	61 342 970
		1880	62 405 538
		1881	61 422 866
		1882	70 085 739
1895 vuoden 3½% rautatielaina, sovittu Suomen Pankin, Crédit Lyonnais y. m. kanssa. — Emprunt contracté pour construction de nouvelles lignes de chemins de fer; maksamatta oleva määrä, montant restant.....	13 844 000	1883	68 602 168
		1884	67 224 390
		1885	65 792 125
1898 vuoden Suomen Pankin y. m. kautta otettu 3% laina. — Emprunt contracté; maksamatta oleva määrä, montant restant.....	44 439 000	1886	71 244 638
		1887	69 910 137
1901 vuoden 3½% laina, otettu Suomen Pankin ja Crédit Lyonnais y. m. kautta uusien rautateitten rakentamiseksi. — Emprunt contracté pour construction de nouvelles lignes de chemins de fer; maksamatta oleva määrä, montant restant.....	20 957 000	1888	72 535 268
		1889	85 130 944
		1890	82 126 697
		1891	77 736 801
1903 vuoden Suomen Pankin ja Crédit Lyonnais y. m. kautta kulkulaitosrahaston vahvistamiseksi otettu 3½% laina — Emprunt contracté pour augmenter les fonds des communications; maksamatta oleva määrä, montant restant.....	8 603 500	1892	75 287 159
		1893	74 246 614
1909 vuoden 4½% laina, otettu Suomen Pankin ja C. J. Hambro & Son'in kautta kulkulaitosrahaston vahvistamiseksi. — Emprunt pour augmenter les fonds des communications; maksamatta oleva määrä, montant restant.....	42 343 546	1894	73 180 430
		1895	88 750 809
		1896	86 364 815
1919 vuoden 6% Norjassa otettu laina osake-enemmistön ostamista varten W. Gutzeit & Co. yhtiössä. — Emprunt contracté en Norvège pour l'achat de la majorité des actions de W. Gutzeit & Cie.....	130 956 000	1897	84 264 668
		1898	115 028 841
		1899	112 431 729
1920 vuoden 4 milj. valutilaina Tanskan kruunuissa. — Emprunt pour améliorer les cours des valeurs.....	13 840 800	1900	111 448 864
Yhteensä — Total	304 069 387	1901	135 367 627
<i>B. Kotimaisia lainoja. — Dettes intérieures.</i>			
1918 vuoden 5½% rautatielaina. — Emprunt contracté pour les communications.....	119 420 000	1902	134 182 784
1918 v. 5½% I vapaudenlaina. — Ier emprunt «de la liberté»	199 000 000	1903	142 936 836
1918 v. 5½% II vapaudenlaina. — IIème emprunt «de la liberté»	99 500 000	1904	141 626 664
1919 v. 5½% laina Tornator yhtiön osakkeiden ostamista varten. — Emprunt pour l'achat de la société anonyme Tornator.....	52 895 000	1905	140 279 269
	54 951 700	1906	138 910 256
1919 v. palkintolaina. — Emprunt à primes.....	350 000 000	1907	137 516 878
1919 v. obligatsioonilaina. — Emprunt à obligations.....	26 285 000	1908	152 083 543
1920 v. 100 milj. obligatsioonilaina. — Emprunt à obligations..	4 500 000	1909	179 704 110
1920 v. obligatsioonilaina alkoholitehtaan ostamiseksi. — Emprunt pour l'achat d'une fabrique d'alcool.....		1910	178 028 926
		1911	176 313 484
Yhteensä — Total	906 551 700	1912	174 640 334
Yhteensä — Total	1 210 621 087	1913	172 942 737
		1914	171 186 038
		1915	179 368 117
		1916	197 487 237
II. Lyhytaikaisia lainoja. — Dettes à courte échéance.		1917	240 537 278
A. Ulkomaisia. — Extérieures.....	136 444 120	1918	1 048 233 412
B. Kotimaisia. — Intérieures.....	589 010 242	1919	1 835 975 727
Yhteensä — Total	725 454 362	1920	1 936 075 449
Koko valtiovelka — Total la dette publique	1 936 075 449		

## 215. Sotilasvirkatalohoidon alaiset ja siviilikunnan tilat vuosina 1897—1912.

### Terres militaires et celles au budget civil 1897—1912.

Tarkastuspiiri. Districts d'inspection.	Nombre de terres. Tiloja.	Unités cadastrales. Muuntola. Cadastrales.	Pintaala hehtaareissa (torppain alueet siihen luettuina). Superficie en hectares (y compris la superf. des «torps» = petites fermes).								
			Koko pintaala. Total.	Viljelysmaata. Terre cultivée.		Luonnonniittyä. Prairies naturelles.		Tervausfores-tiers.	Jätetty metsä-maata. Terres forestières.	Muuta, viljelys- seen kolmannen osaa, maa- järviä y. m. muuta.	Munna, viljelys- seen kolmannen osaa, maa- järviä y. m. muuta.
				Päätilat. Domaine principal.	Torpat. Petites fermes.	Päätilat. Domaine principal.	Torpat. Petites fermes.				
<b>1912. Sotilasvirkatalot. — Terres militaires.</b>											
<i>Uudenmaan l.:</i>											
Läntinen ....	87	46.576	18 928.44	3 038.14	522.26	844.89	570.03	6 661.72	1 187.55	6 103.85	
Itäinen .....	64	33.625	15 157.36	2 112.43	243.31	875.24	226.68	6 387.14	765.31	4 547.25	
<i>Turun-Porin l.:</i>											
1:nen .....	81	67.208	15 962.69	3 940.71	503.30	527.19	304.44	5 257.13	991.88	4 438.04	
2:nen .....	88	64.208	18 946.81	2 635.29	635.89	1 696.76	527.88	6 359.75	891.82	6 199.42	
3:s .....	1) 86	47.167	21 607.09	3 210.15	1 973.96	636.93	460.73	7 449.18	1 119.96	6 756.18	
<i>Hämeen l.:</i>											
Läntinen ....	82	41.582	27 305.11	2 822.02	1 100.48	740.98	377.11	9 844.74	2 620.18	9 799.60	
Itäinen .....	75	39.188	28 023.07	1 780.51	686.01	1 165.94	968.42	11 774.02	1 560.85	10 087.32	
<i>Mikkelin l. ....</i>	2) 93	27.917	36 938.72	1 555.90	1 183.75	1 588.60	1 110.48	11 184.03	4 428.76	15 887.20	
<i>Kuopion-Oulun l.:</i>											
Kuopion l. osa	27	7.104	10 707.98	412.10	257.47	687.02	408.64	4 219.52	4)	4) 4723.23	
Oulun l. osa ..	35	13.042	15 269.02	464.18	61.90	1 842.07	131.57	5 815.79	4)	4) 6953.51	
<i>Vaasan l. ....</i>	3) 84	37.604	40 333.40	2 698.64	938.44	1 666.09	1 091.29	13 894.44	2 959.28	17 085.22	
<b>Yhteensä</b>	<b>802</b>	<b>425.221</b>	<b>249 179.69</b>	<b>24 670.07</b>	<b>8 106.77</b>	<b>12 271.71</b>	<b>6 177.27</b>	<b>88 847.46</b>	<b>16 525.59</b>	<b>92 580.82</b>	
V. 1907 .....	803	414.998	247 501.05	23 573.24	7 186.38	13 130.98	6 651.75	88 588.37	16 869.37	91 500.96	
» 1902 .....	799	422.347	246 284.07	21 775.10	6 684.99	14 430.87	6 983.13	88 778.16	16 877.34	90 754.48	
» 1897 .....	792	425.866	248 619.12	19 914.42	6 167.40	15 654.66	7 384.13	95 372.15	19 334.32	84 792.04	
<b>1912. Siviilikunnan maatilat. — Terres au budget civil.</b>											
<i>Uudenmaan l.:</i>											
Läntinen ....	5	2.083	837.85	138.77	33.37	28.63	16.77	442.46	75.24	102.61	
Itäinen .....	10	7.583	3 092.55	450.37	74.00	114.95	100.50	1 212.67	137.36	1 002.70	
<i>Turun-Porin l.:</i>											
1:nen .....	22	40.156	6 052.54	1 110.23	206.09	123.21	135.16	1 509.26	337.91	2 630.68	
2:nen .....	10	6.907	1 037.96	209.68	28.70	102.18	6.68	249.28	1.89	439.55	
3:s .....	1	0.250	83.03	23.60	7.30	16.00	3.35	9.00	5.05	18.73	
<i>Hämeen l.:</i>											
Läntinen ....	2	0.833	269.70	60.50	—	17.31	—	76.74	66.82	48.33	
Itäinen .....	3	3.375	1 584.73	185.64	123.27	20.63	23.23	474.23	29.23	728.50	
<i>Vuipurin l. ....</i>	5) 3	6) 1.650	2 934.41	264.00	108.65	137.10	120.00	984.60	252.78	1 067.23	
<i>Mikkelin l. ....</i>	1	0.500	288.31	30.00	15.00	32.10	20.00	44.43	28.26	118.52	
<i>Vaasan l. ....</i>	9	3.000	1 929.74	160.00	13.90	114.69	30.36	703.17	36.80	870.82	
<b>Yhteensä</b>	<b>66</b>	<b>66.337</b>	<b>18 110.82</b>	<b>2 632.79</b>	<b>610.28</b>	<b>706.80</b>	<b>456.05</b>	<b>5 705.84</b>	<b>971.34</b>	<b>7 027.72</b>	
V. 1907 .....	65	65.611	19 672.41	2 752.04	578.84	808.50	490.44	5 876.94	991.35	8 174.30	
» 1902 .....	62	63.035	18 926.63	2 401.12	509.89	919.97	573.96	5 300.65	892.46	8 328.58	
» 1897 .....	57	58.979	18 331.43	2 169.13	517.03	929.57	579.23	5 568.54	8 567.93		

1) Tähän luettuna 3 sotilasvirkatalonpuistoa. — 2) Sitä paitsi 2 sotilasvirkatalonpuistoa. — 3) Sitä paitsi 5 sotilasvirkatalonpuistoa. — 4) Tiedot koskevat molempia sarakkeita. — 5) Lahjoitusmaiden kantatiloja. — 6) Sen lisäksi 4 1/2 arviourplaa.

## 216. Valtion tulot ja menot vuosina 1882—1918.

(Tilinpäätöksen mukaan.)

## Recettes et dépenses de l'État 1882—1918.

(Selon les comptes.)

Vuonna. — Année.	Tulot. — Recettes.											Yhteensä tuloja. Total des recettes.			
	I a.		I b.		I c.		I d.		I e.		I f.		II.		
	Valtion kiinteimis- toistia y. m. Propriétés de l'État.		Välittö- mät ve- rot. Impôts directs.		Välilliset verot. Impôts indirects.		Sekaluontoi- set verot. Impôts mix- tes.		Maksut erimäisten valtionlaitosten käyttämiseksi. Institutions divers de l'État.		Revenue divers.		Ylimääräiset tulot. Recettes extra- ordinaires.		
Maa- ja metsä- Teres et forêts.	Rakennukset, kanaavat y. m. Édifices, canaux etc. R urtiut. Chemins de fer.	Maa- erä- ja henki- verot y. — Impôts fonciers, sur l'industrie et sur la com- merce, coté personnelle.	Tullit. Droits sur l'eau-de-vie etc. Douanes.	Aksisiit. Tullit. Droits sur l'eau-de-vie etc.	Liikennesuoritusvero. Timbre.	Maa- Antes.	Maksut erimäisten valtionlaitosten käyttämiseksi. Institutions divers de l'État.	Revenue divers.	Sekalaiset tulot. Revenus divers.	Ylimääräiset tulot. Recettes extra- ordinaires.	Tulot rahastustuloja, kirkonkokoelma, myyssiin rahastusta. Recettes hors budget.	Maa- Antes.	Yhteensä tuloja. Total des recettes.		
1882	1 425	2 050	2 107	7 477	10 000	4 225	800	—	1 423	6 814	—	—	36 321		
1883	1 580	2 870	2 214	7 559	10 500	4 710	760	—	1 503	6 323	—	—	38 019		
1884	1 665	2 815	2 380	7 412	11 000	6 043	750	—	1 620	3 885	—	—	37 570		
1885	1 665	2 668	2 650	7 427	11 750	6 625	805	—	1 775	2 335	—	9 325	47 025		
1886	1 614	3 588	2 004	7 462	12 000	6 725	800	—	1 904	3 598	—	3 490	43 185		
1887	1 685	2 500	2 134	6 490	12 500	6 275	800	490	2 000	1 262	—	9 632	45 768		
1888	1 750	2 300	2 248	6 612	12 500	5 485	800	440	2 000	1 264	—	7 265	42 664		
1889	1 890	2 200	2 146	6 536	13 500	5 729	800	456	2 048	3 850	—	7 196	46 351		
1890	2 060	2 300	2 084	5 373	14 000	5 847	800	476	2 200	2 928	—	16 091	54 159		
1891	1 860	2 100	1 653	5 298	15 000	5 947	900	454	2 330	4 761	—	15 300	55 603		
1892	2 270	2 000	1 768	5 496	16 000	5 568	1 000	480	2 800	7 132	—	15 395	59 909		
1893	2 297	900	1 543	5 703	16 500	5 327	1 000	460	2 870	5 234	—	5 393	47 227		
1894	2 335	3 050	1 644	5 792	16 700	4 477	1 000	490	2 980	4 797	—	4 488	47 753		
1895	2 650	4 335	1 678	5 808	17 550	4 810	1 680	514	3 280	3 394	17 550	—	4 386	67 635	
1896	2 830	4 682	2 016	5 801	18 105	5 557	1 540	561	3 370	4 505	—	—	15 668	64 635	
1897	2 860	5 609	2 011	5 802	19 105	5 375	1 600	544	3 570	4 462	—	—	14 664	65 602	
1898	2 910	6 606	2 162	5 832	21 625	5 434	1 500	574	3 755	5 071	55 000	—	12 780	123 249	
1899	2 885	7 396	2 226	5 872	24 650	6 748	1 700	598	4 040	1 821	—	—	30 573	88 509	
1900	2 950	8 514	2 057	5 953	26 650	7 405	1 700	602	4 240	1 259	—	—	26 177	87 507	
1901	5 323	26 601	3 221	6 050	30 202	7 065	1 801	765	5 551	4 972	23 000	—	354	114 905	
1902	5 772	26 931	3 211	6 063	31 364	6 369	1 865	778	5 780	4 367	—	—	1 224	93 724	
1903	7 309	30 182	2 949	6 032	35 606	5 818	1 763	747	6 481	3 496	9 300	1 753	661	112 097	
1904	6 857	31 292	3 123	6 067	36 444	6 083	2 056	840	6 869	3 500	—	235	961	104 327	
1905	6 200	31 700	2 915	6 089	37 714	7 711	2 153	828	6 972	3 537	—	830	372	107 051	
1906	8 455	35 865	3 080	6 166	46 515	7 389	2 182	920	7 674	3 823	—	962	650	123 681	
1907	11 067	39 595	2 934	6 151	49 213	8 195	2 766	953	8 252	4 330	—	57	870	134 383	
1908	10 694	40 838	2 841	6 264	48 333	9 358	2 787	979	8 736	12 743	16 000	7	926	160 506	
1909	10 815	41 880	3 566	6 372	49 059	11 840	3 086	1 068	9 077	6 827	40 516	60	887	185 053	
1910	14 680	44 261	3 386	6 422	50 770	12 833	3 587	1 125	9 525	5 499	—	10	676	152 774	
1911	15 822	50 063	3 148	6 451	53 050	9 610	3 790	1 054	10 077	5 139	—	8	1 208	159 420	
1912	16 196	53 480	3 032	6 517	57 096	13 501	4 169	1 201	10 698	5 426	—	25	1 003	172 344	
1913	17 829	58 594	3 174	6 529	58 325	13 933	4 081	1 252	11 512	6 017	—	11	1 127	182 384	
1914	18 107	58 525	2 746	6 895	46 169	12 930	3 832	1 209	10 823	6 600	—	536	1 320	169 692	
1915	13 220	81 801	2 155	6 808	42 107	4 189	4 836	23 258	9 962	5 871	—	10	5 680	199 897	
1916	24 056	111 636	4 340	9 088	45 635	20 274	8 751	62 570	11 386	6 260	—	165	3 986	308 147	
1917	47 638	146 391	2 796	145 211	33 559	13 298	17 183	11 096	14 335	8 288	—	76 373	3 832	520 000	
1918	34 190	127 486	2 503	213 908	16 546	234 30	713	1 751	26 781	16 140	530 928	155 973	95 017	1 252 170	

Tuhansissa markkoissa. — Milliers de mares.

Muist. Tiedot vuosilta 1882—1900 ovat Valtion tulo- ja menoarviosta otetut. Tulot valtionrautateista tällöin nettotuloja. — Rem. Les données, qui se rapportent aux années 1882—1900, sont tirées du budget de l'État. Les recettes des chemins de fer de l'État sont donc des revenus nets.

\*) Tästä pääoma- ja kuponkiveroa v. 1917 8007000 markkaa ja v. 1918 8897000 markkaa. — Ici entre en 1917 8007000 mares, en 1918 8897000 mares taxes sur le capital et les coupons.





## 217. Valtiolaitoksen rahastojen

## Bilan du Trésor public

	<i>lmp.</i>	<i>pp.</i>	<i>lmp.</i>	<i>pp.</i>
<b>Vastaavaa. — Actif.</b>				
Valtiolaitoksen saatavat pano- ja ottotilillä Suomen Pankista			56 834 724	26
Samoin ruplatilillä			2 435 567	97
Valtionrautateiden saatava Venäjän valtakunnan pankilta Pietarissa			23 432 747	26
Valtiokonttorin saatavat ulkomaisilta asiamiehiltä			1 035 949	30
Käteistä säästöä eri virastoilla			50 657 918	09
Kassasäästöä ulkomaisilla edustajilla			9 303 431	55
Rahaksi lyömätöntä kultaa ja hopeaa Rahapajassa			55 081	13
Ulkomaan rahaa Valtiokonttorissa			1 482 630	38
Valtiokonttorin hallussa olevia obligatsioneja, jotka kuuluvat rahasäännössä oleviin rahastoihin			17 778 416	63
Samoin talletuksia			95 782	40
Viljavarastoja lääninhallituksilla ja erinäisillä virastoilla			76 039	65
<b>Tarve-aineita ja teoksia:</b>				
Rautatiehallituksella	121 235 520	05		
Tie- ja Vesirakennusten Ylihallituksella	3 384 401	77		
Vankeinhoitohallituksella	6 407 951	73		
Sotaministeriön keskusosastolla	48 034 949	90		
Muilla virastoilla	219 564	78	179 282 388	23
Tulorästejä			411 492 541	88
Valtiokontt. pitemm. takaisinmaksuajalla myönt. lainoja			10 550 483	10
Velkasitoumuksia ja muita arvopapereita, jotka kuuluvat rahasäännön ulkopuolella oleviin rahastoihin			71 640 889	07
<b>Erinäisiä Valtiokonttorin velallisia:</b>				
Ennakkomaksuja, arvopapereita, korkosantavia, ulkomaisten edustajain saatavia y. m.	134 700 414	35		
<b>Erinäisiä lääninhallitusten velallisia:</b>				
Arvopapereita y. m. saatavia	26 806 494	03		
<b>Erinäisiä muitten virastojen velallisia:</b>				
Arvopapereita y. m. saatavia	83 798 392	64	245 305 301	02
<b>Yhteensä</b>	<b>—</b>	<b>—</b>	<b>1 081 459 891</b>	<b>92</b>

## tila 31 p:nä joulukuuta 1918.

## au 31 décembre 1918.

	<i>lmp.</i>	<i>pp.</i>	<i>lmp.</i>	<i>pp.</i>
<b>Vastattavaa. — Passif.</b>				
<b>Rahasäännössä olevat rahastot:</b>				
Valtiorahasto	64 778 361	45		
Suostuntarahasto	211 532 986	12		
Kulkulaitosrahasto	42 135 939	54	318 447 287	11
<b>Rahasäännön ulkopuolella olevat rahastot:</b>				
Valtiolaitoksen vararahasto	12 623 046	94		
Hätäapurahasto	2 932 863	38		
Käsityöopetusrahasto Litt. A.	563 171	28		
» B.	172 491	57		
Meijerilainarahasto	503 346	74		
Maanviljelysrahasto Litt. A.	959	46		
» B.	14 479	66		
Rahasto metsämaitten lunastamista varten	53 246	17		
Laamanninkäräjäjyvä-rahasto	10 062 076	42		
Turun lääninsairaalan lahjoitusrahasto	40 455	—		
Evankelis-luterilaisten seurakuntain vastikerahasto	351 008	38		
Tilattoman väestön lainarahasto	17 585 692	88		
Vanhuus- ja työkyvyttömyysvakuutus-rahasto	50 453 024	01		
Sodan johdosta vahinkoa kärsineiden lainausrahasto	30 000 000	—	125 355 861	89
Menorästejä			89 351 799	51
Varattuja rahamääriä			125 273 965	87
Lähetteen tili			19 035 232	06
<b>Eläkekassat:</b>				
Siviiliviraston leski- ja orpokassa	1 300 970	76		
Leski- ja orpokassa henkilöitä varten, jotka kuuluvat erityisiin laitoksiin	382 868	53		
Kirkollisviraston leski- ja orpokassa	2 701	51		
Kansak-opettajain » » »	175 749	91		
Kouluviraston eläkekassa	64 611	79	1 926 902	50
<b>Erinäisiä Valtiokonttorin velkojia:</b>				
Lahjoitetut rahastot, ulkom. edustajain velat y. m.	334 714 567	06		
<b>Erinäisiä lääninhallitusten velkojia:</b>				
Rahastoja y. m.	12 486 377	45		
Erinäisiä muitten virastojen velkojia	54 867 898	47	402 068 842	98
<b>Yhteensä</b>	<b>—</b>	<b>—</b>	<b>1 081 459 891</b>	<b>92</b>

218. Valtiolaitoksen rahasään-  
Fonds du Trésor public, faisant

## I. Tulot, niihin luettuina

	Vakinaisia tuloja. Recettes ordinaires.				Ylimääräisiä tuloja. Recettes extraordinaires.			
	Rahasäännön mukaan. Selon le budget.		Vuositilin mukaan. Selon les comptes.		Rahasäännön mukaan. Selon le budget.		Vuositilin mukaan. Selon les comptes.	
	Smk.	7 <sup>ns</sup>	Smk.	7 <sup>ns</sup>	Smk.	7 <sup>ns</sup>	Smk.	7 <sup>ns</sup>
Valtiorahasto.....	96 023 400	—	106 719 479	37	410 608 100	—	410 946 353	19
Suostuntarahasto.....	166 215 000	—	235 924 657	52	150 000 000	—	150 000 000	—
Kululaitosrahasto.....	125 010 000	—	127 607 758	06	125 954 800	—	125 954 800	—
<b>Yhteensä</b>	<b>387 248 400</b>	<b>—</b>	<b>470 251 894</b>	<b>95</b>	<b>686 562 900</b>	<b>—</b>	<b>686 901 153</b>	<b>19</b>

## II. Menot, niihin luettuina

	Vakinaisia menoja. Dépenses ordinaires.				Ylimääräisiä menoja. Dépenses extraordinaires.			
	Rahasäännön mukaan. Selon le budget.		Vuositilin mukaan. Selon les comptes.		Rahasäännön mukaan. Selon le budget.		Vuositilin mukaan. Selon les comptes.	
	Smk.	7 <sup>ns</sup>	Smk.	7 <sup>ns</sup>	Smk.	7 <sup>ns</sup>	Smk.	7 <sup>ns</sup>
Valtiorahasto.....	443 942 906	—	417 478 993	32	404 718 633	—	398 542 574	69
Suostuntarahasto.....	—	—	—	—	—	—	—	—
Kululaitosrahasto.....	210 673 500	—	171 852 506	31	50 857 400	—	50 841 409	73
<b>Yhteensä</b>	<b>654 616 406</b>	<b>—</b>	<b>589 331 499</b>	<b>63</b>	<b>455 576 033</b>	<b>—</b>	<b>449 383 984</b>	<b>42</b>

## III. Lisäys tai vähennys rahastojen pääoma-

	Rahastojen pääomat 31/12 1917 valtion tilin- päättökseen mukaan vuodelta 1917. Montant au 31/12 1917.	
	Smk.	7 <sup>ns</sup>
	Valtiorahasto.....	114 778 361
Suostuntarahasto.....	35 641 208	49
Kululaitosrahasto.....	1 051 757	02
<b>Yhteensä</b>	<b>151 471 326</b>	<b>96</b>

nössä olevat rahastot vuonna 1918.  
partie du budget, en 1918.

## siirrot rahastoihin. — Recettes.

Tuloja rahasään- nön ulkopuolella. Recettes non prévues par le budget.	Lisäystä rahasäännön ulkopuolella olevista rahastoista. Avances des fonds non compris dans le budget.				Siirtoja rahastoihin. Avances faites aux autres fonds.				Yhteensä. Total.					
	Vuositilin mukaan. Selon les comp- tes.		Rahasäännön mukaan. Selon le bud- get.		Vuositilin mukaan. Selon les comp- tes.		Rahasäännön mukaan. Selon le bud- get.		Vuositilin mukaan. Selon les comptes.		Rahasäännön mukaan. Selon le budget.		Vuositilin mukaan. Selon les comptes.	
	Smk.	7 <sup>ns</sup>	Smk.	7 <sup>ns</sup>	Smk.	7 <sup>ns</sup>	Smk.	7 <sup>ns</sup>	Smk.	7 <sup>ns</sup>	Smk.	7 <sup>ns</sup>	Smk.	7 <sup>ns</sup>
81 339 396 53	—	—	—	—	—	338 166 839	—	216 334 565	91	841 798 339	—	815 339 795	—	
8 698 791 03	—	—	—	—	—	—	—	—	—	316 215 000	—	394 623 448	55	
4 979 168 92	—	—	—	—	—	9 668 502	98	5 536 800	—	260 633 302	98	264 078 526	98	
<b>95 017 356 48</b>	<b>—</b>	<b>—</b>	<b>—</b>	<b>—</b>	<b>—</b>	<b>347 835 341</b>	<b>98</b>	<b>221 871 365</b>	<b>91</b>	<b>1 421 646 641</b>	<b>98</b>	<b>1 474 041 770</b>	<b>53</b>	

## siirrot rahastoista. — Dépenses.

Menoja raha- säännön ulkop. Dépenses non prévues par le budget.	Apumaksuja rahasäännön ulkopuolella oleviin rahastoihin. Avances aux fonds non compris dans le budget.				Siirtoja rahastoista. Avances des autres fonds.				Yhteensä. Total.					
	Vuositilin mukaan. Selon les comp- tes.		Rahasäännön mukaan. Selon le bud- get.		Vuositilin mukaan. Selon les comp- tes.		Rahasäännön mukaan. Selon le bud- get.		Vuositilin mukaan. Selon les comptes.		Rahasäännön mukaan. Selon le budget.		Vuositilin mukaan. Selon les comptes.	
	Smk.	7 <sup>ns</sup>	Smk.	7 <sup>ns</sup>	Smk.	7 <sup>ns</sup>	Smk.	7 <sup>ns</sup>	Smk.	7 <sup>ns</sup>	Smk.	7 <sup>ns</sup>	Smk.	7 <sup>ns</sup>
3 181 426 99	—	—	—	—	—	5 536 800	—	5 536 800	—	894 798 339	—	865 339 795	—	
2 397 105 01	—	—	—	—	—	342 298 541	98	216 334 565	91	342 298 541	98	218 731 670	92	
146 268 42	—	—	—	—	—	154 160	—	154 160	—	261 685 060	—	222 994 344	46	
<b>5 724 800 42</b>	<b>—</b>	<b>—</b>	<b>—</b>	<b>—</b>	<b>—</b>	<b>40 754 160</b>	<b>—</b>	<b>40 754 160</b>	<b>—</b>	<b>347 835 341</b>	<b>98</b>	<b>221 871 365</b>	<b>91</b>	
										<b>1 498 781 940</b>	<b>98</b>	<b>1 307 065 810</b>	<b>38</b>	

## säästöissä. — Augmentation ou diminution des fonds.

Tuloja enemmän kuin menoja vltta 1918. Excédant des recettes.	Menoja enemmän kuin tuloja vltta 1918. Excédant des dépenses.				Rahastojen pääomat 31/12 1918 valtion tilin- päättökseen mukaan samana päivänä. Montant au 31/12 1918.					
	Rahasäännön mukaan. Selon le budget.		Vuositilin mukaan. Selon les comptes.		Rahasäännön mukaan. Selon le budget.		Vuositilin mukaan. Selon les comptes.		Rahastojen pääomat 31/12 1918 valtion tilin- päättökseen mukaan samana päivänä. Montant au 31/12 1918.	
	Smk.	7 <sup>ns</sup>	Smk.	7 <sup>ns</sup>	Smk.	7 <sup>ns</sup>	Smk.	7 <sup>ns</sup>	Smk.	7 <sup>ns</sup>
—	—	—	—	50 000 000	—	50 000 000	—	—	64 778 361	45
—	—	175 891 777	63	26 083 541	98	—	—	—	211 532 986	12
—	—	41 084 182	52	1 051 757	02	—	—	—	42 135 939	54
—	—	<b>216 975 960</b>	<b>15</b>	<b>77 135 299</b>	<b>—</b>	<b>50 000 000</b>	<b>—</b>	<b>—</b>	<b>318 447 287</b>	<b>11</b>

## 219. Valtion tulot ja menot vuonna 1918.

(Tilinpäätöksen mukaan.)

## Recettes et dépenses de l'État en 1918.

(Selon les comptes.)

		Smc.	pta.
<b>A. Tulot. — Recettes.</b>			
<i>I. Vakinaisia tuloja. — Recettes ordinaires.</i>			
a)	Tuloja valtion tiluksista ja muusta valtion omaisuudesta — Propriétés de l'État:		
	Tulot kruunun maatioista — Terres de la couronne .....	4 259 630: 32	
	» » kalastuksista — Pêcheries .....	182 077: 77	
	» » metsistä — Forêts .....	29 929 883: 32	
	» » rakennuksista — Edifices .....	195 082: 09	
	» valtionrautateista — Chemins de fer .....	127 485 861: 53	
	Kanavamaksuja — Canaux .....	1 157 963: 12	
	Korkoja — Intérêts .....	968 330: 81	164 178 828 96
b)	Välittömiä veroja— Impôts directs:		
	Maaveroja — Impôts fonciers .....	5 591 488: 60	
	Elinkeinoveroja — Impôts sur l'industrie et sur le commerce..	604 187: 05	
	Henkiveroja — Cote personnelle .....	2 752 478: 56	
	Tulojen suostuntavero — Impôts sur les revenus .....	190 968 874: 50	
	Pääoma- ja kuponkivero — Taxe sur le capital et les coupons .....	8 896 661: 13	
	Taannehtiva vero perunkirjoitus-kirjoista ja kiinteistön luovutuskirjoista — Taxes rétroactives sur les successions et les achats d'immeubles .....	5 094 140: 31	213 907 830 15
c)	Välillisiä veroja — Impôts indirects:		
	Tullituloja — Douanes .....	16 545 733: 95	
	Aksiiseja (maksuja paloviinan valmistuksesta, suostuntaveroa mallasjuomista ja pelikorteista) — Droits sur l'eau-de-vie, la bière et les cartes à jouer .....	233 969: 60	16 779 703 55
d)	Sekaluentoisia veroja — Impôts mixtes:		
	Leimasuostuntaveroa — Timbre .....	30 713 348: 17	
	Senttonaalaa — Retenue de 1 % .....	223 544: 63	
	Virkalennys- ja toimitusmaksuja — Frais de chancellerie....	906 537: 83	
	Kuolinpesäprosentteja, maksuja yleisistä huveista, kontrollileimamaksua, rekisteröimismaksuja — Impôts, divers .....	620 926: 68	32 464 357 31
e)	Maksuja erinäisiä valtiolaitoksia käytettäessä — Instituts divers de l'État:		
	Postimaksuja — Postes .....	20 445 395: 23	
	Sähkölennätinmaksuja — Télégraphes .....	2 801 467: 94	
	Majakkamaksuja — Phares .....	970 322: 87	
	Sairasmaksuja yleisissä sairashuoneissa — Hôpitaux .....	2 124 594: 82	
	Oppilasmaksuja koululaitoksissa — Revenus de quelques écoles .....	425 218: 99	
	Sekalaisia vähempia maksuja — Revenus divers .....	13 843: 23	26 780 843 08
f)	Sekalaisia tuloja — Revenus divers:		
	Kruununsakkorahoja — Amendes .....	995 046: 73	
	Perinnöksiostomaksuja, lunastettujen maatalain kauppahinnamaksuja, viralliset sanomalehdet, Valtioneuvoston kirjapaino, apumaksuja kunnilta, oikaisurahoja, elatus- ja kymmenysjyvän lunastusta sekä hospitaalilain vuokraa, Suomen hypoteekkiyhdistykselle myönnetyn apurahan vähennysmaksua, maksuja vakuutuslaitosten silmälläpidosta — Payements en à-comptes pour des fiefs vendus par l'État, journaux officiels etc. ....	6 820 490: 76	
	<b>Siirto</b>	<b>7 815 537: 49</b>	<b>454 111 563 05</b>

		<i>fr.</i>	<i>pp.</i>
	Siirto	7 815 537: 49	454 111 563 05
Korvausta kruunun ennakolta maksamista kustannuksista — Payements sur les frais de l'Etat pour le partage des communes etc. ....	1 295 321: 78		
Tuloja työtoiminnasta erinäisissä valtion laitoksissa — Prisons etc. ....	2 155 605: 10		
Kontrollimaksuja tisluslaitoksista ja denaturoimismaksuja — Frais de contrôle des distilleries ....	17 663: 81		
Satunnaisia tuloja — Revenus accidentels ....	1 288 946: 50		
Lisenssimaksuja ulkomaille vietävistä tavaroista — Taxes sur les marchandises exportés ....	3 567 257: 22	16 140 331	90
<b>Yhteensä vakinaisia tuloja — Total des recettes ordinaires</b>		<b>470 251 894</b>	<b>95</b>
<i>II. Ylimääräisiä tuloja. — Recettes extraordinaires.</i>			
Ylimääräistä osamaksua lunastettujen lahjoitusmaiden lunastushinnasta — A-compte spécial sur des fiefs vendus par l'Etat ....		18 405	46
Tilapäinen varallisuusvero — Impôt sur les capitaux ....		150 000 000	—
Valtiolainoja — Emprunts publiques ....		530 927 947	73
Kapinallisten suorittamia palkkoja rautatielaitoksen palveluksessa olleelle henkilökunnalle sekä eläkkeitä ja apurahoja — Autres ....		5 954 800	—
<b>Yhteensä ylimääräisiä tuloja — Total des recettes extraordinaires</b>		<b>686 901 153</b>	<b>19</b>
<b>Tuloja rahasäännön ulkopuolella — Recettes hors budget</b>		<b>95 017 356</b>	<b>48</b>
<i>Rahastojen välisiä siirtoja. — Virements de fonds à fonds.</i>			
Vakinaisen rahasäännön mukaan. — D'après le budget ordinaire.			
Valtiorahastoon suostuntarahastosta — Au fonds d'Etat; du fonds des subsides ..		188 400 091	22
Kululaitosrahastoon valtiorahastosta — Du fonds d'Etat: au fonds des communications ....		5 536 800	—
Ylimääräisen rahasäännön mukaan. — D'après le budget extraordinaire.			
Valtiorahastoon suostuntarahastosta — Au fonds d'Etat du fonds des subsides ..		27 934 474	69
<b>Yhteensä rahastojen välisiä siirtoja — Total des virements de fonds à fonds</b>		<b>221 871 365</b>	<b>91</b>
<b>B. Menot. — Dépenses.</b>			
<i>I. Vakinaisia menoja. — Dépenses ordinaires.</i>			
I. Korkeimman vallan haltija — Présidence ....		280 000	—
II. Eduskunta — Parlement ....		2 220 331	28
III. Hallituslaitokset — Gouvernement:			
Valtioneuvosto — Conseil d'Etat ....	4 432 367: 71		
Suomen edustus ulkomailla — Corps diplomatique et consulats ....	2 875 897: 24		
Valtiosihteerinvirasto — Secrétariat d'Etat Finlande....	206 971: 40		
Entinen kenraalikuvernöörin kanslia ja virkamiehet — L'ancien chancellerie du gouverneur général ....	120 287: 81	7 635 524	16
IV. Oikeuskunta — Justice:			
Korkein oikeus — Cour suprême de justice ....	148 869: 50		
Korkein hallinto-oikeus — Cour suprême administrative	232 711: 38		
Hovioikeudet — Cours d'appel ....	1 968 378: 36		
Kihlakunnanoikeudet — Tribunaux de bailliage ....	844 935: 82		
Maanjako-oikeudet — Cours pour le partage des terres..	70 719: 62		
Lainvalmistelukunta — Commission permanente des lois	71 486: 07		
Vankeinhoito — Prisons ....	34 295 330: 41		
Painoasian Ylihallitus — Direction générale de la presse	54 583: 38		
Erinäisiä määrärahoja — Frais divers ....	676 821: 43	38 363 835	97
	Siirto	48 499 691	41

		Siirto	48 499 691	41	
V. Yleinen siviilikunta — Administration civile:					
Maaherrat ja lääninvirkakunta — Administration des provinces	10 160 760:	48			
Apumaksua poliisilaitokselle — Police	12 530 451:	71			
Lääkintölaitos — Hygiène publique	20 003 351:	47			
Erinäisiä määrärahoja — Frais divers	4 386 296:	20	47 080 859	86	
VI. Valtiokonttori — Comptoir d'État	204 077:	34			
Tullilaitos — Douanes	8 088 279:	59			
Rahapaja — Hôtel des monnaies	144 930:	78			
Valtiovarain tarkastus — Contrôle de l'État	189 000:	—			
Säästöpankkien ja panttilainauslaitosten tarkastus — Inspection des caisses d'épargne et monts de piété	58 671:	58			
Leimakonttori — Administration du timbre	38 792:	24			
Erinäisiä määrärahoja — Frais divers	49 548:	56	8 773 300	09	
VII. Vakuutusneuvosto — Conseil d'assurance	70 920:	55			
Sosiaalhallitus — Administration des affaires sociales	345 280:	—			
Vaivahoidon ja ammattien tarkastus — Inspection de l'assistance publique et de l'éducation protectrice	182 092:	31			
Paloviina-asetuksissa edellytetyt menot ja mallasjuomain valmistuksen tarkastus — Contrôle des distilleries, brasseries etc.	1 021 363:	62			
Vaivahoidon avustamiseksi ja tapaturmain korvaamiseksi — Contributions à l'assistance publique et à l'indemnisation des accidents	456 773:	92			
Erinäisiä määrärahoja — Frais divers	320 609:	73	2 397 040	13	
VIII. Sotilasmenoja — Frais militaires			122 165 961	25	
IX. Luterilaiset seurakunnat — Paroisses luthériennes	791 687:	33			
Muita kirkollisia yhdyskuntia — Autres groupes culturels	356 122:	12			
Yliopisto — Université	3 137 075:	18			
Kouluhallitus, alkeisopetuslaitokset, apumaksut koululaitokselle — Direction des écoles et établissements d'instruction supérieure	13 063 445:	59			
Seminaarit ja kansakoululaitos — Séminaires et écoles primaires publiques	32 325 458:	77			
Aistivalliskoulut ja lastensuojelu — Instituts d'aveugles et sourds muets et l'éducation protectrice	3 279 883:	98			
Määrärahoja yhteiskunnallista valistustyötä varten — Education sociale	1 600 000:	—			
Suomen valtioarkisto — Archives de l'État	117 881:	08			
Arkeologinen toimisto — Commission archéologique	280 079:	31			
Määrärahoja tieteen ja taiteen kannattamiseksi — Sciences et arts	916 150:	—			
Erinäisiä määrärahoja — Frais divers	589 829:	87	56 457 613	25	
X. Maanmittauslaitos — Géodésie	1 778 383:	78			
Maanmittaus- ja verollepanokustannuksia — Pour l'imposition des terres	995 175:	35			
Maataloushallitus, maataloudelliset oppilaitokset ja koulutilat, maanviljelystalousellinen koelaitos, maanviljelys- ja kauppakemialliset laboratoriot, maanviljelysinsinöörit ja agronomit, karjanhoito- ja meijeritalouskonsulentit, hevoshoido, kalastus ja maataloudelliset seurakunnat — Agriculture etc.	6 889 540:	34			
	Siirto	9 663 099:	47	285 374 465	99

	Siirto	9 663 099: 47	285 374 465	99
Asutushallitus — Colonisation intérieure.....		223 424: 69		
Metsänhoitolaitos — Administration des forêts.....		18 626 708: 14		
Sotilas- ja siviilivirkakunnan virkatalojen hoito — Entretien des terres de la couronne.....		409 532: 91		
Lääninmetsälautakunnat — Conseils forestiers des départements.....		150 472: 60		
Metsätieteellinen koelaitos — Laboratoire forestier.....		51 235: 06		
Meteorologinen keskuslaitos — Bureau central météorologique.....		291 802: 49		
Suomen Tiedeseuran meritutkimuslaitos — Bureau hydrographique de Acta societatis scientiarum Fennicae.....		50 785: 77		
Geodettinen laitos — Bureau géodésique.....		22 849: 64		
Erinäisiä määrärahoja — Frais divers.....		1 077 118: 71	30 567 029	48
XI. Tie- ja vesirakennukset — Ponts et chaussées.....		3 209 840: 82		
Kanavat — Canaux.....		3 867 877: 75		
Postilaitos — Postes.....		17 936 171: 16		
Yleiset rakennukset — Edifices publics.....		830 625: 37		
Valtionrautatiet — Chemins de fer de l'État.....		148 998 442: —		
Erinäisiä määrärahoja — Frais divers.....		6 092 857: 80	180 935 814	90
XII. Merenkulkuballitus — Administration de navigation.....		9 056 929: 78		
Merikoulut — Écoles de navigation.....		226 196: 87		
Kauppa- ja Teollisuushallitus — Administration de l'industrie.....		205 790: 53		
Teknillinen Korkeakoulu — École polytechnique supérieure		640 654: 26		
Muu teknillinen opetus — Autre enseignement industriel..		734 959: 44		
Käsityö- ja ammattikoulut — Ecoles de métiers.....		309 421: 88		
Kauppakoulut — Écoles commerciales.....		755 846: 90		
Vakuutustarkastaja — Inspecteur des assurances.....		16 525: 80		
Geologinen toimisto — Commission géologique.....		117 994: 45		
Suomen kauppa-asiamiehet — Agents pour le commerce ..		333: 33		
Erinäisiä määrärahoja kauppaa ja teollisuutta varten — Frais divers.....		709 544: 65	12 774 197	89
XIII. Tilastollinen Päätoimisto — Bureau central de statistique..		102 751: 59		
Suomen viralliset sanomalehdet, Valtioneuvoston kirjapaino, erinäisiä määrärahoja — Journaux officiels, Imprimerie du Conseil d'État etc.....		2 199 802: 98		
Suomen Passitoimisto — Bureau de Finlande des passeports.....		13 463: 02	2 316 017	59
XIV. Valtioneuvoston käyttövarat — Fonds mis à la disposition du Gouvernement.....		725 517: 91		
Korjaus- ja uutisrakennuskustannuksia — Réparations et constructions.....		7 512 431: 36		
Matkakustannuksia sen lisäksi, mitä eri virastoille on määrätty, komiteakustannuksia, erinäisiä määrärahoja — Frais divers.....		16 660 569: 24	24 898 518	51
XV. Siviili-, tulli- sekä postilaitosvirkakunnan eläkkeitä, eläkkeitä sotilashuonekassasta, suostuntavaroista ja kulkulaitosrahastosta sekä mieskohtaisia määrä- ja apurahoja, lahjapalkkioita nuhteettomasta palveluksesta, hautausapua, apumaksua leski- ja orpokassoille y. m. — Pensions et dotations.....			8 737 885	77
XVI. Valtiovelka — Dette publique.....			43 707 569	50
<b>Yhteensä vakinaisia menoja — Total des dépenses ordinaires</b>			<b>589 331 499</b>	<b>63</b>

<i>II. Ylimääräisiä menoja. — Dépenses extraordinaires.</i>		
Hallituslaitokset — Gouvernement .....	1 407 470	39
Sisäasiainministeriön menot — Département d'Administration civile .....	300 000 000	—
Valtiovarainministeriön menot — Département des finances .....	31 603 166	17
Menoja sotilastarpeisiin — Dépenses pour besoins militaires .....	28 853 486	—
Kulkulaitosministeriön kohdistuvat hallintohaarat — Département des communications .....	52 941 409	73
Muihin ministeriöihin kohdistuvat hallintohaarat — Autres départements.....	34 578 452	13
<b>Yhteensä ylimääräisiä menoja — Total des dépenses extraordinaires</b>	<b>449 383 984</b>	<b>42</b>
<b>Menoja rahasäännön ulkopuolella — Dépenses hors budget .....</b>	<b>5 724 800</b>	<b>42</b>
<i>Apumaksuja rahasäännön ulkopuolella oleviin rahastoihin. — Subsidés à des fonds non portés au budget.</i>		
<i>Vakinaisen rahasäännön mukaan. — D'après le budget ordinaire.</i>		
Valtiorahastosta tilattoman väestön lainarahastoon — Du fonds d'État: au fonds de prêts à la population non-proprétaire .....	300 000	—
Valtiorahastosta turvattomien lasten hoitorahastoon — Du fonds d'État: au fonds pour l'entretien des enfants abandonnés .....	300 000	—
Kulkulaitosrahastosta laamannin käräjäjyvä-rahastoon, koronhyvitystä — Du fonds des communications: au fonds des tribunaux, intérêts .....	154 160	—
<i>Ylimääräisen menoarvion mukaan. — D'après le budget extraordinaire.</i>		
Valtiorahastosta rahastoon työhön kokonaan kykenemättömien henkilöiden hoitoa varten — Du fonds d'État: au fonds pour l'entretien des invalides du travail	10 000 000	—
Sodan johdosta vahinkoa kärsineiden lainarahastoon — Au caisse d'indemnité par la suite de la guerre .....	30 000 000	—
<b>Yhteensä apumaksuja rahasäännön ulkopuolella oleviin rahastoihin — Total des subsides aux fonds hors budget .....</b>	<b>40 754 160</b>	<b>—</b>
<i>Rahastojen välisiä siirtoja. — Virements de fonds à fonds.</i>		
<i>Vakinaisen rahasäännön mukaan. — D'après le budget ordinaire.</i>		
Suostuntarahastosta valtiorahastoon — Du fonds des subsides: au fonds d'État	188 400 091	22
Valtiorahastosta kulkulaitosrahastoon — Du fonds d'État: au fonds des communications .....	5 536 800	—
<i>Ylimääräisen menoarvion mukaan. — D'après le budget extraordinaire.</i>		
Suostuntarahastosta valtiorahastoon — Du fonds des subsides: au fonds d'État	27 934 474	69
<b>Yhteensä rahastojen välisiä siirtoja — Total des virements de fonds à fonds.....</b>	<b>221 871 365</b>	<b>91</b>



## 220. Maanviljelystyöväen keskimääräiset palkat vuosina 1914—1918.

## Salaires moyens d'ouvriers agricoles 1914—1918.

Lätni. Départements.	Päiväpalkka jalkapäivätyöstä: — Salaire d'une journée:							
	Kesällä. — En été.				Talvella. — En hiver.			
	Miehen. Pour un homme.		Naisen. Pour une femme.		Miehen. Pour un homme.		Naisen. Pour une femme.	
	Avec gages en nature.	Talon ruuassa. Sans gages en nature.	Omassa ruuassa. Avec gages en nature.	Talon ruuassa. Sans gages en nature.	Avec gages en nature.	Talon ruuassa. Sans gages en nature.	Omassa ruuassa. Avec gages en nature.	Talon ruuassa. Sans gages en nature.
Sm <sup>2</sup> / m <sup>2</sup>		Sm <sup>2</sup> / m <sup>2</sup>		Sm <sup>2</sup> / m <sup>2</sup>		Sm <sup>2</sup> / m <sup>2</sup>		
<b>1918.</b>								
Uudenmaan .....	7 65	14 54	3 81	7 93	5 50	11 11	2 71	5 77
Turun-Porin .....	7 31	13 74	4 20	8 47	4 90	10 18	2 59	6 06
Ahvenanmaan .....	9 53	15 54	4 97	9 80	6 33	11 23	3 12	7 50
Hämeen .....	6 35	13 61	3 66	8 24	4 46	10 35	2 53	6 17
Viipurin .....	8 47	17 44	4 82	10 77	5 46	13 08	2 77	7 33
Mikkelin .....	8 31	15 33	4 69	9 81	4 69	10 78	2 54	7 —
Kuopion .....	9 47	17 02	5 15	10 18	4 97	11 47	2 68	6 75
Vaasan .....	7 28	13 52	4 56	8 93	4 87	10 26	2 76	6 14
Oulun .....	9 76	18 19	5 31	10 70	4 95	12 12	2 43	7 22
<b>Koko maa</b>	<b>8 —</b>	<b>15 13</b>	<b>4 53</b>	<b>9 27</b>	<b>5 01</b>	<b>11 03</b>	<b>2 65</b>	<b>6 58</b>
1917 .....	5 56	10 32	3 16	6 42	3 52	7 66	1 82	4 61
1916 .....	3 70	6 19	2 11	3 67	2 44	4 50	1 31	2 66
1915 .....	2 45	3 85	1 44	2 49	1 55	2 85	— 88	1 78
1914 .....	2 16	3 27	1 28	2 11	1 28	2 30	— 73	1 49

Lätni. Départements.	Päiväpalkka hevospäivätyöstä: Salaire d'une corvée de cheval:				Vuospalkka: Salaire annuel:			
	Kesällä. En été.		Talvella. En hiver.		Miehen. Pour un homme.		Naisen. Pour une femme.	
	Avec gages en nature.	Omassa ruuassa. Sans gages en nature.	Avec gages en nature.	Omassa ruuassa. Sans gages en nature.	Avec gages en nature.	Talon ruuassa. Sans gages en nature.	Avec gages en nature.	Omassa ruuassa. Sans gages en nature.
	Sm <sup>2</sup> / m <sup>2</sup>	Sm <sup>2</sup> / m <sup>2</sup>	Sm <sup>2</sup> / m <sup>2</sup>	Sm <sup>2</sup> / m <sup>2</sup>	Sm <sup>2</sup>	Sm <sup>2</sup>	Sm <sup>2</sup>	Sm <sup>2</sup>
<b>1918.</b>								
Uudenmaan .....	21 93	39 70	18 96	36 28	1 251	3 406	652	1 976
Turun-Porin .....	21 57	36 84	16 66	30 63	1 058	2 811	614	1 726
Ahvenanmaan .....	25 42	37 92	20 93	33 58	1 181	1 813	601	1 138
Hämeen .....	19 66	36 33	17 41	32 73	973	2 690	555	1 786
Viipurin .....	24 61	44 75	20 41	40 60	1 109	2 975	492	1 571
Mikkelin .....	20 96	36 78	17 48	37 48	942	2 100	501	1 339
Kuopion .....	27 89	47 —	21 14	42 97	902	2 858	455	1 683
Vaasan .....	21 57	36 90	17 88	32 93	977	2 573	583	1 562
Oulun .....	25 58	46 18	19 38	39 31	1 011	2 773	498	1 647
<b>Koko maa</b>	<b>22 91</b>	<b>40 04</b>	<b>18 44</b>	<b>35 53</b>	<b>1 034</b>	<b>2 788</b>	<b>557</b>	<b>1 685</b>
1917 .....	14 85	25 94	12 12	23 59	696	1 843	393	1 167
1916 .....	8 23	13 63	7 45	13 14	501	1 036	248	651
1915 .....	5 33	8 03	4 27	7 08	351	741	212	489
1914 .....	4 37	6 45	3 50	5 61	313	626	186	414

221. Keskimääräiset päiväpalkat ja työkuksannusten  
Salaires moyens par jour des ouvriers employés à la

		Miehen päivätöistä. — Journées d'homme.															
		Maksettu työajan mukaan. — Payement à la journée.															
		Iisalmi—Yli- vieska.		Turku—Uusi- kaupunki.		Suojärvi.		Oulu—Nurmes.		Yhteensä työ- kustannuksia. Total.							
		<i>Smc.</i>	<i>no.</i>	<i>Smc.</i>	<i>no.</i>	<i>Smc.</i>	<i>no.</i>	<i>Smc.</i>	<i>no.</i>	<i>Smc.</i>	<i>no.</i>						
1	Tammikuu	12	05	12	76	15	25	16	50	307	175						
2	Helmikuu	12	38	13	11	15	62	14	86	297	328						
3	Maaliskuu	12	61	13	55	16	17	14	45	295	628						
4	Huhtikuu	11	44	13	04	16	33	15	—	250	786						
5	Toukokuu	12	88	13	52	14	72	14	27	247	495						
6	Kesäkuu	14	08	13	76	14	16	14	16	269	689						
7	Heinäkuu	14	40	14	24	15	04	14	08	268	272						
8	Elokuu	15	36	14	40	15	84	17	36	256	807						
9	Syyskuu	17	76	15	28	16	56	17	68	230	562						
10	Lokakuu	18	56	16	48	17	44	18	16	242	985						
11	Marraskuu	18	64	17	44	18	40	18	40	212	638						
12	Joulukuu	19	12	19	52	19	36	19	52	227	325						
13	<b>Yhteensä työkuksannuksia</b>	<b>623</b>	<b>553</b>	<b>—</b>	<b>440</b>	<b>791</b>	<b>—</b>	<b>1</b>	<b>746</b>	<b>797</b>	<b>—</b>	<b>295</b>	<b>549</b>	<b>—</b>	<b>3</b>	<b>106</b>	<b>690</b>
		Hevospäivätöistä. — Journées de cheval.															
		Maksettu työajan mukaan. — Payement à la journée.															
		<i>Smc.</i>	<i>no.</i>	<i>Smc.</i>	<i>no.</i>	<i>Smc.</i>	<i>no.</i>	<i>Smc.</i>	<i>no.</i>	<i>Smc.</i>	<i>no.</i>						
14	Tammikuu	29	75	34	48	37	14	45	—	45	829						
15	Helmikuu	29	45	33	51	33	19	40	85	30	405						
16	Maaliskuu	28	76	30	06	38	64	37	33	30	578						
17	Huhtikuu	26	40	29	44	41	71	38	12	25	111						
18	Toukokuu	29	04	33	04	41	20	30	—	15	404						
19	Kesäkuu	30	32	30	88	35	92	40	—	15	071						
20	Heinäkuu	31	52	33	76	36	16	23	28	15	772						
21	Elokuu	35	12	32	48	36	64	36	08	20	116						
22	Syyskuu	37	52	32	64	37	28	44	—	20	381						
23	Lokakuu	37	84	35	84	40	—	37	52	21	628						
24	Marraskuu	40	64	38	32	44	56	41	28	14	145						
25	Joulukuu	43	44	40	72	42	32	40	88	12	553						
26	<b>Yhteensä työkuksannuksia</b>	<b>40</b>	<b>430</b>	<b>—</b>	<b>28</b>	<b>830</b>	<b>—</b>	<b>167</b>	<b>074</b>	<b>—</b>	<b>30</b>	<b>659</b>	<b>—</b>	<b>266</b>	<b>993</b>		

summat valtion rautatierakennustöissä vuonna 1919.  
constructions des chemins de fer de l'État en 1919.

		Miehen päivätöistä. — Journées d'homme.										Yhteensä työ- kustannuksia. Total des sa- laires payés.								
		Maksettu urakkapalkalla. — Payement à la tâche.																		
		Iisalmi—Yli- vieska.		Turku—Uusi- kaupunki.		Suojärvi.		Oulu—Nurmes.		Yhteensä työ- kustannuksia. Total.										
		<i>Smc.</i>	<i>no.</i>	<i>Smc.</i>	<i>no.</i>	<i>Smc.</i>	<i>no.</i>	<i>Smc.</i>	<i>no.</i>	<i>Smc.</i>	<i>no.</i>	<i>Smc.</i>	<i>no.</i>							
1		16	26	15	82	17	66	16	55	1 281	792	1 588	967							
2		16	25	16	54	19	84	17	50	1 288	704	1 586	032							
3		16	98	16	65	20	02	15	66	1 211	277	1 506	905							
4		15	36	16	—	21	22	16	34	926	548	1 177	334							
5		17	52	17	44	22	53	16	40	1 051	719	1 299	214							
6		18	08	17	44	24	08	17	84	1 317	503	1 587	192							
7		18	72	17	76	25	44	20	08	1 595	210	1 863	482							
8		21	44	18	48	27	84	22	24	1 736	598	1 993	405							
9		22	—	19	92	29	12	25	44	2 063	900	2 294	462							
10		22	96	20	72	28	—	23	92	2 062	387	2 305	372							
11		21	92	21	04	28	40	23	04	1 719	483	1 932	121							
12		23	76	23	28	27	76	22	96	1 200	032	1 427	357							
13	<b>Yhteensä</b>	<b>2 852</b>	<b>904</b>	<b>—</b>	<b>2 763</b>	<b>806</b>	<b>—</b>	<b>10</b>	<b>320</b>	<b>236</b>	<b>—</b>	<b>1 518</b>	<b>207</b>	<b>—</b>	<b>17</b>	<b>455</b>	<b>153</b>	<b>20</b>	<b>561</b>	<b>843</b>
		Hevospäivätöistä. — Journées de cheval.																		
		Maksettu urakkapalkalla. — Payement à la tâche.																		
		<i>Smc.</i>	<i>no.</i>	<i>Smc.</i>	<i>no.</i>	<i>Smc.</i>	<i>no.</i>	<i>Smc.</i>	<i>no.</i>	<i>Smc.</i>	<i>no.</i>	<i>Smc.</i>	<i>no.</i>							
14		39	90	38	47	41	89	40	65	997	405	1 043	234							
15		41	62	37	82	43	66	43	17	1 170	184	1 200	589							
16		41	63	38	76	43	28	44	23	927	579	958	157							
17		36	08	33	36	43	32	45	19	361	793	386	904							
18		36	16	34	32	41	64	54	28	82	375	97	779							
19		39	36	34	40	43	84	45	12	257	530	272	601							
20		40	64	36	40	42	32	50	72	343	608	359	380							
21		41	76	37	52	46	64	52	88	410	240	430	356							
22		42	56	39	12	48	08	59	12	465	650	486	031							
23		42	08	38	88	48	72	41	36	465	781	487	409							
24		47	76	40	32	52	—	42	96	486	652	500	797							
25		50	48	43	12	54	32	46	08	442	873	455	426							
26	<b>Yhteensä</b>	<b>1 584</b>	<b>758</b>	<b>—</b>	<b>945</b>	<b>172</b>	<b>—</b>	<b>3</b>	<b>490</b>	<b>562</b>	<b>—</b>	<b>391</b>	<b>178</b>	<b>—</b>	<b>6</b>	<b>411</b>	<b>670</b>	<b>6</b>	<b>678</b>	<b>663</b>

## 222 a. Työväenapukassat ja -apurenkaat vuosina 1901—1919. —

Vuonna. Année.	Kassojen Nombrre de caisses.	Sairautapaukset, sairaspäivät ja sairasapu. Maladies, journées d'invalidité et secours.			Kuolemantapauksia. Nombre de morts.	Pääsy- ja osaksumaksuja. Cotisations d'entrée et annuelles.
		Kun sairauden syynä ei ole työssä kohdunut tapaturma. Maladie non provoquée par un accident de travail.	Kun sairauden syynä on työssä kohdunut tapaturma. Maladie provoquée par un accident de travail.	Sairaspäiviä. Nombre de jours d'invalidité.		
		Sairaspäiviä. Nombre de jours d'invalidité.	Sairaspäiviä. Nombre de jours d'invalidité.	Sairaspäiviä. Nombre de jours d'invalidité.		

## Sairaus- ja hautausapukassat. —

1901.....	132	28 908	5 234	125 585	178 832	633	13 845	19 921	394	321 877
1902.....	143	30 819	5 578	126 170	164 324	593	15 808	22 158	344	322 987
1903.....	173	35 775	8 277	144 972	195 096	743	17 345	26 293	354	391 746
1904.....	172	35 858	7 848	141 800	160 471	851	17 295	27 369	419	383 401
1905.....	188	40 513	8 496	68 138	235 898	909	21 671	33 327	452	421 336
1906.....	191	42 786	10 927	196 234	267 248	863	19 636	29 403	495	455 101
1907.....	201	45 870	11 970	216 001	299 072	1 157	23 221	38 439	571	535 167
1908.....	203	44 291	11 470	209 898	325 693	930	23 382	37 735	562	525 548
1909.....	197?	43 430	11 436	210 160	308 953	891	21 581	34 897	508	532 998
1910.....	204?	44 761	11 482	205 606	312 256	906	20 447	33 568	518	559 558
1911.....	210?	45 820	9 281	223 976	348 975	1 000	22 857	38 676	523	577 693
1912.....	213?	47 699	9 332	239 886	376 959	1 185	25 875	44 131	581	607 677
1913.....	217?	48 885	9 646	247 121	387 987	1 481	31 494	56 121	571	644 635
1914.....	229?	48 996	8 802	238 617	382 925	1 276	28 691	50 773	601	598 607
1915.....	233?	50 027	8 537	239 114	390 877	1 382	29 036	51 523	592	592 361
1916.....	231?	53 380	9 620	275 502	445 766	1 554	34 368	67 169	672	681 823
1917.....	218?	49 601	10 325	249 641	519 700	1 285	26 125	66 095	664	927 435
1918.....	222?	44 587	8 828	214 271	634 100	625	15 368	52 870	1 259	890 303
1919.....	225?	49 174	9 028	210 935	753 566	821	18 597	82 640	834	1 489 201

## Sairaus- ja hautausapurenkaat. —

1901.....	22	2 709	48	524	1 450	5	196	287	58	10 068
1902.....	25	3 213	33	672	861	2	35	50	78	10 791
1903.....	29	3 511	53	909	1 364	17	271	431	59	11 157
1904.....	49	6 308	98	1 266	2 614	15	287	600	146	25 891
1905.....	67	9 290	110	2 706	3 606	11	228	317	196	37 502
1906.....	94	13 087	112	2 796	3 810	18	507	813	303	51 408
1907.....	187	18 103	178	5 115	6 845	33	623	881	663	121 539
1908.....	232	43 031	296	6 264	8 295	34	457	886	1 255	350 131
1909.....	245	50 087	254	6 622	8 637	27	616	890	1 876	647 452
1910.....	284	71 171	289	7 991	10 694	19	356	504	2 827	1 097 569
1911.....	292	69 030	367	9 144	13 875	38	986	1 365	4 318	1 630 789
1912.....	262	48 867	471	12 327	17 510	65	1 553	2 404	2 406	523 463
1913.....	260	40 547	568	15 042	21 665	68	1 448	2 132	1 937	338 668
1914.....	297	31 917	566	16 236	21 714	94	2 412	3 607	809	186 192
1915.....	192	30 788	542	16 127	20 869	89	2 280	3 173	812	194 548
1916.....	180	30 352	561	17 714	21 668	100	2 364	3 434	725	194 517
1917.....	149	28 491	444	11 749	16 035	40	1 186	1 745	764	216 592
1918.....	144	24 603	281	8 520	14 366	44	1 098	847	1 099	254 080
1919.....	140	21 848	249	8 522	16 530	28	684	1 246	871	239 858

## Caisses et cercles ouvriers de secours 1901—1919.

Tuloja, <i>Fr.</i> Recettes, mars.			Menoja, <i>Fr.</i> Dépenses, mars.									Ylijäämä: Excédant:	
Työntekijän apuraksuja. Contribution patronale.	Muita tuloja. Autres recettes.	Yhteensä. Total.	Secours de maladie. Sairaspäivä.	Secours pour frais funéraires. Hautausapu.	Secours temporaires. Tilapäistä apua.	Prais médicaux. Lääkäri-, lääke- ja sairaus-hoitokeuhansuoksia.	Administration. Hallintokassanmaksut.	Muita menoja. Autres dépenses.	Yhteensä. Total.	Tuloja. Des recettes.		Menoja. Des dépenses.	
										Kassojen. Nombre de caisses.	Montant, mars.	Kassojen. Nombre de caisses.	Montant, mars.
51 483	158 374	531 734	198 753	20 039	4 501	85 289	16 029	96 578	421 189	111 164	558	18	54 013
52 584	107 278	482 849	186 482	18 181	5 201	77 777	16 448	201 842	505 931	113 113	527	23	136 609
61 001	95 949	548 696	221 255	17 990	4 126	109 183	17 339	61 806	431 699	139 127	566	26	10 569
57 002	96 052	536 455	234 253	19 408	3 924	111 926	16 196	65 040	450 747	131 108	855	31	23 147
62 725	118 625	602 686	269 226	23 249	3 900	125 326	19 336	54 164	495 201	150 123	090	29	15 605
75 721	115 560	646 382	296 651	24 545	5 211	145 260	20 678	67 296	559 641	139 118	014	42	31 273
96 350	132 479	763 996	349 656	27 398	5 984	163 654	20 881	73 095	640 668	153 149	246	39	25 918
75 023	154 397	754 968	362 457	31 308	10 296	159 474	23 992	57 711	645 238	144 137	444	49	27 714
79 180	145 920	758 098	343 850	26 702	7 554	135 789	25 226	63 648	602 829	154 171	282	34	16 013
75 977	159 074	794 609	345 824	28 421	11 326	143 433	27 314	72 267	628 585	171 183	315	28	17 291
83 434	175 717	836 844	387 651	29 565	6 768	155 444	28 068	94 618	702 114	162 159	321	42	24 591
92 119	164 765	864 561	421 090	32 273	8 669	172 040	31 387	76 205	741 664	155 149	969	53	27 072
108 096	189 402	942 133	441 108	33 490	7 618	199 498	31 073	87 772	803 559	148 170	953	62	32 379
103 908	214 971	917 486	433 698	34 009	6 954	176 326	35 476	121 732	808 195	172 186	706	50	77 415
103 949	190 126	886 436	442 400	34 678	6 637	194 081	34 472	74 257	786 525	155 149	866	69	49 955
133 645	220 121	1 035 589	512 935	38 496	8 724	215 963	38 439	77 059	891 616	156 197	440	67	53 467
211 527	360 800	1 499 762	585 795	40 787	8 756	269 412	46 404	114 406	1 065 560	167 465	520	43	31 318
162 441	326 862	1 379 606	686 970	86 660	11 689	300 249	62 426	88 030	1 236 024	127 270	480	85	126 898
309 192	481 600	2 279 993	836 209	55 456	28 628	507 110	73 604	213 706	1 714 713	165 634	849	51	69 569

## Caisses de secours pour maladies et pour frais funéraires.

51 483	158 374	531 734	198 753	20 039	4 501	85 289	16 029	96 578	421 189	111 164	558	18	54 013
52 584	107 278	482 849	186 482	18 181	5 201	77 777	16 448	201 842	505 931	113 113	527	23	136 609
61 001	95 949	548 696	221 255	17 990	4 126	109 183	17 339	61 806	431 699	139 127	566	26	10 569
57 002	96 052	536 455	234 253	19 408	3 924	111 926	16 196	65 040	450 747	131 108	855	31	23 147
62 725	118 625	602 686	269 226	23 249	3 900	125 326	19 336	54 164	495 201	150 123	090	29	15 605
75 721	115 560	646 382	296 651	24 545	5 211	145 260	20 678	67 296	559 641	139 118	014	42	31 273
96 350	132 479	763 996	349 656	27 398	5 984	163 654	20 881	73 095	640 668	153 149	246	39	25 918
75 023	154 397	754 968	362 457	31 308	10 296	159 474	23 992	57 711	645 238	144 137	444	49	27 714
79 180	145 920	758 098	343 850	26 702	7 554	135 789	25 226	63 648	602 829	154 171	282	34	16 013
75 977	159 074	794 609	345 824	28 421	11 326	143 433	27 314	72 267	628 585	171 183	315	28	17 291
83 434	175 717	836 844	387 651	29 565	6 768	155 444	28 068	94 618	702 114	162 159	321	42	24 591
92 119	164 765	864 561	421 090	32 273	8 669	172 040	31 387	76 205	741 664	155 149	969	53	27 072
108 096	189 402	942 133	441 108	33 490	7 618	199 498	31 073	87 772	803 559	148 170	953	62	32 379
103 908	214 971	917 486	433 698	34 009	6 954	176 326	35 476	121 732	808 195	172 186	706	50	77 415
103 949	190 126	886 436	442 400	34 678	6 637	194 081	34 472	74 257	786 525	155 149	866	69	49 955
133 645	220 121	1 035 589	512 935	38 496	8 724	215 963	38 439	77 059	891 616	156 197	440	67	53 467
211 527	360 800	1 499 762	585 795	40 787	8 756	269 412	46 404	114 406	1 065 560	167 465	520	43	31 318
162 441	326 862	1 379 606	686 970	86 660	11 689	300 249	62 426	88 030	1 236 024	127 270	480	85	126 898
309 192	481 600	2 279 993	836 209	55 456	28 628	507 110	73 604	213 706	1 714 713	165 634	849	51	69 569

## Cercles ouvriers de secours pour maladies et pour frais funéraires.

—	1 624	11 692	1 737	5 875	—	—	652	811	9 075	18	2 941	4	324
—	4 469	15 260	911	8 001	—	—	529	748	10 269	24	4 991	—	—
—	1 570	12 727	1 795	6 560	—	—	277	1 009	9 641	25	3 222	3	136
—	2 870	28 761	3 214	18 402	—	—	1 664	1 515	21 795	41	4 496	7	530
—	7 085	44 587	3 923	26 189	479	—	1 921	1 926	34 438	56	10 866	11	

222 b. Työväenapukassat ja -apurenkaat vuosina 1901—1919. — Caisses et cere-

Vuonna. Année.	Kassoja. Nombre de caisses.	Osakkaita vuoden lopussa. Participants à la fin de l'année.	Maksettuja eläkkeitä: — Pensions payées:							
			Vanhoille tai työkyvyttö- mille. Pour vieillesse ou invalidité.		Leskille. Aux veuves.		Lapsille. Aux orphelins.		Yhteensä. <sup>1)</sup> Total.	
			Eläkkeitä, Montant, % marchés.	Eläkkeitä, Nombre de pensions.	Eläkkeitä, Montant, % marchés.	Eläkkeitä, Nombre de pensions.	Eläkkeitä, Montant, % marchés.	Eläkkeitä, Nombre de pensions.	Eläkkeitä, Montant, % marchés.	Eläkkeitä, Nombre de pensions.
1 1901	33	7 440	269	38 449	219	27 031	158	8 328	757	94 409
2 1902	36	8 490	222	32 404	248	25 963	201	8 307	946	106 961
3 1903	41	9 289	261	17 141	384	19 533	260	6 694	1 063	123 651
4 1904	42	10 812	262	32 957	417	30 324	287	11 829	1 146	126 485
5 1905	43	12 126	355	54 374	450	39 027	243	13 471	1 055	128 453
6 1906	43	12 533	268	42 420	444	38 860	235	13 112	1 335	142 176
7 1907	38	11 311	446	50 977	488	45 663	296	15 071	1 310	135 661
8 1908	39	10 212	397	54 980	529	51 539	318	15 132	1 260	166 282
9 1909	36	10 367	522	77 476	574	71 104	348	17 596	1 444	166 176
10 1910	39	11 592	575	82 608	660	81 745	315	18 460	1 550	182 813
11 1911	39	11 392	604	92 603	669	83 562	319	19 069	1 592	195 234
12 1912	39	12 150	609	103 662	699	78 538	334	21 061	1 642	203 261
13 1913	39	12 473	645	108 496	725	83 316	320	19 200	1 690	211 012
14 1914	41	12 694	690	112 401	785	89 116	330	22 216	1 805	223 733
15 1915	41	12 902	747	123 776	788	90 905	325	21 532	1 860	236 213
16 1916	40	13 347	760	129 679	808	94 198	329	19 791	1 897	243 668
17 1917	39	12 520	730	134 525	779	106 792	319	22 880	1 828	264 197
18 1918	37	10 094	688	131 367	795	127 970	412	26 982	1 895	286 319
19 1919	38	9 790	679	133 370	830	137 559	436	31 187	1 945	302 116

<sup>1)</sup> Vuosilta 1901—1908 ovat eläkkeitten kokonaissumma sekä koko eläkemäärä taulussa on saatu vain summittaisia tietoja.

223. Työssä kohdanneet tapaturmat vuosina 1898—1917.

Vuonna. Année.	Vakuutuksen otta- neita hiikkeitä. Nombre d'établisse- ments dont les ouvriers sont assurés.	Vakuutettuja vuosityöntekijöitä. Nombre d'ouvriers annuels assurés.				Ilmoitettuja tapaturmia. Accidents annoncés.			
		Assurés contre l'invalidité permanente ou la mort.	Assurés contre l'invalidité temporaire.	Assurés aussi contre l'invali- dité passagère.	Assurés aussi contre l'invali- dité permanente.	Yhteensä. Nombre d'ouv- riers assurés.	Yhteensä. Total.	Kuoleman tutkimuksia. Autres acci- dents.	Kuoleman tutkimuksia. Autres acci- dents.
1 1898	1 729	44 783	14 182	58 965	61	1 307	1 368		
2 1899	1 672	46 781	16 441	63 222	65	1 811	1 876		
3 1900	1 620	47 991	12 604	60 595	56	1 861	1 917		
4 1901	1 811	44 916	18 467	63 383	57	1 608	1 665		
5 1902	1 921	44 510	19 789	64 299	64	1 577	1 641		
6 1903	2 122	43 241	22 605	65 846	74	2 115	2 189		
7 1904	2 163	43 161	26 113	69 274	46	2 135	2 181		
8 1905	2 069	43 249	29 177	72 426	56	2 270	2 326		
9 1906	2 468	44 578	34 416	78 994	71	2 380	2 451		
10 1907	2 842	52 719	48 701	101 420	87	3 367	3 394		
11 1908	3 099	47 626	49 868	97 494	39	3 213	3 252		
12 1909	3 599	48 011	44 504	92 515	52	2 822	2 874		
13 1910	3 614	45 667	54 251	99 918	53	3 107	3 160		
14 1911	3 013	50 621	53 581	104 202	81	3 388	3 469		
15 1912	4 435	47 152	63 217	110 369	70	3 803	3 873		
16 1913	4 726	52 890	62 195	115 085	84	4 175	4 259		
17 1914	4 742	51 075	62 267	113 342	63	3 704	3 767		
18 1915	4 918	49 895	56 037	105 932	70	3 602	3 672		
19 1916	5 332	53 274	68 261	121 535	102	4 251	4 353		
20 1917	5 450	54 720	66 973	121 693	81	3 124	3 205		

les ouvriers de secours 1901—1919. — Eläkekassat. — Caisses de retraites.

Tuloja, % Contributions d'entrée et annuelles.	Työväenapukassa. Contribution patronale.	Muuta tuloja. Autres recettes.	Yhteensä. Total.	Menoja, % Dépenses, mars.					Ylijäämä: — Excédant:				
				Maksettuja eläkkeitä. Pensions payées.	Tilapäistä apua. Secours temporaires.	Hallintokustannuksia. Administration.	Muita menoja. Autres dépenses.	Yhteensä. Total.	Tuloja. Des recettes.		Menoja. Des dépenses.		
									Määrä, % Montant, mars.	Kassojen Nombre de caisses.	Määrä, % Montant, mars.	Kassojen Nombre de caisses.	
37 688	4 385	221 404	263 477	94 110	7 094	4 607	23 432	129 243	30	138 045	3	3 811	1
36 057	4 286	340 306	380 649	107 051	7 782	4 258	24 473	143 564	31	240 148	5	3 063	2
35 082	12 278	240 226	267 586	123 651	5 156	4 729	20 244	153 780	35	135 914	6	2 108	3
33 152	25 229	219 354	277 735	126 485	5 532	4 792	23 420	160 229	38	120 549	4	3 043	4
67 327	5 516	295 018	367 861	128 453	5 833	5 166	21 662	161 114	37	209 300	6	2 553	5
55 676	21 827	355 228	432 731	146 709	5 503	6 646	20 423	179 281	38	257 304	5	3 854	6
48 241	13 562	265 945	327 748	150 957	5 140	6 625	8 049	170 771	35	160 129	3	3 152	7
49 301	9 749	233 828	292 878	171 343	5 069	7 075	9 118	192 605	33	102 106	5	1 833	8
42 467	7 233	231 476	281 176	166 177	5 541	7 000	11 683	190 401	30	97 650	5	6 875	9
43 364	4 504	395 162	443 030	182 813	8 729	8 401	12 190	212 133	34	237 019	5	6 122	10
45 058	6 138	322 410	373 606	195 234	9 883	8 030	12 556	225 703	33	150 431	6	2 528	11
52 560	3 500	289 084	345 144	203 261	10 378	8 245	20 365	242 249	29	113 595	10	10 700	12
52 252	3 500	327 291	383 043	211 012	9 389	8 905	25 179	254 485	31	138 946	8	10 388	13
52 086	2 008	378 840	432 934	223 733	10 525	9 122	16 127	259 507	31	182 419	10	8 992	14
55 215	942	329 989	386 146	236 213	12 957	10 283	17 274	276 727	31	119 734	10	10 315	15
58 989	923	417 552	477 464	243 668	19 336	10 262	13 748	287 014	31	198 373	9	7 923	16
63 315	27 096	599 624	690 035	264 197	9 233	8 970	37 377	319 777	31	394 914	8	24 656	17
49 726	982	392 291	442 999	286 319	10 132	11 080	22 257	329 788	22	135 682	14	22 471	18
59 530	48 202	766 788	874 520	302 116	6 016	15 884	21 119	345 135	28	536 326	9	6 941	19

korkeammat kuin edellisissä sarakkeissa olevien lukujen summat, koska muutamista kassoista

— Accidents du travail 1898—1917.

Vuonna. Année.	Tapaturmia 1000 vuosityöntekijää kohden. Accidents pour 1 000 ouvriers annuels.	Kaikki tapaturmat. Total des accidents.	Kuolemantapauksia. Pensions mortuaires.	Vahingonkorvausta. Indemnités payées une fois pour toutes.	Yhteensä. Total.
1 1898	0.9	2.1	20.9		
2 1899	0.8	2.7	24.6		
3 1900	0.7	3.8	27.3		
4 1901	0.7	2.5	22.5	30	239
5 1902	0.7	2.5	21.9	39	200
6 1903	1.0	2.9	28.9	38	290
7 1904	0.7	5.4	30.6	29	212
8 1905	0.8	6.7	29.8	34	268
9 1906	0.7	6.5	3.3	35	314
10 1907	0.6	6.1	3.3	64	370
11 1908	0.3	5.6	3.3	35	362
12 1909	0.5	6.0	3.1	110	363
13 1910	0.4	4.6	2.2	28	300
14 1911	0.7	6.4	2.7	46	364
15 1912	0.6	6.7	3.0	42	477
16 1913	0.5	6.0	2.5	51	386
17 1914	0.5	6.2	2.9	31	391
18 1915	0.6	7.3	3.1	41	386
19 1916	0.7	6.4	3.4	54	486
20 1917	0.6	7.1	3.8	49	552

## 224. Työssä kohdanneet tapaturmat 1899—1917.

Teollisuuslajit — Industries.	Vakuutuksen ottaneita henkilöitä. Nombre d'établissements dont les ouvriers sont assurés.	Vakuutettuja vuosityöntekijöitä. — Nombre d'ouvriers annuels assurés.		Ilmoitettuja tapaturmia. Accid. annoncés.			Tapaturmia 1000 työntekijää koltri. — Accidents pour 1000 ouvriers.		
		Myöskin ohimenevää vammaa varalta. Assurés aussi contre l'invaliddite ou la mort.	Invalidditeita tai kuolemaan varalta. Assurés contre l'invaliddite ou la mort.	Yhteensä.	Muita tapaturmia. Autres accidents.	Kuolemaan tuottaneita. Cas mortels.	Yhteensä. — Total.	Kuolemaan tuottaneita. Accidents mortels.	Kaikki tapaturmat. Total des accidents.
1917.									
Kaivostyö ja malmin etsintä — Industrie minière.....	6	—	126	126	1	9	10	—	—
Rautatehtaat — Industrie du fer.....	21	3 007	262	3 269	—	113	113	—	5.2 4.6 34.6
Mekaaniset verstaat ja pajat — Ateliers mécaniques et forges.....	276	7 388	9 364	16 752	8	697	705	0.4 10.1	4.8 36.0
Muu metalliteollisuus — Autres usines métallurgiques.....	82	42	768	810	—	20	20	—	9.9 3.7 24.7
Sähköteknillinen teoll. — Industrie électrot.	155	51	1 049	1 100	2	24	26	1.5 5.4	5.4 20.0
Kiviteollisuus — Industrie de la pierre..	252	421	2 507	2 928	9	115	124	3.1 18.1	13.0 42.3
Lasitehtaat — Verreries.....	14	608	454	1 062	1	12	13	0.9 1.9	— 12.2
Saviteollisuus — Céramique.....	12	351	129	480	—	5	5	—	— 10.4
Tiilitehtaat ja kalkkipolttimot — Tuileries et fours à chaux.....	79	154	1 946	2 100	—	52	52	—	6.7 3.8 24.8
Tie- ja vesirakennus- y. m. s. työt — Constructions routières et hydrauliques....	85	363	1 920	2 283	9	114	123	1.4 1.7	0.9 19.6
Rakennustyöt — Bâtiments.....	356	433	4 143	4 576	1	136	137	0.2 7.2	6.3 29.9
Sahalaitokset ja muu puun koneellinen jalostaminen (paitsi puuhiomot) — Scieries	1 261	11 470	9 812	21 282	12	726	738	0.6 12.3	7.0 34.7
Puuhiomot, paperi- ja sellulosaitehtaat — Industrie du papier.....	81	15 294	1 971	17 265	7	337	344	0. 4.3	2.6 19.9
Tapettehtaat, kirjansitomot ja pussiteht. y. m. sell. — Papiers peints, reliure etc.	45	55	1 451	1 506	—	21	21	—	4.6 2.0 13.9
Körkin, kumin ja kautsukin valmistus — Industrie du caoutchouc, du liège etc.	4	—	273	273	—	27	27	—	— — —
Asfaltti- ja asfalttihuopateht. sekä sementtival. — Asphaltes, fabriques de ciment	28	4	1 387	1 391	1	22	23	0.7 5.0	1.4 16.5
Kuivatuslaitokset — Goudronneries..	20	13	123	136	—	—	—	—	— — —
Tulitikkutehtaat — Fabriques d'allumettes	7	109	1 055	1 164	—	92	92	—	3.4 3.4 79.0
Kaasutehtaat — Usines à gaz.....	3	—	90	90	—	6	6	—	— — —
Muu kemiallinen teollisuus (ei ravinto- ja nautintoaine-) — Autres ind. chimiques..	148	80	1 268	1 348	—	16	16	—	5.9 1.5 11.6
Kutomateollisuus — Industrie textile....	82	8 377	6 082	14 459	3	158	161	0.2 2.1	1.7 11.1
Nahkateollisuus — Industrie du cuir.....	129	1 184	2 159	3 343	—	35	35	—	4.8 0.9 10.5
Luu-, sarvi-, harja- y. m. teosten valmistus — Industrie des os, cornes etc....	18	50	179	229	—	3	3	—	— — —
Vaateusteollisuus — Industrie du vêtement	32	255	767	1 022	—	4	4	—	1.0 — 3.9
Jauhomyllyt — Moulins.....	772	184	1 010	1 194	3	11	14	—	— — —
Meijerit — Laiteries.....	328	140	1 342	1 482	1	12	13	0.7 2.7	0.7 8.8
Sokeriteollisuus — Industrie sucrière....	8	133	538	671	—	16	16	—	3.0 1.5 23.8
Polttimot ja mallasjuomatehtaat — Distill.	100	284	1 085	1 369	—	40	40	—	5.1 3.6 29.2
Muu ravinto- ja nautintoainevalmistus — Autres ind. des denrées de consommation	226	633	1 950	2 583	—	16	16	—	2.7 1.2 6.2
Graafinen teollisuus — Industrie graphique	137	506	2 957	3 463	—	8	8	—	1.7 0.3 2.3
Tavarainvälitys- ja lastausliikkeet — Maisons d'expédition.....	112	542	1 715	2 257	1	76	77	0.4 13.7	6.6 34.1
Rautatie- ja raitiotieliikenne — Chemin de fer et tramways.....	20	321	885	1 206	20	109	129	1.3 3.3	2.5 8.2
Muu teollisuus — Autres industries.....	538	532	4 069	4 601	2	85	87	—	— — —
Yhteensä 5 450 54 720 66 973 121 693 81 3 124 3 205 0.6 7.1 3.8 22.4									

## Accidents du travail 1899—1917.

Vuosi, jolloin tapaturma on ilmoitettu. Année où les accidents ont été déclarés.	Työnantajain ilmoittamat tapaturmat sairaspäivien luvun mukaan ryhmitettyinä. — Nombre d'accidents déclarés d'après la durée de la maladie.									
	Enintään sairashoittoa tai vähemmän kuin 7 päivää. Moins de 7 jours.	7—10 päivää.	11—20 päivää.	21—30 päivää.	31—60 päivää.	61—90 päivää.	91—120 päivää.	121—180 päivää.	181—240 päivää.	Yli 240 päivää. Plus de 240 jours.
1899	48	201	483	291	326	101	40	21	161	1 672
1900	54	166	478	310	325	87	37	30	209	1 696
1901	45	126	390	234	285	77	33	15	258	1 463
1902	79	120	320	232	280	83	37	14	260	1 425
1903	83	162	462	270	337	95	36	24	366	1 835
1904	87	179	478	325	314	83	51	25	250	1 792
1905	115	197	542	336	405	116	51	33	351	2 146
1906	129	192	520	316	397	91	45	29	407	2 126
1907	102	303	731	533	533	144	63	29	516	2 954
1908	54	282	705	488	552	124	70	25	555	2 855
1909	47	249	674	449	507	129	82	26	295	2 458
1910	50	283	779	512	542	116	78	30	401	2 791
1911	73	264	783	547	559	141	87	32	493	2 979
1912	57	318	926	571	650	159	82	42	567	3 372
1913	65	350	1 024	660	687	159	81	27	626	3 679
1914	63	322	930	614	621	163	89	30	446	3 278
1915	71	307	814	535	611	145	85	35	606	3 209
1916	98	385	1 014	683	717	174	104	31	541	3 747
1917	79	259	574	350	425	126	70	29	478	2 390

Vuosi, jolloin vahingonkorvaus on määrätty. Année où les dommages-intérêts ont été accordés.	Invaliditeettitapaukset, joissa on määrätty vahingonkorvauksia vakuutusyhtiöiden suoritettaviksi, invaliditeettiasteen mukaan ryhmitettyinä. Nombre de blessés recevant des sociétés d'assurance des dommages-intérêts d'après le degré de l'invalidité.											
	Invaliditeettiaste osittaisissa invaliditeettitapauksissa. Degré d'invalidité partielle.											
	Alle 10 % Moins de 10 %.	10—19 %.	20—29 %.	30—39 %.	40—49 %.	50—59 %.	60—69 %.	70—79 %.	80—89 %.	90—99 %.	Yhteensä. Total.	
1899	133	45	53	9	15	7	5	1	—	—	3	271
1900	195	64	77	25	12	13	6	2	1	—	3	398
1901	174	59	43	15	10	18	4	1	—	1	6	330
1902	184	60	57	15	8	13	2	1	—	—	3	343
1903	219	66	55	14	5	13	1	6	1	—	1	387
1904	180	59	54	17	11	13	4	2	—	1	8	349
1905	252	87	75	28	15	17	5	2	2	—	1	484
1906	283	84	71	30	5	12	9	3	1	—	2	500
1907	335	117	67	31	12	13	7	3	1	—	3	589
1908	353	118	78	28	14	16	6	4	—	—	5	622
1909	308	86	69	29	19	17	1	5	3	3	7	547
1910	328	87	77	20	11	15	7	3	4	—	6	558
1911	470	117	87	30	17	17	13	6	4	—	7	768
1912	514	117	92	26	15	18	5	1	1	—	4	793
1913	498	125	91	27	19	17	15	4	2	2	6	806
1914	517	127	93	37	15	24	16	—	3	1	6	839
1915	496	121	83	21	17	23	9	2	2	—	7	781
1916	511	119	118	31	21	29	14	9	2	1	7	862
1917	542	140	136	49	19	26	13	10	6	—	10	951

Muist. Vahingonkorvaukset, joista invaliditeettiastetta ei ole ilmoitettu, on tässä taulussa jätetty huomioon ottamatta.

Rem. On n'a pas compté les cas où le degré d'invalidité n'était pas indiqué.



## 227. Suomen Ammattijärjestöön kuuluvien liittojen ja osastojen jäsenet ja talous vuosina 1910—1919.

Les associations et sections appartenant à la Confédération Général des Ouvriers de Finlande; leurs membres et leur économie 1910—1919.

Liitot. Syndicats.	Nombre des sections. (Osastot.)	Jäsenluku. Nombres.			Liittojen: 1) Syndicats.		Osastojen: 1) Sections.			Omaisuuks.: 2) Biens:		
		Mp.	Np.	M. sp.	Revettes.	Dépenses.	Menot.	Recettes.	Dépenses.	Menot.	Liittojen. Des synth. cets.	Osastojen. Des sections.
		5. m.	5. f.	L. d. s.	Tulot.	Tulot.	Tulot.	Tulot.	Tulot.	Tulot.	Tulot.	Tulot.
1000 frg. — 1000 marcs.												
<b>1919.</b>												
Tie- ja vesirakennustyöläisten	33	1 174	188	1 362	46	65	69	34	57	20		
Puutyöntekijäin .....	78	2 960	50	3 010	103	77	118	112	191	96		
Sukeltajain .....	1	40	—	40	1	1	1	1	2	.		
Sabateollisuustyöväen .....	49	2 740	—	2 740	.	.	46	37	.	30		
Paperiteollisuustyöväen.....	43	1 528	677	2 205	67	75	59	60	42	23		
Jalometallityöntekijäin .....	7	226	26	252	.	.	.	.	.	.		
Leipomotyöntekijäin .....	9	257	199	456	12	5	21	18	29	16		
Kivityöntekijäin .....	33	1 001	—	1 001	21	12	27	21	46	36		
Kutomateollisuustyöväen ....	29	751	2 249	3 000	23	37	56	51	31	45		
Metalliteollisuustyöntekijäin	94	6 175	31	6 206	315	204	340	257	121	143		
Kirjatyöntekijäin .....	28	2 100	560	2 660	92	96	.	.	26	57		
Tehdas- ja sekatyöväen.....	192	5 241	1 013	6 254	152	76	278	245	158	253		
Muurarien, rapparien ja uunintekijäin.....	31	1 016	—	1 016	32	14	48	44	22	37		
Nahkateollisuustyöntekijäin..	35	1 340	384	1 724	50	36	83	73	43	45		
Vaateustyöntekijäin .....	33	711	712	1 423	20	19	49	37	59	46		
Kuljetustyöntekijäin .....	51	3 648	354	4 002	130	99	1 854	1 741	103	335		
Maalarintyöntekijäin .....	19	826	—	826	22	7	46	39	19	33		
Talous- ja ravintolatyöntekijäin .....	14	90	802	892	4	3	.	.	12	11		
Kauppa- ja liiketyöntekijäin..	19	390	413	803	.	.	.	.	10	.		
Ajurien .....	7	494	—	494	15	8	19	14	10	.		
S. V. R. konepajojentyöntekijäin .....	8	836	—	836	.	.	.	.	.	.		
<b>Yhteensä 21 liittoa</b>	<b>813</b>	<b>33 544</b>	<b>7 658</b>	<b>41 202</b>	<b>1 105</b>	<b>834</b>	<b>3 114</b>	<b>2 784</b>	<b>981</b>	<b>1 226</b>		
1918 » 19 »	.	.	.	.	.	.	.	.	969	.		
1917 » 31 »	1 516	.	.	160 695	.	.	.	.	1 007	.		
1916 » 21 »	770	36 300	4 694	40 994	515	408	977	808	658	720		
1915 » 22 »	729	27 086	3 048	30 134	283	213	631	586	480	671		
1914 » 23 »	.	26 862	3 552	30 414	433	407	915	854	399	651		
1913 » 24 »	733	23 745	3 335	27 080	318	221	589	434	365	526		
1912 » 22 »	653	18 350	1 702	20 052	399	373	620	517	275	522		
1911 » 22 »	607	.	.	19 640	517	621	.	.	237	508		
1910 » 23 »	563	.	.	15 346	246	220	.	.	270	316		

1) Tiedot tuloista, menoista ja omaisuudesta on osittain arvioitu. — Les données qui se rapportent aux recettes, aux dépenses et aux biens sont en partie peu exactes.



## 228. Suomen Ammattijärjestöön kuuluvien liittojen ja osastojen avustustoiminta vuosina 1907—1919.

Les associations et sections appartenant à la Confédération Général des Ouvriers de Finlande, leur action de secours 1907—1919.

Vuonna. Année.	Avustuksen aiheutti: — Secours en cas de:							Yhteensä. Total.
	Työnselek- kaukset. Grèves et lock-outs.	Työttö- myys. Chômage.	Sairaus. Maladie.	Hautaus. Enterre- ment.	Matka. Voyage.	Oikeuden- käynti. Procès.	Muu syy. Autre cause.	
	/mp. — Mars.							
1907.....	30 768	500	—	—	1 097	2 061	1 345	35 771
1908.....	126 548	13 341	5 192	—	5 150	1 403	1 500	153 134
1909.....	171 999	14 004	743	—	1 622	1 854	25	190 247
1910.....	35 731	20 960	1 353	—	1)	196	—	58 240
1911.....	369 862	51 948	2 465	—	1 184	1 050	—	426 509
1912.....	145 537	20 579	5 841	—	612	428	521	173 518
1913.....	10 974	15 253	7 073	1 080	831	308	1 266	36 785
1914.....	213 670	20 378	10 724	3 132	2 579	1 328	3 650	255 461
1915.....	25	16 846	32 492	3 557	409	156	1 063	54 548
1916.....	35	10 207	37 990	5 613	1 305	150	3 229	58 529
1917.....								
1918.....								
1919.....	6 364	33 908	64 920	50 795	4 436	960	116 268	277 651

Muist. Tiedot ovat osittain epätäydelliset eivätkä täysin yhtenäiset. — Rem. Les données en partie incomplètes.

1) Työttömyys- ja matka-avustukset yhteensä. — Y compris bourses de voyage.

## 229. Suomen työnantajain Keskusliitto ja sen jäsenet 1919—20. Syndicat patronal Central en Finlande et ses membres 1919—20.

Keskusliiton jäsenet: Associations affiliées.	Liittojen jä- sentien luku. Nombre des membres de l'association.	Työläisten: — Ouvriers.	
		Luku. Nombre.	Yhteenlaske- tut palkat v. 1919. Montant total des salaires 1919.
1920.			
<b>A. Ammatti- ja paikallisliitot:</b>			
Suomen kirjansitomo-omistajain liitto .....	22	840	4 215 000
» panimo- ja virvoitusjuomateollisuuden työnantajaliitto .....	11	293	1 767 891
» rakennusteollisuuden työnantajaliitto .....	39	1)	7 985 124
» lasiteollisuuden harjoittajain liitto .....	9	1 267	4 800 077
» graafillisen teollisuuden harjoittajain liitto .....	84	2 725	17 900 000
» metalliteollisuuden työnantajaliitto .....	57	10 031	56 055 760
» paperi- ja puumassateollisuuden harjoittajain liitto .....	36	14 791	53 590 124
» jalkine- ja nahkatuotteen työnantajaliitto .....	8	1 384	4 157 722
» lastajien työnantajaliitto .....	31	1)	15 244 812
» sahateollisuuden työnantajaliitto .....	33	12 009	43 254 436
» tupakkateollisuuden työnantajaliitto .....	13	3 259	9 449 976
» puuteollisuusliitto .....	18	1 063	6 105 725
Tampereen puusepäntyönantajain liitto .....	5	107	618 000
Turun teollisuudenharjoittajain liitto .....	20	2 889	15 743 441
Yhteensä	386	50 658	243 888 088
<b>B. Yksinäiset työnantajat .....</b>			
Kaikki yhteensä	396	50 658	243 888 088
<b>V. 1919.....</b>			
	349	44 497	

1) Koska työntekijäin suurimmalla osalla on ainoastaan tilapäistä työtä, ei tietoja vakinaisista työntekijöistä voi antaa. — Puisque la majorité des ouvriers n'est qu'accidentellement occupée, le nombre des ouvriers permanents ne peut pas être constaté.

## 230. Sanomalehtiä ja aikauskirjoja vuosina 1886—1920.

Vuonna. — Année.	Yhteensä. — Total.	Valtiollisia sanomalehtiä. Journaux politiques.		Aikauskirjoja. Revnés.		Yleistajuisia aikauslehtiä. Revnés populaires.		Kuvallisia lehtiä. Journaux illustrés.		Lastenlehtiä. Journaux d'enfants.		Muita. Autres.				
		Suomenkielisiä. Finnois.	Ruotsinkielisiä. Suédois.	Suomenkielisiä. Finnois.	Ruotsinkielisiä. Suédois.	Suomenkielisiä. Finnois.	Ruotsinkielisiä. Suédois.	Suomenkielisiä. Finnois.	Ruotsinkielisiä. Suédois.	Suomenkielisiä. Finnois.	Ruotsinkielisiä. Suédois.	Munkkielisiä. Autres langues.	Suomen- ja ruotsinkielisiä. Finnois et suédois.	Suomenkielisiä. Finnois.	Ruotsinkielisiä. Suédois.	Munkkielisiä. Autres langues.
1 1886	94	29	22	—	—	12	5	—	—	—	—	2	5	—	—	—
2 1887	99	30	22	—	—	14	6	—	—	—	—	4	6	—	—	—
3 1888	102	30	23	—	—	12	6	—	—	—	—	5	7	—	—	—
4 1889	117	29	22	—	—	11	6	—	—	—	—	7	10	—	—	—
5 1890	133	36	25	—	—	14	9	—	—	—	—	6	11	—	—	—
6 1891	134	37	25	—	—	22	8	—	—	—	—	3	9	—	—	—
7 1892	145	35	25	—	—	23	9	—	—	—	—	4	10	—	—	—
8 1893	145	36	27	—	—	13	10	—	—	—	—	8	10	1	—	—
9 1894	154	36	26	—	—	20	10	—	—	—	—	5	1	—	—	—
10 1895	163	41	27	—	—	21	10	—	—	—	—	4	—	—	—	—
11 1896	177	39	31	—	—	21	9	—	—	—	—	6	2	—	—	—
12 1897	198	44	31	—	—	25	11	—	—	—	—	7	2	—	—	—
13 1898	221	50	30	—	—	26	11	—	—	—	—	6	2	—	—	—
14 1899	227	52	32	—	—	23	9	—	—	—	—	5	2	—	—	—
15 1900	228	56	28	—	—	22	10	—	—	—	—	6	2	—	—	—
16 1901	208	45	21	—	—	23	11	—	—	—	—	6	2	—	—	—
17 1902	196	46	22	1	29	34	15	—	—	—	—	4	1	9	2	3
18 1903	205	47	23	1	36	31	19	—	—	—	—	4	1	5	2	5
19 1904	208	51	20	1	35	35	19	—	—	—	—	4	1	5	3	2
20 1905	246	59	25	1	41	41	18	—	—	—	—	6	2	6	3	2
21 1906	269	79	24	1	43	47	21	—	—	—	—	6	2	6	4	1
22 1907	296	83	26	1	52	51	24	—	—	—	—	8	2	8	4	1
23 1908	328	88	25	1	57	58	28	—	—	—	—	9	2	9	4	2
24 1909	352	95	29	1	66	59	26	—	—	—	—	9	3	8	4	2
25 1910	380	98	30	1	75	70	26	—	—	—	—	10	3	8	4	1
26 1911	370	90	25	1	73	70	26	1	11	4	10	3	4	1	—	1
27 1912	394	89	25	1	75	83	29	1	12	5	11	3	4	3	—	1
28 1913	401	89	25	1	74	82	39	—	12	4	11	3	5	4	—	1
29 1914	395	93	26	2	69	83	38	—	11	3	10	4	4	3	—	1
30 1915	391	93	23	1	80	79	35	—	9	3	10	4	3	3	—	1
31 1916	383	93	23	1	80	74	33	—	8	2	9	4	3	4	—	1
32 1917	382	94	26	—	72	70	31	—	9	4	10	4	4	4	—	1
33 1918	295	77	23	1	52	60	25	—	4	3	5	3	2	3	—	—
34 1919	340	92	25	—	61	62	30	—	5	4	7	4	4	4	—	2
35 1920	345	103	25	—	68	51	21	1	4	5	7	3	5	3	1	1

Muist. Erinäisten tieteellisten seurain vapaissa sarjoissa ilmestyvät julkaisut eivät sisälly comprises dans ce tableau.

<sup>1)</sup> Siitä 2 suomen- ja ruotsinkielisiä. — Dont 2 finnoises et suédoises.

## Journaux et revues 1886—1920.

Ilmestyen viikossa. Paraissant par semaine.							Ilmestyen kuukaudessa. Par mois.		Ilmestyen vuodessa. Par année.					Postin välittämä leviäminen. Distribution par la poste.	
7 kertaa. 7 fois.	6 kertaa. 6 fois.	5 kertaa. 5 fois.	4 kertaa. 4 fois.	3 kertaa. 3 fois.	2 kertaa. 2 fois.	1 kerran. 1 fois.	2 kertaa. 2 fois.	1 kerran. 1 fois.	9-10 kertaa. 9-10 fois.	7-8 kertaa. 7-8 fois.	5-6 kertaa. 5-6 fois.	3-4 kertaa. 3-4 fois.	Ephemeris Pois indetermin.	Kotimaassa ja -maasta lähetyttyjä numerokappaleita. Exemplaires expédiés.	Ulkomailla saapuneita postilaitoksen kautta tilattuja. Arrivés de l'étranger et prénumérés à la poste.
6	5	—	2	9	15	18	13	22	—	—	2	2	—	4 721 893	411 053
4	9	—	2	6	23	13	7	30	—	—	2	3	—	4 876 027	551 751
4	14	—	—	6	22	13	9	29	—	—	1	4	—	6 115 711	640 670
4	11	—	—	8	23	12	13	38	—	—	4	4	—	6 715 886	546 957
4	11	1	1	9	24	16	12	48	—	—	3	4	—	7 062 575	513 573
5	11	—	2	10	26	12	14	47	—	—	3	4	—	8 508 235	547 082
4	13	—	3	10	23	13	16	55	—	—	5	3	—	8 425 047	561 319
5	9	—	3	13	26	16	17	45	—	—	7	4	—	8 400 560	574 551
4	13	—	1	21	16	15	15	56	—	—	9	4	—	9 026 340	615 585
4	13	—	1	22	21	16	17	56	—	—	9	4	—	9 663 548	588 398
5	13	—	1	18	23	21	19	63	—	2	7	5	—	10 554 269	658 247
5	13	—	2	21	24	23	16	74	1	2	11	6	—	12 555 762	775 048
5	15	—	2	22	30	22	17	85	1	2	14	6	—	13 872 750	919 517
6	16	1	1	28	28	26	19	77	5	3	12	5	—	17 900 134	1 110 423
4	16	1	4	34	26	24	19	76	5	5	10	4	—	20 592 186	1 074 012
3	7	2	2	30	25	24	15	78	3	3	9	7	—	20 749 729	1 073 405
3	12	1	2	28	17	19	13	85	1	4	5	6	—	20 765 225	1 135 960
4	10	1	2	31	20	21	14	84	2	5	5	3	3	20 840 973	1 130 066
4	9	1	2	30	20	24	13	86	3	5	5	3	3	23 631 957	1 206 360
3	14	—	2	37	24	28	21	97	1	4	8	4	3	36 481 366	1 242 935
3	16	—	5	58	16	31	25	92	3	3	10	4	3	41 929 559	1 248 251
3	20	—	4	64	15	37	31	95	7	4	10	3	3	51 249 076	1 322 566
2	22	—	4	63	16	40	36	113	8	4	12	4	4	53 177 466	1 383 227
2	22	—	4	63	20	45	39	124	9	4	12	5	3	54 211 480	1 481 816
2	21	—	4	67	19	50	48	138	6	6	10	6	3	56 535 042	1 628 366
3	21	—	4	63	17	54	40	135	6	4	11	9	3	57 521 859	1 695 771
3	21	—	4	61	17	58	46	143	11	5	13	9	3	63 908 386	1 855 774
6	21	—	3	57	20	51	56	143	10	6	16	9	3	72 594 793	1 842 142
5	21	—	3	54	25	54	55	135	11	6	15	8	3	82 388 425	1 802 879
7	16	—	3	55	24	56	52	131	14	7	17	6	3	82 733 791	535 866
7	17	—	2	58	20	53	40	134	18	6	19	6	3	96 513 863	524 377
7	24	—	3	53	19	56	40	119	26	8	16	8	3	115 225 049	1 072 617
6	24	—	4	41	12	42	37	80	19	8	11	9	2	110 581 922	1 728 121
6	29	—	2	50	15	42	48	93	17	8	14	13	3	125 425 128	1 443 285
6	33	—	2	53	17	43	51	95	17	9	12	7	—	123 599 696	932 103

tähän. Rem. Les publications scientifiques publiées en séries par des sociétés savantes ne sont pas

## 231. Yleiset eläkekassat vuonna 1919. — Caisses de pensions générales.

Eläkekassat. Caisses de pensions.	Osakkaita <sup>1)</sup> / Nombre d'inté- ressés <sup>2)</sup>	Vuoden kuluessa mak- settuja eläkkeitä. Pensions payées pendant l'année.			Varoja <sup>3)</sup> Montant des fonds <sup>4)</sup>
		Luku. Nombre.	Kokonais- määrä <sup>5)</sup> / Montant.	Siitä kal- linajan- lisää <sup>6)</sup> / Plus.	
Siviiliviraston leski- ja orpokassa .....	4 108	1 830	1 622 224	390 898	31 504 173
Kirkollisviraston leski- ja orpokassa <sup>2)</sup> .....	1 405	1 030	703 824	136 224	11 833 404
Leski- ja orpokassa henkilöitä varten, jotka kuuluvat erityisiin laitoksiin <sup>3)</sup> .....					
Valtionrautateiden eläkelaitos .....	9 114	1 752	1 179 244	579 879	23 273 066
Yliopiston leski- ja orpokassa .....	239	70	68 375	—	4 006 995
Kouluviraston eläkekassa .....	587	266	441 574	95 207	9 214 863
Yksityiskoulujen eläkekassa .....	400	7	5 695	—	677 695
Kansakouluopettajain leski- ja orpokassa .....	2 824	339	162 187	—	6 352 779
Lääkärien eläkekassa .....	217	87	41 122	—	1 588 420
Farmaseuttien eläkekassa <sup>4)</sup> .....	960	180	91 829	—	2 154 909
Merimieseläkelaitos .....	1 373	1 288	535 944	267 972	6 760 391
Taiteilijain ja kirjailijain eläkeyhdistys .....	73	29	10 200	—	256 355
Sanomalehtimiesten eläke- ja säästökassa .....	54	2	1 800	—	509 517
Kauppalpalvelijain eläkeyhdistys .....	175 <sup>5)</sup>	196	32 112	—	562 941
Sairaanhoidtajain eläkeyhdistys .....	145	16	4 324	—	219 721
Suomen Rakennusmestariiliton eläkerahasto .....	36	5	3 745	—	284 711
Suomen metodistisaarnaajain leski- ja orpokassa .....	18	—	—	—	65 339
Aatelisneitsytlaitoksen kassa .....	226	119	13 700	—	414 615
Boijen lahjoitusrahasto .....	18	20	8 867	—	215 987
<b>Yhteensä</b>	<b>21 972</b>	<b>7 236</b>	<b>4 929 766</b>	<b>1 470 180</b>	<b>99 895 881</b>

## 232. Helsingin Arvopaperipörssi vuosina 1912—1920. — Bourse de Helsingfors.

Vuosi ja kuukausi. Année et mois.	Pankkiosakkeet. Actions de ban- ques.		Kululaitososak- keet. Actions de com- munications.		Teollisuusosak- keet. Actions indus- trielles.		Sekalaiset osak- keet. Actions diverses.		Yhteensä. Total.
	Myynti. Vente. Smf.	%	Myynti. Vente. Smf.	%	Myynti. Vente. Smf.	%	Myynti. Vente. Smf.	%	
<b>1920.</b>									
Tammikuu .....	57 356 308	43.7	14 851 770	11.3	53 361 760	40.7	5 633 515	4.3	131 203 353
Helmikuu .....	27 817 939	35.9	5 245 870	6.8	42 015 905	54.3	2 345 490	3.0	77 425 204
Maaliskuu .....	18 930 610	17.7	14 767 145	13.8	69 557 790	65.2	3 525 890	3.3	106 781 435
Huhtikuu .....	8 904 920	18.7	3 887 060	8.1	32 830 515	68.8	2 081 660	4.4	47 704 155
Toukokuu .....	5 182 787	23.9	1 295 160	6.0	13 886 790	63.8	1 358 340	6.3	21 723 077
Kesäkuu .....	4 463 975	14.0	5 173 125	16.3	20 134 850	63.5	1 957 245	6.2	31 729 195
Heinäkuu .....	10 087 525	22.2	4 390 600	9.6	28 842 280	63.4	2 170 850	4.8	45 491 255
Elokuu .....	9 054 165	16.0	3 767 300	6.7	40 111 540	70.8	3 675 555	6.5	56 608 560
Syyskuu .....	12 419 130	19.4	3 278 330	5.1	44 298 875	69.1	4 113 580	6.4	64 109 915
Lokakuu .....	16 172 415	41.0	2 796 470	7.1	17 619 660	44.7	2 850 860	7.2	39 439 400
Marraskuu .....	13 104 865	40.8	2 000 225	6.2	14 647 445	45.6	2 391 485	7.4	32 144 020
Joulukuu .....	15 449 210	48.4	2 229 230	7.0	12 088 725	37.9	2 121 885	6.7	31 889 050
<b>Yhteensä</b>	<b>198 943 849</b>	<b>29.0</b>	<b>63 682 285</b>	<b>9.3</b>	<b>389 396 135</b>	<b>56.7</b>	<b>34 226 355</b>	<b>5.0</b>	<b>686 248 624</b>
V. 1919 .....	285 169 059	42.9	55 596 945	8.4	263 441 490	39.7	59 781 485	9.0	663 988 979
» 1918 .....	398 926 828	43.2	64 383 185	7.0	411 176 685	44.6	48 478 660	5.2	922 965 358
» 1917 .....	78 134 733	26.6	37 637 525	12.8	155 605 775	52.8	22 874 630	7.8	294 252 663
» 1916 .....	41 618 471	21.9	19 142 208	10.0	114 664 704	60.3	14 737 956	7.8	190 163 339
» 1915 .....	2 031 081	48.6	864 389	20.7	1 048 561	25.1	237 155	5.6	4 181 186
» 1912 .....	1 360 893	84.9	135 207	8.4	67 352	4.2	39 339	2.5	1 602 791

<sup>1)</sup> Addition à cause de la cherté des vivres, mars. — <sup>2)</sup> Tilivuosi 1/5 1919 — 1/5 1920. Exercice de 1/5 1919 — 1/5 1920. — <sup>3)</sup> Entinen sotaväen leski- ja orpokassa — <sup>4)</sup> Tilivuosi 1/4 1919—1/4 1920. — Exercice de 1/4 1919—1/4 1920. — <sup>5)</sup> Näistä on 138 ylimääräistä eläkettä, kukin 15 % eläkkeen kokonaismäärästä. — Dont 138 reduites à 15 % du montant total de la pension.

## 233. Maanmittauskunnan toiminta vuosina 1880—1918.

## Travaux du service du cadastre 1880—1918.

Vuonna. Année.	Maasodalla toimiva maanmittaushenkilökunta. Personnel travaillant à la campagne.	Mitattu alaa, hehtaaria. Superficie arpentée, ha:		Isojakoja, isonjaon järjestelyjä ja täydennyksiä. Lotissements.		Osakasjakoja. Parcellements de terres.			Tilusten lohkomisia. Partages de domaines.	Maanpalstoituksia. Parcelles détachées.
		Tiluksia. Terre.	Vesiiä. Eau.	Tiltoja. Nombre de propriétés.	Hehtaaria. Ha.	Jakettuja tiloja. Propriétés partagées.	Enon kauntia syntyneitä tiloja. Nombre de propriétés après le partage.	Hehtaaria. Ha.		
1880.....	133	124 984	2 042	378	100 105	306	723	77 528	35	33
1881.....	140	106 328	2 741	580	462 741	295	744	75 790	17	53
1882.....	156	158 771	4 255	196	81 009	206	510	66 866	30	42
1883.....	161	218 523	7 426	192	66 922	396	932	101 892	18	35
1884.....	164	162 777	4 716	248	63 350	278	717	69 551	30	72
1885.....	178	171 832	3 741	336	109 072	399	1 056	97 084	26	74
1886.....	187	115 840	1 131	399	148 353	463	1 212	97 319	45	71
1887.....	207	210 509	6 680	734	152 167	334	998	105 071	31	111
1888.....	207	203 871	10 164	428	153 672	308	797	74 194	41	87
1889.....	198	250 752	7 337	314	137 835	403	1 139	177 400	44	183
1890.....	213	285 443	2 844	271	162 879	311	806	144 158	33	126
1891.....	227	239 862	5 369	268	77 775	353	820	84 875	61	180
1892.....	243	208 279	3 794	490	208 460	269	675	57 146	52	201
1893.....	249	193 790	3 246	482	149 051	474	1 031	87 670	100	264
1894.....	270	263 307	15 062	1 121	242 883	520	1 118	103 460	67	178
1895.....	291	294 064	3 699	1 582	187 371	489	1 138	113 997	95	287
1896.....	287	232 125	2 714	1 086	238 090	204	518	62 555	91	144
1897.....	301	309 788	4 256	1 023	270 933	463	1 070	104 911	173	295
1898.....	309	418 292	7 488	885	338 886	668	1 607	124 839	234	354
1899.....	312	434 427	8 496	682	455 165	794	1 946	146 620	332	403
1900.....	328	483 497	12 015	719	176 028	729	1 785	127 103	344	500
1901.....	360	339 077	18 314	525	223 666	830	1 976	169 119	418	585
1902.....	388	575 919	14 993	560	122 602	968	2 411	206 875	470	989
1903.....	391	769 079	25 563	463	115 763	819	2 251	215 122	664	1 091
1904.....	390	790 126	45 155	738	187 759	1 133	3 072	303 025	601	1 456
1905.....	397	834 796	58 271	686	160 646	944	2 471	206 385	681	1 672
1906.....	396	730 867	30 144	881	190 303	1 054	2 763	262 836	846	2 674
1907.....	412	875 974	25 848	818	163 810	1 076	2 748	216 695	925	3 390
1908.....	421	820 143	15 684	1 065	189 857	1 082	2 900	242 690	1 139	4 074
1909.....	429	321 207	5 158	1 786	247 925	968	2 540	217 166	1 395	2 067
1910.....	414	336 586	4 534	1 290	182 617	898	2 631	242 592	1 342	4 032
1911.....	407	332 089	13 097	1 584	195 234	1 111	3 490	286 494	1 193	1 992
1912.....	403	320 121	12 188	1 367	183 081	1 440	4 241	319 136	2 071	2 840
1913.....	393	373 618	8 434	962	135 045	1 388	4 022	314 965	1 674	2 619
1914.....	381	373 569	20 908	1 120	208 729	1 605	4 563	329 859	2 115	2 995
1915.....	379	318 569	22 341	1 192	265 422	1 572	4 817	379 216	1 927	2 661
1916.....	350	263 520	20 856	1 072	112 852	1 147	3 574	238 678	1 836	2 806
1917.....	340	179 143	8 930	1 562	289 002	945	2 828	229 655	1 958	2 738
1918.....	295	148 056	1 732	501	41 056	601	1 887	141 367	1 500	1 455

## 234. Eduskunta vuosina 1863—1919. —

Vuosi. Année.	Valtiopäivämiesten luku. — Nombre de représentants.								Koko luku. Nombre total.	
	Ritaristo ja aateli. Noblesse.			Pappissääty: Clergé.			Porvarissääty. Délégués des villes.	Talonpoikaissääty. Délégués des paysans.		
	Chefs ou membres de famille.	Päälliköitä. Représentants d'une autre famille.	Valtuutettuja. Total.	Edustajia: Délégués:						Yhteensä. Total.
				Papistosia. Du clergé.	Yliopistoista ja kouluista. De l'Université et des établissements d'enseignement.	Yhteensä. Total.				
1863—64 .....	90	26	116	33			33	39	48	236
1867 .....	92	21	113	27			27	30	56	226
1872 .....	57	9	66	30	7	37	38	57	198	
1877—78 .....	75	18	93	29	7	36	45	60	234	
1882 .....	56	16	72	30	7	37	53	59	221	
1885 .....	73	25	98	31	7	38	54	60	250	
1888 .....	77	22	99	31	7	38	56	61	254	
1891 .....	62	27	89	31	7	38	58	62	247	
1894 .....	68	37	105	31	7	38	61	62	266	
1897 .....	76	43	119	39	8	47	65	63	294	
1899 .....	102	52	154	38	10	48	66	63	331	
1900 .....	82	48	130	38	9	47	69	63	309	
1904—05 .....	96	57	153	39	9	48	74	63	338	
1905—06 .....	87	44	131	39	9	48	74	63	316	

Puolue. — Parti.	Edustajien luku. — Nombre de représentants.									
	1907.	1908.	1909.	1910.	1911.	1913.	1916.	1917.	1919.	
Suomalainen puolue .....	59	54	48	42	43	38	33	32	—	
Nuorsuomalainen puolue .....	26	27	29	28	28	29	23	24	—	
Kansallinen kokoomuspuolue .....	—	—	—	—	—	—	—	—	28	
Kansallinen edistyspuolue .....	—	—	—	—	—	—	—	—	26	
Maalaisliitto .....	9	9	13	17	16	18	19	26	42	
Kristillinen työväenliitto .....	2	2	1	1	1	—	1	—	2	
Ruotsalainen kansanpuolue .....	24	25	25	26	26	25	21	21	22	
Sosialidemokraattinen puolue .....	80	83	84	86	86	90	103	92	80	
Muut puolueet .....	—	—	—	—	—	—	—	5	—	
<b>Yhteensä</b>	<b>200</b>	<b>200</b>	<b>200</b>	<b>200</b>	<b>200</b>	<b>200</b>	<b>200</b>	<b>200</b>	<b>200</b>	

Puolue — Parti.	Hyväksytyt vaaliliput puolueiden mukaan. — Répartition des partis.									
	1907.	1908.	1909.	1910.	1911.	1913.	1916.	1917.	1919.	
Suomalainen puolue .....	243 573	205 892	199 920	174 661	174 177	143 982	139 111	299 516	—	
Nuorsuomalainen puolue ...	121 604	115 201	122 770	114 291	119 361	102 313	99 419	—	151 018	
Kansallinen kokoomuspuolue .....	—	—	—	—	—	—	—	—	132 525	
Kansallinen edistyspuolue ..	—	—	—	—	—	—	—	—	—	
Maalaisliitto .....	51 242	51 756	56 943	60 157	62 885	56 977	71 608	122 900	179 862	
Kristillinen työväenliitto ...	13 790	18 848	23 259	17 344	17 245	12 850	14 626	15 489	14 718	
Ruotsalainen kansanpuolue	112 267	103 146	104 191	107 121	106 810	94 672	93 555	108 190	116 582	
Sosialidemokraattinen puolue	329 946	310 826	337 685	316 951	321 201	312 214	376 030	444 670	365 046	
Muut puolueet .....	18 568	3 772	1 703	1 034	708	1 296	860	1 997	1 350	
<b>Yhteensä</b>	<b>890 990</b>	<b>809 441</b>	<b>846 471</b>	<b>791 559</b>	<b>802 387</b>	<b>724 304</b>	<b>795 209</b>	<b>992 762</b>	<b>961 101</b>	

1) Yhdistyneet suomalaiset puolueet. — Les partis finnois réunis.



## 235. Eduskuntavaalit vuonna 1919. —

Läni, Départements.	Äänestysalueita, Districts de vote.	Äänioikeutettuja, Électeurs inscrits.			Äänestäneitä. — Dans leur propre district de vote.			
		Miehiä, Hommes.	Naisia, Femmes.	Yhteensä, Total.	Miehiä, Hommes.	Naisia, Femmes.	Yhteensä, Total.	
<i>Uudenmaan lääni.</i>								
1	Kaupungit — Villes .....	42	43 493	59 805	103 298	25 247	40 079	65 326
2	Maalaiskunnat — Comm. rur. ...	214	45 079	56 301	101 380	32 992	38 355	71 347
3	Yhteensä — Total	256	88 572	116 106	204 678	58 239	78 434	136 673
<i>Turun-Porin lääni.</i>								
4	Kaupungit .....	27	14 399	23 005	37 404	8 964	15 545	24 509
5	Maalaiskunnat .....	368	78 983	95 941	174 924	54 956	62 108	117 064
6	Yhteensä	395	93 382	118 946	212 328	63 920	77 653	141 573
<i>Ahvenanmaan lääni.</i>								
7	Kaupungit .....	1	263	391	654	168	244	412
8	Maalaiskunnat .....	29	5 477	6 735	12 212	2 546	2 958	5 504
9	Yhteensä	30	5 740	7 126	12 866	2 714	3 202	5 916
<i>Hämeen lääni.</i>								
10	Kaupungit .....	18	9 849	15 926	25 775	6 071	11 031	17 102
11	Maalaiskunnat .....	266	61 120	70 780	131 900	42 652	46 439	89 091
12	Yhteensä	284	70 969	86 706	157 675	48 723	57 470	106 193
<i>Viipurin lääni.</i>								
13	Kaupungit .....	13	9 343	13 509	22 852	5 200	6 550	11 750
14	Maalaiskunnat .....	420	105 559	117 912	223 471	67 618	66 303	133 921
15	Yhteensä	433	114 902	131 421	246 323	72 818	72 853	145 671
<i>Mikkelin lääni.</i>								
16	Kaupungit .....	5	2 086	3 027	5 113	1 327	1 829	3 156
17	Maalaiskunnat .....	162	42 640	45 054	87 694	29 588	25 119	54 707
18	Yhteensä	167	44 726	48 081	92 807	30 915	26 948	57 863
<i>Kuopion lääni.</i>								
19	Kaupungit .....	8	5 261	6 208	11 469	3 074	4 175	7 249
20	Maalaiskunnat .....	264	66 091	68 404	134 495	45 963	38 350	84 313
21	Yhteensä	272	71 352	74 612	145 964	49 037	42 525	91 562
<i>Vaasan lääni.</i>								
22	Kaupungit .....	16	7 426	11 840	19 266	4 791	8 136	12 927
23	Maalaiskunnat .....	413	100 687	109 750	210 437	61 991	68 013	130 004
24	Yhteensä	429	108 113	121 590	229 703	66 782	76 149	142 931
<i>Oulun lääni.</i>								
25	Kaupungit .....	12	6 262	8 314	14 576	3 382	4 966	8 348
26	Maalaiskunnat .....	298	60 979	60 810	121 789	40 442	34 748	75 190
27	Yhteensä	310	67 241	69 124	136 365	43 824	39 714	83 538
<i>Koko maa.</i>								
28	Kaupungit .....	142	98 382	142 025	240 407	58 224	92 555	150 779
29	Maalaiskunnat .....	2 434	566 615	631 687	1 198 302	378 748	382 393	761 141
30	Yhteensä	2 576	664 997	773 712	1 438 709	436 972	474 948	911 920

## Élections au Parlement en 1919.

Läni, Départements.	Äänestysalueita, Districts de vote.	Äänioikeutettuja, Électeurs inscrits.			Äänestäneitä. — Dans leur propre district de vote.			Votants.			Äänestäneitä %:na äänioikeutetuista. Votants en % des élec- teurs inscrits.									
		Miehiä, Hommes.	Naisia, Femmes.	Yhteensä, Total.	Miehiä, Hommes.	Naisia, Femmes.	Yhteensä, Total.	Toisessa vaaliipiirissä, Dans un autre cercle électoral.	Yhteensä äänestäneitä, Total des votants.			Miehiä, Hommes.	Naisia, Femmes.	Yhteensä, Total.						
<i>Uudenmaan lääni.</i>																				
1	Kaupungit — Villes .....	42	43 493	59 805	103 298	25 247	40 079	65 326	666	882	1 548	1 397	1 613	3 010	27 310	42 574	69 884	62.8	71.2	67.7
2	Maalaiskunnat — Comm. rur. ...	214	45 079	56 301	101 380	32 992	38 355	71 347	1 436	2 079	3 515	499	601	1 100	34 927	41 035	75 962	77.5	72.9	74.9
3	Yhteensä — Total	256	88 572	116 106	204 678	58 239	78 434	136 673	2 102	2 961	5 063	1 896	2 214	4 110	62 237	83 609	145 846	70.3	72.0	71.3
<i>Turun-Porin lääni.</i>																				
4	Kaupungit .....	27	14 399	23 005	37 404	8 964	15 545	24 509	204	310	514	557	732	1 289	9 725	16 587	26 312	67.5	72.1	70.3
5	Maalaiskunnat .....	368	78 983	95 941	174 924	54 956	62 108	117 064	1 368	1 990	3 358	835	992	1 827	57 159	65 090	122 249	72.4	67.8	69.9
6	Yhteensä	395	93 382	118 946	212 328	63 920	77 653	141 573	1 572	2 300	3 872	1 392	1 724	3 116	66 884	81 677	148 561	71.6	68.7	70.0
<i>Ahvenanmaan lääni.</i>																				
7	Kaupungit .....	1	263	391	654	168	244	412	2	6	8	9	12	21	179	262	441	68.1	67.0	67.4
8	Maalaiskunnat .....	29	5 477	6 735	12 212	2 546	2 958	5 504	64	106	170	27	35	62	2 637	3 099	5 736	48.1	46.0	47.0
9	Yhteensä	30	5 740	7 126	12 866	2 714	3 202	5 916	66	112	178	36	47	83	2 816	3 361	6 177	49.1	47.2	48.0
<i>Hämeen lääni.</i>																				
10	Kaupungit .....	18	9 849	15 926	25 775	6 071	11 031	17 102	105	140	245	441	664	1 105	6 617	11 835	18 452	67.2	74.3	71.6
11	Maalaiskunnat .....	266	61 120	70 780	131 900	42 652	46 439	89 091	1 134	1 481	2 615	1 094	1 327	2 421	44 880	49 247	94 127	73.4	69.6	71.4
12	Yhteensä	284	70 969	86 706	157 675	48 723	57 470	106 193	1 239	1 621	2 860	1 535	1 991	3 526	51 497	61 082	112 579	72.6	70.4	71.4
<i>Viipurin lääni.</i>																				
13	Kaupungit .....	13	9 343	13 509	22 852	5 200	6 550	11 750	143	151	294	524	633	1 157	5 867	7 334	13 201	62.8	54.3	57.8
14	Maalaiskunnat .....	420	105 559	117 912	223 471	67 618	66 303	133 921	1 853	2 003	3 856	1 450	1 568	3 018	70 921	69 874	140 795	67.2	59.3	63.0
15	Yhteensä	433	114 902	131 421	246 323	72 818	72 853	145 671	1 996	2 154	4 150	1 974	2 201	4 175	76 788	77 208	153 996	66.8	58.7	62.5
<i>Mikkelin lääni.</i>																				
16	Kaupungit .....	5	2 086	3 027	5 113	1 327	1 829	3 156	49	51	100	157	191	348	1 533	2 071	3 604	73.5	68.4	70.5
17	Maalaiskunnat .....	162	42 640	45 054	87 694	29 588	25 119	54 707	1 573	1 582	3 155	541	505	1 046	31 702	27 206	58 908	74.3	60.4	67.2
18	Yhteensä	167	44 726	48 081	92 807	30 915	26 948	57 863	1 622	1 633	3 255	698	696	1 394	33 235	29 277	62 512	74.3	60.9	67.4
<i>Kuopion lääni.</i>																				
19	Kaupungit .....	8	5 261	6 208	11 469	3 074	4 175	7 249	108	131	239	237	277	514	3 419	4 583	8 002	65.0	73.8	69.8
20	Maalaiskunnat .....	264	66 091	68 404	134 495	45 963	38 350	84 313	2 296	2 337	4 633	741	672	1 413	49 000	41 359	90 359	74.1	60.5	67.2
21	Yhteensä	272	71 352	74 612	145 964	49 037	42 525	91 562	2 404	2 468	4 872	978	949	1 927	52 419	45 942	98 361	73.5	61.6	67.4
<i>Vaasan lääni.</i>																				
22	Kaupungit .....	16	7 426	11 840	19 266	4 791	8 136	12 927	123	126	249	418	488	906	5 332	8 750	14 082	71.8	73.9	73.1
23	Maalaiskunnat .....	413	100 687	109 750	210 437	61 991	68 013	130 004	1 649	2 195	3 844	924	945	1 869	64 564	71 153	135 717	64.1	64.8	64.5
24	Yhteensä	429	108 113	121 590	229 703	66 782	76 149	142 931	1 772	2 321	4 093	1 342	1 433	2 775	69 896	79 903	149 799	64.7	65.7	65.2
<i>Oulun lääni.</i>																				
25	Kaupungit .....	12	6 262	8 314	14 576	3 382	4 966	8 348	108	137	245	315	352	667	3 805	5 455	9 260	60.8	65.6	63.5
26	Maalaiskunnat .....	298	60 979	60 810	121 789	40 442	34 748	75 190	1 347	1 254	2 601	515	475	990	42 304	36 477	78 781	69.4	60.0	64.7
27	Yhteensä	310	67 241	69 124	136 365	43 824	39 714	83 538	1 455	1 391	2 846	830	827	1 657	46 109	41 932	88 041	68.6	60.7	64.6
<i>Koko maa.</i>																				
28	Kaupungit .....	142	98 382	142 025	240 407	58 224	92 555	150 779	1 508	1 934	3 442	4 055	4 962	9 017	63 787	99 451	163 238	64.8	70.0	67.9
29	Maalaiskunnat .....	2 434	566 615	631 687	1 198 302	378 748	382 393	761 141	12 720	15 027	27 747	6 626	7 120	13 746	398 094	404 540	802 634	70.3	64.0	67.0
30	Yhteensä	2 576	664 997	773 712	1 438 709	436 972	474 948	911 920	14 228	16 961	31 189	10 681	12 082	22 763	461 881	503 991	965 872	69.5	65.1	67.1

## 236. Elinkustannusindeksit vuosina 1920—1921.

## Indexes des dépenses de ménage 1920—1921.

Kaukasi. Mois.	Ravinto. Nourri- ture.	Vaatetus. Vêtement.	Vuokra. Loyer.	Poltto- aineet. Chauffage.	Tupakka. Tabac.	Sanoma- lehdet. <sup>1)</sup> Journaux.	Kaikki elinkus- tannukset. Toutes les dépenses de ménage.
<b>1914.</b>							
Elokuu.....	100.0	100.0	100.0	100.0	100.0	100.0	100.0
<b>1920.</b>							
Tammikuu.....	898.2	924.2	306.8	948.8	1 174.7	400.8	819.4
Helmikuu.....	909.2	943.6	307.9	1 000.4	1 201.8	400.8	832.3
Maaliskuu.....	915.0	958.4	308.2	1 014.4	1 277.6	400.8	839.9
Huhtikuu.....	919.5	978.6	309.0	1 084.9	1 320.1	400.8	849.5
Toukokuu.....	913.6	1 003.6	312.6	1 168.6	1 333.4	400.8	853.8
Kesäkuu.....	926.3	1 022.2	325.2	1 188.4	1 343.6	400.8	867.5
Heinäkuu.....	981.8	1 048.7	335.2	1 231.7	1 362.1	400.8	911.0
Elokuu.....	1 089.3	1 073.6	356.0	1 294.8	1 367.0	400.8	990.5
Syyskuu.....	1 134.3	1 099.7	373.6	1 374.0	1 370.5	400.8	1 029.9
Lokakuu.....	1 172.4	1 133.6	380.5	1 431.3	1 377.6	400.8	1 063.2
Marraskuu.....	1 205.6	1 132.8	381.6	1 443.0	1 376.0	400.8	1 085.4
Joulukuu.....	1 232.8	1 126.4	388.5	1 442.7	1 383.7	400.8	1 103.2
<b>1921.</b>							
Tammikuu.....	1 173.9	1 089.1	406.7	1 414.1	1 393.6	817.5	1 065.4
Helmikuu.....	1 106.6	1 059.3	414.4	1 291.5	1 387.5	817.5	1 012.7
Maaliskuu.....	1 136.6	1 030.9	417.7	1 265.9	1 361.5	817.5	1 027.1
Huhtikuu.....	1 106.9	1 021.6	419.3	1 291.0	1 322.3	817.5	1 007.5

## 237. Vientiindeksit vuosina 1914—1920.

## Indexes des exportations 1914—1920.

Tavararyhmä tai -laji. — Marchandises.	1914.	1915.	1916.	1917.	1918.	1919.	1920.
Liha, tuore.....	100	130	238	560	276	790	805
Voi.....	103	146	185	349	620	725	916
Juusto.....	105	140	290	600	501	1 079	1 250
Kalat.....	100	130	188	322	693	722	757
Puolukat.....	100	97	113	200	512	452	487
Puutavara.....	105	121	178	299	293	392	903
Siitä erikseen:							
muovailemattomat rungot ja rungonosat	118	81	94	123	159	243	871
pälkityt ja veistetyt rungonosat.....	104	122	174	240	326	539	923
sahatut rungonosat.....	101	87	113	151	193	384	883
lankut.....	98	81	88	146	134	325	752
battensit.....	102	88	121	171	186	392	930
laudat.....	100	70	100	145	208	407	884
polttopuut.....	113	196	277	461	705	1 079	2 003
rihmarullat.....	100	105	146	218	705	1 258	1 755
Paperimassa ja paperi.....	101	138	324	422	472	563	1 394
Siitä erikseen:							
paperivanuke.....	101	111	283	391	558	587	1 787
selluloosa.....	102	148	290	341	415	501	1 816
pabvi.....	98	113	226	252	461	566	1 217
paperi.....	102	141	352	452	483	611	1 185
Turkistavarat.....	67	57	87	90	420	1 075	2 422
Terva.....	100	125	417	667	578	932	1 009
Tärpätti.....	100	166	236	727	1 110	1 324	1 793
Maanviljelys- ja meijerikoneet.....	104	69	137	232	427	347	608
<b>Vientitavara</b>	<b>103</b>	<b>134</b>	<b>254</b>	<b>375</b>	<b>415</b>	<b>441</b>	<b>1 053</b>

<sup>1)</sup> Vain kokonaisvuosikerrat on otettu huomioon. — Ne comprend que les abonnements pour toute l'année.



## 238. Tuonti-indeksit vuosina 1914—1920.

## Indexes des importations 1914—1920.

Tavararyhmä tai -laji. — Marchandises.	1914.	1915.	1916.	1917.	1918.	1919.	1920.
Eläimistä saadut ruokatavarat .....	107	136	310	588	632	853	1 276
Vilja ja viljatuotteet .....	114	182	221	576	1 050	968	1 726
Hedelmät .....	121	204	374	699	982	1 047	1 453
Säilykkeet .....	115	194	247	403	510	131	579
Siirtomaantavarat .....	105	177	245	674	1 166	882	1 843
Nahkatavarat .....	99	125	170	406	336	475	1 045
Turkistavarat .....	90	130	164	193	808	644	1 193
Villatavarat .....	99	117	174	424	746	825	1 025
Puuvillatavarat .....	100	150	198	359	377	655	1 506
Silkkitavarat .....	92	120	225	570	221	381	502
Karjanrehu .....	101	145	142	395	595	685	1 050
Siemenet .....	99	103	148	332	294	642	699
Lannoitusaineet .....	99	150	252	600	580	486	1 165
Maanviljelyskoneet .....	102	113	154	265	430	521	952
Öljyt ja rasvat .....	100	140	221	501	578	791	1 555
Kautsu ja kumi .....	118	183	320	540	510	233	517
Mineraalit .....	93	207	442	568	855	1 083	2 237
Metallit .....	104	199	329	644	1 045	804	1 537
Kemikalit .....	104	265	430	1 061	740	554	1 149
Värit .....	104	226	333	509	377	584	1 128
<b>Kalkki tuontitavarat</b>	<b>106</b>	<b>162</b>	<b>227</b>	<b>519</b>	<b>741</b>	<b>755</b>	<b>1 387</b>
<b>Erikseen:</b>							
Elintarpeet .....	111	177	236	647	881	896	1 751
Vaatetustavarat .....	99	130	186	405	600	608	1 108
Maataloustarvikkeet .....	101	135	149	370	420	600	936
Raaka-aineet .....	100	147	219	451	647	681	1 364
Koneet .....	99	153	263	360	459	487	931
Teollisuustuotteet .....	100	134	207	465	642	593	827
<b>Erikoislajit:</b>							
Liha ja silava .....	99	130	212	454	609	866	1 170
Kalat, tuoreet tai elävät .....	141	302	579	740	448	635	681
Silli, suolattu .....	101	336	667	867	934	740	1 364
Ruis .....	113	188	188	529	1 089	913	1 880
Vehnä .....	116	180	192	480	621	998	1 455
Vehnäjauhot .....	111	200	233	400	551	725	1 722
Ruisjauhot .....	122	194	200	528	1 168	895	2 383
Riisisuurimot .....	106	280	363	417	817	1 495	1 866
Perunajauhot .....	123	278	407	1 148	1 636	1 247	1 515
Kahvi .....	109	126	257	1 343	1 388	625	902
Tee .....	113	142	201	485	492	397	517
Sokeri, puhdistamaton .....	105	250	288	434	2 092	824	2 801
Suola .....	100	383	492	876	1 211	947	1 332
Lehtitupakka .....	98	140	157	236	485	1 694	2 511
Lampaanvilla .....	100	112	156	337	384	913	1 346
Puuvilla, raaka .....	100	150	196	340	344	645	1 611
Kookos- ja palmuöljy .....	130	226	460	714	1 158	823	1 163
Petroli .....	100	139	183	417	8 870	598	2 327
Hartsi ja kolofoniumi .....	107	302	519	720	1 724	1 295	2 216
Sementti .....	100	250	375	635	727	679	1 540
Kivihili .....	100	600	800	322	1 594	2 078	3 402
Takkirauta .....	111	267	425	856	1 378	1 088	1 806
Rautatiekiskot .....	100	209	342	676	1 180	647	1 752

239. Maanvuokraolot vuonna 1912. —

Lääni. Départements.	Torppia — Torps.	Lampuotiloja. — Autres fermes.	Mäkitupa-alueita. Terrains affermés à des logeurs.	Siitä. — Dont:								
				Talon viljelyksien lähellä. Près des terres cultivées du domaine.				Talon viljelyksistä etäämpänä. Plus loin des terres cultivées du domaine.				
				Yhteensä. — Total.		Mäkitupa-alueita. Terrains affermés à des logeurs.		Yhteensä. — Total.		Torppia. — Torps.		
Uudenmaan ...	3 657	283	9 347	13 287	1 671	171	6 470	8 312	1 986	112	2 877	4 975
Turun-Porin ..	13 270	199	24 620	38 089	6 042	137	16 484	22 663	7 228	62	8 136	15 426
Hämeen .....	7 350	180	15 301	22 831	2 729	119	11 364	14 212	4 621	61	3 937	8 619
Viipurin .....	1 553	53	13 606	15 212	714	31	7 153	7 898	839	22	6 453	7 314
Mikkelin .....	5 939	311	2 242	8 492	1 444	146	1 190	2 780	4 495	165	1 052	5 712
Kuopion .....	9 998	400	4 731	15 129	2 068	187	1 942	4 197	7 930	213	2 789	10 932
Vaasan .....	10 014	35	15 706	25 755	3 910	17	11 891	15 818	6 104	18	3 815	9 937
Oulun .....	3 331	63	9 737	13 131	1 310	25	5 760	7 095	2 021	38	3 977	6 036
<b>Koko maa</b>	<b>55 112</b>	<b>1 524</b>	<b>95 290</b>	<b>151 926</b>	<b>19 888</b>	<b>833</b>	<b>62 254</b>	<b>82 975</b>	<b>35 224</b>	<b>691</b>	<b>33 036</b>	<b>68 951</b>

240. Maanvuokralautakuntien käsittelemät lunastusasiat vuonna 1919. —

Lääni. Départements.	Torpat. — Terres exploitées par des tenanciers corvéables.										Lampuotit.			
	Lunastusta on vaatinut. Le rachat a été demandé	Vuokralautakunta on La commission de fermage a									Lunastusta on vaatinut. Le rachat a été demandé	Lunastus on johdannut kirjiteltypakosta. Le rachat a été obligatoire.	Lunastus on johdannut kirjiteltypakosta.	
		Lunastus on johdannut kirjiteltypakosta. Le rachat a été obligatoire.			Lunastus on johdannut kirjiteltypakosta. Le rachat a été obligatoire.			Lunastus on johdannut kirjiteltypakosta. Le rachat a été obligatoire.						
Uudenmaan .....	95	1 183	—	291	157	524	16	170	70	80	11	54	—	—
Turun-Porin .....	1 174	2 634	6	1 399	859	1 263	9	157	127	288	5	58	—	—
Ahvenanmaan .....	—	17	—	11	6	—	—	—	—	1	—	30	8	—
Hämeen .....	476	1 954	45	829	477	922	11	147	89	177	6	30	—	—
Viipurin .....	36	528	—	148	193	99	—	65	59	101	—	22	—	—
Mikkelin .....	256	1 435	17	179	305	936	—	101	187	100	10	71	—	—
Kuopion .....	522	1 441	28	430	486	646	26	241	162	121	5	82	—	—
Vaasan .....	673	1 327	17	892	457	388	4	193	83	146	—	2	—	—
Oulun .....	301	490	4	441	222	69	—	31	32	47	—	—	—	—
<b>Koko maa</b>	<b>3 533</b>	<b>10 959</b>	<b>117</b>	<b>4 620</b>	<b>3 162</b>	<b>4 847</b>	<b>66</b>	<b>1 105</b>	<b>809</b>	<b>1 061</b>	<b>37</b>	<b>319</b>	<b>10</b>	<b>—</b>

Terres affermées en 1912.

Lääni. Départements.	Torppia ja lampuottiloja, joissa rakennukset olivat. Torps et autres fermes dont les bâtiments avaient pour propriétaire	Mäkitupa-alueita, joissa rakennukset olivat. Terrains affermés à des logeurs dont les bâtiments avaient pour propriétaire	Torppia ja lampuottiloja. Torps et autres fermes:										Mäkitupa-alueita. Terrains affermés à des logeurs:	
			joihin kuuluu metsänkäyttöoikeus. avec droits d'usage sur la forêt:					joihin ei kuulu metsänkäyttöoikeutta. sans droits d'usage sur la forêt:					joihin ei kuulu metsänkäyttöoikeutta. sans droits d'usage sur la forêt:	
			Yhteensä. — Total.		Yksinomaan vuokra-alueella. Uniquement sur le terrain affermé.		Yksinomaan vuokra-alueella. Uniquement sur le terrain affermé.		Yksinomaan vuokra-alueella. Uniquement sur le terrain affermé.		Yksinomaan vuokra-alueella. Uniquement sur le terrain affermé.		Yhteensä. — Total.	
Uudenmaan ...	434	3 339	167	9 216	61	70	809	1 467	1 511	3 787	153	2 304	7 043	
Turun-Porin ..	5 105	6 282	2 082	23 957	180	483	4 481	3 752	3 540	11 773	1 696	7 308	17 312	
Hämeen .....	749	6 075	706	14 701	186	414	1 637	4 337	1 273	7 247	283	4 133	11 168	
Viipurin .....	775	658	173	13 377	121	108	723	474	159	1 356	250	2 382	11 224	
Mikkelin .....	111	5 832	307	2 125	37	80	1 738	4 202	176	6 116	134	736	1 506	
Kuopion .....	455	9 010	933	3 755	291	685	3 319	6 611	268	10 198	200	2 129	2 602	
Vaasan .....	4 438	4 235	1 376	14 949	266	491	2 698	3 846	1 986	8 530	1 519	3 627	12 079	
Oulun .....	2 549	670	173	9 426	50	261	1 368	1 030	330	2 728	666	3 755	5 982	
<b>Koko maa</b>	<b>14 616</b>	<b>36 101</b>	<b>5 919</b>	<b>91 506</b>	<b>1 192</b>	<b>2 592</b>	<b>16 773</b>	<b>25 719</b>	<b>9 243</b>	<b>51 735</b>	<b>4 901</b>	<b>26 374</b>	<b>68 916</b>	

Causes concernant des rachats, soumises aux commissions de fermage.

Lääni. Départements.	Torpat. — Terres exploitées par des fermiers.										Mäkitupa-alueet. — Terrains loués à des logeurs.													
	Vuokralautakunta on La commission de fermage a	Lunastusta on vaatinut. Le rachat a été demandé									Lunastus on johdannut kirjiteltypakosta. Le rachat a été obligatoire.	Lunastus on johdannut kirjiteltypakosta.	Vuokralautakunta on La commission de fermage a	Lunastusta on vaatinut. Le rachat a été demandé									Lunastus on johdannut kirjiteltypakosta. Le rachat a été obligatoire.	Lunastus on johdannut kirjiteltypakosta.
		Lunastus on johdannut kirjiteltypakosta. Le rachat a été obligatoire.			Lunastus on johdannut kirjiteltypakosta. Le rachat a été obligatoire.			Lunastus on johdannut kirjiteltypakosta. Le rachat a été obligatoire.						Lunastus on johdannut kirjiteltypakosta. Le rachat a été obligatoire.										
Uudenmaan .....	26	5	15	—	—	—	—	—	—	—	12	7	1	129	1 539	—	769	389	258	14	68	170	111	67
Turun-Porin ..	5	2	54	—	—	—	—	—	—	—	1	1	—	473	2 122	5	1 219	569	508	1	56	247	75	148
Ahvenanmaan ..	—	—	—	—	—	—	—	—	—	—	—	—	—	—	38	—	21	4	—	—	10	3	1	—
Hämeen .....	6	8	26	—	—	—	—	—	—	—	2	2	3	226	1 746	9	861	478	371	—	82	189	86	110
Viipurin .....	3	12	—	—	—	—	—	—	—	—	1	6	4	15	1 102	4	320	377	96	—	107	221	126	16
Mikkelin .....	1	14	34	—	—	—	—	—	—	—	3	31	26	112	344	3	60	86	157	—	68	88	21	134
Kuopion .....	5	19	21	—	—	—	—	—	—	—	11	31	12	156	472	7	80	103	197	1	55	199	67	125
Vaasan .....	—	—	—	—	—	—	—	—	—	—	—	—	—	174	890	10	529	203	117	3	71	151	69	72
Oulun .....	—	—	—	—	—	—	—	—	—	—	—	—	—	61	341	—	148	89	79	—	55	31	19	21
<b>Koko maa</b>	<b>46</b>	<b>61</b>	<b>150</b>	<b>—</b>	<b>—</b>	<b>—</b>	<b>—</b>	<b>—</b>	<b>—</b>	<b>—</b>	<b>31</b>	<b>78</b>	<b>46</b>	<b>1 346</b>	<b>8 594</b>	<b>38</b>	<b>4 007</b>	<b>2 298</b>	<b>1 783</b>	<b>19</b>	<b>572</b>	<b>1 299</b>	<b>575</b>	<b>693</b>

241. Uudet vahvistetut vuokrasopimukset vuosina 1912—1919.<sup>1)</sup>

## Nouveaux contrats de fermage passés 1912—1919.

Lääni. Départements.	Vuokrasopimuksia tehty: Contrats de fermage passés:				Yhteensä vahvistettuja vuokrasopimuksia. Total des contrats.	Vuokrasopimuk- sia, joissa vuokra- aika on: Contrats conclus pour une durée de:				Vuokra-alueita, joissa viljeltyä maata on: Exploitations affermées avec de la terre cul- tivée:				Vuokra-alueita, joiden pinta-ala ei ole tunnustettu. Exploitations affermées où la superficie de la terre cultivée n'est pas connue.	
	Vanhasta vuokra- alueesta. Pour d'ancien- nes fermes.	Kaivauksesta, ennen ei vuokrannusta alu- eesta. — Pour un terrain défriché, non encore affermé.	Raivausmaailmasta alueista. Pour un terrain non défriché.	Vuokra-alueesta, jonka laatu on tiedetä. Pour un terrain de nature inconnue.		Alle 50 vuotta. Moins de 50 ans.	50 vuotta. 50 ans.	Yli 50—75 vuotta. Plus de 50, jusqu'à 75 ans.	Yli 75—100 vuotta. Plus de 75, jusqu'à 100 ans.	Alle 0,50 ha Moins de 0,50 ha.	0,50 ha — alle 1 ha. 0,50 ha — moins de 1 ha.	1 ha — alle 3 ha. 1 ha — moins de 3 ha.	3 ha — alle 10 ha. 3 ha — moins de 10 ha.	10 ha tai enemmän. 10 ha ou plus.	—
	Torpat ja lampuotitilat. — „Torps“ et autres fermes.														
1919.															
Uudenmaan ..	—	—	2	2	2	—	—	—	—	—	—	—	—	1	1
Turun-Porin ..	6	1	—	1	1	5	1	—	—	—	—	—	—	6	1
Abvenanmaan	1	—	—	1	1	—	—	—	—	—	—	—	—	1	—
Hämeen .....	8	—	—	8	5	2	1	—	—	—	—	—	—	4	2
Viipurin .....	6	2	—	8	2	2	—	—	—	—	—	—	—	5	1
Mikkelin .....	27	1	—	28	4	—	—	—	—	—	—	—	—	14	13
Kuopion .....	33	13	—	46	18	28	—	—	—	—	—	—	—	3	5
Vaasan .....	13	2	—	15	1	10	2	—	—	—	—	—	—	2	9
Oulun .....	21	11	—	32	4	26	—	—	—	—	—	—	—	1	2
<b>Koko maa</b>	<b>115</b>	<b>30</b>	<b>2</b>	<b>147</b>	<b>60</b>	<b>77</b>	<b>6</b>	<b>4</b>	<b>27</b>	<b>4</b>	<b>10</b>	<b>77</b>	<b>29</b>	—	—
V. 1918 .....	61	29	—	137	41	83	4	9	26	2	22	58	22	1	6
» 1917 .....	105	43	—	266	107	146	3	10	41	16	29	107	51	7	15
» 1916 .....	335	129	—	600	241	335	5	19	61	13	47	166	251	32	30
» 1915 .....	538	198	—	884	256	604	9	15	55	15	43	258	336	107	70
» 1914 .....	366	148	—	709	199	472	4	34	61	25	35	208	268	53	59
» 1913 .....	316	184	—	721	210	476	5	30	37	26	47	222	285	51	53
» 1912 .....	338	121	—	615	145	430	16	24	40	23	47	178	248	51	28
	Mäkitupa-alueet. — Terrains affermés à des logeurs.														
1919.															
Uudenmaan ...	36	4	—	40	1	37	2	—	3	21	9	6	1	—	—
Turun-Porin ..	27	16	—	43	6	31	4	2	13	20	9	1	—	—	—
Abvenanmaan	1	4	—	5	1	3	1	—	3	1	1	—	—	—	—
Hämeen .....	28	20	—	48	13	35	—	—	12	26	4	5	1	—	—
Viipurin .....	99	32	—	131	31	87	13	—	26	71	24	10	—	—	—
Mikkelin .....	9	10	—	19	10	9	—	—	4	9	6	—	—	—	—
Kuopion .....	45	29	—	74	37	36	1	—	21	35	13	5	—	—	—
Vaasan .....	14	32	—	46	8	25	1	—	12	13	23	8	2	—	—
Oulun .....	51	52	—	103	7	91	1	—	4	53	24	19	7	—	—
<b>Koko maa</b>	<b>310</b>	<b>199</b>	—	<b>509</b>	<b>114</b>	<b>354</b>	<b>23</b>	<b>18</b>	<b>148</b>	<b>230</b>	<b>93</b>	<b>36</b>	<b>2</b>	—	—
V. 1918 .....	71	55	—	331	72	235	6	18	142	106	43	19	3	—	18
» 1917 .....	181	93	—	931	140	739	8	44	342	339	76	60	13	—	101
» 1916 .....	446	238	—	1 382	183	1 142	9	48	429	478	154	154	33	—	134
» 1915 .....	629	284	—	1 842	234	1 527	20	61	661	631	191	202	45	—	112
» 1914 .....	441	251	—	1 948	265	1 593	23	67	766	630	183	192	39	—	138
» 1913 .....	497	271	—	2 045	209	1 728	17	91	680	719	210	191	53	—	192
» 1912 .....	374	266	—	1 636	153	1 381	25	77	530	581	147	172	55	—	151

<sup>1)</sup> Käsittää ainoastaan ne vuokra-alueet, joita v:n 1909 maanvuokralaki koskee. — Comprend uniquement les terres affermées visées par la loi sur l'affermage de 1909.

## 242. Valtion asutustoiminnan tulokset vuosien 1905—1918 lopussa.

Résultat de la colonisation entreprise par l'État, <sup>31/12</sup> 1905—1918.

Välittäjät. Négociateurs.	Ostettua maata. Terres achetées.		Uusia pientiloja. Petites propriétés nouvelles.	
	Pinta-ala ha. Superficie.	Hinta Smk Prix.	Manttaalitiloja. Propriétés payant la taille d'exploitation.	Palstatiloja. Propriétés parcellaires.
<b>1918.</b>				
<i>Maalaiskunnat. — Communes rurales.</i>				
Tilattoman väestön lainakassat — Caisses de prêts pour la population non-proprétaire ..	144 634	15 476 346	5 010	2 401
Kuntien maanostot — Achats de terres des communes .....	10 163	1 128 500	288	33
Moision kartano — Domaine de Moisio ....	8 991	1 800 000	74	44
<i>Maanosto-osuuskunnat. — Sociétés coopératives pour achats de terres .....</i>	5 009	666 650	156	115
<i>Valtion välitys. — Entremise de l'État.</i>				
Valtion vanhemmat ostot Vaasan läänissä 1892—1895 — Anciens achats de terres faits par l'État dans le département de Vasa 1892—1895	1 261	107 900	—	—
Vanhempi tai omistus-oikeusmuoto — Sous forme de possession (droit ancien) .....	30 874	2 303 911	588	201
Uusi tai vuokramuoto — Sous forme d'affermage (droit nouveau) .....	37 686	3 879 008	876	286
Niistä otettu viljelyslainoja — Prêts affectés à la culture de ces terres .....	—	—	—	—
<i>Muut välittäjät — Autres négociateurs.....</i>	—	—	—	—
<b>Yhteensä — Total</b>	<b>238 618</b>	<b>25 362 315</b>	<b>6 942</b>	<b>3 080</b>
V. 1917 .....	240 995	25 616 143	7 094	3 119
» 1916 .....	254 945	27 099 601	7 562	3 338
» 1915 .....	260 014	27 642 091	7 738	3 422
» 1914 .....	253 773	26 978 477	7 522	3 320
» 1913 .....	243 106	24 726 594	7 253	3 085
» 1910 .....	188 405	18 634 473	5 122	2 607
» 1905 .....	—	—	1 072	774

## 243. Asutusyhteismetsät vuosien 1909—1918 lopussa.

Forêts communes des colonies de petites propriétés <sup>31/12</sup> 1909—1918.

Lääni. Départements.	Valtion ostamalla maatiloilla. Terres acquises par l'État.		Kuntien ja tilattoman väestön lainakassojen ostamalla maatiloilla. Terres achetées à l'aide des caisses de prêts des communes ou du Fonds de l'État.		Maanosto-osuuskuntien maatiloilla. Terres appartenant aux associations coopératives.	
	Maata, ha. Terre ferme. hectares.	Metsien osakkaita. — Petites propriétés.	Maata, ha. Terre ferme. hectares.	Metsien osakkaita. — Petites propriétés.	Maata, ha. Terre ferme. hectares.	Metsien osakkaita. — Petites propriétés.
<b>1918.</b>						
Uudenmaan .....	3 224	275	1 205	65	—	—
Turun-Porin .....	2 367	240	323	15	—	—
Abvenanmaan .....	—	—	—	—	—	—
Hämeen .....	364	75	200	9	279	12
Viipurin .....	2 295	147	1 002	127	394	103
Mikkelin .....	3 161	169	50	10	—	—
Kuopion .....	1 121	122	150	29	351	23
Vaasan .....	772	77	400	72	372	51
Oulun .....	2 349	58	386	10	111	10
<b>Koko maa</b>	<b>15 653</b>	<b>1 163</b>	<b>3 716</b>	<b>337</b>	<b>1 507</b>	<b>199</b>
V. 1917 .....	15 653	1 163	3 716	337	1 507	199
» 1916 .....	15 653	1 163	3 716	337	1 507	199
» 1915 .....	15 615	1 163	3 716	337	1 507	199
» 1914 .....	15 615	1 163	3 330	327	1 507	199
» 1913 .....	15 615	1 163	3 330	327	1 235	176
» 1910 .....	12 059	906	550	101	819	115
» 1909 .....	9 952	671	553	101	173	21

244. Tilattoman väestön lainarahasto vuosina 1892—1918.

Vuosina. Année.	Tulot. <i>Smp.</i> — Recettes.				Varoja rahastossa vuoden lopussa. <i>Smp.</i> Actif à la fin de l'année.	Varojen sijoitus. <i>Smp.</i> — Placement de l'actif.						
	Subsidies du Fonds de l'Etat.	Yleiset varotsta siltirety.	Remnages et intérêts.	Muita tuloja. Autres.		Varojen sijoitus	Lainat kunnille ja muille valiteille. Prêts consentis aux communes et autres négociateurs.	Terrés achetées.	Ostetussa maata tiloissa. Terres achetées.	Obligatonejn Obligations.	Muu sijoitus tai käyttö. Autrement placé.	Rahaa kassassa. En caisse.
1892	50 000	—	780	—	50 780	—	—	6 500	44 023	—	2	255
1897	400 000	—	6 075	—	406 075	—	—	—	405 996	—	26	53
1899	—	—	8 335	20 688	525 521	28 500	—	—	460 813	35 844	—	364
1900	—	—	10 359	5 812	515 899	316 563	—	—	196 579	—	—	2 757
1901	150 000	—	19 974	6 892	692 765	520 749	—	—	167 151	—	—	4 865
1902	150 000	—	20 061	6 892	869 719	549 305	—	—	320 253	—	—	161
1903	150 000	—	29 064	4 268	1 053 050	624 045	—	—	428 441	—	—	564
1904	150 000	—	32 393	6 892	1 242 335	912 107	—	—	330 093	—	—	135
1905	150 000	—	31 663	—	1 423 998	1 276 693	—	—	146 841	—	—	464
1906	1 986 049	—	32 495	11 160	3 453 702	1 544 088	—	—	1 908 565	—	—	1 049
1907	492 498	—	109 096	20 769	4 074 765	3 443 487	310 000	—	320 723	—	—	555
1908	493 490	—	84 668	—	4 639 528	3 900 916	501 799	—	236 616	—	—	197
1909	5 358 228	—	253 556	9 106	10 232 374	5 525 695	1 548 033	3 158 556	—	—	—	90
1910	300 000	—	298 904	602	10 819 887	7 135 130	1 837 156	1 846 981	—	—	—	620
1911	300 000	—	323 789	696	11 435 773	8 022 636	2 407 720	1 005 239	—	—	—	178
1912	300 000	—	382 922	336 936	12 455 631	8 615 116	2 369 709	1 349 484	—	120 982	—	340
1913	300 000	—	433 433	295 022	13 483 733	9 716 919	2 256 288	1 284 710	—	223 208	—	2 603
1914	300 000	—	480 207	56 535	14 276 423	10 286 173	2 554 604	1 031 804	—	280 680	—	123 162
1915	300 000	—	524 617	42	15 049 323	10 385 640	2 552 499	1 556 466	—	301 888	—	252 830
1916	300 000	—	492 905	86	15 792 791	10 203 737	2 551 243	2 025 050	—	343 179	—	669 582
1917	300 000	—	523 796	—	16 559 095	9 971 856	2 551 479	2 008 056	—	389 828	—	1 637 876
1918	300 000	—	465 759	260 139	17 585 693	9 702 230	2 546 391	2 418 186	—	435 007	—	2 483 879

245. Kuntien tilattoman väestön lainakassoista myönnetyt lainat vuosina 1905—1917.  
Prêts consentis pour buts différents par les caisses de prêts

Tarkoitus, johon lainat on myönnetty. Buts pour lesquels les prêts sont consentis.	Lainojen luku. —					
	1905.	1908.	1909.	1910.	1911.	1912.
1 Manttaaliin pannun maanviljelystilan osto — Achat de terres payant la taille d'exploitation.....	630	1 710	2 186	3 446	4 040	4 574
2 Palstatilan tai tontin osto — Achat de propriétés parcellaires Oman asunnon rakentaminen: — Construction d'une maison d'habitation:	640	1 368	1 460	2 139	2 318	2 303
3 Omalle maalle — Sur la terre de l'emprunteur .....	123	272	334	552	652	705
4 Kruunun tai kunnan maalle <sup>1)</sup> .....	12	90	119	125	136	122
5 Yksityiseltä vuokratulle maalle <sup>2)</sup> .....	379	557	563	493	463	422
6 Maanviljelys: — Agriculture:						
7 Omalla maalla — Sur la terre de l'emprunteur .....	25	72	68	66	77	100
8 Kruunun tai kunnan maalla <sup>1)</sup> .....	11	151	265	267	287	299
9 Yksityiseltä vuokratulla maalla <sup>2)</sup> .....	542	785	575	418	376	332
10 Ulkokuoneiden rakentaminen: — Construction de bâtiments de dépendance:						
11 Omalle maalle — Sur la terre de l'emprunteur.....	17	1	2	2	5	2
12 Kruunun tai kunnan maalle <sup>1)</sup> .....	—	1	—	1	—	—
13 Yksityiseltä vuokratulle maalle <sup>2)</sup> .....	29	3	2	—	1	—
14 Muu tarkoitus: — Autres buts:						
15 Torpan vuokraoikeuksien lunastaminen — Rachat des droits de fermage .....	57	25	34	24	20	13
16 Polttopuumetsän osto — Achat de bois à bruler ....	2	4	5	—	4	1
17 Liikkeen korjaaminen — Consolidation d'une affaire ..	1	4	—	4	1	1

1) Sur la terre de l'Etat ou de la commune. — 2) Sur la terre affermée par l'emprunteur.

Fonds général de prêts pour la population non-propritaire 1892—1918.

Lääni. Départements.	Lainakassojen jotta väestön luku (sar. 3). Nombre des caisses non-propritaires (col. 5).	Lainattujen varojen jakautuminen — Répartition des prêts consentis.						Yhteensä. Total.	
		Maalaiskunnille. Aux communes rurales.		Maanostosuuskunnille. A des sociétés coopératives pour achats de terres.	Valtion ostamat maatilat. Fermes forestières acquises par l'Etat.	Viljelys- ja ruukennuslainat valtion pien- viljelystiloiille. Prêts affectés à la culture et aux travaux de constructions des petites, ex- ploit. de l'Etat.			Yksityisille henkilöille. A des particuliers.
		Filatt. väestön lainakassoista. Placem. dans les caisses de prêts pour la populat. non-propritaire.	Maatilojen ostoissa. Achats de terres.			Markkaa. — Mares.			
1918.									
Uudenmaan ...	30	744 500	—	—	44 700	—	789 200		
Turun-Porin ..	81	1 795 135	—	89 143	—	—	1 884 278		
Ahvenanmaan	—	—	—	—	—	—	—		
Hämeen .....	44	1 268 454	83 902	—	—	—	1 352 356		
Viipurin .....	37	955 991	525 641	173 297	—	—	1 654 929		
Mikkelin .....	19	537 993	—	—	98 078	—	636 071		
Kuopion .....	35	1 106 206	114 359	53 441	15 000	—	1 289 006		
Vaasan.....	52	1 345 052	209 419	173 502	48 111	535	1 776 619		
Oulun .....	31	543 583	—	11 520	—	—	555 103		
<b>Yhteensä</b>	<b>329</b>	<b>8 296 914</b>	<b>933 321</b>	<b>411 760</b>	<b>235 332</b>	<b>59 700</b>	<b>9 937 562</b>		
V. 1917.....	329	8 433 115	960 444	517 650	243 999	59 700	947	10 215 855	
> 1916.....	329	8 568 453	986 772	587 607	249 795	59 400	1 505	10 453 532	
> 1915.....	329	8 690 247	1 006 220	628 378	261 649	58 700	2 095	10 647 289	
> 1914.....	320	8 666 820	913 274	655 562	272 847	47 850	2 667	10 559 020	
> 1913.....	309	8 270 511	770 696	672 495	223 208	—	3 217	9 940 127	
> 1912.....	280	7 302 891	631 454	677 026	120 982	—	3 745	8 736 098	
> 1911.....	270	6 845 558	486 352	686 472	—	—	4 254	8 022 636	
> 1910.....	245	6 104 889	482 000	543 499	—	—	4 742	7 135 130	
> 1909.....	212	4 651 672	422 000	446 799	—	—	5 224	5 525 695	
> 1908.....	181	3 193 026	422 000	280 214	—	—	5 676	3 900 916	
> 1907.....	171	3 047 169	120 000	270 250	—	—	6 068	3 443 487	
> 1906.....	119	1 481 603	—	56 000	—	—	6 485	1 544 088	
> 1905.....	102	1 269 974	—	—	—	—	6 719	1 276 693	

sien 1905—1917 lopussa, lainojen tarkoituksen mukaan ryhmitettyinä.  
des communes pour la population non-propritaire <sup>31/12</sup> 1905—1917.

Nombre de prêts.	Alkuperäinen lainasumma keskim. <i>Smp.</i> — Montant moyen primitif des prêts.															
	1913.	1914.	1915.	1916.	1917.	1905.	1908.	1909.	1910.	1911.	1912.	1913.	1914.	1915.	1916.	1917.
5 211	5 510	5 726	5 550	5 092	825	1 046	1 092	1 211	1 162	1 149	1 172	1 205	1 212	1 234	1 265	1
2 497	2 641	2 743	2 659	2 440	584	688	731	793	792	792	804	826	831	846	868	2
889	940	977	947	869	483	353	346	431	411	412	425	437	439	447	459	3
128	135	140	136	125	404	269	361	347	336	338	360	370	372	379	389	4
369	390	405	392	360	235	279	285	296	284	288	282	290	292	297	305	5
96	102	105	102	91	508	313	397	290	321	550	466	480	482	491	503	6
312	330	343	332	305	286	365	323	327	317	307	276	284	285	290	298	7
303	320	333	323	296	197	227	231	247	270	222	261	268	270	275	282	8
7	7	8	8	6	435	500	350	350	400	350	360	370	372	379	389	9
—	—	—	—	—	—	250	—	400	—	—	—	—	—	—	—	10
—	—	—	—	—	201	333	450	—	500	—	—	—	—	—	—	11
11	12	12	11	11	361	375	373	378	424	561	585	601	605	616	632	12
—	—	—	—	—	200	107	186	—	225	200	—	—	—	—	—	13
—	—	—	—	—	200	775	—	600	200	200	—	—	—	—	—	14

## 246. Suurmaanomistus <sup>1</sup>/<sub>1</sub> 1917. Grandes propriétés de terres <sup>1</sup>/<sub>1</sub> 1917.

Lääni. Départements.	Siitä omistivat — Dont étaient possédés par :											
	Yhtiöt: — Sociétés:					Yksityiset henkilöt. — Particuliers.						
	Koko pinta-ala ilman vesiiä. Superficie total, sans eaux.	Yhteensä. Total.	Muu yhtiöt. Autres sociétés.	Muu teollisuus-yhtiöt. Autres sociétés industrielles.	Mestiteollisuus-yhtiöt. Sociétés d'industrie du bois.	Yhteensä. Total.	Yhdistykset ja osuuskunnat. Associations et sociétés coopératives.	Teollisuudenharjoittajien palveleminen ja muut. Industriels et autres personnes attachées à des exploitations industrielles.	Kauppias y. m. liike- miehenet. Négociants et autres négociants particuliers.	Agriculit, qui avaient plus de 2000 ha.	Maanviljelijät, joilla oli 2000 hehtaaraa enempää. Agriculteurs, qui avaient plus de 2000 ha.	Yhteensä. Total.
		Hehtaaria. — Hectares.										
Uudenmaan ...	181 079	71 022	28 569	25 607	125 198	110	14 466	2 377	38 928	55 771		
Turun-Porin ..	187 063	73 556	24 548	22 370	120 474	78	12 078	8 439	45 994	66 511		
Hämeen .....	312 605	82 196	13 694	63 988	161 878	653	5 454	12 712	131 908	150 074		
Viipurin .....	278 820	194 778	11 124	14 862	220 764	150	19 313	28 929	9 664	57 906		
Mikkelin .....	256 041	142 747	4 258	49 198	196 203	—	6 202	18 223	35 413	59 838		
Kuopion .....	876 637	729 658	26 546	38 585	794 789	262	7 200	45 344	29 042	81 586		
Vaasan .....	340 714	248 077	9 121	42 189	299 387	1 314	12 374	6 127	21 512	40 013		
Oulun .....	560 901	458 582	796	16 080	475 458	1 302	27 181	43 322	13 638	84 141		
<b>Yhteensä</b>	<b>2 993 860</b>	<b>2 000 616</b>	<b>118 656</b>	<b>274 879</b>	<b>2 394 151</b>	<b>3 869</b>	<b>104 268</b>	<b>163 473</b>	<b>326 099</b>	<b>595 840</b>		

## 247. Tärkeimpien ravinto- ja nautintoaineiden kulutus asukasta kohti vv. 1890—1918.

### Consommation par habitant de certaines denrées alimentaires et excitants 1890—1918.

Vuonna Année.	Kilogrammaa.										Litraa.			
	Vehniiä. Froment.	Seigle.	Rukita. Seigle.	Ohriä. Orge.	Avoineä. Avoine.	Kaurioja. Kaurioja.	Pernonit. Pommes de terre.	Café.	Kahvia. Kahvia.	Teetä. Thé.	Sokeria. Sucre.	Tupakkua. Tabac.	Viiä ja alkoholia. Vins et li- quours.	Viiä ja alkoholia. Vins et li- quours.
1890 .....	16.79	141.91	47.96	82.60	144.91	2.32	0.04	5.74	1.32	3.47	0.59	8.24		
1891 .....	17.58	134.93	35.93	52.67	138.69	2.33	0.02	5.54	1.25	3.40	0.56	10.89		
1892 .....	17.12	156.90	30.87	74.80	86.37	2.11	0.02	5.60	1.20	2.97	0.53	8.97		
1893 .....	24.80	176.26	39.54	70.17	100.96	2.25	0.02	5.44	1.37	2.23	0.42	8.00		
1894 .....	28.94	189.74	44.08	92.41	146.88	2.20	0.04	6.31	1.25	3.02	0.53	7.62		
1895 .....	28.31	185.30	47.81	100.39	150.19	2.32	0.03	6.51	1.31	2.24	0.58	8.79		
1896 .....	27.64	182.20	43.34	79.01	151.99	2.72	0.03	7.28	1.35	2.59	0.53	9.99		
1897 .....	30.46	189.28	43.39	92.92	152.69	3.16	0.04	8.19	1.43	3.46	0.52	10.77		
1898 .....	31.23	178.26	41.00	99.07	133.19	3.21	0.04	9.49	1.48	2.83	0.55	11.28		
1899 .....	31.44	195.14	26.66	78.24	96.73	3.06	0.04	10.02	1.38	3.49	0.54	13.14		
1900 .....	45.93	215.39	33.39	99.66	116.01	4.28	0.06	11.77	2.28	4.11	0.71	13.48		
1901 .....	33.83	202.41	33.66	87.22	122.31	3.25	0.03	10.96	0.92	2.69	0.34	12.93		
1902 .....	38.17	195.85	24.65	75.42	112.00	3.63	0.04	10.13	1.21	2.57	0.40	12.17		
1903 .....	42.08	224.39	39.63	100.12	143.07	4.14	0.04	11.77	1.48	2.41	0.45	7.99		
1904 .....	42.25	225.40	33.73	87.60	109.44	3.72	0.05	11.38	1.51	2.54	0.44	9.17		
1905 .....	44.36	187.80	37.65	90.89	152.74	4.05	0.05	11.62	1.42	3.12	0.43	9.03		
1906 .....	47.22	198.04	37.74	101.65	147.06	4.52	0.05	12.94	1.49	2.58	0.41	10.22		
1907 .....	51.82	174.92	34.58	104.46	131.05	4.44	0.05	13.42	1.51	2.31	0.51	11.36		
1908 .....	53.21	168.91	34.34	83.07	108.78	4.31	0.05	13.62	1.44	2.40	0.56	6.99		
1909 .....	51.90	186.48	30.28	98.77	131.12	4.49	0.05	14.52	1.41	2.85	0.56	8.72		
1910 .....	51.24	187.25	30.16	99.47	112.57	4.10	0.05	14.09	1.38	2.01	0.66	9.89		
1911 .....	56.36	200.02	29.05	91.88	121.04	4.09	0.05	14.20	1.36	1.45	0.84	14.16		
1912 .....	53.05	168.06	29.02	101.61	120.97	4.05	0.05	14.83	1.47	2.02	0.89	11.20		
1913 .....	63.28	187.71	28.09	105.01	115.12	4.00	0.04	14.83	1.33	2.04	0.98	11.89		
1914 .....	48.85	149.92	21.90	87.77	116.47	3.13	0.04	13.61	1.50	1.84	0.58	10.29		
1915 .....	45.92	174.61	27.03	104.24	127.33	3.98	0.05	14.05	1.91	0.70	0.24	10.39		
1916 .....	73.98	157.55	25.67	93.68	116.59	2.11	0.09	15.06	2.15	0.58	0.22	12.24		
1917 .....	8.56	61.03	22.65	76.57	112.96	1.72	0.09	7.08	1.43	0.31	0.02	5.47		
1918 .....	1.86	57.38	22.83	78.90	148.04	0.22	0.01	1.03	0.43	0.04	[0.001]	4.01		

248. Ilman keskilämpö Celsiuksen asteissa kuukausittain vuonna 1919. <sup>1)</sup>

Température de l'air par mois en 1919. Centigrades.

Kuukausi.	Oulu.		Kuopio.		Vaasa.		Sortavala.		Tampere. <sup>2)</sup>		Helsinki.		Maarianhamina.	
	1919.	1886-1915.	1919.	1886-1915.	1919.	1886-1915.	1919.	1886-1915.	1919.	1886-1915.	1919.	1886-1915.	1919.	1886-1915.
Tammikuu	6.9	9.4	7.1	9.2	4.3	6.0	6.4	9.0	5.1	6.8	3.0	5.3	0.4	2.5
Helmikuu	14.2	10.4	12.9	9.6	8.6	7.0	11.5	9.6	10.4	7.4	7.1	6.1	4.1	3.8
Maaliskuu	7.4	6.6	7.8	5.7	5.0	4.6	8.3	5.7	7.2	3.9	5.0	3.5	2.8	2.6
Huhtikuu	0.7	0.1	0.6	0.9	0.2	0.9	1.2	1.4	0.5	2.2	1.4	2.2	1.5	1.7
Toukokuu	8.2	6.0	9.5	7.4	9.2	6.7	9.7	8.2	10.0	9.0	10.1	8.8	8.8	6.9
Kesäkuu	14.8	12.4	15.5	13.6	13.2	12.5	16.1	13.7	14.2	14.6	13.9	14.4	12.2	12.1
Heinäkuu	18.0	15.7	19.4	16.4	18.0	15.5	19.4	16.6	19.0	17.0	19.0	17.0	17.7	15.6
Elokuu	12.5	13.2	13.3	13.5	13.4	13.6	14.0	14.3	13.0	14.5	13.8	15.2	13.5	14.2
Syyskuu	9.5	7.9	10.8	8.8	10.6	9.2	10.9	9.0	11.0	9.7	11.8	10.4	11.9	10.2
Lokakuu	2.0	2.1	3.1	3.1	3.1	4.1	4.4	3.4	3.4	3.9	5.2	5.4	5.2	6.0
Marraskuu	6.0	3.4	6.0	2.5	4.9	0.6	5.4	2.0	5.4	0.7	3.8	0.4	1.7	2.0
Joulukuu	10.1	7.8	10.2	7.4	7.0	4.7	9.2	7.0	7.7	5.0	5.4	3.6	2.9	1.0
Koko vuonna	1.6	1.6	2.4	2.4	3.2	3.3	2.9	2.8	2.9	3.9	4.2	4.6	4.9	4.9

## 249. Vallitsevat tuulet kuukausittain vuonna 1919.

Vents dominants par mois en 1919.

Kuukausi.	Oulu.		Kuopio.		Vaasa.		Sortavala.		Tampere.		Helsinki.		Maarianhamina.	
	Suunta.	°	Suunta.	%	Suunta.	%	Suunta.	%	Suunta.	%	Suunta.	%	Suunta.	%
Tammikuu	S	25	S	37	SE	25	E	27	SE	40	SW	21	E	24
Helmikuu	S	14	NW	30	W	24	NW	30	SE	14	NW	26	NE	23
Maaliskuu	S	16	S	30	SW	23	NW	19	SE	26	SW	25	SW	29
Huhtikuu	W	23	SW	21	SW	27	SE	21	SE	20	SW	32	SW	29
Toukokuu	E	14	NE	22	N	26	E	20	NE	24	SW	20	N	14
Kesäkuu	NW	19	S	21	N	29	S	31	SE	24	SW	37	SE	18
Heinäkuu	NW	24	S	19	W	28	SE	26	SE	19	E	27	S	19
Elokuu	NW	25	S	24	W	25	S	44	NW	23	SW	33	SW	28
Syyskuu	W	27	SW	48	SW	32	S	28	SW	42	SW	43	SW	41
Lokakuu	W	17	SW	18	W	17	S	20	SW	24	SW	26	SW	29
Marraskuu	SE	26	S	28	S	26	NE	19	SE	46	NE	26	SE	17
Joulukuu	NE	25	S	18	SW	19	N	20	SE	30	NW	18	SW	21
Koko vuonna	S	14	S	21	W	17	S	18	SE	23	SW	24	SW	21

<sup>1)</sup> Keskiarvot kolmesta havainnosta päivässä kl. 7 e. p., 2 j. p. p. ja 9 j. p. p., iltahavainto laskettu kaksi kertaa. -- Valeurs moyennes de 3 observations par jour 7<sup>h</sup> av. m., 2<sup>h</sup> apr. m. et 9<sup>h</sup> s.; l'observation du soir comptée deux fois. -- <sup>2)</sup> Lämpö määrät häiriöiden alaiset. -- Les observations de la température ne sont pas tout à fait correctes.

## 250. Sademäärä kuukausittain vuonna 1919.

Météorologie: quantité d'eau tombée par mois en 1919.

Kuukausi.	Oulu.		Kuopio.		Vaasa.		Sortavala.		Tampere.		Helsinki.		Maarianhamina.	
	1919.	1886-1915.	1919.	1886-1915.	1919.	1886-1915.	1919.	1886-1915.	1919.	1886-1915.	1919.	1886-1915.	1919.	1886-1915.
	Koko sademäärä mm:ssä — Total de l'eau tombée en mm.													
Tammikuu .....	23.1	40.2	37.8	46.3	27.1	42.7	40.7	44.3	31.0	39.1	52.6	54.5	57.2	33.1
Helmikuu .....	14.2	28.9	33.5	35.7	20.8	34.7	42.3	39.0	15.4	35.2	26.4	47.6	21.6	31.9
Maaliskuu .....	28.7	27.3	30.0	35.6	25.2	35.1	28.1	37.5	30.3	36.2	60.1	47.6	48.0	32.9
Huhtikuu .....	72.1	29.7	64.2	31.1	75.7	34.8	31.3	30.8	23.0	32.1	49.1	38.8	49.8	29.4
Toukokuu .....	5.9	36.0	6.9	41.5	2.7	44.3	4.0	37.7	4.9	43.4	9.2	47.0	30.1	37.1
Kesäkuu .....	96.6	44.4	100.0	54.8	85.9	48.8	38.3	48.7	78.5	62.4	72.2	48.4	77.5	34.9
Heinäkuu .....	19.7	63.5	35.9	68.7	24.9	63.3	29.7	62.3	19.7	73.8	38.4	63.1	13.8	57.7
Elokuu .....	85.4	74.7	68.9	74.1	113.2	73.4	51.7	67.8	88.4	76.4	74.1	82.7	80.4	73.8
Syyskuu .....	82.7	56.6	64.7	60.9	94.1	64.8	45.9	64.1	49.0	60.1	43.6	71.3	80.7	50.6
Lokakuu .....	42.9	52.5	62.7	51.4	95.2	59.8	84.1	58.7	37.2	56.5	67.1	68.9	62.3	60.1
Marraskuu .....	18.7	42.1	36.3	46.8	25.8	52.5	66.0	57.9	17.1	49.8	72.9	69.5	55.5	55.6
Joulukuu .....	31.1	39.9	44.3	46.4	42.4	42.8	62.4	52.9	25.1	44.3	61.9	65.2	47.0	48.9
<b>Koko vuonna</b>	<b>521.1</b>	<b>535.8</b>	<b>585.7</b>	<b>593.3</b>	<b>633.0</b>	<b>597.0</b>	<b>527.5</b>	<b>601.7</b>	<b>419.6</b>	<b>609.3</b>	<b>626.7</b>	<b>704.6</b>	<b>623.9</b>	<b>545.1</b>
	Sadepäiviä (minim. 0.1 mm.). — Nombre de jours de pluie, de neige ou de grêle.													
Tammikuu .....	15	14	10	16	20	15	24	16	23	15	22	18	20	11
Helmikuu .....	10	12	8	14	10	13	14	14	13	12	10	15	11	11
Maaliskuu .....	13	10	5	13	12	12	13	14	14	13	15	14	12	10
Huhtikuu .....	22	9	16	10	21	10	17	10	23	10	18	12	19	9
Toukokuu .....	5	9	3	11	3	11	8	11	6	11	3	13	7	10
Kesäkuu .....	19	9	13	13	18	10	13	12	20	12	15	12	11	9
Heinäkuu .....	7	12	6	15	8	13	11	15	15	15	7	14	6	11
Elokuu .....	22	13	18	17	22	17	21	16	28	16	22	17	19	13
Syyskuu .....	18	12	15	15	13	17	17	14	16	13	11	17	15	12
Lokakuu .....	18	13	12	15	11	18	13	15	15	14	13	18	18	14
Marraskuu .....	18	13	7	15	14	15	14	16	13	15	17	18	16	13
Joulukuu .....	19	13	8	16	18	15	15	17	12	14	18	18	17	14
<b>Koko vuonna</b>	<b>186</b>	<b>139</b>	<b>121</b>	<b>170</b>	<b>170</b>	<b>166</b>	<b>180</b>	<b>170</b>	<b>198</b>	<b>160</b>	<b>171</b>	<b>186</b>	<b>171</b>	<b>137</b>



# Suomen valtion tilastoa on ilmestynyt:

## A. Tilastollinen Vuosikirja. — Annuaire Statistique.

- 1—23. Suomen Tilastollinen Vuosikirja vuosilta 1879—1902. — Annuaire Statistique de Finlande pour les années 1879—1902. Helsingissä 1878—1902.
- 1—18. Uusi sarja, vuosilta 1903—1920. — Nouvelle serie, pour les années 1903—1920. Helsingissä 1903—1921.

## B. „Suomen Virallista Tilastoa“. — Statistique officielle de Finlande.

### I. Kauppa ja merenkulku. — Commerce et navigation.

- 2—10. Suomen ulkomainen kauppa ja merenkulku vuosina 1866—70, 1871—75, 1876—78, 1879—80, 1881—82, 1883—84, 1885—86, 1887—88, 1889—90. Helsingissä 1872—93.
- 11—22. Suomen kauppa ja laivaliike Venäjän ja ulkovaltojen kanssa sekä tullilaitoksen ylöskanto vuosina 1891—1902. Helsingissä 1892—1903.

### I. A. Kauppa. — Commerce. Vuosijulkaisuja. — Publications annuelles.

- 23—36. Suomen kauppa Venäjän ja ulkovaltojen kanssa sekä tullilaitoksen ylöskanto vuosina 1903—16. Helsingissä 1904—18.
- 37—38. Suomen ulkomaan kauppa ja tullilaitoksen ylöskanto vuosina 1917—18. Helsingissä 1919—20.

### I. A. Kauppa. — Commerce. Vuokausijulkaisuja. — Publications mensuelles.

- Suomen kauppa Venäjän ja ulkovaltojen kanssa. Tammikuu 1904—joulukuu 1917. Helsingissä 1904—18.
- Suomen ulkomaan kauppa. Tammikuu 1918—toukokuu 1921. Helsingissä 1918—21.

### I. B. Merenkulku. — Navigation.

- 23—38. Suomen laivaliike Venäjän ja ulkovaltojen kanssa vuosina 1903—17. Helsingissä 1904—20.

### I. C. Luotsitilastoa. — Pilotage.

1. Luotsi- ja Majakkalaitoksen henkilökunta sekä luotsatut alukset vuonna 1918. Helsingissä 1920.

### II. Suomen taloudellinen tila. — Situation économique.

1. Yhteenveto kuvernöörin viisivuotis-kertomuksista vuosilta 1861—65. Helsingissä 1868.
- 2—8. Suomen taloudellinen tila (viisivuositain) vuosina 1866—1900. Helsingissä 1875—1904.

### III. Maatalous. — Agriculture.

1. Aineita Suomen maanviljelys-tilastoon. Helsingissä 1869.
2. Maanviljelystiedustus Uudenmaan läänissä vuonna 1876. Helsingissä 1879.
- 3—8. Maanviljelys ja karjanhoito 1908—13. Helsingissä 1910—15.
9. Maataloustiedustelu Suomessa vuonna 1910. Edellinen osa. Maanviljelys. Helsingissä 1916.
10. Maataloustiedustelu Suomessa vuonna 1910. Jälkimäinen osa. Karjanhoito. Helsingissä 1918.
- 11—15. Maanviljelys ja karjanhoito 1914—18. Helsingissä 1916—21.

### IV. Varallisuustilastoa. — Imposition sur le revenu.

- 1—4. Suomenmaan suostuntavero vuosina 1865, 1871, 1877, 1881. Helsingissä 1869—85.
- A. Jäämistötilastoa. — Successions.
- 1—2. Pesät ja testamentit sekä niistä kannettu leimavero Suomessa vuosina 1907—08. Helsingissä 1909.

3. Kuolinpesät ja niistä kannettu leimavero Suomessa v. 1909. Helsingissä 1911.
4. Kuolinpesät ja testamentit sekä niistä kannettu leimavero vuosina 1914—15. Helsingissä 1917.

#### VI. Väestötilasto. — Population.

1. Suomen väestö joulukuun 31 p. 1865. Helsingissä 1870.
2. Syntyneet, vihityt ja kuolleet vuosina 1865—68 ynnä katsahdus väkiluvunmuutoksiin vuodesta 1812 alkaen. Helsingissä 1871.
3. Väenlasku Maaliskuussa 1870 Helsingin, Turun, Viipurin ja Oulun kaupungeissa. Helsingissä 1874.
4. Väkiluvunmuutokset vuosina 1869—74. Helsingissä 1876.
5. Suomen väkiluku 31 p. Joulukuuta 1875 sekä väkiluvunmuutokset vuosina 1875—77. Helsingissä 1880.
- 6—7. Väkiluvunmuutokset vuosina 1878—79. Helsingissä 1881—82.
8. Väenlasku Helsingissä 1 p. Lokakuuta 1880. Helsingissä 1882.
9. Suomen väkiluku 31 p. Joulukuuta 1880. 1:nen viikko. Helsingissä 1882.
10. Väkiluvunmuutokset vuosina 1880—81. Helsingissä 1884.
11. Suomen väkiluku 31 p. Joulukuuta 1880. 2:nen viikko (ynnä tulokset väenlaskusta Turussa, Viipurissa ja Tampereella 1 p. Lokakuuta 1880). Helsingissä 1885.
12. Väkiluvunmuutokset vuosina 1882—83. Helsingissä 1885.
- 13—18. » » 1884—89. Helsingissä 1886—91.
19. » vuonna 1890. Ynnä jälkikatsaus vuosikymmeneen 1881—90. Helsingissä 1893.
20. Väenlasku Helsingin, Turun, Tampereen, Viipurin, Oulun ja Porin kaupungeissa 1 p. Joulukuuta 1890. Ensimmäinen viikko. Helsingissä 1892—93.
21. Väkiluvunmuutokset vuonna 1891. Helsingissä 1893.
22. Suomen väkiluku 31 p. Joulukuuta 1890. Helsingissä 1894.
23. Väkiluvunmuutokset vuonna 1892. Helsingissä 1894.
24. Väenlasku Helsingin, Turun, Tampereen, Viipurin, Oulun ja Porin kaupungeissa 1 p. Joulukuuta 1890. Toinen viikko. Helsingissä 1897.
- 25—28. Väkiluvunmuutokset vuosina 1893—96. Helsingissä 1895—98.
29. Pääpiirteet Suomen väestötilastosta vv. 1750—1890. I osa. Helsingissä 1899.
- 30—32. Väkiluvunmuutokset vuosina 1897—99. Helsingissä 1899—1901.
33. Pääpiirteet Suomen väestötilastosta vv. 1750—1890. II osa. Helsingissä 1902.
34. Väkiluvunmuutokset vuonna 1900 ynnä jälkikatsaus ajanjaksoon 1816—1900. Helsingissä 1903.
35. Väenlasku Helsingissä, Turussa, Tampereella ja Viipurissa Joulukuun 5 p. 1900. Helsingissä 1904.
36. Väkiluvunmuutokset vuosina 1901 ja 1902. Helsingissä 1905.
37. Katsaus Suomen väkilukuun Joulukuun 31 p:nä 1900 ynnä tietoja edellisistä yleisistä väenlaskuista maassa. Helsingissä 1905.
38. Väkiluvunmuutokset vuosina 1903 ja 1904. Helsingissä 1906.
39. Rakennus- ja asuntolasku Helsingissä, Turussa, Tampereella ja Viipurissa. Joulukuun 5 päivänä 1900. Helsingissä 1908.
40. Väkiluvunmuutokset vuosina 1905 ja 1906. Helsingissä 1908.
41. Pääpiirteet Suomen väestötilastosta vv. 1750—1890. III osa. Helsingissä 1909.
42. Väkiluvunmuutokset vuosina 1907 ja 1908. Helsingissä 1910.
43. Katsaus väestönmuutoksiin Suomessa vuosina 1909 ja 1910 ynnä jälkikatsaus lähinnä edellisiin vuosikymmenein. Helsingissä 1913.

- 44: 1—8. Väenlasku Helsingissä, Turussa, Viipurissa, Tampereella, Nikolainkaupungissa, Porissa ja Oulussa joulukuun 7 p. 1910. Helsingissä 1914.
45. Suomen väkiluku 31 p:nä joulukuuta 1910. I Nide. Helsingissä 1915.
46. Väestömuutokset Suomessa vuosina 1911 ja 1912. Helsingissä 1915.
47. Suomen väkiluku 31 p:nä joulukuuta 1910. II Nide. Helsingissä 1915.
48. Väestön ryhmitys ammatin ja elinkeinon mukaan Helsingissä, Turussa, Viipurissa, Tampereella, Nikolainkaupungissa, Porissa ja Oulussa joulukuun 7 p. 1910. Helsingissä 1916.
49. Väestömuutokset Suomessa vuosina 1913 ja 1914. Helsingissä 1917.
- 50: 1—8. Asuntolasku Helsingissä, Turussa, Viipurissa, Tampereella, Vaasassa, Porissa ja Oulussa joulukuun 7 p. 1910. Taululiitteet ja teksti. Helsingissä 1917—20.
- 51: 1—2. Rakennus- ja asuntolasku Helsingissä, Turussa, Viipurissa, Tampereella, Vaasassa, Porissa ja Oulussa joulukuun 7 p:nä 1910. Helsingissä 1918.
52. Väestömuutokset Suomessa vuosina 1915 ja 1916. Helsingissä 1919.
53. Väestön muutokset Suomessa vuosina 1917—1918. Helsinki 1921.
- VII. A. Säästöpankkitilastoa. — Caisse d'épargne.**
- 1—5. Suomen säästöpankit vuosina 1870—72, 1883—85, 1889, 1886—90, 1891—95. Helsingissä 1874—98.
- 6—16. Säästöpankkien tarkastajan kertomukset vuosilta 1896—1906. Helsingissä 1897—1907.
17. Tilastollinen yleiskatsaus säästöön-panoihin ja säästöä-ottoihin säästöpankeissa vuoden 1900 aikana sekä säästöön panijain saamiin vuosien 1900 ja 1905 lopussa. Helsingissä 1908.
- 18—20. Säästöpankkien tarkastajan kertomukset vuosilta 1907—18. Helsingissä 1908—20.
- VII. B. Postisäästöpankkitilastoa. — Caisse d'épargne postale.**
- 1—32. Postisäästöpankin hallituksen kertomukset vuosilta 1887—1919. Helsingissä 1888—1920.
- VII. C. Pankkitilastoa. — Banques. Vuosijulkaisuja. — Publications annuelles.**
- 1—8. Suomen Pankki, yksityispankit ja hypoteekkilaitokset vuosina 1910—17. Helsingissä 1911—19.
- VII. D. Pankkitilastoa. — Banques. Kuukausijulkaisuja. — Publications mensuelles.**
- Suomen Pankki, yksityispankit, hypoteekkilaitokset, postisäästöpankki ja säästöpankit. Tammikuu 1910—huhtikuu 1921. Helsingissä 1910—21.
- VIII. Sokeain, kuuroykkäin ja mielivikaisten tilastoa. — Aveugles, sourds-muets et aliénés.**
1. Tilastollisia tauluja Suomen sokeista vuonna 1873. Helsingissä 1877.
2. Heikkojärkisiä lapsia koulu-iässä asiantilan mukaan Maaliskuussa 1883. Helsingissä 1885.
- 3—4. Suomen kuuromykät, sokeat ja tylsämieliset Joulukuun 31 p. 1900—01. Helsingissä 1904—06.
- IX. Alkeisopistot. — Enseignement secondaire.**
- 11—35. Tilastollisia osoituksia alkeisopistojen tilasta ja vaikutuksesta lukuvuosina 1884—1909. Helsingissä 1886—1910.
- 36—45. Tilastollinen katsaus Suomen oppikoulujen tilaan ja toimintaan lukuvuosina 1909—1919. Helsingissä 1911—1921.
- 1—8. Kertomus (kolmivuositain) alkeisoppilaitoksien tilasta ja toiminnasta lukuvuosina 1884—1908. Helsingissä 1888—1910.

**X. Kansanopetus. — Enseignement primaire.**

- 9—11. Kansakoululaitos lukuvuosina 1883—86. Helsingissä 1885—87.  
12. Lastenopetus evankelis-luterilaisissa seurakunnissa vuonna 1886. Helsingissä 1888.  
13—16. Kansakoululaitos lukuvuosina 1886—90. Helsingissä 1889—91.  
17. Lastenopetus evankelis-luterilaisissa ja kreikkalais-venäläisissä seurakunnissa vuonna 1891. Helsingissä 1893.  
18—23. Kansakoululaitos lukuvuosina 1890—96. Helsingissä 1893—97.  
24. Lastenopetus evankelis-luterilaisissa ja kreikkalais-venäläisissä seurakunnissa vuonna 1896. Helsingissä 1897.  
25. Kansakoululaitos lukuvuonna 1896—97. Helsingissä 1898.  
26. Viidenvuodenkertomus, sisältävä tietoja kansakoulujen rakennuksista sekä kansakoulunopettajiston palkkaussuhteista y. m. lukuvuonna 1895—96. Helsingissä 1898.  
27—30. Kansakoululaitos lukuvuosina 1897—1901. Helsingissä 1900—02.  
31. Lastenopetus evankelis-luterilaisissa ja kreikkalais-venäläisissä seurakunnissa vuonna 1901. Helsingissä 1902.  
32—36. Kansakoululaitos lukuvuosina 1901—06. Helsingissä 1904—07.  
37. Lastenopetus evankelis-luterilaisissa ja kreikkalais-venäläisissä seurakunnissa vuonna 1906. Helsingissä 1907.  
38—42. Kansakoululaitos lukuvuosina 1906—11. Helsingissä 1908—12.  
— Alamainen kertomus Suomen kansakoululaitoksen kehityksestä lukuvuosina 1905—10. Helsingissä 1912.  
43—49. Kansakoululaitos lukuvuosina 1911—18. Helsingissä 1913—20.

**XII. Vankeinhoito. — Service pénitentiaire.**

- 3—36. Vankeinhoitohallituksen kertomukset vuosilta 1884—1917. Helsingissä 1886—1920

**XIII. Postitilastoa. — Postes.**

- Uusi jakso. 3—35. Postihallituksen kertomukset vuosilta 1885—1919. Helsingissä 1889—1921.

**XIV. A. Maanmittaus. — Service du cadastre.**

1. Maanmittaus-ylihallituksen kertomus vuodelta 1885. Helsingissä 1887.  
3—34. Maanmittaus-ylihallituksen kertomukset vuosilta 1887—1918. Helsingissä 1889—1920.

**XIV. B. Vakauslaitos. — Vérification des poids et mesures.**

- 18—29. Vakauskomissionin kertomukset vuosilta 1908—19. Helsingissä 1910—20.

**XV. Luotsi- ja majakkalaitos. — Pilotage et phares.**

- Uusi jakso. 1—14. Luotsi- ja majakkalaitoksen ylihallituksen kertomukset vuosilta 1885—96, 1897—1901, 1902—06. Helsingissä 1887—1909.

**XVI. Yleiset rakennukset. — Edifices publics.**

- 1—5. Yleisten rakennusten ylihallituksen kertomukset vuosilta 1888—92, 1893—99, 1900—03, 1904—07, 1908—10. Helsingissä 1894—1912.

**XVII. Metsätilastoa. — Forêts de l'Etat.**

- Uusi jakso. 1—20. Metsänhoitohallituksen kertomukset vuosilta 1885, 1888, 1891, 1894, 1897, 1900, 1902, 1904—16. Helsingissä 1887—1920.

**XVIII. Teollisuustilastoa. — Industries.**

*Edellinen osa. Vuoritoimi ja koneollisuus; rahapaja ja kontrollilaitos.*

1—25. Vuosilta 1884—1908. Helsingissä 1886—1910.

*Jälkimäinen osa. Tehtaita ja käsityölaitoksia.*

1—25. Vuosilta 1884—1908. Helsingissä 1886—1910.

26—29. Teollisuustilastoa vuosilta 1909—12. Helsingissä 1911—14.

**XVIII. A. Teollisuustilastoa. — Industries.**

30—33. Teollisuustilastoa vuosilta 1913—16. Helsingissä 1915—20.

**XVIII. B. Käsityötilastoa. — Arts et métiers.**

1. Käsityötilastoa vuodelta 1913. Helsingissä 1915.

**XIX. Tie- ja vesirakennukset. — Ponts et chaussées.**

5—31. Tie- ja vesirakennusten ylläpidon kertomukset sen johtaessa tehdyistä töistä vuosina 1889—1916. Helsingissä 1890—1920.

**XX. Rautatietilastoa. — Chemins de fer.**

16, 19, 22, 25, 27, 29—47. Rautatiehallituksen kertomukset vuosilta 1886, 1889, 1892, 1895, 1897, 1899—1917. Helsingissä 1887—88, 1890, 1893, 1896, 1898, 1900—20.

**XXI. Köyhäinhuoltotilastoa. — Assistance publique.**

*A. Tilastollisen Päätoimiston julkaisuja. — Publications du Bureau central de Statistique.*

1—22. Köyhäinhuolto vuosina 1881, 1883, 1885 ja 1887, 1893—1917. Helsingissä 1891—1920.

*B. Vainashoidon tarkastelijan julkaisuja. — Publications de l'Inspecteur de l'assistance publique.*

2—26. Vainashoidon tarkastelijan kertomukset vuosilta 1894—1918. Helsingissä 1895—1920.

**XXII. Vakuutusolot. — Assurances.**

A. 1—26. Vakuutustarkastajan kertomukset vakuutusoloista vuosina 1892—1918. Helsingissä 1893—1921.

B. 1—14. Vakuutustarkastajan kertomukset paikallisten paloapu- ja eläinvakuutusyhdistysten toiminnasta vuosina 1897—1915. Helsingissä 1904—17.

**XXIII. Oikeustoimi. — Justice.**

1. Prokuraattorin kertomus vuodelta 1891. Helsingissä 1894.

2—29. Keisarillisen Senaatin Oikeustoimituskunnan kertomukset vuosilta 1892—1919. Helsingissä 1895—1921.

**XXIV. Aistivalliskoulut. — Instituts de sourds-muets, d'aveugles, d'idiot et d'infirmes.**

1—17. Kertomuksia aistivalliskoulujen toiminnasta lukuvuosina 1892—1911. Helsingissä 1897—1913.

**XXV. (Ennen XXIV). Panttilaustilastoa. — Mouvement des prêts sur gages.**

1—20. Panttilaustarkastajan kertomukset vuosilta 1898—1918. Helsingissä 1899—1920.

**XXVI. Työtilastoa. — Statistique ouvrière.**

A. 1—15. Työssä sattuneet tapaturmat vuosina 1898—1917. Helsingissä 1904—20.

B. 1—14. Apukassat vuosina 1899—1917. Helsingissä 1905—20.

- XXVII. Alkoholitilastoa. — Commerce des boissons alcooliques.**  
 1—2. Alkoholipitoisten juomain kauppa sekä vähittäismyynti- ja anniskelu-yhtiöt vuosina 1898—1902 ja 1903—10. Helsingissä 1904, 1913.
- XXVIII. Siirtolaisuustilastoa. — Emigration.**  
 1—15. Siirtolaisuus vuosina 1900—18. Helsingissä 1905—20.
- XXIX. Vaalitulastoa. — Elections pour la Diète.**  
 1. Eduskuntavaalit vuosina 1907—08. Helsingissä 1909.  
 2. Eduskuntavaaleissa 1—2 p. heinäk. v. 1908 äänestäneitä miehiä ja naisia. Helsingissä 1909.  
 3—9. Eduskuntavaalit vuosina 1909—11, 1913, 1916, 1917 ja 1919. Helsingissä 1910—20.
- XXX. Maanvuokratilastoa. — Fermage.**  
 1—5. Vuosien 1910—14 maanvuokratilastoa. Helsingissä 1912—16.  
 6—7. Maanvuokraot Suomessa v. 1912. I—II. Helsingissä 1916—17.  
 8—10. Maanvuokratilastoa vuosilta 1911—17. Helsingissä 1919.
- XXX. Asutustilastoa. — Colonisation.**  
 A. Asutustarkastajan ja asutustyön välittäjän vuosikertomukset. 1916. Helsingissä 1920.  
 D. 9—12. Maanvuokratilastoa vuosilta 1916—19. Helsingissä 1918—21.
- XXXI. Kunnallista finanssitilastoa. — Finances communales.**  
 1. Kaupunkien tulot ja menot sekä varat ja velat vuosina 1910—12. Helsingissä 1918.  
 2. Maalaiskuntien tulot ja menot sekä varat ja velat vuosina 1910—12. Helsingissä 1918.

Kaikki edellämainitut vihot paitsi XIV. A: 30—32, XX: 34, XXI. B: 22—23 ja XXX. D: 9—11 ovat nimellä

„Finlands officiella Statistik“

ilmestyneet myöskin ruotsiksi sekä sen lisäksi ainoastaan ruotsiksi:

- I. Handel och sjöfart. — Commerce et navigation.**  
 1. Öfersikt af Finlands sjöfart och handel åren 1856—65 (2 delar). Helsingfors 1866.
- V. Temperaturförhållanden. — Température.**  
 1. Temperaturförhållanden i Finland åren 1846—65. Helsingfors 1869.
- XI. Medicinalverket. — Service sanitaire.**  
 Ny följd. 1—20. Medicinalstyrelsens berättelser för åren 1884—1903. Helsingfors 1886—1905.
- XIII. Poststatistik. — Postes.**  
 Ny följd. 1—2. Poststyrelsens berättelser för åren 1885—86. Helsingfors 1887—88.
- XIV. A. Landtmäteriet. — Service du cadastre.**  
 2. Öfverstyrelsens för landtmäteriet berättelse för år 1886. Helsingfors 1889.
- XIV. B. Justeringsverket. — Vérification des poids et mesures.**  
 1—17. Justeringskommissionens berättelser för åren 1891—1907. Helsingfors 1893—1909.
- XVI. Byggnadsstatistik. — Edifices publics.**  
 6—7. Öfverstyrelsens för allmänna byggnaderna berättelse för åren 1911—16. Helsingfors 1916—20.
- XIX. Väg- och vattenbyggnaderna. — Ponts et chaussées.**  
 1—4. Öfverstyrelsens för väg- och vattenbyggnaderna berättelser om de under dess ledning verkställda arbeten åren 1885—88. Helsingfors 1886—90.

**XX. Järnvägsstatistik. — Chemins de fer.**

15. 17—18, 20—21, 23—24, 26, 28. Järnvägsstyrelsens berättelser för åren 1885, 1887—88, 1890—91, 1893—94, 1896, 1898. Helsingfors 1886, 1888—89, 1891—92, 1894—95, 1897, 1899.

**XXI. Fattigvårdsstatistik. — Assistance publique.**

*B. Utgifven af Fattigvårdsinspektören. — Publications de l'Inspecteur de l'assistance publique.*

1. Fattigvårdsinspektörens berättelser för åren 1892—93. Helsingfors 1894.

Osaksi suomeksi, osaksi ruotsiksi on laadittu seuraavat vihot:

**XI. Lääkintölaitos. — Medicinalverket. — Service sanitaire.**

Uusi jakso. 21—33. Lääkintöhallituksen kertomukset vuosilta 1904—16. Helsingissä 1906—19.

**C. „Tilastollisia Tiedonantoja, julkaissut Suomen Tilastollinen Päätoimisto“.**

1. Väestösuhteet Suomessa vuonna 1904. Helsingissä 1906.
2. Maanviljelysväestön ammattijako Turun ja Porin läänissä vuosina 1815—1890 papiston väestötaulujen mukaan. Helsingissä 1906.
3. Väestösuhteet Suomessa vuonna 1905. Helsingissä 1907.
4. Maanviljelysväestön ammattijako Hämeen ja Mikkelin lääneissä vuosina 1815—1890 papiston väestötaulujen mukaan. Helsingissä 1907.
5. Maanviljelysväestön ammattijako Vaasan läänissä vuosina 1815—1890 papiston väestötaulujen mukaan. Helsingissä 1907.
6. Väestösuhteet Suomessa vuonna 1906. Helsingissä 1908.
7. Väestösuhteet Suomessa vuonna 1907. Helsingissä 1908.
8. Vapaaehtoiset palokunnat Suomessa vuonna 1907. Helsingissä 1909.
9. Pesät ja testamentit sekä niistä kannettu leimavero Suomessa v. 1907. Helsingissä 1909. (= S. V. T. IV A. Jäämistötilastoa 1.)
10. Väestösuhteet Suomessa vuonna 1908. Helsingissä 1909.
11. Pesät ja testamentit sekä niistä kannettu leimavero Suomessa v. 1908. Helsingissä 1909. (= S. V. T. IV A. Jäämistötilastoa.)
12. Sosiaalisesta alkoholitilastosta. Helsingissä 1910.
13. Väestösuhteet Suomessa vuonna 1909. Helsingissä 1910.
14. Väestösuhteet Suomessa vuonna 1910. Helsingissä 1911.
15. Suomen kirkonkirjoihin merkitty väestö 31 p. jouluk. 1910. Helsingissä 1912.
16. Väestösuhteet Suomessa vuonna 1911. Helsingissä 1913.
17. Maataloudesta ja toimenpiteistä sen kohottamiseksi vuosina 1908—10. Helsingissä 1913.
18. Väestösuhteet Suomessa vuonna 1912. Helsingissä 1913.
19. Väestösuhteet Suomessa vuonna 1913. Helsingissä 1914.
20. Väestösuhteet Suomessa vuonna 1914. Helsingissä 1915.
21. Obligatsioonitilastoa vuosilta 1905—1914. Helsingissä 1916.
22. Viipurin kaupungin raha-asiat vuosina 1879—1915. Helsingissä 1916.
23. Väestösuhteet Suomessa vuonna 1915. Helsingissä 1917.
24. Katsaus ylioppilaiden yksityistaloudellisiin oloihin. Helsingissä 1917.
25. Väestösuhteet Suomessa vuonna 1916. Helsingissä 1918.
26. Suomen Väestötilaston uudistamista koskevia asiakirjoja. Helsingissä 1918.

27. Väestösuhteet Suomessa vuonna 1917. Helsingissä 1919.
28. Suomen siviilivirkakunnan perhe- ja tulosuhteet syksyllä 1918. Helsingissä 1919.
29. Väestösuhteet Suomessa vuonna 1918. Helsingissä 1920.
30. » » » 1919. » 1921.
31. Venäläisen sotalaitoksen kaupungeille ja maalaiskunnille aiheuttamat menot 1914—1918. Helsingissä 1921.

## D. Teollisuushallituksen julkaisema „Työtilaston“ sarja:

»Statistique ouvrière» publiée par l'Office de l'Industrie:

- I. Tutkimus Suomen Tupakkateollisuudesta. Helsingissä 1903. — Recherches sur l'industrie du tabac en Finlande.
- II. Tutkimus Suomen Kutomateollisuudesta. Helsingissä 1904. — Recherches sur l'industrie textile en Finlande.
- III. Tutkimus Suomen Leipuriammattista. Helsingissä 1905.—Recherches sur la boulangerie en Finlande.
- IV. Tutkimus Suomen Kirjapainoteollisuudesta. Helsingissä 1907. — Recherches sur l'industrie typographique en Finlande.
- V. Tutkimus Suomen Kansakoululasten työskentelystä koulun ulkopuolella. Helsingissä 1908. — Recherches sur le travail non scolaire des élèves des écoles primaires de Finlande.
- VI. Tutkimus Suomen Ompelijattarien ammattiloista. Helsingissä 1908. — Recherches sur les conditions professionnelles des ouvrières de l'aiguille en Finlande.
- VII. Tutkimus Suomen Kirjapainoteollisuuden maalisk. 1 p:nä 1906 voimaan astuneen tariffin mukaisista palkkaoloista. Helsingissä 1908. — Recherches sur les salaires dans l'industrie typographique en Finlande d'après le tarif du 1<sup>er</sup> mars 1906.
- VIII. Tutkimus Suomen Konttori- ja Kauppa-apulaisten oloista. Helsingissä 1909. — Recherches sur les commis de bureaux et de boutiques en Finlande.
- IX. Tutkimus Suomen Teollisuuksien ja Käsiyöammattiliikkeiden työajasta. Helsingissä 1910. — Recherches sur le temps de travail dans les usines et petits ateliers en Finlande.
- X. Kertomus Hantausapurenkaista toimitetusta tarkastuksesta. Helsingissä 1910. — Rapport d'une enquête sur les sociétés d'assistance mutuelle en cas d'enterrement.
- XI. Tutkimus Yötyöntekijättäristä Suomen teollisuudessa. Helsingissä 1911. — Enquête sur le travail de nuit des ouvrières dans les industries de Finlande.
- XII. Tutkimus Suomen Konepajoista. Helsingissä 1911. — Recherches sur les ateliers mécaniques en Finlande.
- XIII. Tutkimus ammattityöläisten toimeentuloehdoista Suomessa 1908—1909. Helsingissä 1911. — Recherches sur les conditions économiques des ouvriers industriels en Finlande 1908—1909.
- XIV. Tutkimus Suomen paperiteollisuudesta. Helsingissä 1912.— Recherches sur l'industrie du papier en Finlande.
- XV. Tutkimus Suomen lasiteollisuudesta. Helsingissä 1913. — Recherches sur l'industrie du verre en Finlande.
- XVI. Tutkimus Suomen sahatteollisuudesta. Helsingissä 1914. — Recherches sur l'industrie des scieries finlandaises.

## E. Muita. — Autres:

- 1—9. Työtilastollinen Aikakauslehti, julkaissut Teollisuushallitus. Helsingissä 1907—15.
- 10—15. Sosialinen Aikakauskirja, julkaissut Sosialihallitus. Helsingissä 1916—21.
- I—VI. Tutkimuksia Suomen Maatalouden kannattavuudesta 1912—18, kirj. J. E. Sunila. Helsingissä 1912—21. (Maataloushallituksen tiedonantoja).



VALTIOTIET. TIEDEKUNNAN KIRJASTO



112 001 6082

*Handwritten mark or signature*

---

**Hinta Smk. 40: —**

---