

ПЕТРОГРАДЪ.

Статистическія данныя, относящіяся
къ городу Петрограду и Петроград-
скому городскому хозяйству.

(Въ діаграммахъ).



СОСТАВЛЕНО СТАТИСТИЧЕСКИМЪ ОТДѢЛЕНІЕМЪ ПЕТРОГРАДСКОЙ
ГОРОДСКОЙ УПРАВЫ.

Петроградъ, дозволено военной цензурой 16 апрѣля 1916 года.

Печатано по распоряженію и. д. г. Петроградскаго Городскаго Головы.

Городская Типографія, Садовая, 55.

Настоящее издание предназначено для общаго ознакомленія городских дѣятелей съ нѣкоторыми главнѣйшими данными, относящимися къ городу Петрограду и Петроградскому городскому хозяйству за истекшее десятилѣтіе. Изданіе не имѣетъ цѣлью представить предметъ съ исчерпывающей полнотой, во всѣхъ его подробностяхъ, и выпускъ его въ настоящее, весьма неблагопріятное для печатанія, время является лишь отвѣтомъ на неоднократно высказывавшіяся г.г. гласными и др. лицами пожеланія, чтобы Статистическое Отдѣленіе напечатало діаграммы, изготовлявшіяся имъ къ различнаго рода выставкамъ.

Въ изданіи этомъ приводятся свѣдѣнія за десятилѣтіе съ 1906 г. по 1915 годъ, что даетъ возможность судить объ измѣненіяхъ, происшедшихъ за этотъ періодъ, и вывести заключеніе о характерѣ перемѣнъ, намѣтившихся въ условіяхъ жизни населенія и въ городскомъ хозяйствѣ подъ вліяніемъ современныхъ военныхъ событій.

Матеріаломъ для настоящей работы послужили данныя, помѣщенные въ отчетахъ городскихъ учрежденій, въ издаваемыхъ Статистическимъ Отдѣленіемъ годовыхъ сводахъ, а также разработанныя Отдѣленіемъ данныя переписи 1910 г. и предварительные результаты учета населенія и квартиръ, произведеннаго 1 ноября 1915 г.

Въ работѣ, подъ руководствомъ Управляющаго Статистическимъ Отдѣленіемъ В. В. Степанова, принимали участіе редакторы Отдѣленія Н. Н. Андреевъ, В. И. Бинштокъ, Р. Е. Стрѣльцовъ, К. М. Тахтаревъ и весь составъ Отдѣленія.

Исп. д. Городского Головы,

Товарищъ Городского головы Д. И. Демкинъ.

Территорія, постройки и квартиры.

Территорія и дворовыя мѣста. Петроградъ, въ границахъ городской черты, занимаетъ площадь около 19.843.974 саж. или 79,4 кв. вер., а вмѣстѣ съ пригородами болѣе 260 кв. верствъ.

Дворовыхъ мѣстъ по даннымъ переписи 1910 г. въ городѣ числилось 10.306, которыя по частямъ города распредѣлялись слѣдующимъ образомъ:

Городскія части.	Городскія части.
Адмиралтейская	287
Казанская	284
Спасская	367
Коломенская	472
Нарвская	1.094
Московская	860
Ал.-Невская	1.265
	Рожественская 755
	Литейная 750
	Васильевская 1.356
	Петроградская 1.891
	Выборгская 705
	Городск. часть Новодеревенскаго участка 220

Изъ общаго числа дворовыхъ мѣстъ въ городѣ было: съ жилыми и нежилыми строеніями 94,2%, безъ всякихъ построекъ 3,8%, подъ домами въ постройкѣ 0,4%, только съ нежилыми строеніями 1,6%.

Въ пригородныхъ участкахъ было 9.353 дворовыхъ мѣста, а именно: на Б. Охтѣ 549, на М. Охтѣ 327, въ Новодеревенскомъ 1.637 уч., въ Лѣсномъ уч. 1.131, въ Шлиссельбургскомъ 1.207, въ Александровскомъ 1.554, въ Полюстровскомъ 1.885 и Петергофскомъ 1.063.

По матеріалу жилыхъ и нежилыхъ строеній дворовыя мѣста въ городѣ, въ процентахъ, распредѣляются слѣдующимъ образомъ:

Городскія части.	Процентъ дворовыхъ мѣстъ со строеніями:		
	только каменными.	только деревянными.	каменными и деревян.
Адмиралтейская	95,0	—	5,0
Казанская	90,5	—	9,5
Спасская	92,0	—	8,0
Коломенская	77,0	3,0	20,0
Нарвская	35,7	22,5	41,8
Московская	81,5	1,5	17,0
Александро-Невская	21,1	31,6	47,3
Рожественская	41,4	7,5	51,1
Литейная	86,4	1,1	12,5
Васильевская	29,4	16,4	54,2
Петроградская	21,2	27,6	51,2
Выборгская	11,9	35,6	52,5
Новодеревенскій уч. (город. часть)	5,5	58,5	36,0
По всему городу	43,6	19,9	38,5

Дворовыхъ мѣстъ, имѣющихъ какого бы то ни было рода древесныя насажденія, зарегистрировано при переписи 1910 г. 25,2%; съ огородами 3,4%; со складами 4,4%.

Городские сады и бульвары. За счет города содержится 40 садовъ и цвѣтниковъ 3 парка, 7 бульваровъ и 15 аллей, общей площадью 281.583,02 кв. саж.

Всѣ работы по содержанию садовъ и по уходу за ними лежатъ на специальномъ персоналѣ, работающемъ подъ руководствомъ городского садовника.

Общее число лицъ, занятыхъ по садовому хозяйству, достигаетъ 369.

Для снабженія садовъ растеніями городомъ устроено три городскихъ питомника.

Общая сумма расхода по садовому хозяйству въ 1914 г. составляла до 140 тыс. руб.

Жилыя строения. Всего по городу жилыхъ строеній зарегистрировано: 22.712, въ томъ числѣ въ частяхъ: Адмиралтейской 496, Казанской 595, Спасской 781, Коломенской 988, Нарвской 2.517, Московской 1.779, Ал.-Невской 2.788, Рождественской 1.578, Литейной 1.486, Васильевской 3.175, Петроградской 4.162, Выборгской 1.834 и въ городской части Новодеревенскаго участка 533.

Въ пригородныхъ участкахъ общее число жилыхъ строеній 14.911; изъ нихъ въ участкахъ: Б. Охта 849, М. Охта 505, Новодеревенскомъ 1.966, Лѣсномъ 3.013, Шлиссельбургскомъ 2.058, Александровскомъ 2.084, Полюстровскомъ 2.348 и Петергофскомъ 2.088.

По материалу постройки жилыя строения распредѣляются такъ:

	Каменные.	Деревянные.	Смѣшанные.	Неизвѣстно.
Въ городѣ	14.003	7.736	917	56
„ пригородахъ	1.118	13.315	378	100
Въ процентахъ:				
„ городѣ	61,8	34,0	4,0	0,2
„ пригородахъ	7,5	89,3	2,5	0,7

Квартиры. Общее число зарегистрированныхъ при переписи 1910 года квартиръ, включая торговыя помѣщенія, въ чертѣ города достигало 230.137, которыя по частямъ города распредѣлялись слѣдующимъ образомъ (Діагр. 1):

Части.	Число квартиръ.	Части.	Число квартиръ.
Адмиралтейская	6.401	Рождественская	19.852
Казанская	9.170	Литейная	20.519
Спасская	14.231	Васильевская	28.835
Коломенская	12.896	Петроградская	33.903
Нарвская	25.692	Выборгская	12.021
Московская	25.022	Новодеревенск. участокъ (городская часть)	1.466
Ал.-Невская	20.129		

Въ пригородахъ было 49.425 квартиръ, не считая 2.130 лѣтнихъ помѣщеній.

По своему назначенію квартиры въ городѣ и пригородахъ распредѣлялись на слѣдующія группы:

	Въ городѣ.	Въ пригородѣ.
Квартиръ для жительства	159.206	39.703
Комнатъ-квартиръ	16.965	1.355
Квартиръ для торговыхъ и промышленныхъ заведеній:		
съ жителями	20.582	4.658
безъ жителей	13.590	1.510
Квартиръ учрежденій	4.026	385
Квартиръ домовой и личной прислуги	15.566	1.713
Будокъ и помѣщеній на водѣ	82	19
Жилыхъ помѣщеній на водѣ: будокъ и сторожекъ	202	—

По предварительному подсчету 1-го ноября 1915 года учтено было 282.804 квартиры, причем квартиры-комнаты, находящіяся въ одномъ помѣщеніи или этажѣ, считались за одну квартиру.

Изъ этого общаго числа квартиръ приходилось: на городъ 227.744 квартиры, и на пригороды 55.060 квартиръ.

Н а с е л е н і е .

Населеніе. Общая численность населенія всего района, входящаго въ составъ Петроградскаго Градоначальства по предварительнымъ даннымъ учета населенія, произведеннаго 1 ноября 1915 г., опредѣлилась въ 2.318.645 человекъ (Діагр. 1—5), изъ которыхъ проживало:

въ городской чертѣ	1.910.508	чел. или 82,4 ⁰ / ₀
на Охтѣ	59.865	„ „ 2,6 ⁰ / ₀
въ прочихъ пригородахъ	348.272	„ „ 15,0 ⁰ / ₀

Сравнительно съ переписью 1910 г., когда въ районѣ Петроградскаго Градоначальства насчитывалось 1.905.589 человекъ, населеніе возросло на 413.056 чел. или на 21,6⁰/₀.

Такой приростъ населенія нельзя не признать весьма значительнымъ, если принять во вниманіе, что большое количество жителей Петрограда призвано на военную службу или, обслуживая тылъ, находится въ районѣ военныхъ дѣйствій.

По отдѣльнымъ частямъ города населеніе въ 1910 и 1915 гг. распредѣлялось слѣдующимъ образомъ:

Ч А С Т И .	1910 г.	1915 г.	Ч А С Т И .	1910 г.	1915 г.
Петроградская	212.647	298.536	Литейная	123.883	143.728
Нарвская	191.088	238.702	Спасская	109.612	109.828
Васильевская	190.788	232.564	Выборгская	105.015	145.794
Московская	173.704	198.390	Коломенская	85.024	97.175
Ал.-Невская	172.558	184.314	Казанская	57.476	62.603
Рождественская	135.676	156.645	Адмиралтейская	39.542	42.229

Въ пригородахъ проживало: въ 1910 г.—268.478 чел., а въ 1915 г.—348.272 чел.

Приростъ и убыль населенія въ различныхъ частяхъ города за періодъ съ 1900 г. по 1915 годъ въ процентахъ выражается въ слѣдующихъ цифрахъ:

Городскія части:	Приростъ или убыль между: 1900 и 1910 гг. 1910 и 1915 гг. Въ процентахъ:		Городскія части:	Приростъ или убыль между: 1900 и 1910 гг. 1910 и 1915 гг. Въ процентахъ:	
Петроградская	+ 79,4	+ 40,4	Коломенская	+ 19,3	+ 14,3
Выборгская	+ 48,1	+ 38,8	Московская	+ 12,3	+ 14,2
Алекса́ндро-Невская	+ 47,6	+ 6,8	Литейная	+ 7,0	+ 16,1
Васильевская	+ 45,6	+ 21,9	Казанская	+ 1,9	+ 8,9
Нарвская	+ 40,9	+ 24,9	Адмиралтейская	— 1,3	+ 6,8
Рождественская	+ 31,1	+ 15,5	Спасская	— 2,7	+ 0,2

Населеніе Б. и М. Охтѣ за періодъ съ 1900 по 1910 г. возросло на 51,4⁰/₀, а за періодъ съ 1910 по 1915 г. на 49,1⁰/₀. Прочіе пригороды за соотвѣтствующіе періоды возросли на 32,4⁰/₀ и на 32,3⁰/₀.

По густотѣ населенія (Діагр. 4) части города распредѣляются въ слѣдующемъ порядкѣ:

	По переписямъ:			По учету: 1915 г.		По переписямъ:			По учету: 1915 г.
	1890 г.	1900 г.	1910 г.			1890 г.	1900 г.	1910 г.	
	Въ процентахъ.				Въ процентахъ.				
Ал.-Невская . . . *)	3,3	4,9	5,2	Рожественская	7,3	10,0	13,1	15,0	
Выборгская . . .	1,8	2,8	4,2	Коломенская . . .	9,9	12,6	15,0	17,2	
Нарвская . . . *)	4,7	6,6	8,3	Спаская . . .	19,6	21,2	20,6	20,6	
Васильевская . . .	3,4	4,9	7,1	Казанская . . .	18,6	19,6	19,6	21,7	
Адмиралтейская	8,4	8,6	8,5	Литейная . . .	16,8	19,1	20,4	23,7	
Петроградская . . .	2,8	4,3	7,7	Московская . . .	17,8	21,1	23,7	27,1	

Въ числѣ населенія Петрограда было въ 1910 г. мужчинъ 997.154 и женщинъ 908.435, а въ 1915 г. мужчинъ 1.222.214 и женщинъ 1.096.431.

Возрастной составъ населенія (Діагр. 6) по даннымъ переписи 1910 года опредѣляется слѣдующими цифрами:

В О З Р А С Т Ъ.	М у ж ч и н ъ.		Ж е н щ и н ъ.	
	Всего.	‰	Всего.	‰
0 -- 5 лѣтъ	105.835	10,6	107.005	11,8
6 — 10 „	66.881	6,7	70.316	7,8
11 — 20 „	203.896	20,4	169.223	18,6
21 — 30 „	272.908	27,4	222.097	24,5
31 — 40 „	181.900	18,2	145.525	15,8
41 — 50 „	98.588	9,9	91.605	10,1
51 — 60 „	42.803	4,3	53.979	5,7
61 — 70 „	15.194	1,5	31.474	3,5
71 — 80 „	3.907	0,4	12.377	1,4
81 и болѣе лѣтъ	621	0,1	2.568	0,3
Неизвѣстнаго возраста	4.621	0,5	4.266	0,5

По даннымъ учета населенія 1 ноября 1915 г. въ числѣ населенія было:

	М у ж ч и н ъ.		Ж е н щ и н ъ.	
	Всего.	‰	Всего.	‰
Дѣтей до 5 лѣтъ	116.337	9,5	118.791	10,9
Отъ 5 до 15 лѣтъ	172.691	14,1	169.214	15,4
Старше 15 лѣтъ	933.186	76,4	808.426	73,7

По вѣроисповѣданію населеніе Петрограда въ 1910 году распредѣлялось слѣдующимъ образомъ: православныхъ было — 1.659.581, армяно-грегоріанъ — 2.047, римско-католиковъ — 94.460, протестантовъ — 104.696, нехристіанъ — 43.344, прочихъ и безъ обозначенія — 1.461.

Въ составѣ населенія было считающихъ роднымъ языкомъ: русскій — 1.688.397, бѣлорусскій — 2.238, малороссійскій — 2.914, англійскій — 2.174, нѣмецкій — 46.931, польскій — 61.286, французскій — 3.741 и эстонскій — 20.825; прочихъ было — 77.083.

Преобладающую массу населенія составляютъ крестьяне, а именно — 1.310.449 чел., мѣщанъ насчитывалось — 294.864 чел., дворянъ потомственныхъ и личныхъ — 137.825 чел., почетныхъ гражданъ и купцовъ — 90.819 и иностранныхъ подданныхъ — 22.901 чел. (Діагр. 7).

*) Александро-Невская и Нарвская части послѣ 1890 г. измѣнились въ своемъ составѣ.

Въ отношеніи семейнаго состоянія населеніе распредѣлялось въ 1910 г. слѣдующимъ образомъ (Діагр. 6):

	Мужчинъ.		Женщинъ.		Обоего пола.	
	Всего.	‰/‰.	Всего.	‰/‰.	Всего.	‰/‰.
Холостыхъ	579.688	58,1	504.670	55,6	1.084.358	56,9
Женатыхъ	388.014	38,9	296.096	32,5	684.110	35,9
Вдовыхъ	18.353	1,8	100.758	11,1	119.111	6,3
Разведенныхъ	1.576	0,2	2.344	0,3	3.920	0,2
Неуказавшихъ	9.523	1,0	4.567	0,5	14.090	0,7

Такой составъ населенія по семейному положенію объясняется отчасти преобладаніемъ пришлаго населенія. Въ общей массѣ населенія Петрограда было: родившихся въ немъ 610.160 чел., или всего 32,0‰ и родившихся внѣ Петрограда—1.295.429 чел., или 68,0‰.

Грамотное населеніе въ Петроградѣ, если принимать населеніе въ возрастѣ старше 6 лѣтъ, составляетъ въ общемъ 1.274.884 чел., или 66,9‰. (Діагр. 8).

Въ отношеніи грамотности между мужскимъ и женскимъ городскимъ населеніемъ замѣчается значительная разница: мужчины грамотные въ возрастѣ отъ 6 до 15 лѣтъ составляютъ 79,0‰, женщины—73,9‰, въ возрастѣ отъ 16 лѣтъ мужчинъ 87,9‰, женщинъ всего—67,7‰.

Въ пригородномъ населеніи грамотныхъ мужчинъ въ возрастѣ отъ 6 до 15 лѣтъ 65,1‰, женщинъ—59,6‰, а въ возрастѣ отъ 16 лѣтъ мужчинъ 81,3‰, женщинъ—53,0‰.

Согласно даннымъ переписи 1910 года, промышленной дѣятельностью въ Петроградѣ занято 511.159 мужчинъ и 153.846 женщинъ, за счетъ которыхъ содержится 515.641 чел. дѣтей и неимѣющихъ самостоятельнаго заработка. Непромысловыми профессіями занято 126.104 мужчинъ и 35.510 женщинъ, при которыхъ живетъ 112.369 несамостоятельныхъ членовъ семьи.

Брачность населенія. Въ 1915 г. въ Петроградѣ было заключено 9.890 браковъ, что составляетъ 5,4 брака на каждую тысячу жителей. Въ пригородахъ число браковъ достигло 1.615, т. е. на каждую тысячу жителей приходится 4,2 брака. (Діагр. 9).

Сопоставляя эти цифры съ данными за протекшее десятилѣтіе, получаемъ слѣдующую таблицу измѣненія брачности въ городѣ и пригородахъ:

	Число браковъ въ городѣ.	На 1000 жителей.	Число браковъ въ пригородахъ.	На 1.000 жителей.
1906 г.	10.004	7,0	1.886	7,2
1907 „	10.009	6,9	2.197	8,1
1908 „	9.185	6,1	1.731	6,2
1909 „	9.020	5,9	1.693	5,8
1910 „	9.304	5,8	1.800	5,9
1911 „	10.129	6,2	2.096	6,7
1912 „	11.134	6,7	2.058	6,3
1913 „	11.202	6,6	2.201	6,5
1914 „	11.084	6,3	2.118	6,0
1915 „	9.890	5,4	1.615	4,2

Изъ этихъ данныхъ видно, что брачность въ 1915 г. замѣтно понизилась по сравненію съ предыдущими годами истекшаго десятилѣтія. Вѣроятно, это обстоятельство находится въ связи съ измѣненіемъ состава населенія, въ которомъ значительный процентъ составляетъ пришлый элементъ, находящійся въ Петроградѣ лишь временно.

Рождаемость въ Петроградѣ въ 1906—1915 гг. Въ 1915 г. въ Петроградѣ было зарегистрировано 40.670 рождений, а въ пригородахъ 10.935. На 1.000 жителей приходится въ Петроградѣ 22,0 а въ пригородахъ 28,4 родившихся. (Діагр. 10).

Сопоставляя цифры 1915 г. съ данными за истекшее десятилѣтіе, получаемъ слѣдующую таблицу измѣненія рождаемости въ городѣ и пригородахъ:

Годы.	Число рождений. На 1.000 жит.		Число рождений. На 1.000 жит.	
	въ городѣ.		въ пригородахъ.	
1906.	41.809	29.4	9.347	35.8
1907.	44.726	30.7	12.578	46.4
1908.	43.134	28.8	11.363	40.4
1909.	44.560	28.9	11.356	38.9
1910.	44.824	28.4	11.406	38.0
1911.	45.195	27.9	11.771	37.4
1912.	44.445	26.7	11.654	35.7
1913.	44.447	26.0	11.708	34.5
1914.	43.706	24.9	11.754	33.4
1915.	40.670	22.0	10.935	28.4

Число рождений въ городѣ и пригородахъ уменьшилось такимъ образомъ въ 1915 г. не только абсолютно, но и относительно. Относительная цифра уменьшалась, впрочемъ, въ теченіе почти всего десятилѣтія, и 1915 г. не является въ этомъ отношеніи исключительнымъ, въ особенности если имѣть въ виду цифру рождений въ городѣ. Что же касается пригородовъ, то тамъ число рождений на 1.000 жителей уменьшилось болѣе рѣзко, нежели это имѣло мѣсто раньше, начиная съ 1908 г.

Смертность. Число умершихъ и смертность населенія въ Петроградѣ (Діагр. 11) за послѣдніе 10 лѣтъ выражалась въ слѣдующихъ цифрахъ:

Умерло:	Въ городѣ.		Въ пригородахъ.	
	Всего.	На 1.000 жит.	Всего.	На 1.000 жит.
1906 г.	35.478	25,0	8.240	31.8
1907 „	36.074	24,7	8.158	30,3
1908 „	42.935	28.7	9.434	33.7
1909 „	37.986	24,7	8.738	30.0
1910 „	37.968	24.1	9.001	29.7
1911 „	33.600	20.7	8.035	25.5
1912 „	36.522	21.9	9.435	28.9
1913 „	36.075	21.1	9.371	27.6
1914 „	37.940	21.7	9.657	27.4
1915 „	42.776	23.2	10.090	26.2

Изъ этихъ данныхъ видно, что начавшаяся было понижаться, начиная съ 1911 года, смертность въ 1915 г. вновь повысилась въ городѣ съ 21,7 чел. на 1.000 жителей до 23.2.

Изъ общей массы умершихъ, т. е. 52.866 (въ городѣ 42.776, въ пригородахъ 10.090) было (Діагр. 12):

	Въ городѣ.		Въ пригородахъ.	
	Число	Процентъ	Число	Процентъ
дѣтей до 1 года.	10.211	или 23,8%	2.954	или 29,3% общаго числа умершихъ.
„ отъ 1 до 5 лѣтъ	6.644	„ 15,5 „	2.096	„ 20,8 „
„ „ 5 и болѣе лѣтъ.	25.921	„ 60,7 „	5.039	„ 49,9 „

Смертность по участкамъ города колеблется въ предѣлахъ между 26,4 и 8,7 на 1.000 жителей, какъ это можно видѣть изъ нижеслѣдующихъ данныхъ:

Коломенская	26.3	Петроградская.	18.2
Выборгская.	24.8	Спасская.	14.7
Нарвская.	22.8	Московская.	14.3
Ал.-Невская.	22.7	Казанская	11,7
Рождественская	21.2	Литейная	11.2
Васильевская	18.2	Адмиралтейская	8.7

Такое различіе въ смертности объясняется различнымъ составомъ населенія въ разныхъ частяхъ города: въ частяхъ города съ наиболѣе бѣднымъ населеніемъ смертность болѣе значительна.

Смертность отъ заразныхъ болѣзней (Діагр. 13) составляетъ 8,2 чел. на 1.000 жителей. Изъ общаго же числа смертныхъ случаевъ на смертные случаи отъ заразныхъ болѣзней падаетъ 35,5%.

Городекія имущества и финансы.

Городекія имущества и капиталы. Городскому общественному Управленію принадлежитъ 2.702.834,07 кв. саж. земли, изъ которыхъ застроено 1.490.650,93 кв. саж. и пусто-порожныхъ земель 1.212.283,64 кв. саж. (въ томъ числѣ 227.791,66 кв. саж. земли, приобретенной для Ладожскаго водопровода). (Діагр. 14).

Сравнительно съ 1906 годомъ, когда въ собственности города было 2.118.576,75 кв. саж., количество принадлежащей городу земли увеличилось на 584.257,32 кв. саж.

Городской капиталъ наличными деньгами и % бумагами (по нарицательной цѣнѣ) къ 1916 году составлялъ сумму въ 15.304.811 р. 31¹/₂ к. и сравнительно съ 1907 годомъ увеличился на 3.206.112 руб. 43¹/₂ коп.

Въ эту сумму входятъ капиталы, пожертвованные разными лицами и учрежденіями, составляющіе наличными деньгами и % бумагами (по нарицательной цѣнѣ) 7.952.778 р. 22¹/₂ к.

Задолженность Петрограда за 1907—1916 г.г. увеличилась почти въ 2¹/₂ раза. Общая сумма займовъ въ 1907 г. составляла 53.054.025 р., а въ 1916 г. она достигла 130.996.805 р. Главную массу этихъ займовъ составляютъ 4¹/₂% облигаціонные займы. Они исчисляются въ 84.282.880 р., т. е. составляютъ 64,3% общей суммы городскихъ займовъ. Займы 5% составляютъ 39.172.325 р. или 30% общей суммы. Сравнительно незначительную сумму составляетъ 4% заемъ, а именно 7.540.600 р., т. е. всего 5,7% всей суммы облигаціонныхъ займовъ Петрограда. (Діагр. 15).

Доходы и расходы. (Діагр. 16, 17, 18). Въ общемъ бюджетъ столичнаго самоуправленія развивался въ 1906—1915 гг. слѣдующимъ образомъ (въ милл. руб.):

	Доходы.	Расходы.
1906 г.	24,7 милл.	25,2 милл.
1907 "	25,1 "	26,3 "
1908 "	29,7 "	29,7 "
1909 "	34,4 "	34,2 "
1910 "	37,4 "	36,0 "
1911 "	40,6 "	39,8 "
1912 "	44,1 "	43,6 "
1913 "	46,5 "	46,5 "
1914 "	53,0 "	52,3 "
1915 " (по смѣтѣ)	57,6 "	57,4 "

За десять лѣтъ доходный и расходный бюджеты увеличились болѣе, чѣмъ вдвое. При этомъ нельзя не отмѣтить, что превышеніе расходовъ надъ доходами наблюдалось только въ двухъ первыхъ годахъ десятилѣтія. Начиная съ 1908 г., расходы или равны или ниже дѣйствительно поступившихъ доходовъ. (См. приложение стр. 41).

Городскія предпріятія.

Городское водоснабженіе. Исходнымъ моментомъ въ исторіи водопроводнаго дѣла столицы можно принять 1859 годъ, когда впервые былъ разрѣшенъ (О-ву петроградскихъ водопроводовъ) и начать постройкой водопроводъ для незарѣчной части города (на 1.400.000 ведеръ въ сутки).

Къ 1863 г. была выстроена водонапорная башня, поставлены четыре машины и проложена сѣтъ трубъ протяженіемъ въ 62 версты. Правильная работа водопровода началась 30-го ноября 1863 г. Въ 1870 году было устроено второе машинное зданіе съ подачей до 2 милл. ведеръ въ сутки.

Въ 1876—1877 г. водопроводъ расширенъ до производительности 4,2 милл. ведеръ въ сутки. Въ томъ же году другой компаніей получена была концессія на водоснабженіе зарѣчныхъ частей.

Въ 1888—1889 г. построены были фильтры для незарѣчныхъ частей.

Въ 1891 г. произошла коренная реформа въ завѣдываніи водопроводнымъ дѣломъ, такъ какъ въ этомъ году городъ впервые выкупилъ водопроводъ девяти незарѣчныхъ частей и положилъ основу для муниципализаціи водоснабженія. Черезъ два года, въ 1893 году, все водоснабженіе перешло въ руки городского самоуправленія.

Съ 1893 года число машинъ, котловъ и зданій для нихъ непрерывно увеличивалось, а вмѣстѣ съ тѣмъ увеличивалась и длина водопроводной сѣти.

Въ послѣднемъ дѣсятилѣтіи водопроводная сѣтъ (Діагр. 20) развивалась слѣдующимъ образомъ (къ 1 января каждого года):

1907 г.	534,5 верст.	1912 г.	601,3 верст.
1908 г.	541,9 "	1913 г.	617,5 "
1909 г.	559,4 "	1914 г.	631,3 "
1910 г.	576,5 "	1915 г.	647,1 "
1911 г.	595,3 "	1916 г.	664,3 "

Общее увеличеніе сѣти за истекшее десятилѣтіе равняется 129,8 в., что составляетъ приблизительно $\frac{1}{5}$ всей нынѣ дѣйствующей сѣти.

Для улучшенія качественного состава воды въ 1896 году была построена новая группа фильтровъ, а въ 1910 году фильтро-озонная станція на Петроградской сторонѣ.

Въ виду недостаточности дѣйствующихъ фильтровъ, съ 1911—1912 г. начаты работы по переустройству англійскихъ фильтровъ на скорую фильтрацію, каковыя работы должны быть закончены въ первой половинѣ 1916 года.

Независимо отъ этого переустройства, въ видѣ экстренной мѣры, съ августа 1913 года приведены въ дѣйствіе приспособленія для хлорированія воды. Начиная съ 25-го іюля 1915 г., хлорированію подвергается все количество воды, подаваемое въ городскую сѣтъ съ Главной станціи городскихъ водопроводовъ.

Общее количество поданной въ 1915 г. воды достигло девяти слишкомъ миллиардовъ ведеръ, а суточный расходъ ея на одного человѣка опредѣляется въ среднемъ въ 13,5 въ незарѣчныхъ и 11,2 вед. въ зарѣчныхъ частяхъ.

Подача воды и средній суточный расходъ ея на 1 человекъ (Діагр. 21) за періодъ съ 1906 по 1915 гг. выражаются слѣдующими цифрами:

	Количество поданной въ годъ воды:	Суточный расходъ воды на 1 человекъ.	
		въ городъ.	въ пригородъ.
1906 г. . . .	7,6 миллиард. вед.	14,4 вед.	12,4 вед.
1907 г. . . .	8,4 " "	15,3 " "	13,2 " "
1908 г. . . .	9,0 " "	16,1 " "	13,9 " "
1909 г. . . .	9,1 " "	15,8 " "	13,6 " "
1910 г. . . .	8,5 " "	14,4 " "	12,4 " "
1911 г. . . .	8,0 " "	13,2 " "	11,4 " "
1912 г. . . .	8,4 " "	13,4 " "	11,5 " "
1913 г. . . .	8,6 " "	13,4 " "	11,5 " "
1914 г. . . .	8,9 " "	13,5 " "	11,5 " "
1915 г. . . .	9,0 " "	13,5 " "	11,2 " "

Въ общемъ таблица указываетъ на тенденцію къ сокращенію водопотребленія. Это обстоятельство находится въ связи съ установкой въ 1902 году водомѣровъ въ частныхъ и казенныхъ домахъ. До установки водомѣровъ суточный расходъ воды доходилъ до 22 ведеръ на одного жителя. Послѣ установки эта цифра сразу понизилась до 16,1 вед. въ 1903 г., а затѣмъ стала опускаться и ниже.

Въ какой мѣрѣ водопроводное дѣло развивалось въ коммерческомъ отношеніи видно изъ слѣдующей таблицы валового дохода, расхода и чистой прибыли (въ тысячахъ рублей):

Годы:	Валовой доходъ.	Валовой расходъ.	Чистая прибыль.
1906 . .	3.273	1.154	2.119
1907 . .	3.496	1.335	2.161
1908 . .	3.732	1.204	2.528
1909 . .	3.686	1.388	2.298
1910 . .	3.667	1.407	2.260
1911 . .	3.945	1.576	2.369
1912 . .	4.346	1.963	2.383
1913 . .	4.344	2.059	2.285
1914 . .	4.835	2.312	2.523
1915 . .	5.079	3.002	2.077

Причиною паденія чистой прибыли въ послѣдній (1915) годъ слѣдуетъ признать возникшее подъ вліяніемъ всеобщаго вздорожанія жизни въ столицѣ увеличеніе размѣра заработной платы, стоимости угля и прочихъ эксплуатаціонныхъ расходовъ.

Водопроводы въ 1915 г. обслуживались 725 лицами.

Городекія желѣзныя дороги. Исторія городскихъ желѣзныхъ дорогъ начинается со времени выдачи первой концессіи на устройство рельсовыхъ путей съ конной тягой. Такая концессія была выдана въ началѣ 60-хъ годовъ Первому обществу конно-желѣзныхъ дорогъ. Успѣхъ общества побудилъ другихъ предпринимателей образовать второе общество конно-желѣзныхъ дорогъ, получившее въ 1874 г. концессію на устройство цѣлаго ряда линій. Въ концѣ 70-хъ годовъ открылась также Невская пригородная желѣзная дорога.

Срокъ концессіи 1-го общества истекъ въ 1898 году. Линіи общества перешли къ городу безвозмездно, но за Лиговскій паркъ пришлось уплатить 400 тысячъ рублей. Въ концѣ

1903 г. къ городу перешли и линіи II-го общества. Съ этого года городъ получилъ возможность приступить къ переустройству дорогъ на электрическую тягу.

Подготовительныя работы по переустройству начались въ 1905 году. Въ концѣ 1907 г. были открыты первыя линія электрическаго трамвая. Съ этого времени идетъ непрерывная работа по развитію трамвайнаго дѣла въ столицѣ.

Протяженіе линій электрическаго трамвая за истекшія восемь лѣтъ почти удвоилось. Въ 1908 г. насчитывалось 110 верстъ путей съ электрической тягой. Въ 1915 г. ихъ было 210 верстъ. Въ то же время пути съ конной тягой сильно сократились. Въ 1908 году ихъ было еще около 70-ти верстъ; въ настоящее же время протяженіе ихъ равняется 28,3 верстамъ. Линіи паровой тяги, которыя въ 1908 г. насчитывали въ городѣ около 9-ти верстъ, теперь замѣнены линіями электрической и отчасти конной тяги. Съ 1914 г. къ городу перешла паровая Невская пригородная ж. д., имѣющая въ общемъ 17 верстъ одиночнаго пути.

Вмѣстѣ съ развитіемъ рельсоваго пути увеличивался и подвижной составъ городскихъ желѣзныхъ дорогъ. Сопоставляя данныя 1908 г. съ таковыми за 1915 г., получаемъ слѣдующую таблицу роста подвижнаго состава:

	Вагоновъ электр. моторн.	Вагоновъ электр. прицѣпн.	Вагоновъ кон- ной тяги.	Платформъ.	Снѣгомет. машинъ.
1908 г. . . .	344	157	381	52	25
1915 г. . . .	580	354	153	112	28

Число вагоновъ электрическаго трамвая увеличилось такимъ образомъ съ 501 въ 1908 г. до 934 въ 1915 г., т. е. болѣе, чѣмъ на 86⁰/₁₀₀. Одновременно съ этимъ число вагоновъ конной тяги уменьшилось болѣе, чѣмъ вдвое.

Число пользующихся городскими желѣзными дорогами (Діагр. 22, 23) изъ года въ годъ увеличивается, о чемъ свидѣтельствуетъ слѣдующая таблица:

въ 1906 г. . . .	106.341.000 чел.	въ 1911 г. . . .	253.453.000 чел.
„ 1907 „ . . .	108.972.000 „	„ 1912 „ . . .	281.918.000 „
„ 1908 „ . . .	148.949.000 „	„ 1913 „ . . .	313.511.000 „
„ 1909 „ . . .	193.386.000 „	„ 1914 „ . . .	334.382.000 „
„ 1910 „ . . .	229.630.000 „	„ 1915 „ . . .	384.456.000 „

Сверхъ того, по Невской пригородной ж. д. перевезено въ 1914 г. 19,2, а въ 1915 г. 20,4 милл. челов.

Соотвѣтственно росту желѣзно-дорожной сѣти и увеличенію числа лицъ, пользующихся городскими желѣзными дорогами, возрастаетъ не только валовой, но и чистый доходъ, какъ это видно изъ слѣдующихъ данныхъ:

	Валовой доходъ. (в ъ т ы с я ч а х ъ р у б л е й).	Валовой доходъ.	Чистый доходъ.
1906 г. . . .	5.180	3.841	1.339
1907 „ . . .	5.219	4.144	1.075
1908 „ . . .	7.443	5.276	2.167
1909 „ . . .	9.810	5.795	4.015
1910 „ . . .	11.655	5.481	6.174
1911 „ . . .	12,875	5.776	7.099

	Валовой доходъ.	Валовой доходъ.	Чистый доходъ.
	(в ъ т ы с ы а х ъ р у б ѣ й).		
1912 „ . . .	14.366	6.217	8.149
1913 „ . . .	15.917	6.690	9.227
1914 „ . . .	17.594	7.869	9.725
1915 „ . . .	19.341	9.368	9.973

Доходъ съ городскихъ желѣзныхъ дорогъ занимаетъ въ настоящее время наиболѣе видное мѣсто сравнительно со всѣми другими источниками дохода Петроградскаго Городскаго Общественнаго Управленія.

Къ 1 января 1915 г. городскія желѣзныя дороги обслуживались 8.624 лицами.

Городской телефонъ. До 1901 г. телефоны въ Петроградѣ были частнымъ предпріятіемъ. Пользованіе ими стоило очень дорого. Телефонная компанія взидала съ абонентовъ 250 руб. Съ переходомъ (1-го ноября 1901 г.) телефоннаго дѣла въ руки Городскаго Общественнаго Управленія плату за пользованіе телефонами оказалось возможнымъ понизить въ пять разъ. Вмѣсто 250 руб. съ абонентовъ стало взыматься 49 руб. 50 коп. въ годъ.

Развитіе городского телефона можетъ быть иллюстрировано слѣдующей таблицей, которая показываетъ постепенный ростъ числа абонентовъ. (Діагр. 24).

Къ 1 января 1902 г. состояло 4.230 абонент.				Къ 1 января 1910 г. состояло 25.619 абонент.			
„ 1 „ 1903 „ „	5.562	„	„ 1 „ 1911 „ „	31.160	„	„	„
„ 1 „ 1904 „ „	5.641	„	„ 1 „ 1912 „ „	37.000	„	„	„
„ 1 „ 1905 „ „	5.888	„	„ 1 „ 1913 „ „	43.750	„	„	„
„ 1 „ 1906 „ „	8.105	„	„ 1 „ 1914 „ „	49.860	„	„	„
„ 1 „ 1907 „ „	11.430	„	„ 1 „ 1915 „ „	53.231	„	„	„
„ 1 „ 1908 „ „	15.349	„	„ 1 „ 1916 „ „	56.185	„	„	„
„ 1 „ 1909 „ „	21.012	„					

Въ общемъ за 15 лѣтъ существованія городского телефона число абонентовъ возросло болѣе чѣмъ въ 13 разъ:

Пользованіе услугами телефонной сѣти за послѣдній годъ превышало 10 милл. разговоровъ въ мѣсяцъ. Maximum пользованія, естественно, приходился на зимнее время, minimum—на лѣтнее. За январь 1915 г. число разговоровъ достигло почти 13 милл., за июль эта цифра понизилась до 10,4 милл. разговоровъ за мѣсяцъ, начавъ затѣмъ вновь увеличиваться къ серединѣ зимы.

О размѣрахъ работы телефонной станціи можно судить по слѣдующей таблицѣ общаго числа соединеній по днямъ недѣли (въ среднихъ числахъ января мѣсяца 1915 г.).

Д н и н е д ѣ л и :	Число абонентовъ:	Число соединеній:
Понедѣльникъ	52.243	440.044
Вторникъ	52.225	439.092
Среда	52.190	446.823
Четвергъ	52.208	440.990
Пятница	52.181	441.412
Суббота	52.185	440.635
Воскресенье	52.212	316.395

Въ среднемъ въ день на одного абонента приходилось въ январѣ около 8-ми соединеній. Въ лѣтніе мѣсяцы число соединеній уменьшается, доходя въ маѣ до 6 и 5 соединеній.

Сборъ за пользование телефономъ, расходъ и чистый доходъ за десятилѣтній періодъ (1906—1915 гг.) выразились въ слѣдующихъ цифрахъ:

	Сборъ.	Расходъ.	Чистый доходъ.
	(въ тысячахъ рублей).		
1906 г.	765	481	284
1907 "	890	580	310
1908 "	1.381	706	675
1909 "	1.547	760	787
1910 "	1.830	811	1.019
1911 "	2.226	914	1.312
1912 "	2.610	1.056	1.554
1913 "	3.009	1.236	1.773
1914 "	3.437	1.398	2.039
1915 "	3.526	2.133	1.393

Въ общемъ за 10 лѣтъ валовой доходъ съ городского телефона увеличился болѣе чѣмъ въ 4^{1/2} раза. Расходъ тоже возросъ почти въ такомъ же размѣрѣ, а чистый доходъ увеличился почти въ 5 разъ.

Телефонная сѣть къ 1 января 1915 г. обслуживалась 1.676 лицами.

Городской ломбардъ. Городской ломбардъ открылъ свои дѣйствія въ 1899 г. Первоначально ломбардъ взималъ за ссуду 4^{0/0}, а съ 1908 г. взимаетъ 6^{0/0}. Кромѣ того, за храненіе и страхованіе вещей берется съ залогодателей 6^{0/0} съ суммы оцѣнки. Принимая во вниманіе, что въ частныхъ ломбардахъ, а также въ городскихъ ломбардахъ другихъ городовъ, взимается отъ 18 до 24^{0/0}, можно констатировать, что кредитъ въ петроградскомъ городскомъ ломбардѣ обходится значительно дешевле, чѣмъ въ какомъ либо другомъ ломбардѣ.

Основной капиталъ городского ломбарда былъ образованъ путемъ займа на сумму въ 2.000.000 р. Сверхъ того, для развитія дѣятельности ломбарда, городская Дума неоднократно выдавала повременныя ссуды по нѣсколько сотъ тысячъ рублей.

Операціи ломбарда производились за послѣднее десятилѣтіе въ четырехъ, а съ ноября 1915 г. въ пяти отдѣленіяхъ. (Главномъ, Петроградскомъ, Коломенскомъ, Московскомъ и Литейномъ).

Общій ходъ развитія ломбардныхъ операцій (Діагр. 25, 26) виденъ изъ слѣдующей таблицы числа выданныхъ ссудъ и выданной подъ нихъ суммы:

	Число ссудъ (въ тысяч.).	Выданная ссуда (въ тысяч. руб.).		Число ссудъ (въ тысяч.).	Выданная ссуда (въ тысяч. руб.).
1906	508	4.296	1911	554	4.587
1907	491	3.682	1912	602	4.936
1908	516	3.879	1913	605	5.154
1909	505	3.759	1914	468	4.291
1910	537	4.205	1915	380	4.426

Максимумъ ссудъ приходится на 1913 г. На тотъ же годъ приходится и максимумъ выданной въ ссуду суммы. Въ дальнѣйшемъ движеніе числа ссудъ и выданной въ ссуду суммы имѣло различное направленіе. Число ссудъ значительно сократилось въ 1914 г., а еще болѣе въ 1915 г. Что же касается выданной въ ссуду суммы, то, сократившись относительно слабо въ 1914 г., она вновь увеличилась въ 1915 г. Соотвѣтственно этому, средний размѣръ ссуды

въ 1914 г., а въ особенности въ 1915 г., долженъ былъ значительно повыситься, что и явствуетъ съ несомнѣнностью изъ слѣдующей таблицы:

Годы.	Средній размѣръ ссуды.	Годы.	Средній размѣръ ссуды.
1906.	8,5	1911.	8,3
1907.	7,5	1912.	8,2
1908.	7,5	1913.	8,5
1909.	7,4	1914.	9,2
1910.	7,8	1915.	11,7

Сокращеніе числа ссудъ въ 1914 и 1915 гг. слѣдуетъ объяснить запрещеніемъ продажи спиртныхъ напитковъ. Это же обстоятельство повліяло вѣроятно и на то, что повысился средній размѣръ ссуды, такъ какъ относительно увеличилось число ссудъ на сумму свыше 5 р. На сколько понизилось число мелкихъ закладчиковъ, среди которыхъ нужда вызывалась больше всего пристрастіемъ къ вину, видно изъ того, что въ 1915 г. число лицъ, воспользовавшихся мелкими ссудами отъ 1 р. до 5 р., сократилось, по сравненію съ 1914 годомъ, болѣе чѣмъ на 95.000 человекъ.

Наблюдающееся, съ другой стороны, повышение числа ссудъ въ размѣрѣ отъ 5 р. и выше объясняется неимовѣрнымъ вздорожаніемъ жизни въ столицѣ, поставившимъ лицъ съ среднимъ достаткомъ въ тяжелое матеріальное положеніе.

Та же причина повліяла очевидно и на то, что съ 1914 г. доля ссудъ, выданныхъ подъ „красный товаръ“, „галантерейныя вещи“ и проч., сократилась, доля же ссудъ, выданныхъ подъ золотыя, серебряныя вещи и драгоценныя камни, увеличилась.

Первые годы своего существованія ломбардъ приносилъ только убытокъ (въ среднемъ около 25 тысячъ рублей въ годъ).

За послѣдніе годы ломбардъ сталъ давать чистую прибыль, но эта прибыль идетъ на погашеніе облигаціонныхъ займовъ и на уплату процентовъ по займамъ, произведеннымъ городомъ специально для образованія основного капитала ломбарда.

Городскіе газовые заводы. Исторія газоваго дѣла въ Петроградѣ начинается съ 1858 г., когда основанъ былъ заводъ „Общества столичнаго освѣщенія“. Такъ какъ электрическое освѣщеніе тогда находилось въ зачаточномъ состояніи, а свѣчи и керосинъ являлись сравнительно дорогимъ и неудобнымъ способомъ освѣщенія, то дѣла общества пошли успѣшно, и чистая прибыль непрерывно возрастала.

Начиная съ 1884 г. положеніе измѣнилось. Цѣна керосина понизилась, электричество успѣло сдѣлать рядъ крупныхъ завоеваній, и естественнымъ послѣдствіемъ этихъ двухъ обстоятельствъ явилось ослабленіе положенія, занятаго на освѣтительномъ рынкѣ газовымъ освѣщеніемъ. Появленіе газокалильной лампы Ауэра нѣсколько смягчило кризисъ, но прежняго положенія вернуть не смогло. Несмотря на это, въ послѣдній годъ своего существованія Общество получило прибыль въ 414.644 руб., что составило 10,3% на основной капиталъ.

Съ переходомъ въ концѣ 1908 г. двухъ газовыхъ заводовъ (одинъ на Обводномъ каналѣ другой на Васильевскомъ островѣ) къ городу, выработка газа (Діагр. 27) дала въ общемъ слѣдующіе результаты.

Всего газа было добыто:

въ 1909 г.	550 милл. куб. фут.	въ 1913 г.	458 милл. куб. фут.
„ 1910 „	496 „ „ „	„ 1914 „	460 „ „ „
„ 1911 „	495 „ „ „	„ 1915 „	428 „ „ „
„ 1912 „	491 „ „ „		

Въ общемъ эти цифры показываютъ постепенное сокращеніе газоваго производства, причемъ сокращеніе это шло независимо отъ причинъ, связанныхъ съ военнымъ временемъ.

Въ коммерческомъ отношеніи газовые заводы развивались слѣдующимъ образомъ:

	Валовой доходъ.	Расходъ по эксплуатаціи.	Разность
1909 г.	1.423 тыс. руб.	1.091 тыс. руб.	333 тыс. руб.
1910 "	1.408 " "	1.060 " "	348 " "
1911 "	1.279 " "	968 " "	311 " "
1912 "	1.340 " "	1.086 " "	254 " "
1913 "	1.418 " "	1.238 " "	180 " "
1914 "	1.373 " "	1.183 " "	189 " "
1915 "	1.352 " "	1.299 " "	52 " "

Такимъ образомъ, вмѣстѣ съ сокращеніемъ добычи сокращались и доходы отъ газовыхъ заводовъ, причемъ доходы сокращались относительно быстрѣе. Если сравнить 1909 г. съ 1914 г., когда условія военного времени не оказали своего вліянія, то получимъ, что въ то время, какъ добыча газа сократилась за этотъ періодъ (1909—1914 г.г.) всего на 16,4⁰/₀, доходность понизилась на 42,0⁰/₀.

На городскихъ газовыхъ заводахъ работало 639 лицъ.

Городскія бойни, скотопригонный и сѣнной дворъ. Городской скотопригонный дворъ съ „площадкой“ для продажи убойнаго скота основанъ въ 1815 году. Въ 1882 году при немъ были устроены городскія бойни, а въ 1890 г. возникъ сѣнной дворъ, служащій временнымъ убѣжищемъ для прибывающаго въ столицу убойнаго скота.

На бойняхъ ежегодно убивается 250—300 тысячъ крупнаго и 130—160 тысячъ головъ мелкаго рогатаго скота.

Въ 1892 году въ интересахъ татарскаго населенія столицы была устроена конебойня, на которой ежегодно убивается отъ 7 до 10 тысячъ лошадей.

За послѣдніе три года всѣ эти учрежденія дали слѣдующій валовой доходъ (въ рубляхъ):

	1913 г.	1914 г.	1915 г.
Сѣнной дворъ	133.016	141.178	100.761
Скотопригонный дворъ	123.397	126.720	138.735
Скотобойни	616.443	619.129	691.263
Конейбойни	20.439	22.106	26.997
Итого	893.295	909.133	957.756

Расходъ на содержаніе этихъ учрежденій выразился въ слѣдующихъ суммахъ (въ рубляхъ):

	1913 г.	1914 г.
Сѣнной дворъ	55.275	49.274
Скотопригонный дворъ	19.458	22.082
Скотобойни	360.802	374.392
Конейбойни	11.446	12.938
Итого	446.981	458.686

О розмірѣ торговыхъ операцій, производимыхъ на площадкѣ скотопригоннаго двора, даютъ представленіе суммы, выручаемыя продавцами скота. За послѣднее десятилѣтіе суммы эти составляли (въ милліонахъ рублей):

Годы.	За весь скоть.	Въ томъ числѣ за черк. скоть.
1906	30,8	25,5
1907	31,6	25,9
1908	31,1	24,6
1909	32,7	25,9
1910	34,2	28,2
1911	34,6	28,7
1912	35,0	29,3
1913	41,2	34,9
1914	42,3	34,8
1915	51,6	43,2

Общественное призрѣніе.

Благотворительность. Въ вѣдѣніи городской исполнительной комисіи находились въ 1915 году: 11 сиротскихъ домовъ, одинъ домъ для 75-ти дѣтей и 25-ти старухъ, 1 убѣжище для защиты семей, пострадавшихъ отъ наводненія, 1 домъ трудолюбія, 1 профессиональная школа, 14 ночлежныхъ домовъ, 2 дома дешевыхъ комнатъ и 1 убѣжище для бѣдныхъ городскихъ стипендіатовъ. Кромѣ того, въ вѣдѣніи городскихъ попечительствъ находились 12 дешевыхъ столовыхъ и 20 бесплатныхъ.

Помимо содержанія различныхъ пріютовъ и домовъ, благотворительная дѣятельность городского самоуправленія заключалась въ выдачѣ учащимся стипендій и субсидій различнымъ благотворительнымъ заведеніямъ.

Сиротскіе дома дали пріютъ болѣе чѣмъ 11-ти тысячамъ дѣтей обоего пола и потребовали расходовъ въ размѣрѣ 340.600 р.

Городскіе ночлежные дома потребовали на свое содержаніе 149.095 руб. Въ городскомъ домѣ Трудолюбія работало 10.118 женщинъ, которымъ уплачено 5.472 рубля; на содержаніе же дома израсходовано около 30-ти тыс. рублей.

Въ профессиональной школѣ воспитывалось 50 человекъ, содержаніе которыхъ обошлось въ 5.289 рублей.

На содержаніе домовъ дешевыхъ комнатъ израсходовано свыше 15-ти тыс. руб., а на содержаніе остальныхъ зданій, находящихся въ вѣдѣніи комисіи по благотворительности, израсходовано около 25-ти тыс. руб.

Стипендіатовъ за счетъ города обучалось:

въ высшихъ учебныхъ заведеніяхъ	32
„ средне-учебныхъ „	382
„ ремесленныхъ „	569
„ пріютахъ	84

На стипендіи учащимся въ высшихъ учебныхъ заведеніяхъ израсходовано 10.040 руб., а на содержаніе городскихъ стипендіатовъ въ средне-учебныхъ и ремесленныхъ заведеніяхъ и пріютахъ израсходовано около 230-ти тыс. рублей.

Пособій и субсидій выдано въ размѣрѣ около 120 тыс. руб.

Оказаніе помощи на мѣстахъ, т. е. въ различныхъ частяхъ города, возложено на обязанности 20 Городскихъ Попечительствъ о бѣдныхъ, особенно сильно развившихъ свою дѣятельность въ связи съ войной за послѣдніе два года.

Попечительствамъ о бѣдныхъ выдано 254 тыс. руб. на обычныя нужды.

Всего на дѣла благотворительности израсходовано (по смѣтѣ) въ 1915 г. 2.454.583 руб., не считая 2,8 милл. рублей выданныхъ попечительствомъ для оказанія помощи семействамъ запасныхъ.

Сопоставляя эту цифру съ данными предыдущихъ лѣтъ, получаемъ слѣдующую таблицу расходовъ города на благотворительныя нужды:

Сумма расхода:		Сумма расхода:	
Въ 1906 году	989.038 руб.	Въ 1911 году	1.617.876 руб.
„ 1907 „	1.221.150 „	„ 1912 „	1.775.451 „
„ 1908 „	1.141.389 „	„ 1913 „	1.904.413 „
„ 1909 „	1.361.117 „	„ 1914 „	2.120.624 „
„ 1910 „	1.489.201 „	„ 1915 „	2.454.583 „

За десять лѣтъ расходы на благотворительность увеличились такимъ образомъ въ два съ половиною раза.

Городскія богадѣльни располагали 3.765 мѣстами, изъ коихъ 3.055 предназначены для женщинъ и 710 для мужчинъ. Къ 1-му января 1915 г. въ богадѣльняхъ состояло—3,433 чел.; поступило въ теченіе года—1.336 чел.; выбыло—611 чел.; умерло—802 чел. и осталось къ 1-му января 1916 г.—3.356 чел. Призрѣваемые въ богадѣльняхъ провели—1.242.666 дней. (Діагр. 37).

Борьба съ нищенствомъ въ Петроградѣ. До 1904 г. борьба съ нищенствомъ въ Петроградѣ находилась въ вѣдѣніи Николаевского Комитета по разбору и призрѣнію нищихъ. Въ 1904 г. этотъ Комитетъ былъ упраздненъ, а его мѣсто заняло учрежденное Городскимъ Общественнымъ Управленіемъ Особое Присутствіе по разбору и призрѣнію нищихъ.

Дѣятельность Присутствія за послѣднее десятилѣтіе характеризуется нижеслѣдующими данными о числѣ лицъ, поступавшихъ ежегодно на его распоряженіе:

Въ 1906 г.	19.373 чел.	Въ 1911 г.	10.512 чел.
„ 1907 „	15.639 „	„ 1912 „	10.007 „
„ 1908 „	14.305 „	„ 1913 „	9.377 „
„ 1909 „	12.504 „	„ 1914 „	7.592 „
„ 1910 „	13.462 „	„ 1915 „	2.537 „

Эти цифры свидѣтельствуютъ о томъ, что число нищихъ, проходящихъ черезъ Особое Присутствіе, изъ года въ годъ падаетъ. Весьма сильное сокращеніе поступленій нищихъ на распоряженіе Присутствія въ 1914 и 1915 г.г. находится въ связи, вѣроятно, съ призывомъ нѣкоторой части мужского населенія на военную службу и прекращеніемъ продажи спиртныхъ напитковъ.

Къ нищимъ, поступающимъ на распоряженіе Присутствія, примѣняются разныя мѣры: ихъ либо отпускаютъ на свободу, либо подвергаютъ судебнымъ и административнымъ репрессіямъ, либо оказываютъ помощь въ той или иной формѣ.

Освобожденіе примѣняется къ большей части кліентовъ Особого Присутствія. За послѣдніе десять лѣтъ, однако, обнаружилась тенденція къ сокращенію примѣненія этой мѣры. До 1909 г.

число освобожденных колебалось между 59⁰/₁₀₀ и 67⁰/₁₀₀ всего числа случаев поступления нищих, в последующие годы оно постепенно сокращается, а именно оно составляло:

въ 1910 г.	67,5 ⁰ / ₁₀₀	въ 1913 г.	51,2 ⁰ / ₁₀₀
„ 1911 „	55,2 ⁰ / ₁₀₀	„ 1914 „	50,5 ⁰ / ₁₀₀
„ 1912 „	54,1 ⁰ / ₁₀₀	„ 1915 „	50,2 ⁰ / ₁₀₀

Постепенно сокращается и применение мѣръ репрессивнаго характера. Въ 1906 году въ распоряженіе полиціи и мирового суда было предоставлено 20,1⁰/₁₀₀ всего числа нищихъ. Въ 1907 г. такихъ случаевъ было 18,4⁰/₁₀₀, въ 1909 г.—14,7⁰/₁₀₀, въ 1912 г.—17,7⁰/₁₀₀, въ 1914 г.—15,9⁰/₁₀₀ и въ 1915 г.—6,8⁰/₁₀₀.

Сокращается также и высылка на родину: въ 1906 году она коснулась 8,5⁰/₁₀₀ задержанныхъ нищихъ, а въ 1914 г. уже 6,9⁰/₁₀₀ и, наконецъ, въ 1915 г.—4,5⁰/₁₀₀.

За то замѣтно увеличивается применение мѣръ трудовой помощи и призрѣнія въ формѣ помѣщенія нуждающихся въ ней лицъ въ одномъ изъ учреждений при Особомъ Присутствіи.

Въ 1906 г. эта мѣра была примѣнена къ 8,8⁰/₁₀₀ всѣхъ поступившихъ на распоряженіе Присутствія лицъ, а въ 1910 г., постепенно усиливаясь, коснулась уже 11,2⁰/₁₀₀, въ 1911 г.—15,0⁰/₁₀₀, въ 1912 г.—15,7⁰/₁₀₀, въ 1913 г.—19,3⁰/₁₀₀, въ 1914 г.—20,1⁰/₁₀₀ и въ 1915 г.—28,9⁰/₁₀₀ всего числа кліентовъ Присутствія.

Учрежденія, имѣющіяся при Особомъ Присутствіи и предназначенныя для этой цѣли, суть: убѣжище для дѣтей, богадѣльня, ремесленное училище, дѣтскій лазаретъ, убѣжище для взрослыхъ рабочихъ и различныя мастерскія.

Кромѣ предоставленія временнаго пріюта и работы, Присутствіе оказываетъ своимъ кліентамъ помощь и въ формѣ снабженія нуждающихся предметами одежды и обуви, а также—въ нѣкоторыхъ случаяхъ—деньгами.

Въ 1914 и 1915 г.г. Особое Присутствіе, кромѣ своей обычной работы, вынуждено было взять на себя и извѣстную часть заботъ о семействахъ запасныхъ и бѣженцахъ. Была оказана соотвѣтствующая помощь:

	Семействамъ запасныхъ Число лицъ.	Бѣженц. и прибывш. изъ-за границы, Число лицъ.
въ 1914 г.	92	3.257
„ 1915 „	83	44.736

Трудовое посредничество.

Петроградская Городская Биржа Труда. Мысль объ учрежденіи Городской Биржи Труда въ Петроградѣ возникла сравнительно недавно. Первый проектъ устроить въ Петроградѣ Биржу Труда по типу аналогичныхъ заграничныхъ учреждений относится къ 1903 г., и лишь въ 1908 году Городское Общественное Управленіе Петрограда пришло окончательно къ мысли о необходимости учредить Городскую Биржу Труда. Въ январѣ 1908 года Управа поручила управляющему Городскимъ Статистическимъ Отдѣленіемъ, В. В. Степанову, выработать соотвѣтствующій проектъ. Проектъ былъ представленъ Управѣ и принятъ ею въ мартѣ 1909 г.

Городская Биржа Труда была открыта въ февралѣ 1909 г. за Московской заставой. Дѣятельность ея за истекшіе годы выразилась въ слѣдующихъ цифрахъ:

Годы.	Число рабочихъ, посѣтившихъ биржу.		Число лицъ, получившихъ работу.		При этомъ одинъ случай найма приходился на слѣдующее число посѣтившихъ.	
	мужч.	женщ.	мужч.	женщ.	мужч.	женщ.
1910	59.044	34.953	5.334	6.586	11,1	5,3
1911	47.780	25.025	13.315	7.695	3,6	3,3
1912	51.580	21.109	12.531	7.387	4,1	2,9
1913	56.012	18.902	12.921	6.119	4,3	3,1
1914	52.294	21.456	8.799	6.309	5,9	3,4
1915	69.832	26.506	8.391	2.630	8,3	10,0

Въ теченіе 1912 года Биржу посѣтило: 16.093 нанимателя, въ 1913 году—16.231, въ 1914 г.—11.226 и въ 1915 г.—17.499.

Служащая преимущественно мѣстомъ найма чернорабочихъ, огородниковъ, ломовыхъ извозчиковъ и тому подобныхъ категорій рабочихъ, лишенная всякой связи съ организованнымъ трудомъ и капиталомъ, Биржа Труда за Московской заставой не удовлетворяла и не могла удовлетворять потребностей, какъ квалифицированныхъ рабочихъ, такъ и предпринимателей. Между тѣмъ эта потребность сказалась съ особой силой, какъ только началась война, потрясшая экономическую жизнь страны и приведшая въ разстройство различныя отрасли народнаго труда.

Естественно возникла мысль объ устройствѣ такой Биржи Труда, которая могла бы удовлетворять самыя широкія потребности лицъ, ищущихъ труда, въ военное время. Мысль эта возникла почти одновременно въ самыхъ различныхъ кругахъ и въ сентябрѣ 1914 г. Городской Комитетъ по сбору и распредѣленію пожертвованій на нужды военного времени при Петроградскомъ Городскомъ Общественномъ Управленіи, совмѣстно съ представителями комисіи по Благотворительности и Трудовыхъ организацій Попечительствъ, принялъ представленный Управляющимъ Статистическимъ Отдѣленіемъ, В. В. Степановымъ, проектъ общихъ основаній Петроградской Городской Биржи Труда и выбралъ Особый Комитетъ Петроградской Городской Биржи Труда для проведенія его въ жизнь, состоящій подъ предсѣдательствомъ гласнаго В. И. Штейнингера.

29 января 1915 г. Комитетъ Петроградской Городской Биржи Труда открылъ въ городскомъ домѣ, на Сытномъ рынкѣ, новую Городскую Биржу Труда, которая скоро потребовала дальнѣйшаго расширенія, вслѣдствіе чего открыто 8 отдѣленій Петроградской Биржи Труда въ различныхъ раіонахъ города.

Дѣятельность Биржи встрѣтила сочувствіе Министерства Торговли и Промышленности, которое ассигновало 15.000 рублей для расширенія иногородней ея дѣятельности въ области организаціи спроса и предложенія труда бѣженцамъ.

Дѣятельность новой Петроградской Городской Биржи Труда въ лицѣ всѣхъ ея отдѣленій за первый годъ ея существованія въ общемъ можетъ быть выражена въ слѣдующихъ цифрахъ.

За 11 мѣсяцевъ 1-го года ея существованія къ посредничеству Биржи обратилось 105.230 безработныхъ, въ числѣ которыхъ было—65⁰/₀ мужчинъ и 35⁰/₀ женщинъ.

Изъ всего числа искавшихъ работы на долю личнаго услуженія приходилось—33.683, или 32,5⁰/₀. Изъ нихъ—14.601 мужчинъ и 19.082 женщинъ.

Квалифицированныхъ рабочихъ было всего 21.908, т. е. 20,6⁰/₀ (18.331 мужчинъ и 3.577 женщинъ).

На долю торговли, транспорта и различныхъ другихъ профессій приходилось—29.314, или 27,9% (16.362 мужчинъ и 12.952 женщинъ).

Чернорабочихъ—19.743, или 18,8⁰/₀ (18.693 мужчинъ и 1.100 женщинъ).

Общее число предложивших свой трудъ по мѣсяцамъ распалось слѣдующимъ образомъ:

Мѣсяцы.	Мужчины.	Женщины.	Всего.
Февраль	3.937	929	4.566
Мартъ	3.237	543	3.780
Апрѣль	7.191	2.055	9.246
Май	6.360	1.956	8.316
Юнь	5.532	2.589	8.121
Юль	5.127	1.920	7.047
Августъ	8.074	4.584	12.658
Сентябрь	8.407	6.640	15.047
Октябрь	8.906	8.002	16.908
Ноябрь	6.832	5.029	11.861
Декабрь	5.194	2.486	7.680

Спросъ на трудъ болѣе чѣмъ $1\frac{1}{2}$ раза превышалъ предложеніе. Къ посредничеству Биржи за это же время обращалось 48.164 нанимателя, предложившихъ 182.908 мѣстъ. При этомъ спросъ на трудъ чернорабочихъ составлялъ 33% общаго числа предложенныхъ мѣстъ. Спросъ на квалифицированныхъ рабочихъ былъ около 30% . На торговлю, транспортъ и различныя другія профессіи приходилось около 20% , на личное услуженіе— $16,5\%$, спросъ же на сельскохозяйственныхъ рабочихъ былъ весьма незначителенъ ($0,6\%$). Изъ числа зарегистрированныхъ всѣми Отдѣленіями новой городской Биржи 105.230 безработныхъ было послано на работу 70.525 человекъ ($60,4\%$ мужчинъ и $39,6\%$ женщинъ).

Что касается спроса и предложенія труда бѣженцевъ, то эта сторона дѣятельности новой Петроградской Биржи Труда началась лишь съ конца іюля 1915 года.

Дѣятельность бѣженскаго Отдѣленія Петроградской Городской Биржи Труда за пятимѣсячную дѣятельность этого Отдѣленія выражается слѣдующей таблицей:

	Число предложеній труда.	Спросъ на трудъ.	Число посланныхъ на работу.
Августъ	3.503	20.262	2.905
Сентябрь	4.309	7.347	3.286
Октябрь	3.759	3.486	2.859
Ноябрь	1.495	1.175	1.161
Декабрь	732	706	614

На 182.908 мѣстъ, предложенныхъ нанимателями за 1915 г., 68.050 (или 37%) приходилось на мѣстности, лежація внѣ Петрограда. Это служитъ доказательствомъ того, что новая Петроградская Городская Биржа Труда получила уже широкую извѣстность далеко за предѣлами столицы.

Н а р о д н о е о б р а з о в а н і е .

Народное образованіе. Городское общественное Управленіе получило право открывать собственныя училища въ 1877 году и съ этого года начинается планомѣрная дѣятельность города въ области народнаго образованія. (Діагр. 39—42).

Въ первомъ 1877—78 учебномъ году на средства города содержались 23 училища, въ коихъ обучалось 899 учащихся. Черезъ 30 лѣтъ, въ 1907—1908 учебномъ году городъ имѣлъ

уже 328 собственных начальных училища съ 737 классами и 35.707 учащимися. Въ настоящее время, а именно въ началѣ 1916 года, училищъ—258 съ 1.269 классами, а учащихся въ нихъ 62.418.

Сокращеніе числа училищъ объясняется тѣмъ, что въ послѣдніе годы происходитъ концентрація школьнаго дѣла въ специальныхъ крупныхъ городскихъ зданіяхъ: при уменьшеніи числа училищъ увеличивается число классовъ, а, слѣдовательно, и число учащихся, что видно изъ нижеслѣдующей таблицы:

Учебные годы.	Начальныхъ училищъ.	Классовъ.	Учащихся.
1906—7	335	676	33.438
1907—8	328	737	35.707
1908—9	315	782	38.137
1909—10	311	834	41.014
1910—11	311	896	43.942
1911—12	304	951	45.601
1912—13	283	1.015	47.452
1913—14	277	1.087	51.652
1914—15	264	1.127	56.398
1915—16	258	1.269	62.418

Изъ данныхъ школьной переписи 18 января 1911 г. видно, что большая часть дѣтей, посѣщающихъ начальныя школы, а именно 74⁰/₁₀₀ общаго ихъ числа, обучаются въ городскихъ начальныхъ училищахъ.

Большая часть учащихся, не менѣе 80—83⁰/₁₀₀, въ возрастѣ 8—11 лѣтъ. По полу учащіяся распредѣляются почти поровну. Такъ, въ началѣ 1916 года мальчиковъ было — 30.785, а дѣвочекъ—31.633.

Оканчиваетъ полный курсъ начальнаго училища обычно 22⁰/₁₀₀ учащихся.

Кромѣ начальныхъ училищъ, городское общественное Управленіе начало съ 1899 года открывать четырехклассныя училища, въ которыхъ получаютъ дальнѣйшее образованіе (по программѣ высшихъ начальныхъ школъ) дѣти, успѣшно окончившія курсъ начальныхъ училищъ. Число четырехклассныхъ училищъ, а также учащихся въ нихъ, быстро растетъ, что видно изъ нижеслѣдующей таблицы:

Учебные годы.	Четырехклассныхъ училищъ.	Классовъ.	Учащихся.
1906—7	11	37	1.654
1907—8	13	50	2.238
1908—9	15	67	2.858
1909—10	18	93	3.490
1910—11	21	99	4.203
1911—12	24	128	5.187
1912—13	27	135	5.839
1913—14	34	165	7.061
1914—15	40	199	8.578
1915—16	45	240	10.480

Для лицъ, не успѣвшихъ въ свое время обучиться грамотѣ, городомъ устроены воскресныя школы, число которыхъ въ теченіе послѣдняго десятилѣтія съ 27 поднялось до 30, а число учащихся колебалось между 1.259 чел. (1906—7 учебн. годъ) и 1.430 въ 1911—12 учебн. году.

Въ интересахъ удовлетворенія потребности широкихъ массъ городского населенія въ чтеніи, городское общественное Управление приступило съ 1887 г. къ устройству бесплатныхъ читаленъ, гдѣ книги выдаются для чтенія какъ въ самой читальнѣ, такъ и на дому. Въ настоящее время функционируетъ 19 читаленъ, расположенныхъ въ разныхъ частяхъ города. Число читателей въ читальняхъ превышаетъ 40.000 человѣкъ, ежегодно увеличиваясь въ среднемъ на 2.000 человѣкъ, не считая 14.000 читателей на дому.

Недостаточнымъ учащимся въ городскихъ народныхъ школахъ предоставляется бесплатный завтракъ, бесплатный проѣздъ по городскимъ желѣзнымъ дорогамъ, а болѣзненные дѣти помѣщаются въ устроенныя городскимъ общественнымъ Управленіемъ санитарныя и лечебныя колоніи. Для дѣтей, остающихся на лѣто въ городѣ, организованы дѣтскіе сады и дѣтская полуколонія на 200 человѣкъ, гдѣ дѣти проводятъ цѣлый день, получая обѣды и чай. Кромѣ того, городомъ устроены пріюты для малоуспѣвающихъ учащихся на 20 человѣкъ и пріюты на 30 круглыхъ сиротъ.

Для желающихъ обучиться ремесламъ городъ имѣетъ свыше 1.300 стипендій въ различныхъ профессиональныхъ школахъ, руководѣльныхъ классахъ и ремесленныхъ мастерскихъ, а для стремящихся къ продолженію общаго образованія—285 стипендій въ среднихъ и 33 въ высшихъ учебныхъ заведеніяхъ.

О ростѣ расходовъ на народное образованіе даютъ представленіе слѣдующія цифры:

Г о д ы.	Общій расходъ (рублей).	Въ томъ числѣ:	
		На начальныя школы.	На четырехклассн. училища.
1906	2.161.421	1.669.950	126.716
1907	2.380.711	1.849.241	166.270
1908	2.579.513	1.999.799	220.832
1909	2.840.662	2.125.501	279.988
1910	3.174.603	2.350.857	348.819
1911	3.496.692	2.570.843	401.509
1912	3.940.919	2.573.285	526.272
1913	4.355.734	2.808.459	609.280
1914	4.923.611	3.037.866	795.265
1915	5.690.985	3.281.234	1.024.241

Изъ этой таблицы видно, что расходъ на одного учащагося въ начальномъ училищѣ составлялъ въ началѣ указаннаго десятилѣтія 49,94 руб., въ концѣ его—52,57 руб. Расходъ на одного учащагося въ четырехклассномъ училищѣ въ тѣ же годы составлялъ—76,61 руб. и 97,73 руб.

Личный персоналъ, обслуживающій школьное дѣло, къ 1 января 1915 г. состоялъ изъ 4.155 лицъ.

Въ 1914 г. городскимъ общественнымъ Управленіемъ принципиально разрѣшенъ вопросъ объ устройствѣ городской общественной библіотеки. Главное управленіе по дѣламъ печати, по распоряженію г. Министра Внутреннихъ Дѣлъ, передало оставшіяся у него отъ бывшихъ выставокъ печати книги, въ количествѣ до 100 тыс. названій, а Городскимъ Управленіемъ отведено для библіотеки обширное помѣщеніе въ д. № 49 по Кронверкскому проспекту.

Къ вопросамъ народнаго образованія тѣсно соприкасается и вопросъ объ устройствѣ городского музея, для котораго отведено обширное помѣщеніе въ томъ же домѣ, гдѣ рѣшено помѣстить городскую библіотеку.

Врачебно-санитарное дѣло.

Городскія больницы. Для оказанія стационарной медицинской помощи населенію Петроградское городское общественное Управленіе располагаетъ, помимо нѣсколькихъ патронажей для хрониковъ и душевно-больныхъ и санаторіи, 13-ью больницами, въ которыхъ къ концу 1915 г. имѣлось 15.165 мѣстъ. Изъ общаго числа мѣстъ 12.998 считаются штатными и 2.167 — сверхштатными. Сверхъ того, городъ нанимаетъ 326 мѣстъ въ общинахъ и частныхъ лечебныхъ заведеніяхъ и оказываетъ денежную субсидію ряду больничныхъ учреждений, что даетъ городу право помѣщать въ этихъ больницахъ извѣстное число больныхъ. Указанное выше число мѣстъ по отдѣльнымъ больницамъ распредѣляется слѣдующимъ образомъ:

Въ такъ называемыхъ общихъ больницахъ — 8.500 мѣстъ, а именно:

въ Обуховской больницѣ (съ отдѣленіями)	2.795 мѣстъ
„ Александровской „ „ „	1.130 „
„ Петропавловской „ „ „	1.520 „
„ Св. Маріи Магдалины (съ Покровск. общин.)	905 „
„ больн. имени Петра Великаго	600 „
„ Выборгской больн.	300 „
„ пріютъ для хрониковъ	500 „
„ туберкулезномъ отдѣленіи въ Лѣсномъ	100 „
„ патронажъ для хрониковъ	600 „
„ санаторіи въ Усикирко (въ Финляндіи)	50 „

Для заразныхъ больныхъ предназначена Барачная имени С. П. Боткина больница, имѣющая 726 мѣстъ. Дѣтская больница въ память Священнаго Коронованія рассчитана на 810 мѣстъ. Для леченія больныхъ венерическими болѣзнями и сифилисомъ служатъ Алафузовская больница съ 507 мѣстами для мужчинъ и Калининская съ 507 мѣстами для женщинъ.

Для душевно-больныхъ городъ имѣетъ слѣдующія больничныя учрежденія съ общимъ числомъ 3.820 мѣстъ: больницу Св. Николая Чудотворца съ 1.690 мѣстами, Св. Пантелеймона съ 680 мѣстами, на Новознаменской дачѣ — 1.150 мѣстъ и въ Ямбургскомъ патронажѣ 300 мѣстъ.

Изъ 326 мѣстъ, нанимаемыхъ городомъ, 140 находятся въ Елизаветинской общинѣ, 70 — въ больницѣ Всѣхъ Скорбящихъ, 50 — въ колоніи д-ра Маляревскаго и 66 — въ Новодеревенскомъ патронажѣ.

Несмотря на то, что въ дѣлѣ развитія больничной помощи населенію Петроградъ стоитъ далеко впереди всѣхъ русскихъ городовъ, однако, въ столицѣ всегда ощущается недостатокъ въ мѣстахъ, и забота о все новомъ и новомъ увеличеніи числа больничныхъ мѣстъ постоянно занимаетъ Городское Управленіе.

Слѣдующая таблица показываетъ ростъ числа кроватей въ городскихъ больницахъ за послѣднія 10 лѣтъ:

Годы.	Число кроватей.	Годы.	Число кроватей.
1906	7.599	1911	11.931
1907	8.143	1912	12.801
1908	8.813	1913	13.735
1909	10.604	1914	14.965
1910	11.744	1915	15.165

Такимъ образомъ, за 10 лѣтъ число кроватей увеличилось въ два раза, т. е. на 100⁰/о.

Услугами городских больниц до сих поръ пользуется преимущественно бѣднѣйшее населеніе, часть котораго уплачиваетъ больничный сборъ въ размѣрѣ 1 рубля въ годъ (съ не платящихъ сбора взимается 5 р. 32 к. въ мѣсяцъ); но въ общемъ надо признать пользованіе городскими больницами почти бесплатнымъ, такъ какъ больные остро-заразными болѣзнями принимаются въ больницы независимо отъ того, уплаченъ ими больничный сборъ или нѣтъ.

Большинство больныхъ, пользующихся услугами городских больницъ, принадлежитъ къ постоянному населенію города. Какъ показываютъ цифры, изъ года въ годъ свыше 50⁰/₀ больныхъ обоюго пола относятся къ категоріи лицъ, прожившихъ въ городѣ не менѣе 4 лѣтъ или родившихся здѣсь, а прожившихъ болѣе года—до 20⁰/₀. Лицъ, прожившихъ въ городѣ до поступленія въ больницу менѣе мѣсяца или мѣсяцъ, обычно насчитывается отъ 4 до 6⁰/₀ всѣхъ больныхъ. Во время переписи больныхъ въ городскихъ больницахъ, произведенной Статистическимъ отдѣленіемъ городской Управы 15 декабря 1909 г., оказалось, что лицъ, прожившихъ въ Петроградѣ до поступленія въ больницу менѣе 7 дней, зарегистрировано всего 256, или 2,8⁰/₀ всѣхъ больныхъ, а до 6 мѣсяцевъ—732, или 8,2⁰/₀.

Какъ растетъ число кліентовъ городских больницъ, видно изъ того, что въ 1886 г., т. е. вскорѣ послѣ перехода больницъ изъ приказа общественнаго призрѣнія въ вѣдѣніе города, черезъ городскія больницы прошло 38.618 больныхъ, а въ 1915 году—по предварительнымъ даннымъ больничной комисіи, оставило больницы за выздоровленіемъ и смертью до 130.000 человекъ (Діагр. 29). Число дней, проведенныхъ больными въ городскихъ больницахъ, опредѣляется для 1915 г. въ 5.045.826. Если не считать больницъ для душевно-больныхъ, въ которыхъ движеніе больныхъ выражается незначительными цифрами, и въ которыхъ больные, въ силу характера ихъ болѣзни, остаются подолгу, нерѣдко по нѣсколько лѣтъ, то въ другихъ больницахъ больные въ среднемъ проводятъ отъ 15 до 20—25 дней. Такая сравнительно небольшая продолжительность пребыванія больныхъ въ больницахъ является для больныхъ нѣкоторыми формами остро-заразныхъ заболѣваній (Діагр. 30, 31, 32) (какъ, напримѣръ, дифтерія, брюшной тифъ) не всегда достаточной, такъ какъ выписанные изъ больницъ, какъ выздоровѣвшіе, они могутъ еще быть носителями заразы и тѣмъ самымъ представлять извѣстную опасность для окружающихъ. Здѣсь, впрочемъ, надо замѣтить, что роль городскихъ больницъ, какъ учреждений не только предназначенныхъ для лѣченія больныхъ, но имѣющихъ и большое санитарное значеніе, съ каждымъ годомъ увеличивается. Объ этомъ свидѣтельствуютъ цифры больныхъ общеопасными болѣзнями, поступающихъ на излѣченіе въ городскія больницы. Почти всѣ больные сыпнымъ тифомъ, натуральной оспой, значительная часть больныхъ дифтеріей, скарлатиной и брюшнымъ тифомъ обычно находятся на излѣченіи въ городскихъ больницахъ. Являясь въ санитарномъ отношеніи сильно отсталымъ городомъ, Петроградъ даетъ большое число остро-заразныхъ больныхъ и больныхъ хронической заразой—бугорчаткой. Этимъ обстоятельствомъ опредѣляется и характеръ больныхъ, прибѣгающихъ къ услугамъ городскихъ больницъ: обычно не менѣе, а то и болѣе трети всѣхъ больныхъ, проходящихъ черезъ городскія больницы, составляютъ больные заразными формами. Такъ, въ 1915 году число такихъ больныхъ, оставившихъ больницы за выздоровленіемъ или смертью, достигло цифры 53.537. Самыя большія цифры въ этой группѣ больныхъ даютъ больные бугорчаткой легкихъ, брюшнымъ тифомъ, скарлатиной, дифтеріей, корью, оспой, крупознымъ воспаленіемъ легкихъ, рожей, острымъ желудочно-кишечнымъ катарромъ, дизентеріей. Уже съ самаго начала войны городскимъ больницамъ пришлось отвести значительное число мѣстъ для больныхъ и раненыхъ воиновъ. За пять мѣсяцевъ 1914 года (съ августа) черезъ городскія больницы прошло 5.415 больныхъ и раненыхъ воиновъ, изъ которыхъ 1.917 остались въ больницахъ на 1-е января 1915 г.

Близко примыкаетъ къ больничному дѣлу имѣющая и большое санитарное значеніе дѣятельность думскихъ врачей, находящихся въ вѣдѣніи санитарной комисіи, а также дѣятельность городскихъ родильныхъ пріютовъ.

Думскіе врачы. Думскіе врачы—числомъ 40—оказываютъ врачебную помощь съ безплатной выдачей лѣкарствъ населенію въ 14 амбулаторіяхъ, расположенныхъ въ разныхъ частяхъ города и вмѣстѣ съ тѣмъ посѣщаютъ неимущихъ больныхъ на дому. Въ теченіе 1915 г. въ амбулаторіяхъ было принято 199.616 больныхъ, главнымъ образомъ женщинъ и дѣтей, сдѣлавшихъ 296.532 посѣщенія. На дому врачы посѣтили за счетъ города 118.004 больныхъ, къ которымъ сдѣлали 136.377 визитовъ, въ томъ числѣ ночныхъ—2.006 (Діагр. 34).

Непосредственными продолжателями дѣятельности думскихъ врачей являются *врачи ночного дежурства*. Дежурства въ амбулаторіяхъ начинаются въ 10 час. вечера и продолжаются до 8 час. утра, причемъ врачы оказываютъ помощь и въ самихъ амбулаторіяхъ и на дому у больныхъ. Въ 1915 г. было 4.543 дежурства, оказана помощь 293 больнымъ въ амбулаторіяхъ и сдѣлано 11.644 визита къ больнымъ за счетъ города.

Кромѣ приемовъ думскихъ врачей и ночного дежурства врачей, въ амбулаторіяхъ въ опредѣленные дни и часы принимаютъ *врачи спеціалисты* по женскимъ болѣзнямъ, хирургическимъ, глазнымъ, ушнымъ, носовымъ и горловымъ, зубнымъ, по болѣзнямъ кожи и туберкулезу.

Въ 1915 году сдѣлано врачами-спеціалистами 6.087 приемовъ, на которыхъ перебивало 37.619 больныхъ, сдѣлавшихъ 71.730 посѣщеній. При этомъ съ глазами болѣзнями обратилось 8.532 больныхъ (посѣщеній ими сдѣлано 19.640), по горловымъ, носовымъ и ушнымъ болѣзнямъ—8.964 больныхъ (посѣщеній—13.263), по кожнымъ болѣзнямъ и сифилису—5.395 больныхъ (посѣщеній—10.313), по зубнымъ болѣзнямъ—6.733 больныхъ (11.976—посѣщеній), по хирургическимъ болѣзнямъ—802 больныхъ (посѣщеній—2.744), по женскимъ болѣзнямъ—6.506 больныхъ (посѣщеній—10.983) и по туберкулезу—687 больныхъ (посѣщеній—2.811).

Для оказанія населенію амбулаторной помощи при больницахъ также существуютъ 9 амбулаторій, а именно: при Обуховской больницѣ, Александровской, Петропавловской, св. Маріи Магдалины, Барачной, Дѣтской, Алафузовской, Калинкинской и св. Николая Чудотворца. Во всѣхъ этихъ амбулаторіяхъ въ 1915 году было 2.832 приемныхъ дня. Посѣтило амбулаторіи 229.992 чел., сдѣлавшихъ въ общемъ 644.314 посѣщеній.

Акушерская помощь. Акушерская помощь населенію осуществляется 19 городскими родильными пріютами, расположенными въ разныхъ частяхъ города. Въ настоящее время число кроватей въ каждомъ пріютѣ доведено до 30 и, такимъ образомъ, во всѣхъ пріютахъ имѣется 570 кроватей.

За послѣдніе 10 лѣтъ (1906—1915 гг.) цифры поступающихъ въ родильные пріюты были слѣдующія (Діагр. 33):

Годы.	Число рожениць.	Годы.	Число рожениць.
1906.	16.248	1911.	22.084
1907.	18.626	1912.	23.144
1908.	19.177	1913.	24.345
1909.	19.759	1914.	25.589
1910.	21.994	1915.	24.808

Если къ сказанному о врачебной помощи, оказываемой городомъ населенію, прибавить, что отдѣльныя отрасли городского хозяйства, какъ школы, телефоны, водопроводы, трамвайныя предпріятія, особое присутствіе по разбору и призрѣнію нищихъ, городская типографія и т. д., имѣетъ каждое свою самостоятельную медицинскую организацію (а школьная комисія даже очень большую), то въ самыхъ общихъ и бѣглыхъ чертахъ будетъ охарактеризована эта сторона дѣятельности городского общественнаго Управленія.

Городскія аптеки. Въ настоящее время городскихъ аптекъ двѣ одна на Забалканскомъ пр., д. № 16—110, другая—на Петроградской сторонѣ, по Большому пр., д. 70—72. Цѣль городскихъ аптекъ, помимо снабженія медикаментами многихъ городскихъ учреждений,—продажа лѣкарствъ населенію по цѣнѣ ниже на 25% противъ существующей таксы. При городскихъ больницахъ также имѣются аптеки для удовлетворенія собственныхъ нуждъ данной больницы, а также для бесплатной выдачи лѣкарствъ по рецептамъ думскихъ врачей.

Санитарія. Вся обширная область предупредительной медицины, т. е. санитаріи, находится въ вѣдѣніи городской санитарной комисіи, которой подчинены уже упомянутые выше институтъ думскихъ врачей и городскіе родильные пріюты, а также цѣлый рядъ другихъ органовъ.

Съ цѣлью улучшенія санитарнаго положенія города Гор. Общ. Управленіемъ въ 1915 году организованы 12 санитарныхъ попечительствъ.

Для борьбы съ заразными болѣзнями и обще-санитарнаго надзора за отдѣльными участками города въ вѣдѣніи санитарной комисіи имѣется институтъ санитарныхъ врачей. (Діагр. 35).

Для борьбы съ заразными болѣзнями на обязанности каждаго изъ 40 санитарныхъ врачей (при каждомъ врачѣ состоитъ дезинфекторъ) лежатъ всякаго рода противоэпидемическія мѣропріятія, въ числѣ коихъ одно изъ первыхъ мѣстъ занимаетъ наблюденіе за производствомъ дезинфекціи послѣ случаевъ острозаразныхъ заболѣваній. По свѣдѣніямъ санитарно-эпидемиологическаго бюро, въ 1915 году зарегистрировано 29.410 случаевъ остро-заразныхъ заболѣваній (въ 1913 г.—22.087, въ 1914 г.—27.633). Судя по этимъ цифрамъ, 1915 годъ долженъ быть признанъ особенно тяжелымъ: на первомъ мѣстѣ стоитъ скарлатина, давшая 6.427 заболѣваній (въ 1914 г.—4.845 случаевъ заболѣванія скарлатиной), далѣе идетъ корь—6.006 случаевъ (въ 1914 г.—7.739), дифтерія—3.223 случая (въ 1914 г.—3.629), оспа натуральная—1.446 случаевъ (въ 1914 г.—1.129), брюшной тифъ—1.504 случая (въ 1914 г.—1.929). Самыми неблагополучными частями города по числу зарегистрированныхъ случаевъ остро-заразныхъ заболѣваній являются Нарвская, Александро-Невская, Петроградская, Васильевская, Выборгская, Московская (въ особенности въ 4 уч.).

Противоэпидемическая дѣятельность санитарныхъ врачей заключается не только въ производствѣ дезинфекціи, но и въ отправленіи здоровыхъ, окружающихъ больного, въ изоляціонныя убѣжища, въ производствѣ противооспенныхъ прививокъ и разъясненіи населенію значенія принимаемыхъ въ каждомъ отдѣльномъ случаѣ мѣръ и т. д.

Обще-санитарная дѣятельность санитарнаго врача выражается въ разнаго рода осмотрахъ, предпринимаемыхъ либо по собственному почину, либо по порученію Управы, санитарной комисіи, по заявленію обывателей, по приглашенію полиціи, мѣстнаго городского архитектора и т. д. Время отъ времени санитарными врачами производится по опредѣленной программѣ описаніе тѣхъ или иныхъ учреждений или помѣщеній, напр., фабрикъ и заводовъ, бань, парикмахерскихъ, квартиръ городскихъ служащихъ, получающихъ квартиру натурой отъ города и т. п.

Торгово-санитарный надзоръ. Торгово-санитарные врачи, числомъ 21, имѣютъ постоянный надзоръ за мѣстами изготовленія и продажи пищевыхъ продуктовъ, за рынками и базарами.

Въ 1915 году врачами сдѣлано 34.893 посѣщенія такого рода заведеній, причемъ найдено неудовлетворительными 5.342. Уничтожено продуктовъ, негодныхъ къ употребленію, 9.215 пудовъ. (Діагр. 35).

Надзоръ за ночлежными домами. Дѣятельность 11 врачей по надзору за ночлежными домами (при врачахъ состоятъ дезинфекторы) выражается въ наблюденіи за санитарнымъ состояніемъ ночлежныхъ домовъ и пріютовъ и въ оказаніи медицинской помощи ночлежникамъ. Вѣдѣнію врачей ночлежныхъ пріютовъ подлежатъ 42 учрежденія съ общимъ числомъ 6.965

мѣсть, а именно: 12 постоянныхъ дворовъ, имѣющихъ 397 мѣсть, 13 городскихъ ночлежныхъ пріютовъ съ 3.189 мѣстами, 2 благотворительныхъ пріюта съ 950 мѣстами и 15 пріютовъ, принадлежащихъ частнымъ лицамъ и имѣющихъ 2.429 мѣсть.

Изоляціонныя квартиры. Городскія изоляціонныя квартиры или убѣжища для здоровыхъ на время производства дезинфекціи въ ихъ квартирахъ—числомъ 3—располагаютъ 155 мѣстами. Убѣжище на Херсонской ул. имѣетъ 40 мѣсть, на Карповкѣ—40 мѣсть и на Золотоношской ул. (городской домъ)—75 мѣсть.

При убѣжищахъ имѣются прачечныя и дезинфекціонныя камеры, въ которыхъ стирается бѣлье и дезинфицируется платье прибывшихъ на изоляцію лицъ. Въ убѣжищахъ же производится бесплатно, какъ имѣющимъ тамъ пребываніе, такъ и проходящимъ, прививки противооспенныя, противодифтерійныя и противоскарлатинныя.

Дѣятельность убѣжищъ находится въ тѣсной связи съ дѣятельностью санитарныхъ врачей. Въ 1915 г. во всѣхъ трехъ убѣжищахъ призрѣвалось 17.229 человекъ, продезинфицировано 183.803 вещи, сдѣлано 2.618 противодифтерійныхъ прививокъ, 12.332 противооспенныхъ и 151 противоскарлатинная.

Санитарный обозъ. При убѣжищахъ имѣется санитарный обозъ, предназначенный для перевозки больныхъ въ больницы, призрѣваемыхъ—въ убѣжища, а также для перевозки вещей изъ квартиръ на дезинфекціонныя станціи и обратно. Въ 1915 г. обозомъ перевезено 5.963 больныхъ, 5.501 сопровождающихъ ихъ и 24.204 призрѣваемыхъ въ изоляціонныхъ убѣжищахъ.

Дезинфекціонныя камеры. Кромѣ дезинфекціонныхъ камеръ при изоляціонныхъ убѣжищахъ имѣются еще двѣ дезинфекціонныя станціи общественнаго пользованія, изъ нихъ одна—образцовая и самая большая—находится при Барачной больницѣ, другая—при Петропавловской больницѣ. Эти станціи призваны обслуживать не только собственныя нужды больницъ, при которыхъ онѣ находятся, но и общегородскія требованія на дезинфекцію, какъ со стороны агентовъ городской службы (санитарныхъ врачей), такъ и частныхъ лицъ и учреждений. Услугами станціи при Барачной больницѣ пользуются главнымъ образомъ ближайшія къ больницѣ части города—Александрово-Невская, Рождественская, Литейная, отчасти Нарвская, услугами станціи при Петропавловской больницѣ пользуются преимущественно зарѣчныя части. Станція при Барачной больницѣ, находящаяся въ завѣдываніи проф. В. А. Левашева, является и школой для обученія дезинфекціонному дѣлу какъ врачей, такъ и низшаго медицинскаго персонала.

Въ 1915 г. на дезинфекціонной станціи при Барачной больницѣ продезинфицировано 15.685 п. бѣлья, 23.452 шт. разнаго больничнаго имущества, 13.286 узловъ, принадлежащихъ больнымъ, 744.653 шт. отъ постороннихъ лицъ и учреждений. Выдано квитанцій на вещи, доставленныя для дезинфекціи по распоряженію санитарныхъ врачей—3.871 бесплатно и 15 за плату, по распоряженію другихъ врачей—1.043 бесплатно и 1 за плату, по почину самихъ владѣльцевъ имущества—4.498 бесплатно и 231 за плату. На дезинфекціонной станціи при Петропавловской больницѣ продезинфицировано узловъ, принадлежащихъ больнымъ—21.959, узловъ, принадлежащихъ раненымъ—2.186, вещей отъ частныхъ лицъ и учреждений—69,828, узловъ перевязочнаго матеріала 8.213 и т. д.

Городская лабораторія. Городская лабораторія состоитъ изъ двухъ отдѣленій—химическаго, для анализа главнымъ образомъ пищевыхъ продуктовъ, и бактериологическаго, для изслѣдованія воды городскихъ водопроводовъ и всякаго рода выдѣленій на присутствіе патогенныхъ микроорганизмовъ. Въ химическомъ отдѣленіи лабораторіи за 1915 г. произведено 2.707 анализовъ, изъ нихъ 311 за плату, 165 бесплатно и 2.231 административный. Изъ изслѣдованныхъ образцовъ 656 оказалось недоброкачественными и 298 фальсифицированными. Главнѣйшія

изслѣдованія бактериологическаго отдѣленія были слѣдующія: на дифтерійныя бациллы выдѣленийъ полости зѣва и носа—10.566 (съ положительнымъ результатомъ—1.709), выдѣленийъ на холерныя вибрионы—7.896, на присутствіе туберкулезныхъ палочекъ въ мокротѣ—1.711, съ положительнымъ результатомъ—298. Бактеріоскопическихъ анализовъ воды сдѣлано—989, а кромѣ того произведены отдѣльныя изслѣдованія на присутствіе брюшнотифозныхъ палочекъ, дифтеріи и т. д. Всѣхъ анализовъ въ бактериологическомъ отдѣленіи лабораторіи сдѣлано—21.692 (Діагр. 36).

Оспопрививательный институтъ. Городской оспопрививательный институтъ имѣеть цѣлью приготовленіе детрита, какъ для собственныхъ нуждъ учрежденій городского Управленія, такъ и для частныхъ лицъ и учреждений. Кромѣ того, въ институтѣ производится прививка оспы. Въ 1915 г. привито 12.634 чел., изъ нихъ взрослыхъ—10.310 и дѣтей—2.324. (Діагр. 36).

„Капля молока“. Городская „Капля молока“ открыта въ 1910 г. и имѣеть задачей—пропаганду важности и необходимости грудного кормленія, ознакомленіе и обученіе матерей элементарнымъ правиламъ ухода за дѣтьми и приготовленіе и бесплатную раздачу стерилизованнаго молока и питательныхъ смѣсей соотвѣтственно возрасту и вѣсу ребенка. Въ 1915 г. услугами учрежденія пользовалось 1.283 ребенка, причемъ 285 дѣтей перешли съ 1914 г. Всѣми дѣтьми сдѣлано 11.272 амбулаторныхъ посѣщенія. Молочныхъ дней было 92.304. Израсходовано 85.775 бутылокъ молока, 10.850 шт. яицъ. Для дѣтей бѣженцевъ отпущено 4.927 рожковъ молока.

Пріютъ для недоношенныхъ дѣтей. Пріютъ для недоношенныхъ дѣтей возникъ въ 1901 г., первоначально для призрѣнія недоносковъ изъ городскихъ учреждений—городскихъ родильныхъ пріютовъ и родильныхъ отдѣленій городскихъ больницъ. Содержаніе въ пріютѣ бесплатное. Разсчитанъ пріютъ на 30 дѣтей. За 10 лѣтъ (1906—1915 гг.) въ пріютѣ призрѣвалось 3.598 дѣтей. (Діагр. 33).

Ветеринарно-санитарный надзоръ. Ветеринарно-санитарный надзоръ, учрежденный городскимъ Управленіемъ въ 1902 году, находится въ вѣдѣніи санитарной комисіи и осуществляется 13 ветеринарными врачами, изъ которыхъ 6 состоятъ на городской службѣ и 7—на службѣ градоначальства. Главной задачей этого надзора является открытіе заразныхъ очаговъ (особенно сапа) среди лошадей и домашнихъ животныхъ, періодическіе осмотры животныхъ и помѣщеній для нихъ—конюшенъ, коровниковъ, свинаренъ и т. д. Въ распоряженіи ветеринарно-санитарнаго надзора имѣются двѣ амбулаторіи: одна на Захарьевской ул. д. 27, другая на Коломенской ул., д. № 9. При этой послѣдней устроена образцовая кузница, производящая заготовленіе и ковку лошадей на обыкновенныя и лечебныя подковы по цѣнѣ, приблизительно на 10⁰/₁₀₀ дешевле, чѣмъ въ частныхъ кузницахъ.

Въ 1915 г. осмотрѣно 3.829 разнаго рода извозопромышленныхъ заведеній, коровниковъ, конюшенъ и т. д.; осмотрѣно 35.867 лошадей, при чемъ подозрительныхъ по сапу лошадей оказалось 4, коровъ—3.260, свиней—982, подозрѣваемыхъ въ бѣшенствѣ и бѣшенныхъ животныхъ—29 и т. д.

Утилизационный заводъ. Городской утилизационный заводъ, (находящійся нынѣ въ арендѣ у М. Максудова) при бойнѣ основанъ въ 1898 году и предназначенъ для вскрытія и утилизациі заразныхъ труповъ животныхъ. Послѣ обработки труповъ въ стерилизационныхъ приборахъ получаютъ безвредные продукты, въ видѣ сала, мясокостнаго порошка и удобрительныхъ туковъ. Въ 1915 г. на утилизационный заводъ поступило 8.697 труповъ животныхъ, изъ нихъ заразныхъ 561.

Мусоросжигательныя станціи. Для удаленія и обезвреживанія отбросовъ городъ имѣеть двѣ мусоросжигательныя станціи, одну—въ Нарвской части по Старообрядческой ул.,

разсчитанную на сжиганіе 6.500 пуд. мусора въ сутки, другую—на Васильевскомъ островѣ, по Среднему проспекту, разсчитанную на сжиганіе 7.800 пуд. мусора въ сутки. Въ 1915 году на мусоросжигательныхъ станціяхъ сожжено: 2.000.720 пуд. мусора.

Фекалепроводъ На одной площади со второй мусоросжигательной станціей построены начавшіе функционировать въ 1913 году фекалепроводъ, цѣль котораго облегчить вывозъ нечистотъ перекачиваніемъ ихъ съ пріемной станціи для удаленія въ море.

Городской ассенизаціонный обозъ. Тѣмъ же цѣлямъ удаленія отбросовъ служить городской ассенизаціонный обозъ, имѣющій три парка. Всѣми тремя парками за 1915 г. вывезено изъ городскихъ зданій: 5.229 пароконныхъ бочекъ, ящиковъ одноконныхъ—2.267, коекъ ночныхъ—8.097, коекъ мусорныхъ—3.951, коекъ снѣговыхъ—26.731, баковъ мусорныхъ—6.296. Изъ зданій частныхъ лицъ вывезено: бочекъ пароконныхъ—11.263, ящиковъ—3.087, коекъ ночныхъ—1.049, коекъ мусорныхъ—537, баковъ мусорныхъ—22.219 и баковъ снѣговыхъ—1.080. Слито въ лодки—12.580 бочекъ и 12.307 ящиковъ.

Канализація. Старая система канализаціи Петрограда, существующая въ видѣ 505 верстной сѣти трубъ, изъ которыхъ болѣе 90% деревянныхъ, давно уже признана городскимъ Управленіемъ совершенно неудовлетворительною. Предстоитъ полная замѣна старой системы новою.

Городскія кладбища. На городскихъ кладбищахъ (Преображенскомъ и Успенскомъ) въ 1915 г. похоронено 19.434 человекъ, въ томъ числѣ на Преображенскомъ—9,389 покойниковъ и на Успенскомъ—10.045 покойниковъ.

Расходы на врачебно-санитарное дѣло. (Діагр. 38). Въ 1915 году расходы городского Управленія на врачебно-санитарное дѣло, какъ видно изъ проекта смѣты на 1916 г., выразились въ слѣдующихъ цифрахъ:

Содержаніе городскихъ больницъ:

Обуховской	1.316.668 р.
Петропавловской	817.122 „
Александровской	570.707 „
Св. Маріи Магдалины	581.503 „
Барачной	492.754 „
Алафузовской	243.465 „
Калинкинской	329.866 „
Св. Николая Чудотворца	744.765 „
Св. Пантелеймона	340.477 „
Новознаменской	519.832 „
Выборгской	140.743 „
Дѣтской	572.551 „
Больницы имени Петра Великаго	361.275 „
Временнаго пріюта для хрониковъ	212.921 „
Общій расходъ на содержаніе городскихъ больницъ	589.364 „

Итого на содержаніе больницъ . 7.834.013 р.

Сюда же слѣдуетъ отнести:

Расходы по 2-мъ городскимъ аптекамъ	244.389 р.
Устройство новыхъ и ремонтъ старыхъ больницъ	199.505 „
Пособія врачевнымъ установленіямъ, неподвѣдомственнымъ гор. Управленію, и обществамъ	95.909 „

Арендная плата за землю для больницы имени Петра Великаго	1.700 „
Содержаніе больничной комисіи	164.731 „
<hr/>	
Всего расходовъ по этой части	8.540.247 р.

Расходы по учрежденіямъ, подвѣдомственнымъ городской санитарной комисіи:

Врачебная помощь на дому и амбулаторно и „Капля молока“	327.217 р.
Родильные пріюты	404.207 „
Пріютъ для недоношенныхъ дѣтей	12.755 „
Городской санитарный надзоръ	181.491 „
Городскія кладбища	114.955 „
Городская лабораторія	35.985 „
Ветеринарно-санитарный надзоръ	45.058 „
Предупрежденіе эпидемій	104.501 „
12 городскихъ санитарныхъ попечительствъ	55.200 „
Содержаніе санитарной комисіи	62.880 „
<hr/>	
Итого	1.344.249 р.

Всего на врачебно-санитарную часть расходуется 9.884.496 р.

Къ расходамъ же по этой части должны быть отнесены и слѣдующіе, заимствованные изъ другихъ §§ смѣты:

Медицинскій и санитарный надзоръ въ школахъ	383.116 р.
Пріемный покой при городскихъ бойняхъ	2.785 „

и далѣе:

Содержаніе ночлежныхъ домовъ	171.332 „
Микроскопическая станція	3.200 „
Общественные клозеты	50.008 „
Городскія свалки	27.002 „
Мусоросжигательныя станціи	221.163 „
Ассенизаціонный обозъ	224.301 „
Содержаніе коннаго торгоу	6.518 „
Истребленіе бродячихъ собакъ	6.000 „
<hr/>	
Итого	1.095.425 р.

Такимъ образомъ, общій расходъ городского Управленія на врачебно-санитарную часть, понимая послѣднюю въ широкомъ смыслѣ этого слова, выражается суммой въ 10.979.921 руб. Сюда не вошли еще, съ одной стороны, имѣющіе большое санитарное значеніе, расходы по содержанію городскихъ садовъ, ремонту мостовыхъ, поливкѣ улицъ, содержанію городского водопровода, а съ другой стороны — менѣе значительные расходы по медицинской части водопроводнаго, телефоннаго и трамвайнаго предпріятій и нѣкоторыхъ другихъ. Въ смѣтѣ эти послѣдніе расходы не выдѣляются въ отдѣльныя статьи.

Личный персоналъ обслуживающій больничныя учрежденія состоялъ къ 1 январю 1915 г. изъ 8125 лицъ, персоналъ обслуживающій санитарныя учрежденія — изъ 928 лицъ.



Продовольствіе населенія.

Снабженіе г. Петрограда мукой и нѣкоторыми другими важнѣйшими предметами продовольствія. На основаніи численности петроградскаго населенія и учета привоза въ Петроградъ и вывоза изъ него предметовъ потребленія за рядъ лѣтъ, можно считать, что среднія количества предметовъ продовольствія, потребляемыхъ въ теченіе одного дня (или сутокъ) въ Петроградѣ, выражаются въ слѣдующихъ цифрахъ (Діагр. 43):

ржаная мука	40.300 пуд.
пшеничная мука	36.600 "
мясные продукты	29.500 "
сахаръ и сахарн. песокъ	11.600 "
картофель	11.600 "
привозная рыба и сельдь	9.100 "
крупа всякая	3.500 "
яйца	3.250 "
масло коровье	2.900 "
чай	450 "

Слѣдовательно, въ теченіе года для населенія Петрограда потребовалось бы:

ржаной муки	14.300.000 пуд.
пшеничной муки	13.187.000 "
мясныхъ продуктовъ	10.260.000 "
картофеля	5.506.000 "
привозной рыбы и сельди	3.385.000 "
крупы всякой	1.250.000 "
яиць	1.191.000 "
масла коровьяго	1.041.000 "
чая	162.000 "

Потребность во всѣхъ этихъ предметахъ продовольствія покрывается непрерывнымъ подвозомъ по желѣзнымъ дорогамъ, а въ лѣтнее время и воднымъ путемъ (моремъ и р. Невой) (Діагр. 44, 48, 51, 54).

Такъ, хлѣбные продукты доставляются, главнымъ образомъ, по Николаевской и Московско-Виндавской ж. д., а также по р. Невѣ, причемъ роль этихъ путей подвоза для различныхъ хлѣбовъ неодинакова. Рожь, на примѣръ, въ большей своей части привозится по р. Невѣ, а ржаная и пшеничная мука—по желѣзнымъ дорогамъ.

Большая часть ржи направляется черезъ Петроградъ за границу и въ Финляндію и лишь меньшая перемалывается на мѣстныхъ мельницахъ въ муку и идетъ на потребленіе населенія. Остатокъ отъ вывоза сильно колеблется по отдѣльнымъ годамъ, но въ среднемъ можно принять его близкимъ къ 3.000,000 пуд.

Ржаная мука, на $\frac{2}{3}$ доставляемая въ Петроградъ по желѣзнымъ дорогамъ и на $\frac{1}{3}$ —Невою, лишь въ меньшей своей части составляетъ транзитный товаръ, въ несравненно большей—она идетъ на мѣстное потребленіе.

Въ еще болѣе сильной степени это примѣнимо по отношенію къ пшеничной мукѣ: изъ 12—13 милл. пуд. лишь 2—3 милл. пуд. вывозилось изъ Петрограда, остальное шло на потребленіе столичнаго населенія *).

*) По даннымъ за пятилѣтіе 1909—1913 гг.

Главнѣйшими районами снабженія Петрограда хлѣбными продуктами являются губерніи и области средняго и нижняго Поволжья, центральныя и черноземныя губерніи. Наибольшая часть ржаной и пшеничной муки привозится изъ мѣстностей, расположенныхъ за 1¹/₂—2 тысячи верстъ отъ Петрограда.

Рыбный товаръ доставляется также, главнымъ образомъ, по желѣзнымъ дорогамъ. Но довольно большую роль въ привозѣ играетъ и морской путь. Сельдь до войны привозилась по преимуществу моремъ изъ-за границы. Нева въ подвозѣ рыбныхъ товаровъ не играетъ сколько-нибудь значительной роли.

Въ снабженіи Петрограда рыбой имѣютъ наибольшее значеніе мѣстности, расположенныя около Бѣлаго моря, Каспійскаго моря и по Волгѣ, а также Финляндія.

Картофель, доставляемый въ Петроградъ по желѣзнымъ дорогамъ, почти цѣликомъ идетъ на мѣстное потребленіе. Главнѣйшимъ поставщикомъ картофеля до войны была Эстляндская губернія. Такъ, напр., въ 1909 г. изъ 4,9 милл. пудовъ картофеля, привезеннаго въ Петроградъ, картофеля, доставленнаго изъ Эстляндской губерніи, было 4,3 милл. пуд., въ 1910 г. изъ 4,6 милл. пуд.—4,1 милл. пуд., въ 1911 г. изъ 4,0 милл. пуд.—3,2 милл. пуд.

Поставщиками коровьяго масла для Петрограда являются губерніи и области Западной Сибири, а также Ярославская и Вологодская губерніи. Почти половина привозимаго масла вывозится за границу. Такъ, привозъ и вывозъ масла за трехлѣтіе 1910—1912 г.г. составлялъ (въ тыс. пуд.).

Г о д ы:	Привозъ:	Вывозъ:	Остатокъ:
1910	1903,5	834,7	1068,8
1911	1742,3	979,9	762,4
1912	2047,4	1075,0	972,4

Привозимыя яйца еще въ большей мѣрѣ являются предметомъ дальнѣйшаго транспорта (главнымъ образомъ, также за границу). Доставляемая ежегодно въ количествѣ 3—3¹/₂ милл. пуд. яйца вывозятся въ количествѣ 2—2¹/₂ милл. пуд. Главнѣйшими поставщиками яицъ для Петрограда являются Вятская, Пермская, Казанская, Пензенская и Воронежская губерніи.

Почти то же самое можно сказать относительно чая. Изъ доставляемаго въ Петроградъ чая лишь около половины остается на мѣстѣ, остальное вывозится. Для этого товара характернымъ является то обстоятельство, что наибольшая часть привоза приходится на чай, доставляемый черезъ Москву, и что Москва же является по преимуществу мѣстомъ назначенія для большей части чая, вывозимаго изъ Петрограда. Довольно большое значеніе въ привозѣ чая въ Петроградъ имѣетъ подвозъ изъ-заграницы, откуда чай привозится моремъ.

Сахаръ-рафинадъ въ значительномъ количествѣ въ самомъ Петроградѣ (заводъ Кенига), а также доставляется, главнымъ образомъ, изъ Черниговской, Волынской, Курской и Кіевской губерній (до войны сахаръ доставлялся также изъ нѣкоторыхъ губерній Царства Польскаго). Что же касается сахарнаго песка, то главнѣйшимъ его поставщикомъ является Кіевская губернія. Сравнительно съ размѣрами привоза вывозъ рафинада и песка не очень великъ. Такъ, въ 1912 г. изъ 4.695.000 пуд. рафинада и песка вывезено было 797.000 пудовъ, т. е. ¹/₆ привоза. Приблизительно ⁵/₆ идетъ, слѣдовательно, на мѣстное потребленіе. Въ доставкѣ сахара морской путь (такъ называемый „дальній каботажъ“, главнымъ образомъ, изъ Чернаго моря въ Балтійское) до войны игралъ первенствующую роль. Такъ, на примѣръ, въ 1912 г. изъ 4.695.000 пуд. рафинада и песка, привезенныхъ въ Петроградъ, дальнимъ каботажемъ было доставлено 3.217.000 пуд., а русскими желѣзными дорогами—1.469.000 пудовъ.

Снабженіе Петрограда скотомъ и мясомъ. Крупный рогатый скотъ доставляется въ Петроградъ изъ сравнительно немногихъ пунктовъ Россіи. Главную его массу составляетъ такъ

называемый черкасский скотъ, поступающій на петроградскій рынокъ въ количествѣ 200—250 тысячъ головъ ежегодно (Діагр. 47). До войны главными поставщиками черкасскаго скота были:

Оренбургская губ.	} по 37.000 гол.	Уральская обл.	по 13.000 гол.
Акмолинская обл.		Черниговская губ.	10.000 „
Донская обл.	22.000 „	Воронежская губ.	8.000 „
Тургайская обл.	21.000 „	Семирѣченская обл.	7.000 „
Самарская губ.	20.000 „	Харьковская губ.	7.000 „
Полтавская губ.	15.000 „		

Изъ Прибалтійскихъ губерній въ Петроградъ доставляется ливонскій скотъ, изъ губерній, прилегающихъ къ Петрограду съ юга и востока—русскій. Количества того и другого скота подвергаются изъ года въ годъ значительнымъ колебаніямъ, обнаруживая, однако, въ теченіе послѣдняго десятилѣтія нѣкоторую тенденцію къ росту.

Почти все количество скота, прибывающаго на скотопригонный дворъ, убивается на городской бойнѣ. Цифры убоя даютъ представленіе о количествѣ скота, потребляемаго ежегодно въ Петроградѣ. За послѣдніе 10 лѣтъ убой скота характеризуется слѣдующими цифрами:

Г о д ы.	Черкасскій скотъ.	Ливонскій скотъ.	Русскій скотъ.	Телята.	Свиньи и поросята.	Бараны.
1906	272.839	10.009	19.379	84.897	59.437	8.011
1907	238.427	11.389	22.507	77.720	50.224	6.292
1908	204.170	19.179	27.927	77.524	45.491	6.622
1909	209.268	24.005	28.125	71.703	57.191	8.797
1910	236.825	15.689	22.273	76.542	54.108	4.444
1911	254.102	16.486	16.382	68.779	81.901	3.386
1912	232.891	17.571	16.520	65.288	62.431	2.718
1913	259.128	9.892	27.765	65.177	63.262	1.295
1914	241.209	20.725	39.226	63.566	81.015	1.522
1915	259.632	14.427	22.321	51.542	105.970	4.623

Соединяя весь крупный и весь мелкій рогатый скотъ въ двѣ основныя группы, получаемъ слѣдующій рядъ цифръ:

Г о д ы.	Крупный рогатый скотъ.	Мелкій рогатый скотъ.	В с е г о.
1906	302.227	152.345	454.572
1907	272.323	134.236	406.559
1908	251.276	129.637	380.913
1909	261.398	137.691	399.089
1910	274.787	135.094	409.881
1911	286.920	154.066	440.986
1912	266.982	130.437	397.419
1913	296.785	129.734	426.521
1914	301.160	144.103	445.263
1915	296.380	162.135	458.515

Какъ видно изъ этихъ цифръ, потребление мяса здѣшняго убоя далеко не представляетъ для Петрограда болѣе или менѣе постоянной величины. Погодныя колебанія въ нѣсколько тысячъ и даже нѣсколько десятковъ тысячъ головъ не очень рѣдкое явленіе. При всемъ томъ, однако, замѣтна, хотя и не очень ясно выраженная, тенденція къ увеличенію убоя скота.

Принимая во вниманіе непрерывный ростъ петроградскаго населенія, придется признать, что потребленіе живого скота въ Петроградѣ постепенно падаетъ, что наглядно видно изъ нижеслѣдующей таблицы:

Трехлѣтія.	Среднее населеніе.	Измѣненіе населенія въ %.	Средній убой скота.	Измѣненіе убоя въ %.
1906—1908 гг. . . .	1.728.000	100	414.000 гол.	100
1909—1911 „ . . .	1.880.000	108,8	416.000 „	100,5
1912—1914 „ . . .	2.045.000	118,3	423.000 „	101,7

Въ то время какъ во второмъ трехлѣтіи населеніе увеличилось на 8,8⁰/₀, а въ третьемъ—на 18,3⁰/₀ противъ перваго, убой скота поднялся всего на 0,5⁰/₀ и 1,7⁰/₀.

Постепенно увеличивающаяся недохватка мяса здѣшняго убоя покрывается все увеличивающимся привозомъ „битаго мяса“.

Привозъ и вывозъ битаго мяса за послѣднее десятилѣтіе характеризуется слѣдующими цифрами *):

Г О Д Ы:	П р и в о з ъ:		В ы в о з ъ:		О с т а т о к ъ:	
	Всего мясного товара.	Въ томъ числѣ мяса домашнихъ животныхъ.	Всего мясного товара.	Въ томъ числѣ мяса домашнихъ животныхъ.	Всего мясного товара.	Въ томъ числѣ мяса домашнихъ животныхъ.
	(В ъ т ы с я ч а х ъ п у д о в ѣ).					
1906	3.865	3.569	367	148	3.498	3.421
1907	3.526	3.194	362	167	3.164	3.027
1908	3.700	3.224	406	218	3.294	3.006
1909	4.152	3.526	288	121	3.864	3.405
1910	4.362	3.416	331	131	4.031	3.285
1911	4.776	4.151	493	276	4.283	3.875
1912	5.008	4.139	542	256	4.466	3.883
1913	5.345	4.508	517	259	4.828	4.249
1914	—	5.465	с в ѣ д ѣ н і я			
1915	7.332	6.920	н е и м ѣ е т с я.			

Такимъ образомъ, потребленіе привознаго мяса домашнихъ животныхъ замѣтно растетъ. Принявъ средній годовой остатокъ перваго трехлѣтія за сто, видимъ, что во второмъ трехлѣтіи этотъ остатокъ увеличился на 22,3⁰/₀, а въ двухлѣтіе 1912—1913 гг. на 31,7⁰/₀. Во всякомъ случаѣ, потребленіе привознаго мяса растетъ быстрѣе, чѣмъ населеніе. Такимъ образомъ, можно полагать, что постепенно и медленно, но неуклонно, населеніе Петрограда переходитъ съ мяса мѣстнаго убоя на мясо привозное.

Движеніе цѣнъ на главнѣйшіе предметы питанія. (Діагр. 45, 46, 49, 50, 52, 53, 55, 56).

Цѣны на главнѣйшіе предметы питанія въ Петроградѣ (а именно: на рожь, ржаную муку, пшеничную муку, крупу, говядину, телятину, свинину, рыбу, сельдь, капусту, картофель, яйца, масло коровье, соль и сахаръ) въ 1915 г. стояли выше, чѣмъ въ 1906 г. на 50⁰/₀ (точно на 49,7⁰/₀).

Для правильной оцѣнки этой цифры необходимо имѣть въ виду, что 1906 г. былъ значительно болѣе дорогимъ, чѣмъ предшествовавшіе ему годы, и что въ концѣ 1915 г. цѣны высоко поднялись надъ среднимъ ихъ годовымъ уровнемъ.

*) Съ 1906 по 1913 гг. включительно цифры взяты изъ „Сводной статистики перевозокъ по русскимъ желѣзнымъ дорогамъ“ изданія Министерства Финансовъ. За 1914 и 1915 гг. — изъ сводныхъ данныхъ Петроградскаго порайоннаго комитета, который сообщаетъ только данныя о привозѣ.

Повышеніе цѣнъ на каждый изъ перечисленныхъ предметовъ питанія въ отдѣльности конечно, не одинаково. Сильнѣе всего вздорожаніе коснулось капусты на 306^с/о, соли на 110,2^о/о и картофеля на 118,8^о/о; менѣе всего вздорожали: сельдь на 26,2^о/о и сахаръ на 11,8^о/о. Прочіе изъ поименованныхъ выше продуктовъ вздорожали: рыба—на 84,4^о/о, крупа-ядрица—на 77,6^о/о, свинина—на 71,98^о/о, черкасское мясо—на 63,5^о/о, ржаная мука—на 60,7^о/о, рожь—на 58^о/о, первачъ—на 50,3^о/о, яйца—на 45,8^о/о, масло—на 43^о/о и телятина—на 42,8^о/о.

Наивысшаго подъема цѣны на всѣ эти предметы питанія достигли въ концѣ 1915 года. Если принять цѣны въ іюль 1914 г. за 100, то высота ихъ въ декабрь 1914 г., а также въ іюль и декабрь 1915 года, выразится въ слѣдующихъ цифрахъ:

	Іюль. 1914 г.	Декабрь. 1914 г.	Іюль. 1915 г.	Декабрь. 1915 г.
рожь	100	100,0	169,9	169,9
ржан. мука обыкновенная	100	115,7	156,5	170,4
крупчатка 1-й сортъ	100	100,0	110,5	131,6
первачъ 1-й сортъ	100	102,1	120,8	138,8
черкасское мясо 1-й сортъ	100	96,7	108,6	110,6
" " 2-й "	100	97,7	115,9	118,2
" " 3-й "	100	108,4	124,1	127,5
телятина 1-й сортъ	100	136,5	122,0	180,5
" 2-й "	100	143,8	103,1	180,2
свинина	100	100,0	134,8	120,8
рыба	100	89,0	108,0	142,7
сельдь	100	100,0	100,3	177,3
капуста	100	142,1	273,7	231,6
картофель	100	88,0	116,0	260,0
яйца	100	107,1	110,7	196,4
масло чухонск. 1-й сортъ	100	119,4	121,0	273,9
соль кухон.	100	154,8	190,5	238,1
сахаръ рафинадъ	100	108,3	120,0	126,7
сахарный песокъ	100	102,0	115,9	149,0

Сложная средняя по всѣмъ этимъ товарамъ, вычисленная за іюль и декабрь 1914 года и 1915 года, даетъ возможность установить слѣдующую характеристику вздорожанія всей группы перечисленныхъ продуктовъ:

іюль 1914 года	100
декабрь " "	107,1
іюль 1915 года	121,9
декабрь " "	148,7

Другими словами, за 1¹/₂ года войны предметы питанія въ Петроградѣ вздорожали почти на 50^о/о, т. е. на столько, на сколько они вздорожали въ 1915 г. противъ 1906 года. Въ условіяхъ военнаго времени процессъ вздорожанія развивался, слѣдовательно, съ быстротою, для которой до войны потребовалось не менѣе 10 лѣтъ. Особенно интенсивно шло вздорожаніе во второй половинѣ 1915 года.

Освѣщеніе улицъ.

Уличное освѣщеніе. Уличное освѣщеніе Петрограда раздѣляется на электрическое, газовое и керосиновое. (Діагр. 28).

Электрическое освѣщеніе осуществляется посредствомъ дуговыхъ лампъ и лампъ накаливанія съ металлической нитью и питается токомъ отъ станцій Общества Электрическаго Освѣщенія 1886 года, Общества Электрическихъ Сооруженій и Бельгійскаго Общества. Первое питаетъ преимущественно Нарвскую часть и, кромѣ того, Вознесенскій проспектъ, правый берегъ Фонтанки и Охтенскій мостъ; второе—Рождественскую часть, Невскій проспектъ и Михайловскую улицу, мосты Литейный и Троицкій и набережныя Петровскую и Петроградскую; третье—Алексадро-Невскую часть, Невскій и Адмиралтейскій проспекты, улицы Морскую, Глинки и Алексѣевскую, Конногвардейскій бульваръ и Николаевскій мостъ.

Эксплоатація электрическаго освѣщенія производится означенными обществами подъ техническимъ надзоромъ Отдѣла по освѣщенію столицы.

Газовое освѣщеніе во всемъ городѣ осуществляется посредствомъ вертикальныхъ горѣлокъ „Россія“ силою свѣта въ 75 свѣчей.

Въ незарѣчной части города и на Васильевскомъ островѣ газовое освѣщеніе питается газомъ отъ газоносной сѣти городскихъ газовыхъ заводовъ, на Петроградской же и Выборгской сторонахъ—отъ завода Общества для освѣщенія газомъ Петроградской и Выборгской частей *).

Эксплоатація газоваго освѣщенія производится непосредственно Отдѣломъ по освѣщенію столицы, съ каковою цѣлью городъ подраздѣленъ на 12 газовыхъ округовъ, въ каждомъ изъ которыхъ имѣется квартира для фонарщиковъ и десятника даннаго округа.

Всѣхъ фонарщиковъ, обслуживающихъ газовое освѣщеніе, въ настоящее время имѣется 190 человѣкъ.

Керосиновое освѣщеніе подраздѣляется на освѣщеніе керосинокалильными фонарями и на освѣщеніе обыкновенными керосиновыми фонарями.

Оба рода керосиноваго освѣщенія примѣняются въ тѣхъ мѣстахъ города, гдѣ не имѣется газоносныхъ сѣтей и гдѣ по договорамъ съ электрическими обществами освѣщеніе электрическое не могло быть устроено.

Постепенно освѣщеніе обыкновенными керосиновыми фонарями замѣняется керосинокалильнымъ, и въ ближайшее время простыя керосиновые фонари будутъ исключены изъ употребленія.

Эксплоатація керосиноваго и керосинокалильнаго освѣщенія производится также непосредственно Отдѣломъ по освѣщенію столицы. Съ этою цѣлью городъ подраздѣленъ на 6 керосиновыхъ раіоновъ, въ каждомъ изъ коихъ имѣется квартира для фонарщиковъ, обслуживающихъ данный раіонъ, помѣщеніе для десятника и его помощниковъ и складъ для керосина и прочихъ принадлежностей освѣщенія.

Всѣхъ керосиновыхъ фонарщиковъ въ настоящее время имѣется 166 человѣкъ.

Городъ освѣщается 15.368 фонарями, въ числѣ которыхъ было: керосиновыхъ—1.784, керосино-калильныхъ—1.734, газо-калильныхъ—8.806, лампъ накаливанія—1.873 и дуговыхъ фонарей—1.107.

Сила свѣта измѣряется 3.334.090 свѣчами, т. е. на каждого жителя приходится 1,83 свѣчи, а на одинъ источникъ свѣта приходится 119 жителей.

*) Переходить къ городу 21 марта 1920 года.

Керосиномъ освѣщается 38 километровъ уличнаго протяженія, керосино-калильными лампами 122,5 километровъ, газовыми фонарями 222 километра, дуговыми лампами 65 километровъ и лампами накаливанія 53,5 километровъ.

Общая сумма расхода въ 1914 г. составляла 1.059.398 р. Стоимость одного часа уличнаго освѣщенія города Петрограда исчисляется въ 267 р.

Пожары и противопожарная помощь.

Пожары и противопожарная помощь. Въ 1915 г. въ Петроградѣ было 1.013 пожаровъ, при чемъ число пожаровъ за послѣднія десять лѣтъ колебалось между 940 (1909 г.) и 1.208 (1913 г.).

Борьба съ пожарами сосредоточена въ рукахъ столичной пожарной команды, подчиненной непосредственно Градоначальнику. Расходы же на ея содержаніе несетъ городское общественное Управленіе.

Личный составъ пожарной команды состоялъ въ 1915 г. изъ брандъ-маіора, 20 брандмейстеровъ, 14 помощниковъ брандмейстеровъ, 20 машинистовъ и 986 служителей. Кромѣ того, при брандъ-маіорѣ находится канцелярія, а для оказанія врачебной помощи людямъ и животнымъ (конскій составъ команды достигаетъ 392 головъ) при командѣ находятся 2 врача для личнаго состава команды, 1 ветеринарный врачъ и 2 ветеринарныхъ фельдшера.

Расходы на противопожарныя мѣры изъ года въ годъ увеличиваются, что видно изъ нижеслѣдующихъ данныхъ:

Было израсходовано въ:

1906 г.	700.569 р.	1911 г.	737.899 р.
1907 „	737.845 „	1912 „	795.394 „
1908 „	747.392 „	1913 „	813.382 „
1909 „	747.409 „	1914 „	805.303 „
1910 „	749.882 „	1915 „	834.110 „

Въ указанную сумму расходовъ въ 1915 г. не вошла субсидія въ 20.000 р. пригородному пожарному обществу.

Доходный бюджетъ городского Управленія составляетъ изъ поступленій, которыя по своему источнику дѣлятся на восемь группъ. Въ нижеслѣдующей таблицѣ приводятся свѣдѣнія объ измѣненіяхъ по годамъ отдѣльныхъ статей доходнаго бюджета (въ тысячахъ рублей):

	1906 г.	1907 г.	1908 г.	1909 г.	1910 г.	1911 г.	1912 г.	1913 г.	1914 г.	1915 г.
I. Сборъ съ недвижим. имуществъ	4.757	4.989	5.515	6.717	6.875	7.037	7.282	7.445	7.758	8.168
Въ процентахъ	19,3	20,0	18,6	19,5	18,4	17,4	16,5	16,0	14,6	14,2
II. Сборъ съ торговли и промыш- словъ	2.846	2.976	2.984	3.203	3.460	3.590	3.672	3.913	3.962	3.642
Въ процентахъ	11,5	11,9	10,1	9,3	9,3	8,9	8,3	8,4	7,5	6,3
III. Сборъ съ лошадей и собакъ . .	160	186	198	297	284	293	306	337	324	326
Въ процентахъ	0,7	0,7	0,7	0,9	0,8	0,7	0,7	0,7	0,6	0,6
IV. Пошлины разныхъ наименованій	721	773	758	770	838	888	963	984	1.816	2.609
Въ процентахъ	2,9	3,1	2,6	2,2	2,2	2,2	2,2	2,1	3,4	4,5
V. Доходы отъ гор. имуществъ и оброчныхъ статей	1.682	2.112	2.579	2.437	2.436	3.394	3.632	3.549	4.360	4.053
Въ процентахъ	6,8	8,4	8,7	7,1	6,5	8,4	8,2	7,6	8,2	7,0
VI. Доходы отъ городскихъ пред- пріятій	11.399	11.765	15.165	18.850	21.290	23.250	25.649	27.791	30.534	32.691
Въ процентахъ	46,2	46,9	51,1	54,8	57,0	57,3	58,2	59,8	57,6	56,8
VII. Пособія городу и возвратъ рас- ходовъ	2.723	1.985	2.193	1.793	1.846	1.981	2.122	2.339	3.977	5.856
Въ процентахъ	11,0	7,9	7,4	5,2	4,9	4,9	4,8	5,0	7,5	10,2
VIII. Разныя поступления	413	292	297	339	325	128	486	157	252	218
Въ процентахъ	1,7	1,2	1,0	1,0	0,9	0,3	1,1	0,3	0,5	0,4

Главной составной частью доходнаго бюджета является доходъ отъ городскихъ пред-пріятій. Въ 1906 г. эта часть составляла 46,2% всѣхъ доходовъ, въ 1915 г.—56,8%.

Расходный бюджетъ можно въ общемъ разбить на шестнадцать группъ. Расходы по этимъ группамъ измѣнялись въ отчетномъ десятилѣтіи слѣдующимъ образомъ (въ тысячахъ рублей):

	1906 г.	1907 г.	1908 г.	1909 г.	1910 г.	1911 г.	1912 г.	1913 г.	1914 г.	1915 г.
I. Участіе въ расходахъ по со- держанію правительственныхъ учрежденій	701	724	742	753	799	814	986	978	1.009	1.049
Въ процентахъ	2,8	2,7	2,5	2,2	2,2	2,1	2,3	2,1	1,9	1,8
II. Содержаніе городского Упр- вленія и сиротскаго суда . .	1.545	1.766	1.738	1.844	1.966	2.133	2.305	2.564	3.139	3.317
Въ процентахъ	6,1	6,7	5,9	5,4	5,5	5,4	5,3	5,5	6,0	5,8
III. Отопленіе и освѣщеніе тюремъ.	—	—	—	—	—	—	—	—	—	—
Въ процентахъ	—	—	—	—	—	—	—	—	—	—
IV. Расходы по содержанію войскъ.	269	301	310	309	272	495	554	150	631	175
Въ процентахъ	1,1	1,1	1,0	0,9	0,8	1,2	1,3	0,3	1,2	0,3

	1906 г.	1907 г.	1908 г.	1909 г.	1910 г.	1911 г.	1912 г.	1913 г.	1914 г.	1915 г.
V. Содержаніе городской полиціи	1.117	1.136	1.211	1.228	1.190	1.893	1.866	2.355	2.269	2.244
Въ процентахъ	4,4	4,3	4,1	3,6	3,3	4,8	4,3	5,1	4,3	3,9
VI. Содержаніе пожарной части	701	738	747	747	750	738	795	813	805	834
Въ процентахъ	2,8	2,8	2,5	2,2	2,1	1,9	1,8	1,8	1,5	1,5
VII. Благоустройство города	2.265	2.010	1.772	2.461	2.767	2.597	3.151	3.972	3.412	3.107
Въ процентахъ	9,0	7,7	6,0	7,2	7,7	6,5	7,2	8,5	6,5	5,4
VIII. Городскія предприятия	6.409	7.076	8.771	10.244	10.211	10.478	11.603	12.713	14.436	17.571
Въ процентахъ	25,4	26,9	29,5	30,0	28,4	26,3	26,6	27,3	27,6	30,6
IX. Народное образованіе	2.161	2.381	2.580	2.841	3.175	3.497	3.941	4.356	4.924	5.691
Въ процентахъ	8,6	9,1	8,7	8,3	8,8	8,8	9,0	9,4	9,4	9,9
X. Общественное призрѣніе	989	1.221	1.141	1.361	1.489	1.618	1.775	1.904	2.121	2.455
Въ процентахъ	3,9	4,7	3,8	4,0	4,1	4,1	4,1	4,1	4,1	4,3
XI. Медицинская, ветеринарная и санитарная части	4.673	5.248	5.997	6.455	6.844	6.851	7.602	853	9.298	9.895
Въ процентахъ	18,5	20,0	20,2	18,9	19,0	17,2	17,4	17,3	17,8	17,2
XII. Уплата налоговъ	607	73	87	90	90	98	121	131	135	168
Въ процентахъ	2,4	0,3	0,3	0,3	0,3	0,3	0,3	0,3	0,3	0,3
XIII. Содержаніе и устройство принадлежащаго городу недвижимаго имущества	65	125	234	213	213	198	888	1.842	493	310
Въ процентахъ	0,3	0,5	0,8	0,6	0,6	0,5	2,0	4,0	0,9	0,5
XIV. Уплата долговъ	3.392	3.215	4.171	5.264	5.874	6.559	5.912	5.544	7.530	9.377
Въ процентахъ	13,5	12,2	14,0	15,4	16,3	16,5	13,6	11,9	14,4	16,3
XV. Отчисленія на образованія капиталовъ	125	206	161	275	230	1.697	1.686	931	1.505	991
Въ процентахъ	0,5	0,8	0,5	0,8	0,6	4,3	3,9	2,0	2,9	1,7
XVI. Разные расходы	210	63	39	106	105	120	417	209	569	210
Въ процентахъ	0,8	0,2	0,1	0,3	0,3	0,3	1,0	10,5	1,1	0,4

Такимъ образомъ, внутренняя структура расходнаго бюджета въ отчетномъ десятилѣтїи почти не измѣнилась. Абсолютныя цифры повсюду росли, но процентное ихъ отношеніе ко всему бюджету испытывало сравнительно незначительныя колебанія.

О Г Л А В Л Е Н І Е.

	Текстъ. Стран.	№№ Діагр.
Территорія, постройки и квартиры	5	1
Населеніе	7	1—8
Брачность	9	9
Рождаемость	10	10
Смертность	—	11—13
Городскія имущества и финансы	11	14—18
Городскія підприємтія:		
Городское водоснабженіе	12	20, 21
Городскія желѣзныя дороги	13	22, 23
Городской телефонъ	15	24
Городской ломбардъ	16	25, 26
Городскіе газовыя заводы	17	27
Городскія бойни, скотопригонный и сѣнной дворъ	18	
Общественное призрѣніе:		
Благотворительность	19	
Городскія богадѣльни	20	37
Борьба съ нищенствомъ въ Петроградѣ	—	
Трудовое посредничество	21—23	
Народное образованіе	23—25	39—42
Врачебно-санитарное дѣло	26—33	29—36, 38
Продовольствіе населенія	34—38	43—56
Освѣщеніе улицъ	39—40	28
Пожары и противопожарная помощь	40	
Приложеніе. Городскіе доходы и расходы за 10 лѣтъ	41	




О П Е Ч А Т К И.

НА П Е Ч А Т А Н О:


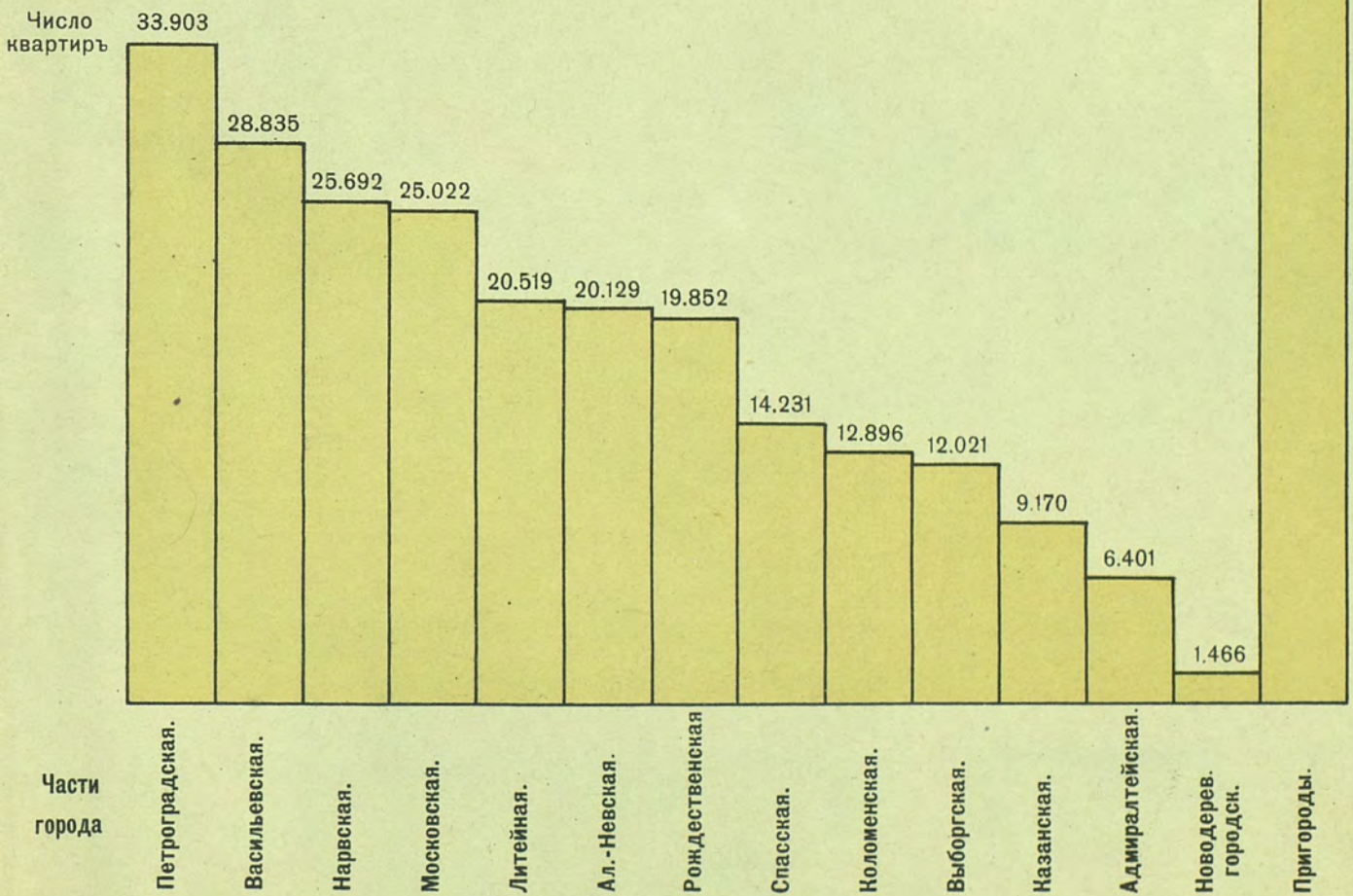
С Л Ъ Д У Е Т Ъ:

На стр.	5, 17	строка	сверху	въ Новодеревенскомъ 1637 уч.,	въ Новодеревенскомъ уч. 1637.,
" "	5, 3	"	снизу	19,9	17,9
" "	6, 10	"	"	въ пригородѣ.	въ пригородахъ.
" "	8, 4	"	сверху	въ процентахъ	на 100 кв. саж.
" "	9, 17	"	"	женщины—73,9%	женщины 73,1%,
" "	9, 17	"	"	женщинъ всего 67,7%	женщинъ всего 64,7%
" "	10, 7	"	снизу	съ 21,7 чел.	съ 20,7 чел.
" "	11, 3	"	сверху	Коломенская 26,3	Коломенская 26,4
" "	11, 14	"	"	падаетъ 35,5	падаетъ 35,9
" "	13, 4	"	"	въ пригородѣ	въ пригородахъ
" "	13, 22	"	"	Валовой расходъ.	Расходъ.
" "	14, 8	"	снизу	Валовой доходъ.	Расходъ.
" "	15, 1	"	сверху	Валовой доходъ	Расходъ.
" "	25, 3	"	снизу	Къ вопросамъ	Съ вопросами
" "	35, 13	"	"	количество въ самомъ Петроградѣ	количество производится въ самомъ Петроградѣ.

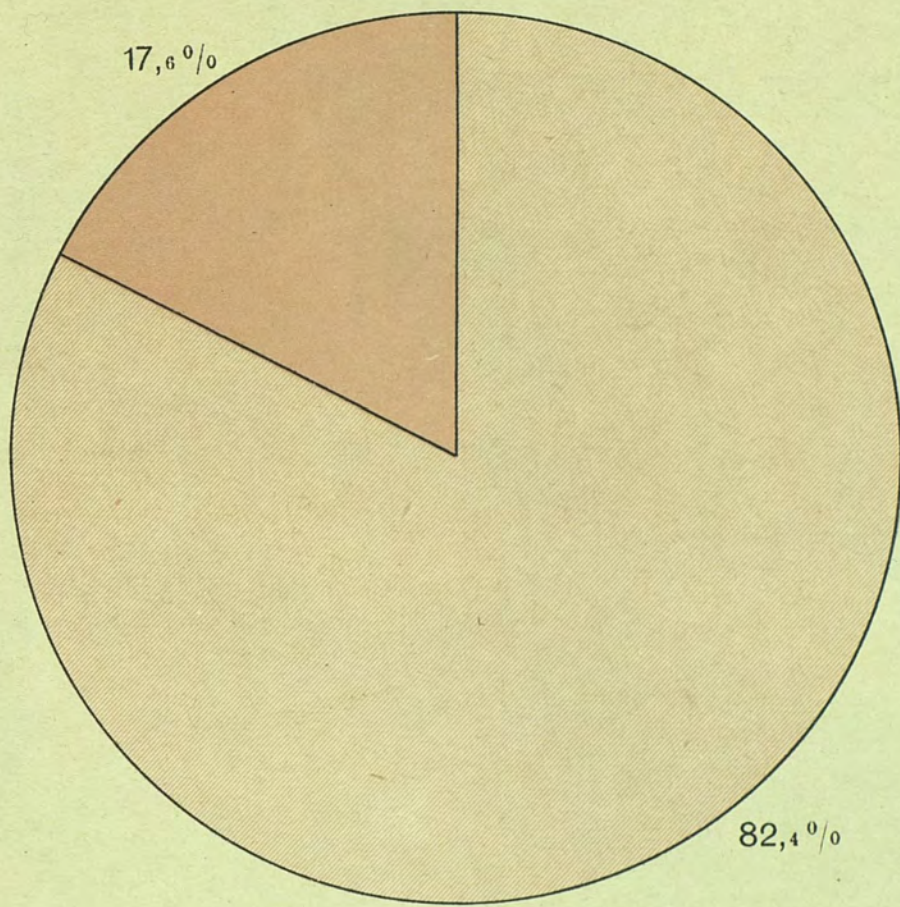
Численность населения Петрограда и его пригородовъ въ 1900—1915 г.г.



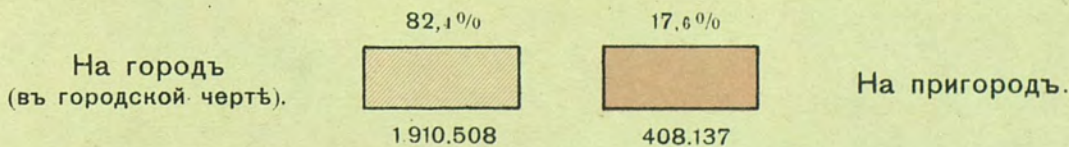
Общее число квартиръ въ Петроградѣ и его пригородахъ въ 1910 г.



Распределе́нія населенія
 г. ПЕТРОГРАДА
 на городское и пригородное
 въ % %
 1915 г.



Изъ общаго числа жителей приходится



2.318.645



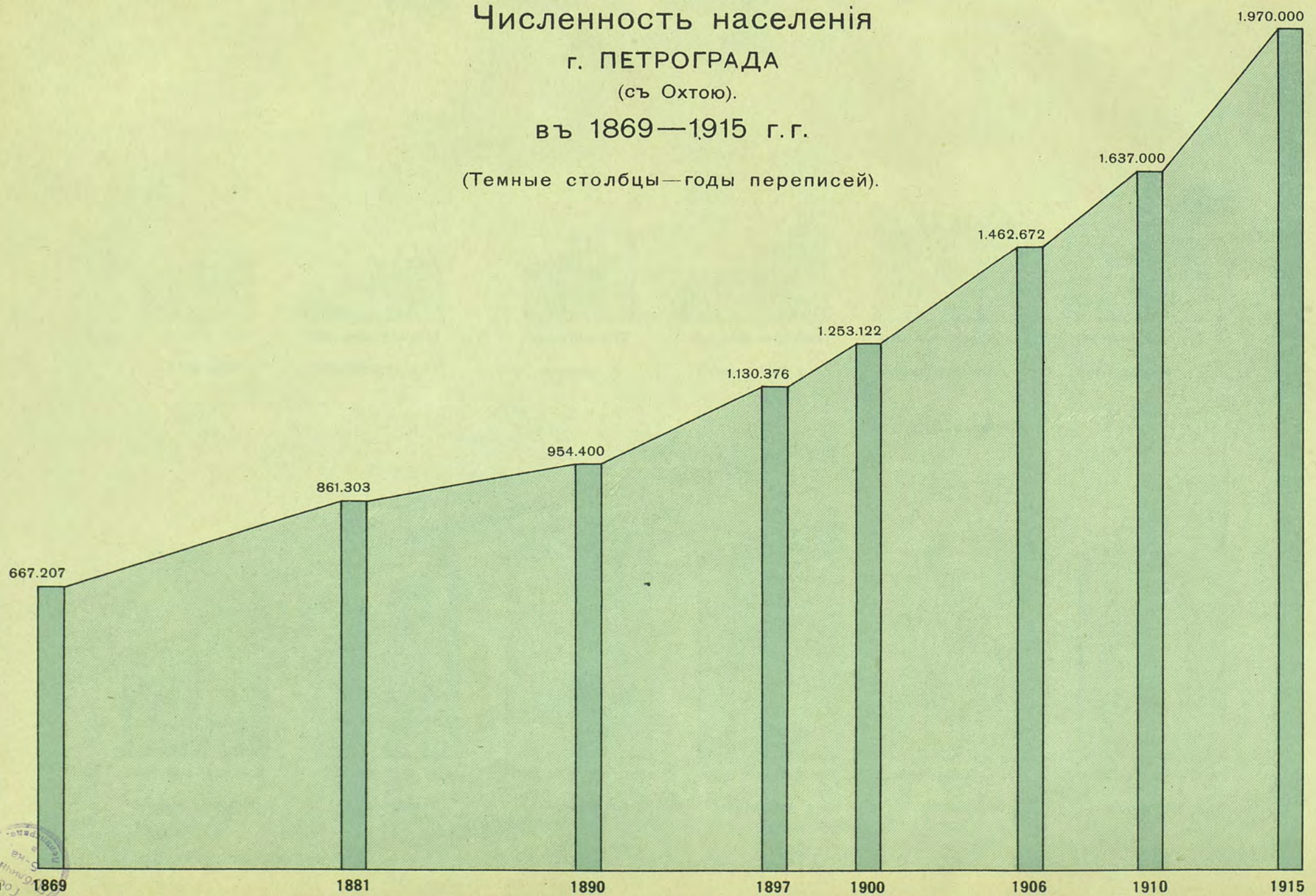
Численность населенія

г. ПЕТРОГРАДА

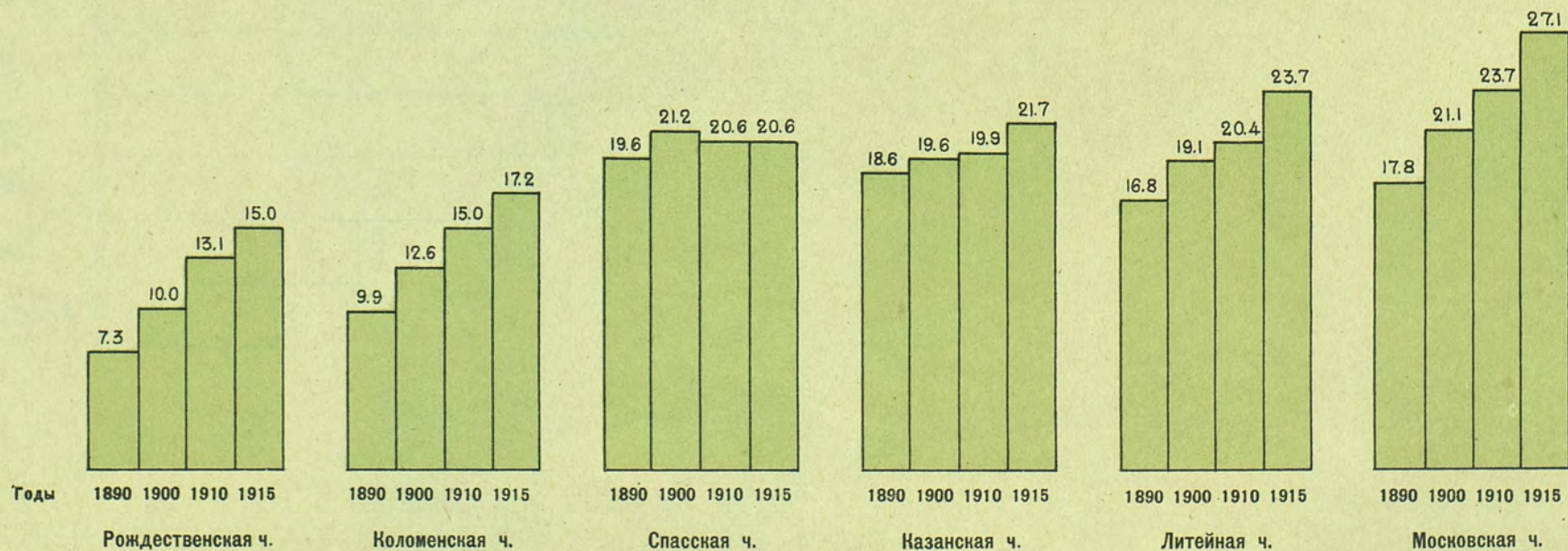
(съ Охтою).

въ 1869—1915 г.г.

(Темные столбцы—годы переписей).

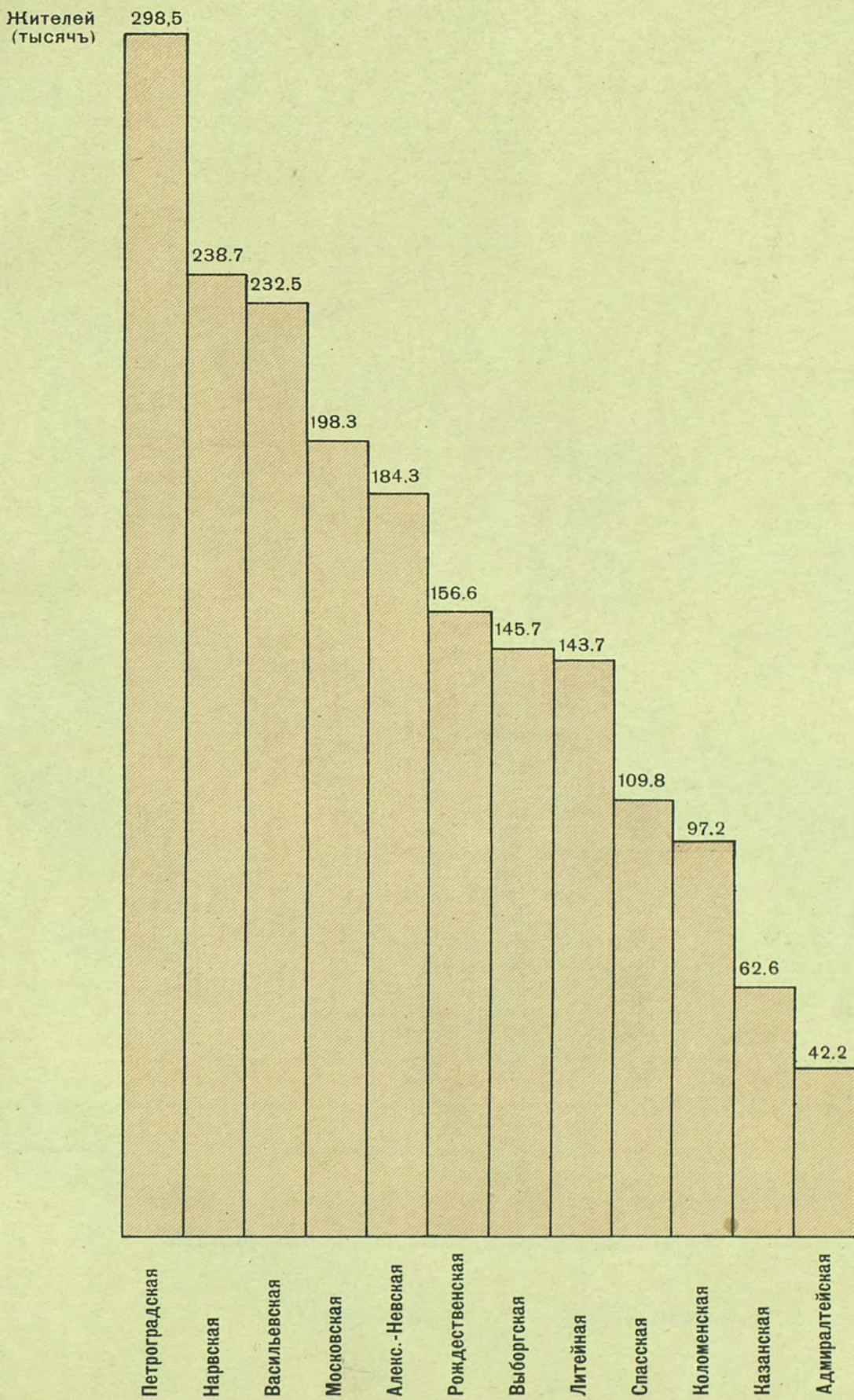


Число жителей на каждыя 100 кв. сажень въ 1890—1915 г.г.

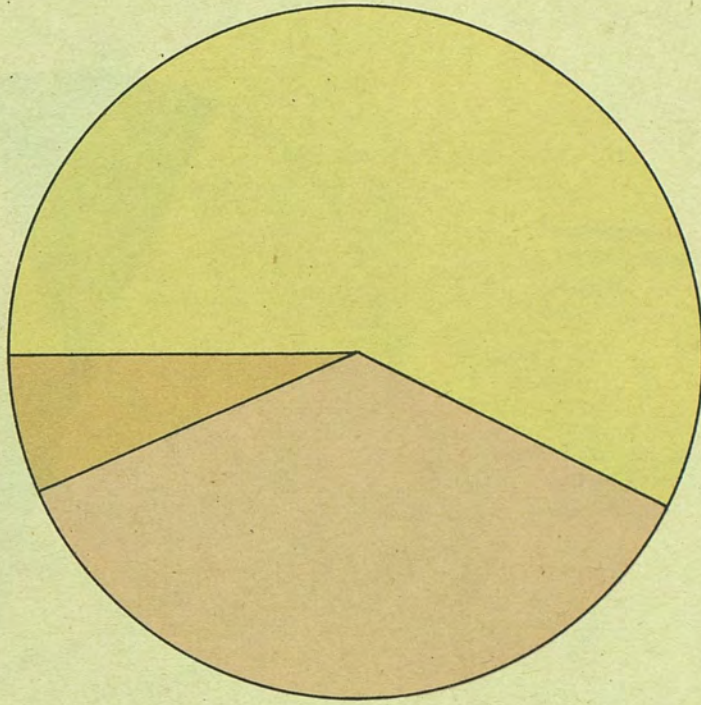


Распределение населения, проживающего въ предѣлахъ городской черты по частямъ города.

По даннымъ учета 1-го Ноября 1915 г.



Составъ населенія по полу,
возрасту и семейному положенію
въ 1910 году.



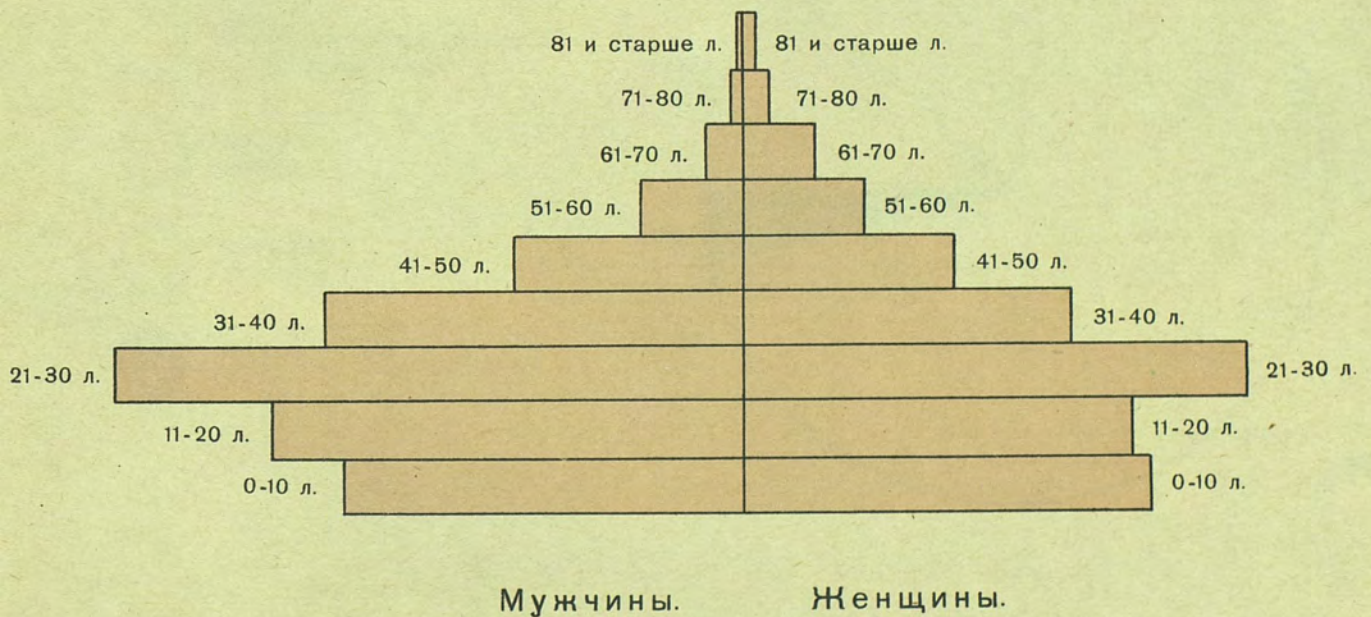
Холостые и
дѣвцы.



Состоящіе
въ бракѣ.



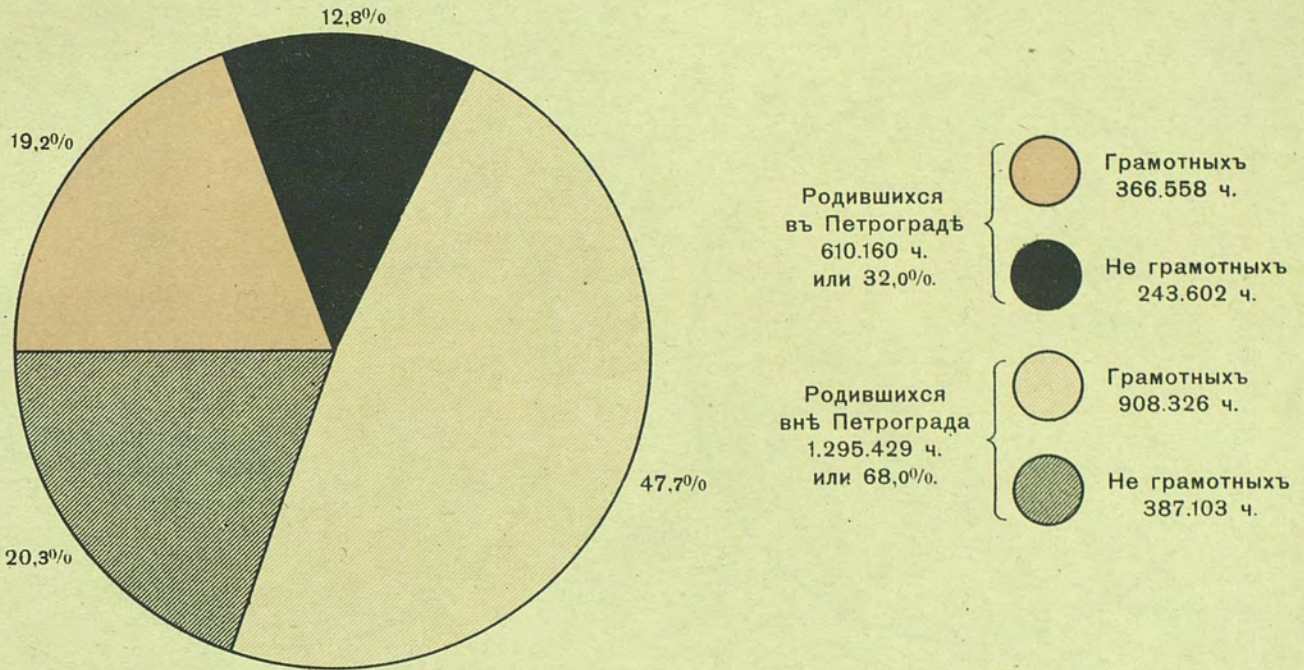
Вдовы и
разведенные.



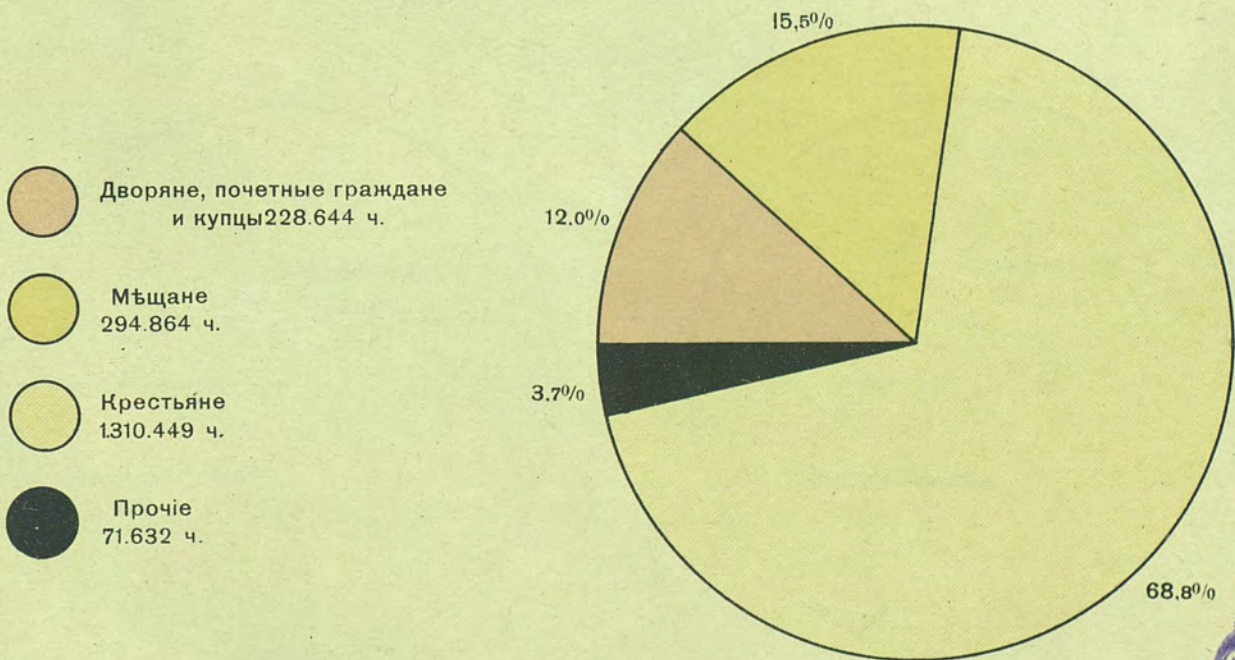
Составъ населенія Петрограда въ 1910 г.

Распределение по мѣсту рожденія и грамотности

(въ %/0/0 къ общему числу жителей).



Распределение по сословіямъ.

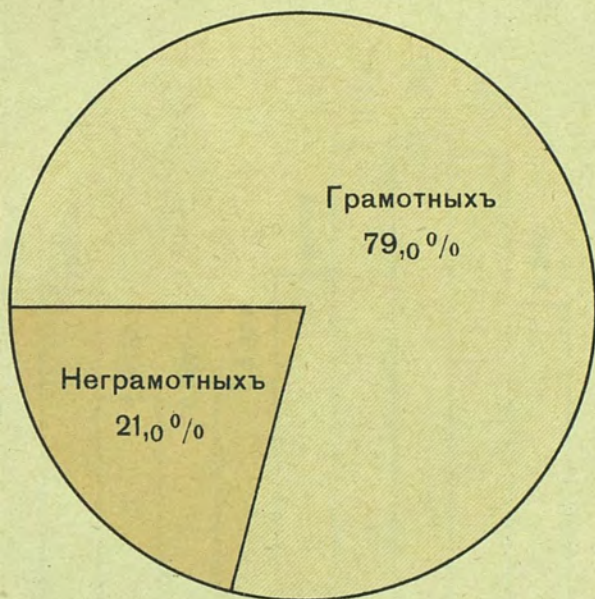


Грамотность населенія въ Петроградѣ

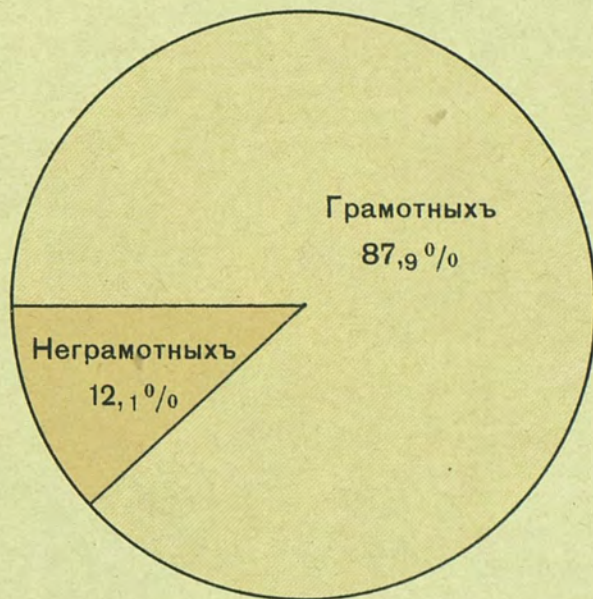
въ 1910 году (безъ пригородовъ)

въ % %

Мужское населеніе.



отъ 6 до 15 лѣтъ.




16 и болѣе лѣтъ.

Женское населеніе.



отъ 6 до 15 лѣтъ.



16 и болѣе лѣтъ.




Брачность населения въ Петроградѣ

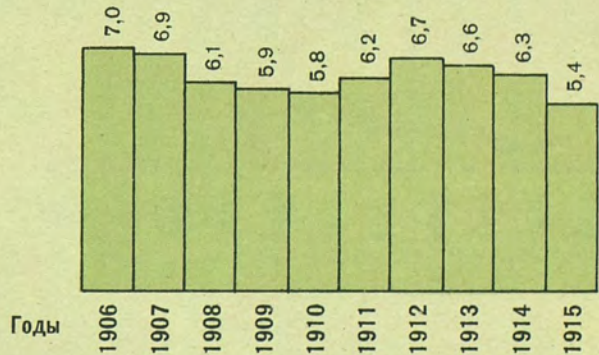
въ 1906—1915 г.г.

(безъ Охты и пригородовъ).

Общее число браковъ.




На каждую 1000 жителей
приходится браковъ.



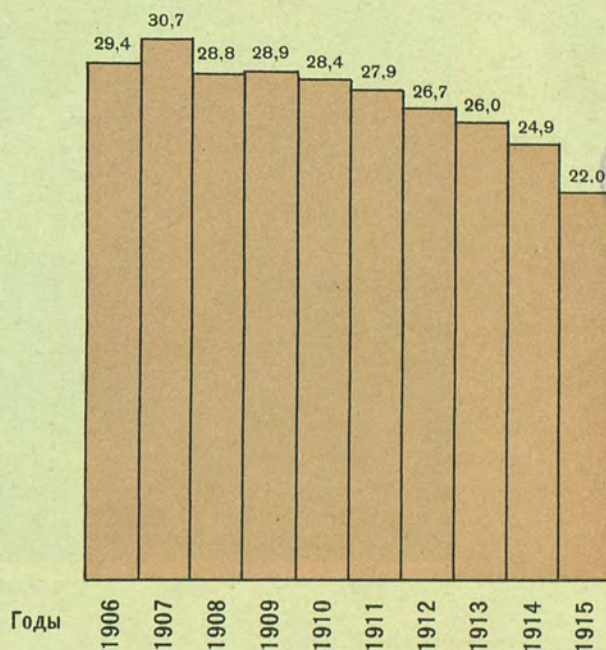
Рождаемость населенія г. Петрограда въ 1906—1916 г.г.

(безъ Охты и пригородовъ).

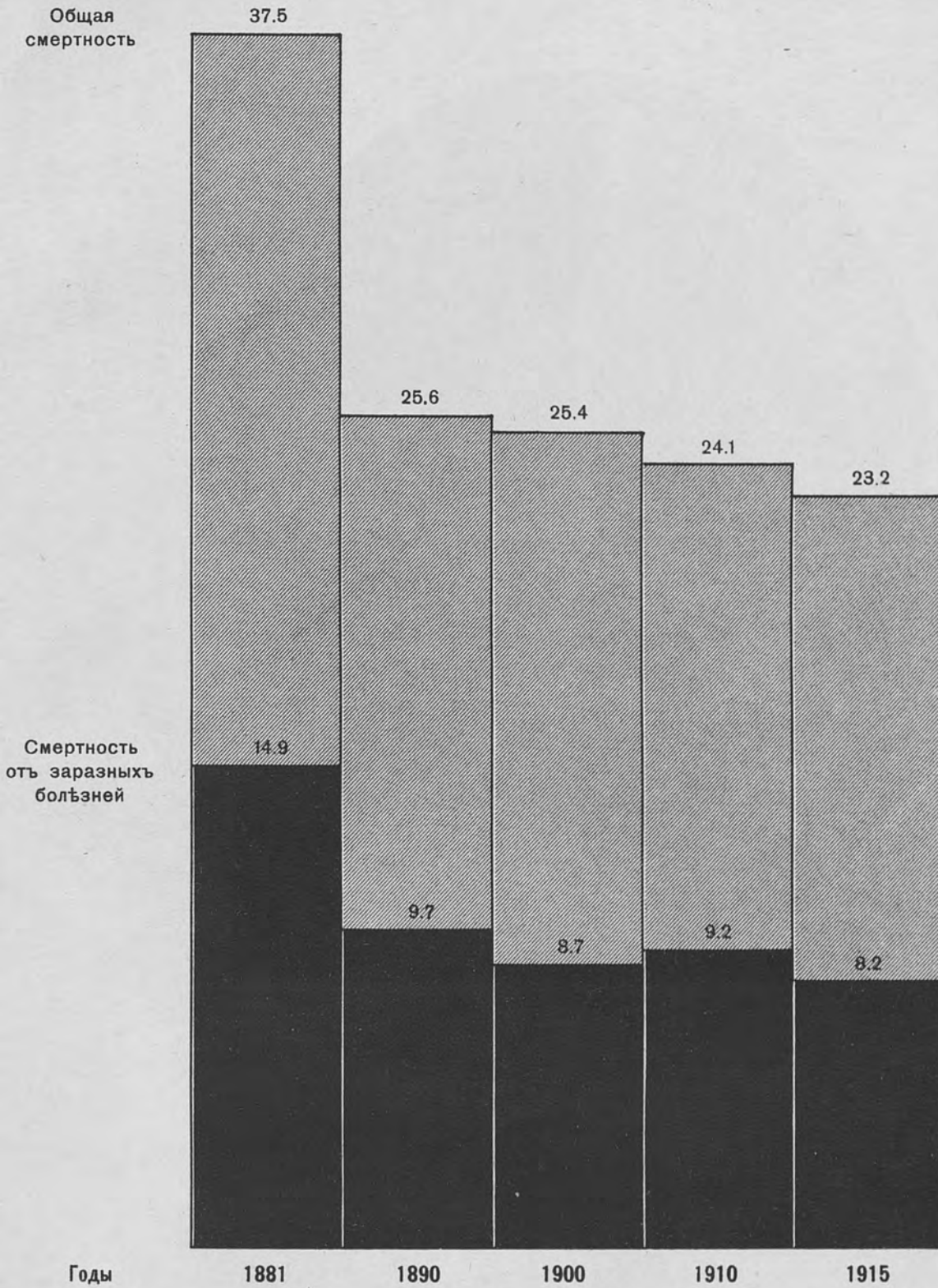
Общее число родившихся.



На каждую 1000 жителей
приходится родившихся.



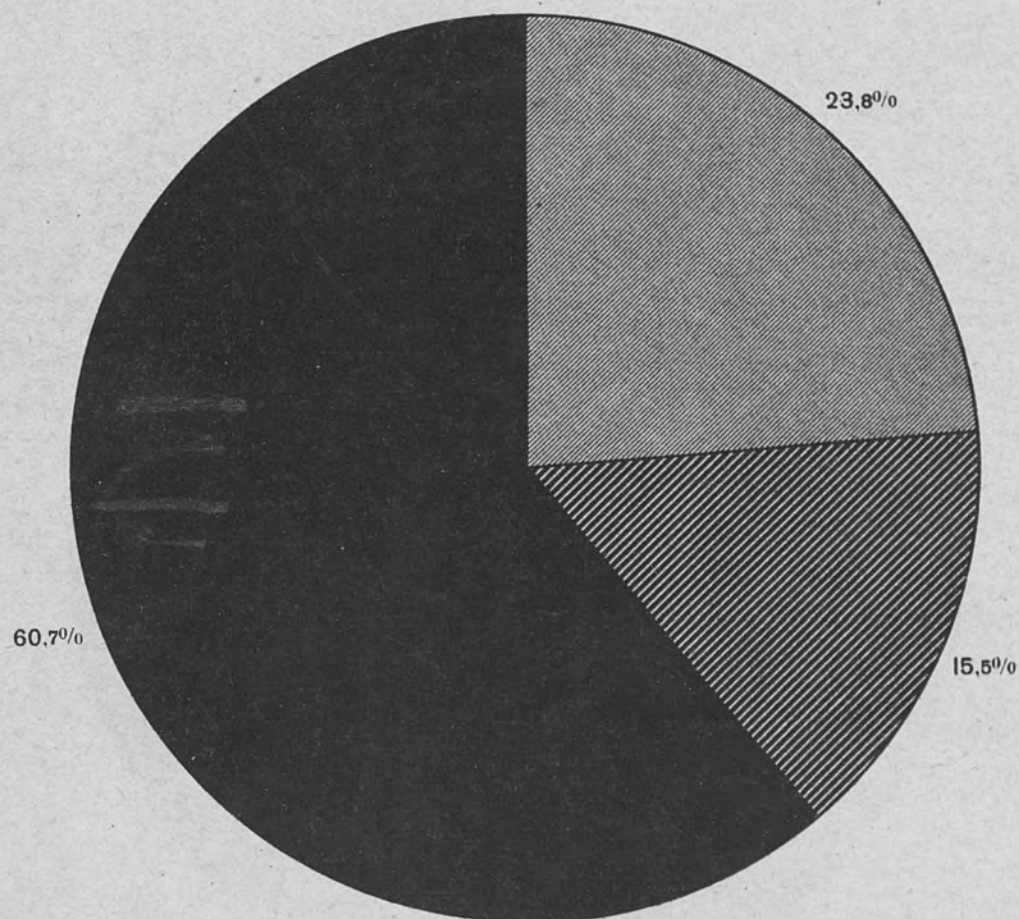
Смертность населения г. Петрограда на 1000 жителей.



Распределение умершихъ по возрасту

въ 1915 г.

(безъ Охты и пригородовъ),



Въ возрастѣ до 1 года



10.211 человекъ или 23,8%
общаго числа умершихъ.

Въ возрастѣ отъ 1-5 лѣтъ



6.644 человекъ или 15,5%
общаго числа умершихъ.


Въ возрастѣ отъ 5 и болѣе лѣтъ



25.921 человекъ или 60,7%
общаго числа умершихъ.



Смертность населенія г. Петрограда
(съ Охтой и пригородами)
отъ заразныхъ и незаразныхъ болѣзней
въ % %



Изъ общаго числа 52.866 человекъ умершихъ въ 1915 г. было

умершихъ отъ

Незаразныхъ
болѣзней



33.892
или
64,1 %



заразныхъ
болѣзней.

18.974
или
35,9 %





Городскія имущества

съ 1906—1915 г.г.

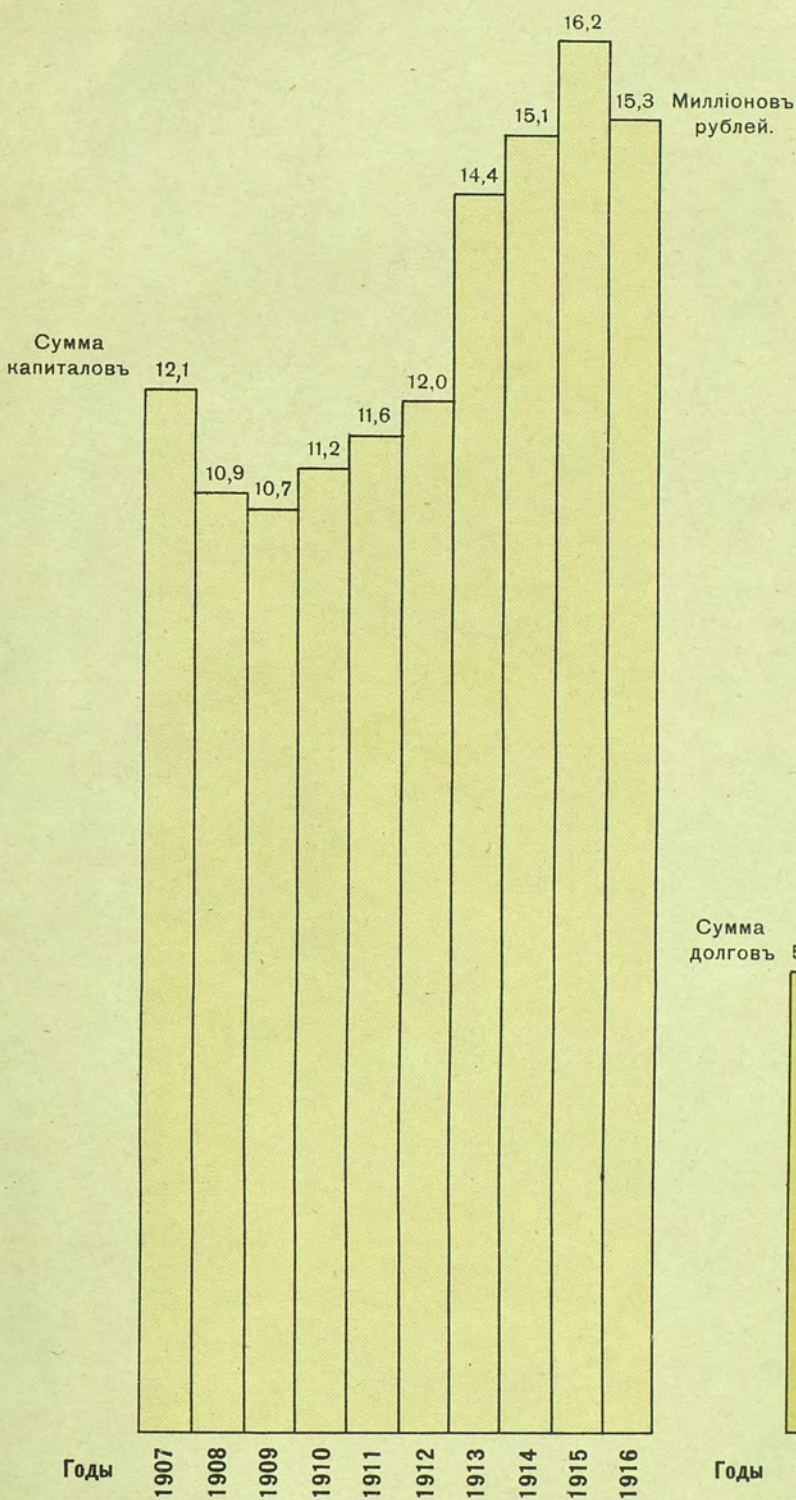
Количество застроенной земли,
принадлежащей городу.
(въ тысячахъ кв. саж.).

Количество незастроенной земли,
принадлежащей городу
(въ тысячахъ кв. саж.).

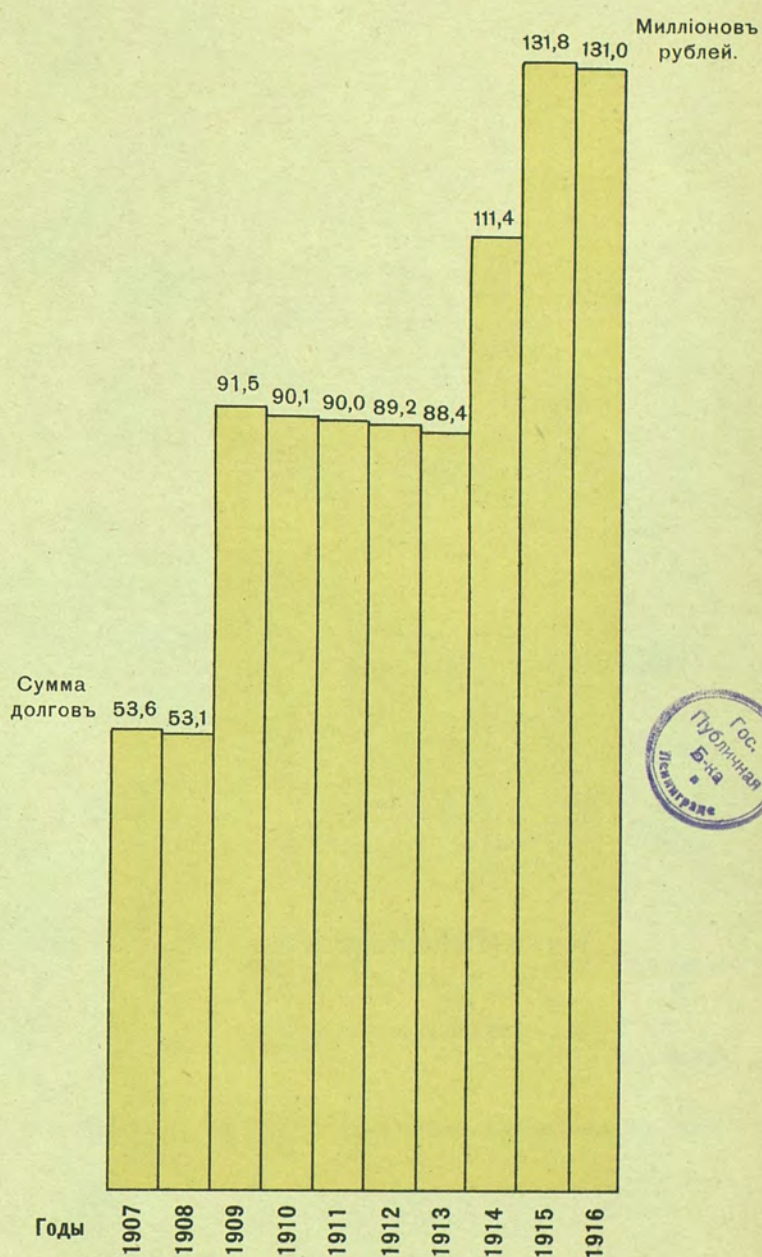


Городские капиталы и долги къ 1 Января 1906—1915 г.г.

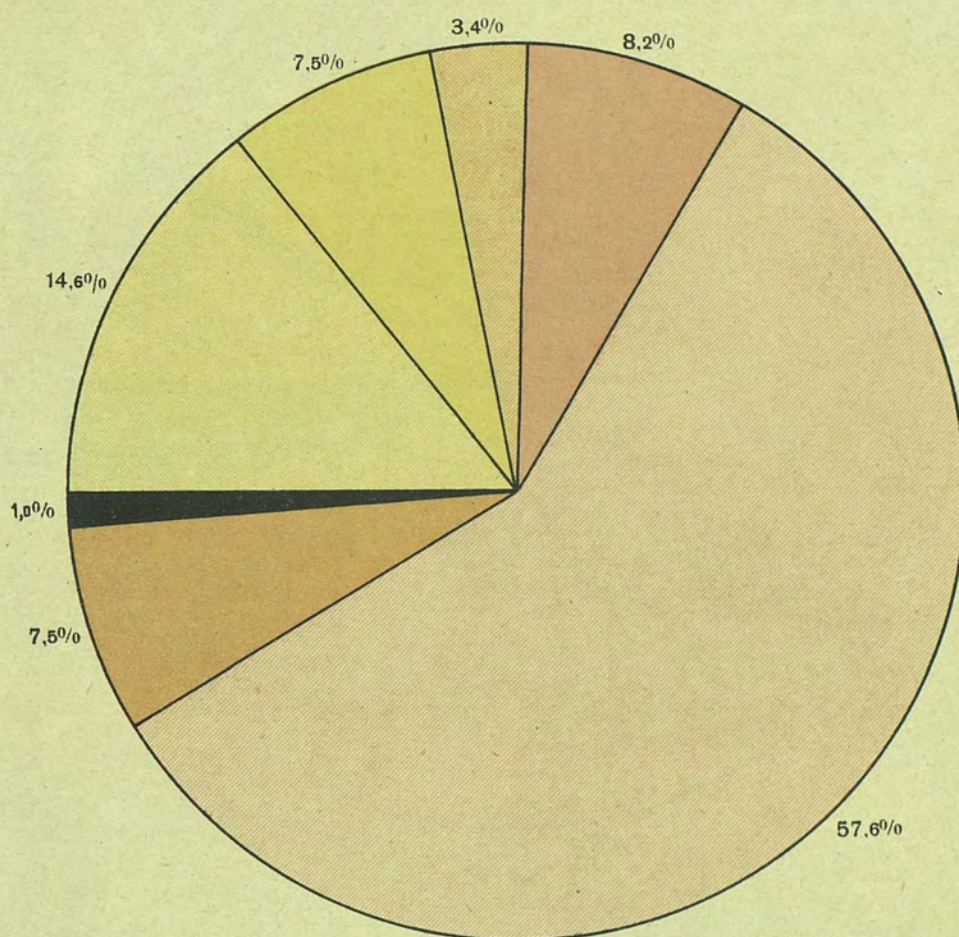
Городские капиталы
(въ миллионѣхъ руб.).



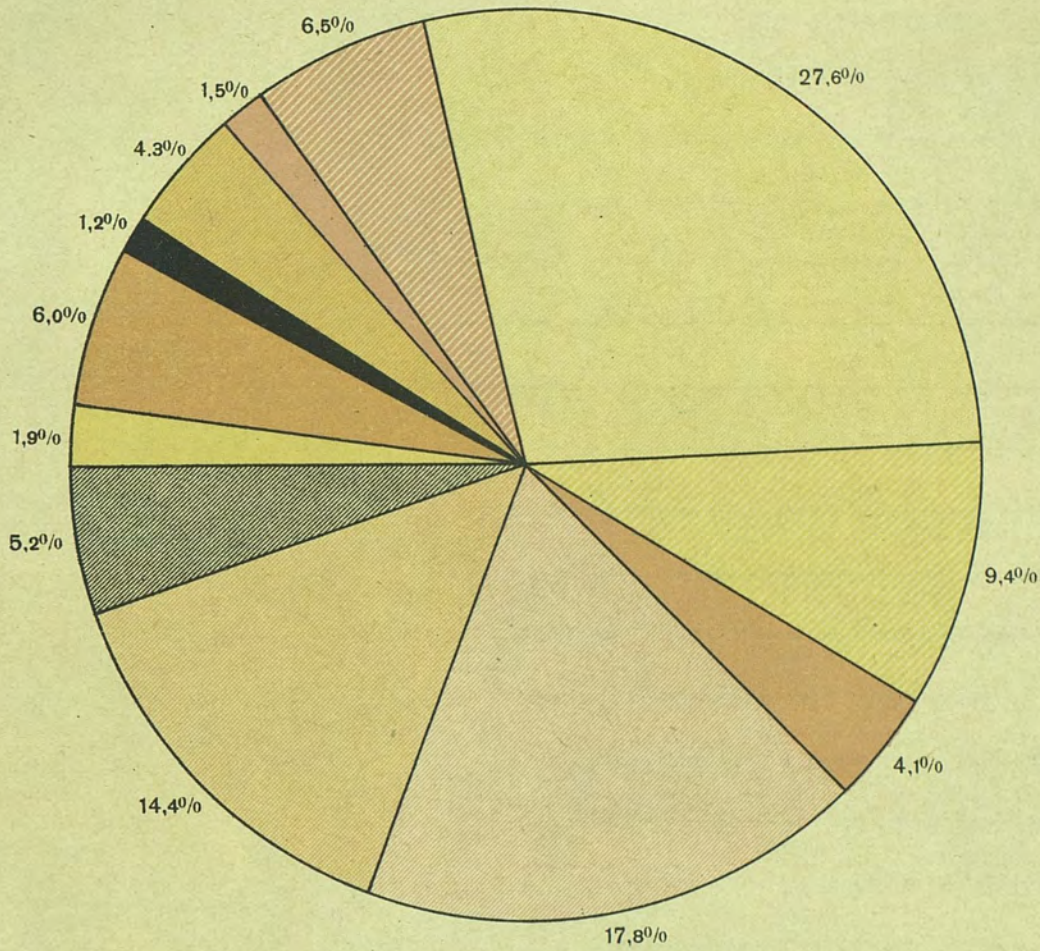
Городские долги
(въ миллионѣхъ руб.).



Городские доходы въ 1914 году.



Городские расходы въ 1914 году.



- | | | | |
|--|--|--|--------------|
| 1,0 мил. р. Участіе въ расходахъ по содержанию правительств. учреждений. | | Содержаніе городскихъ предприятий | 14,4 мил. р. |
| 3,1 мил. р. Содержаніе городского общественнаго управленія. | | Народное образованіе | 4,9 мил. р. |
| 0,6 мил. р. Содержаніе войска. | | Общественное призрѣніе | 2,1 мил. р. |
| 2,3 мил. р. Содержаніе городской полиціи. | | Медицинская, ветеринарная и санитарная части | 9,3 мил. р. |
| 0,8 мил. р. Содержаніе пожарныхъ командъ. | | Уплата долговъ | 7,5 мил. р. |
| 3,4 мил. р. Городское благоустройство. | | Прочіе расходы | 2,7 мил. р. |

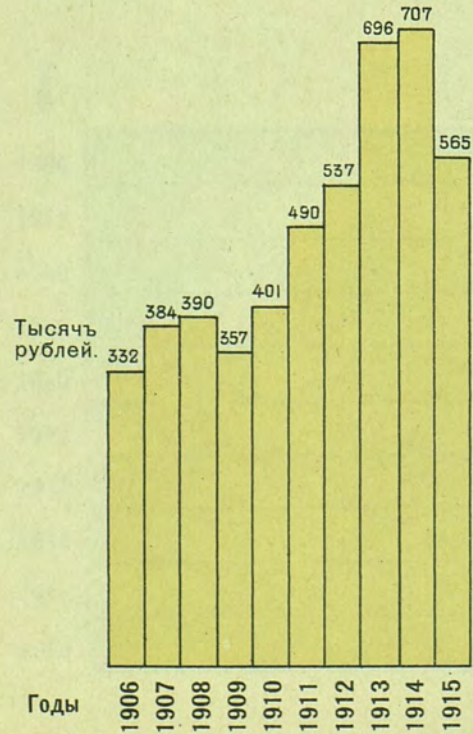
Городские доходы и расходы съ 1906 — 1915 г.г.



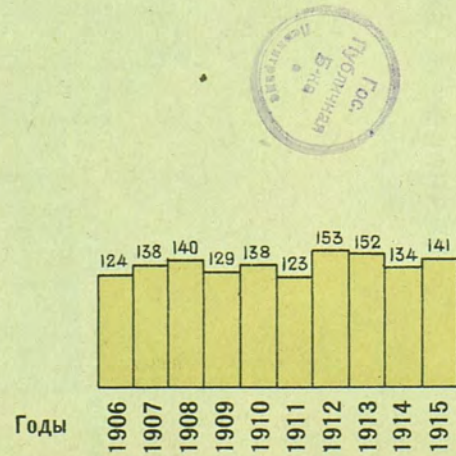
Расходы Городского Управления на благоустройство города въ 1906—1915 г.г.

(въ тысячахъ рублей).

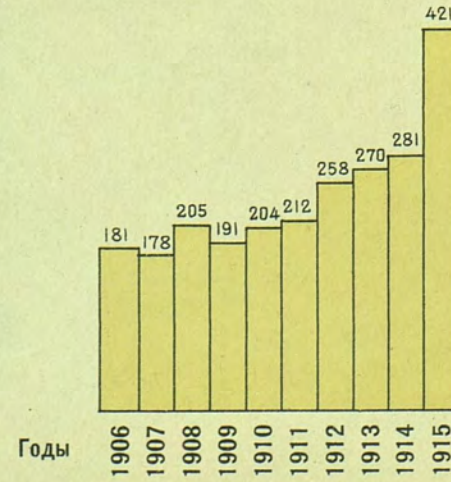
Содержаніе и ремонтъ
мостовыхъ, троттуаровъ
и набережныхъ.



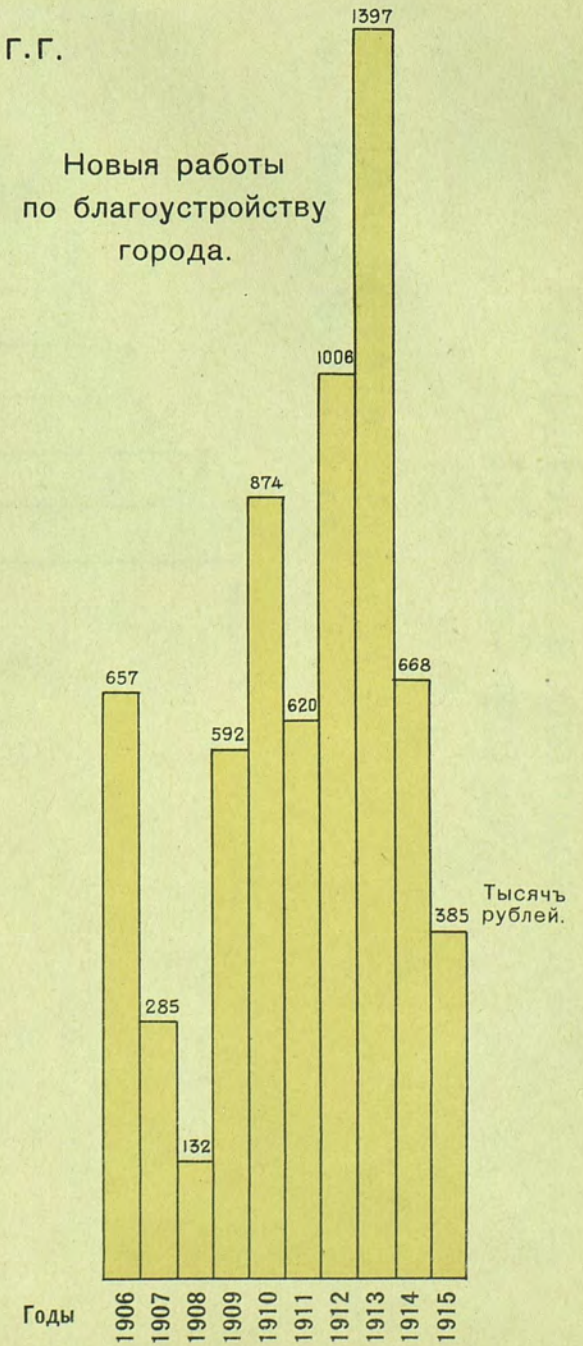
Содержаніе бульваровъ
и общественныхъ садовъ.



Содержаніе и ремонтъ
мостовыхъ.




Новыя работы
по благоустройству
города.

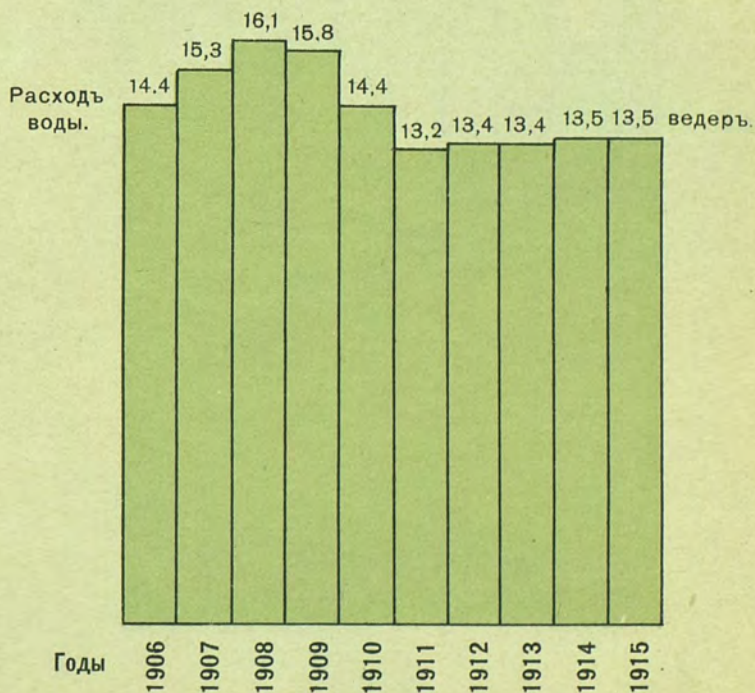


Городской водопроводъ въ 1906—1915 г.г.

Длина сѣти
къ 1 Января 1907—16 г.г.




Суточный расходъ воды
на 1 человека
(въ ведрахъ).




Городской водопроводъ въ 1906—1915 г.г.

Количество поданной воды.

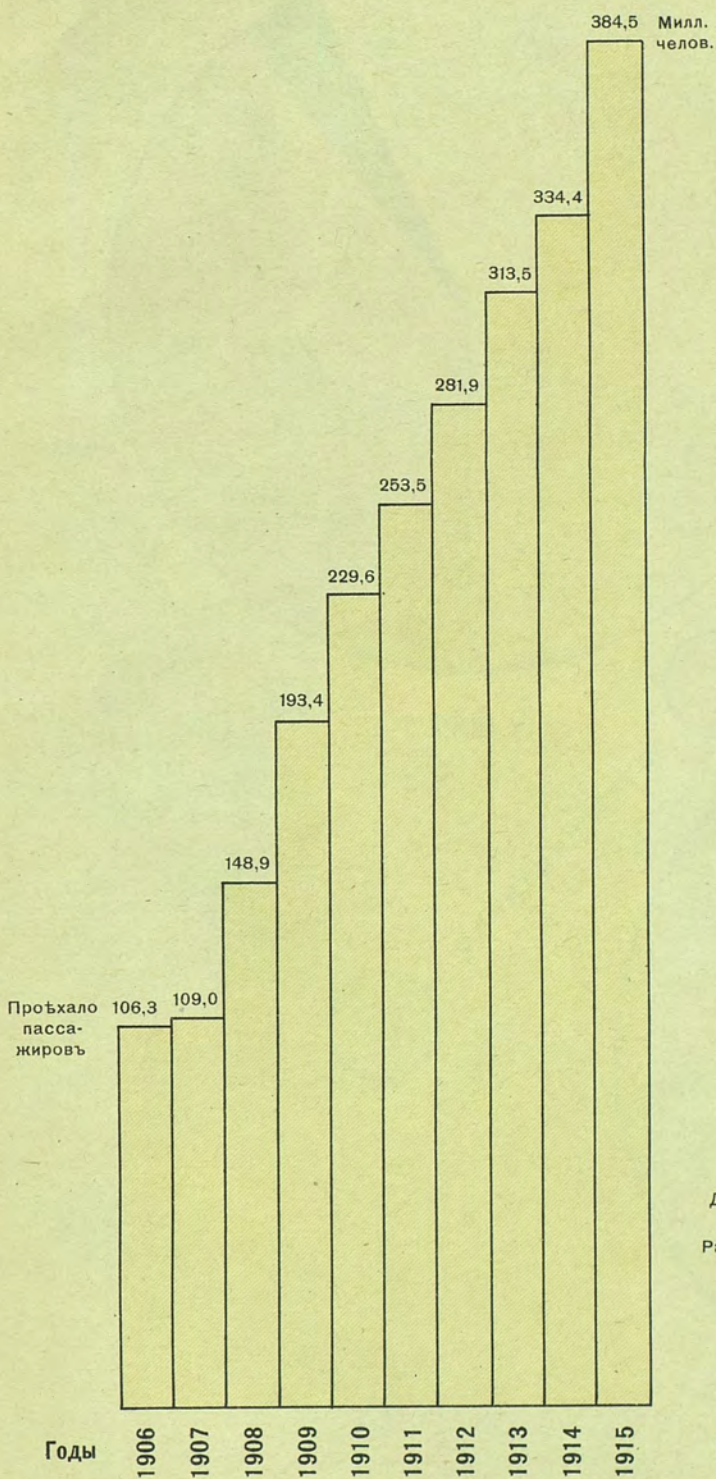


Воловой доходъ и расходы.
(въ тысячахъ рублей).

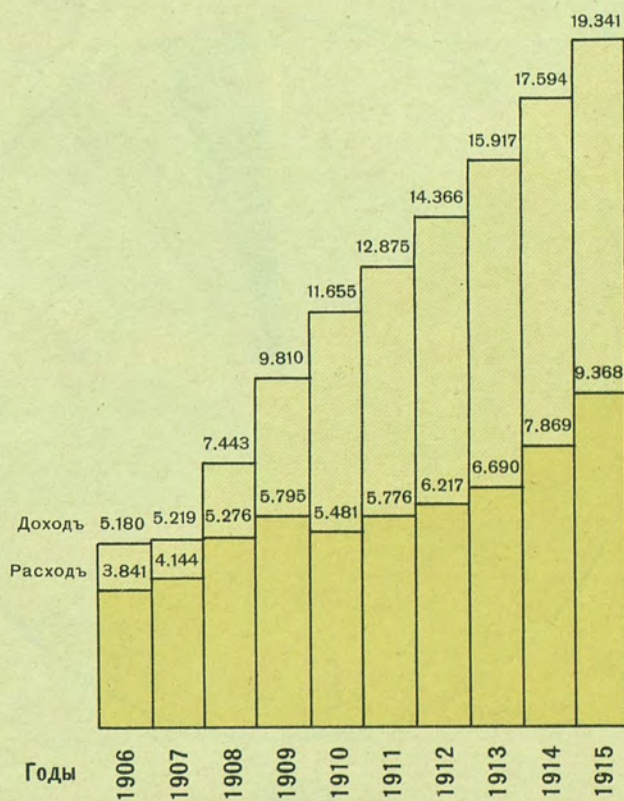


Городскія желѣзныя дороги въ 1906—1915 г.г.

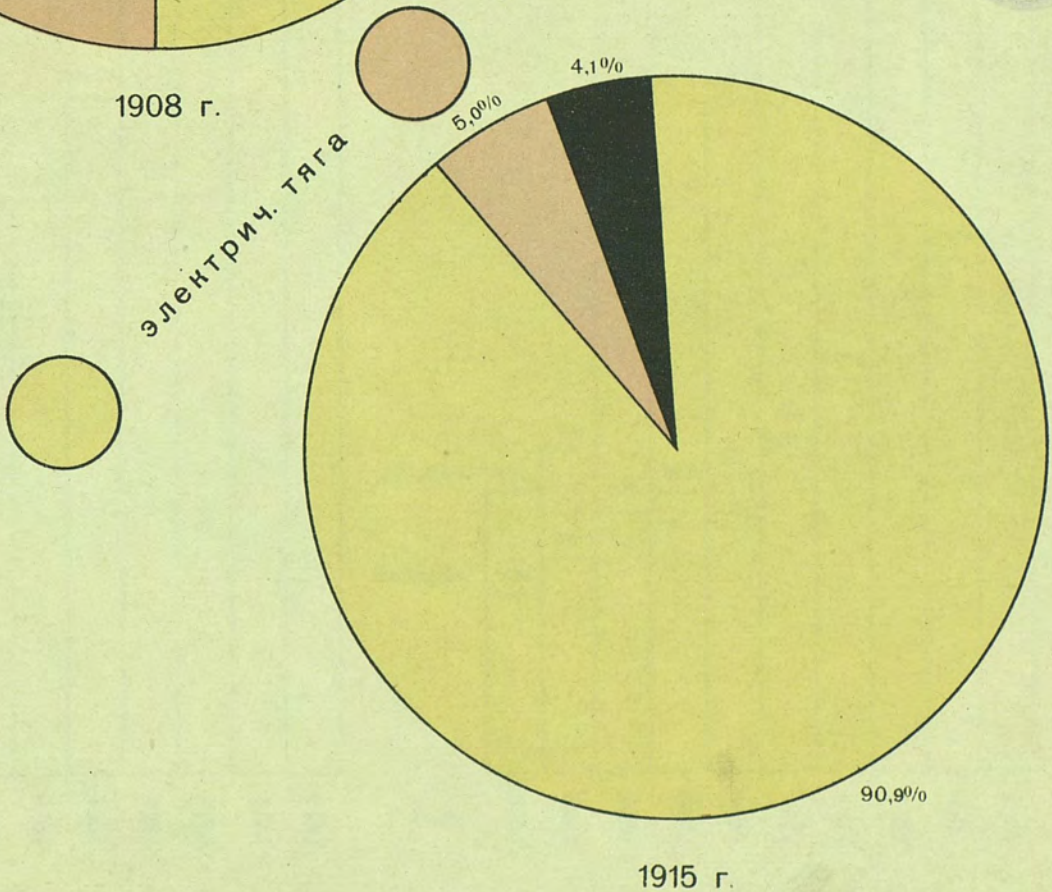

Число пассажировъ
(въ миллионѣхъ)



Валовой доходъ и расходы
(въ тысячахъ руб.).



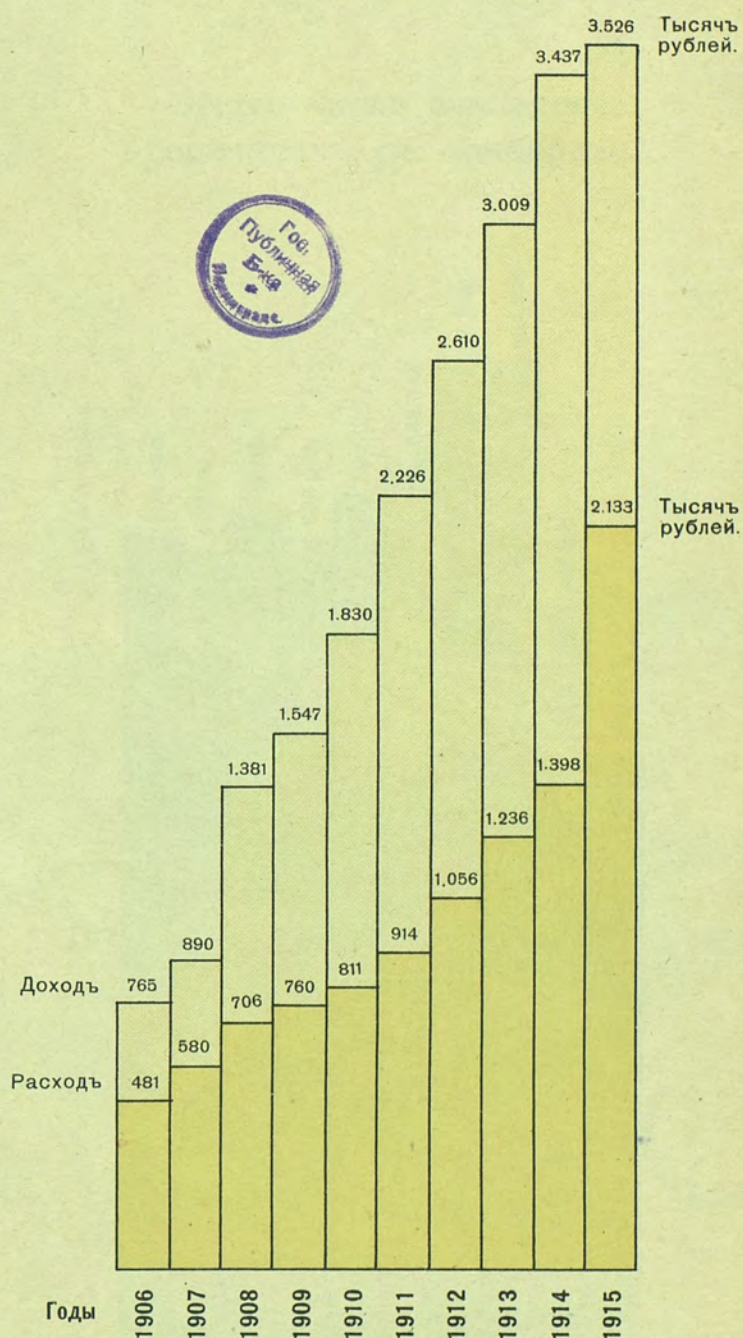
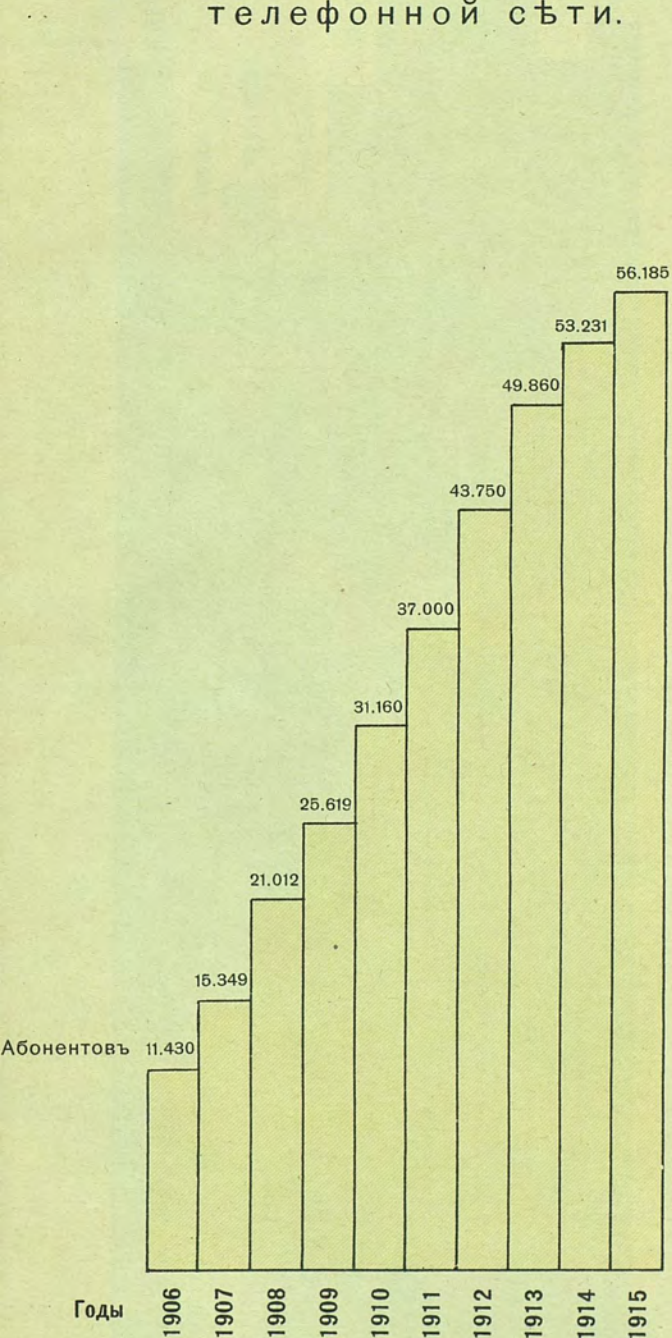
Распределение пассажиров
городских желѣзныхъ дорогъ
по способу тяги.



Городской телефонъ въ 1906—1915 г.г.

Доходы и расходы телефонной сѣти (въ тысячахъ руб.).


Число абонентовъ телефонной сѣти.



Городской Ломбардъ.


Общая сумма выданныхъ
ссудъ.

Въ рубляхъ.



Общее число закладовъ,
принятыхъ въ ломбардъ.

Число
закладовъ.

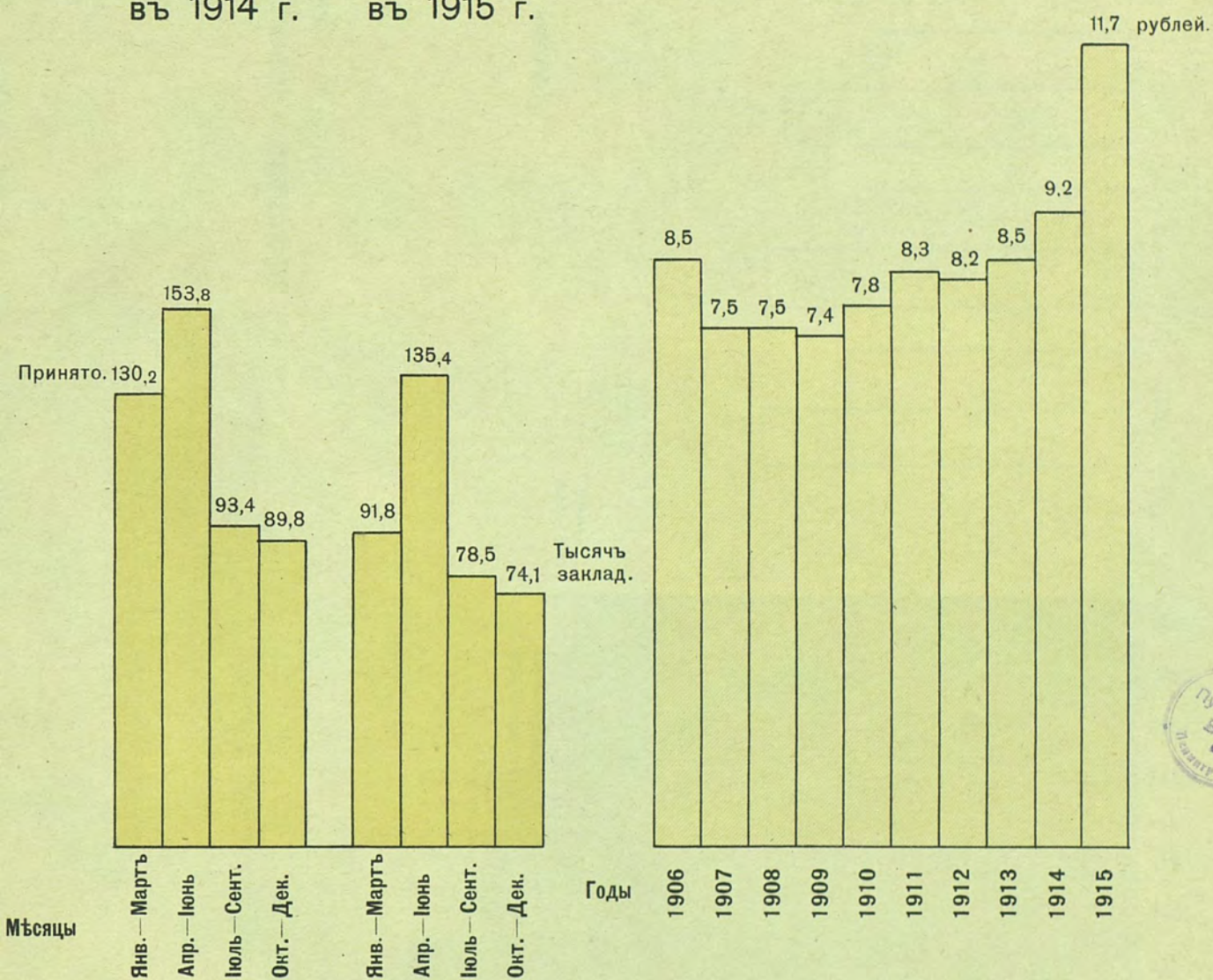


Городской Ломбардъ въ 1906—1915 г.г.

Число закладовъ,
принятыхъ


Средній размѣръ ссудъ
въ 1906—1915 г.г.

въ 1914 г. въ 1915 г.



Городские газовые заводы.

Добыча газа.



Доходъ и расходъ газовыхъ заводовъ. (въ тысячахъ рублей).



Число фонарей на улицахъ Петрограда въ 1906—1915 г.г.


Газовые фонари.



Керосиновые фонари.




Электрические фонари.



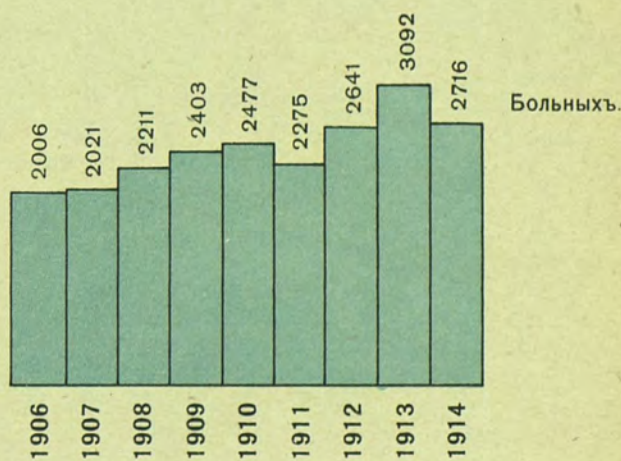
Число больныхъ, принятыхъ на излеченіе въ городскія больницы въ 1906—1914 г.г.

Въ больницахъ вообще

(безъ душевно-больныхъ).




Въ больницахъ для душевно-больныхъ.

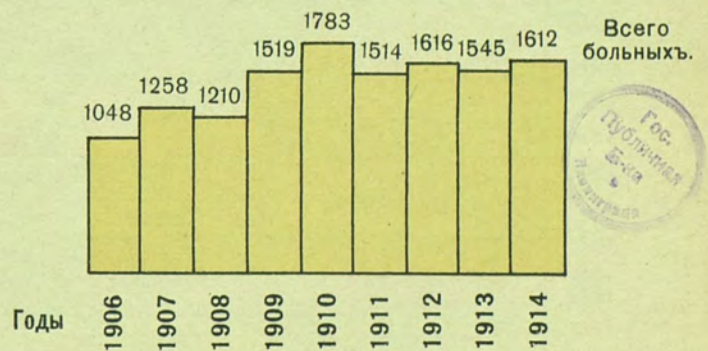


Число больныхъ заразными болѣзнями,
принятыхъ на излѣченіе въ городскія больницы
въ 1906 — 1914 г.г.

Бугорчатка легкихъ.

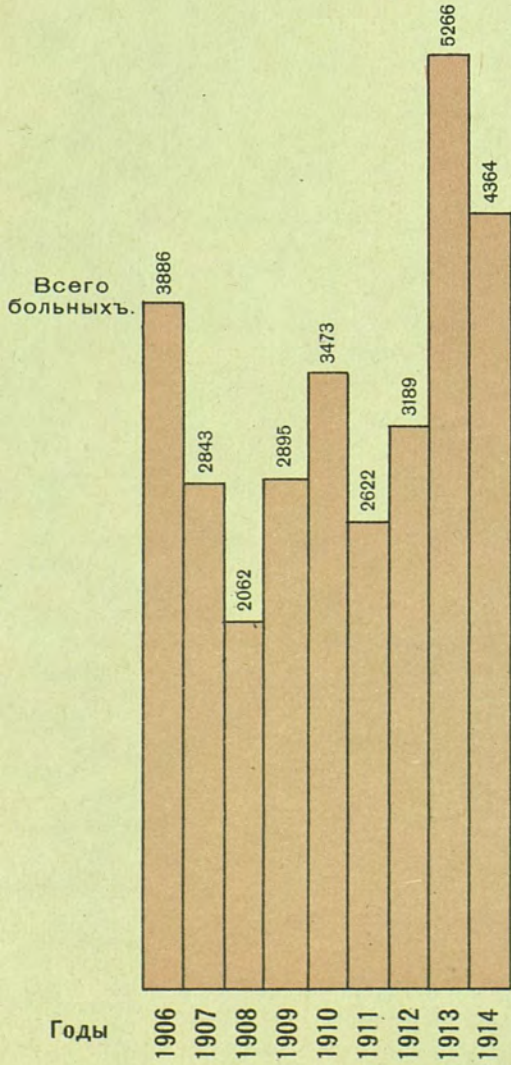


Бугорчатка проч. органовъ.



Число больныхъ заразными болѣзнями, принятыхъ на излѣченіе въ городскія больницы въ 1906—1914 г.г.

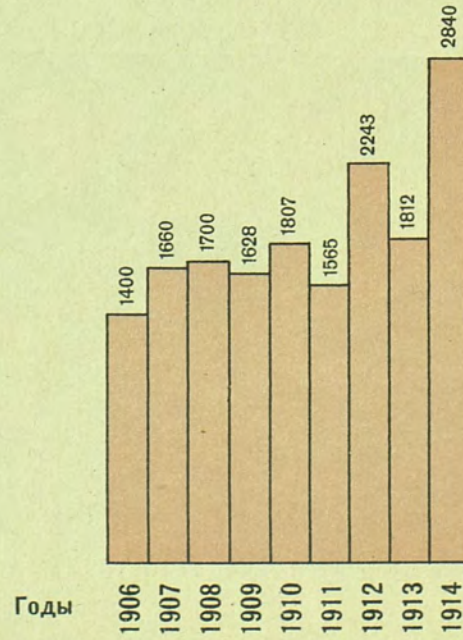
Скарлатина.



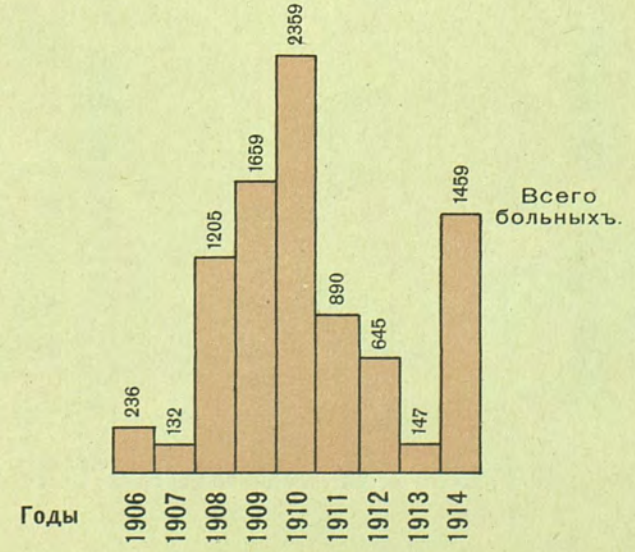
Дифтерія.



Корь.




Оспа.

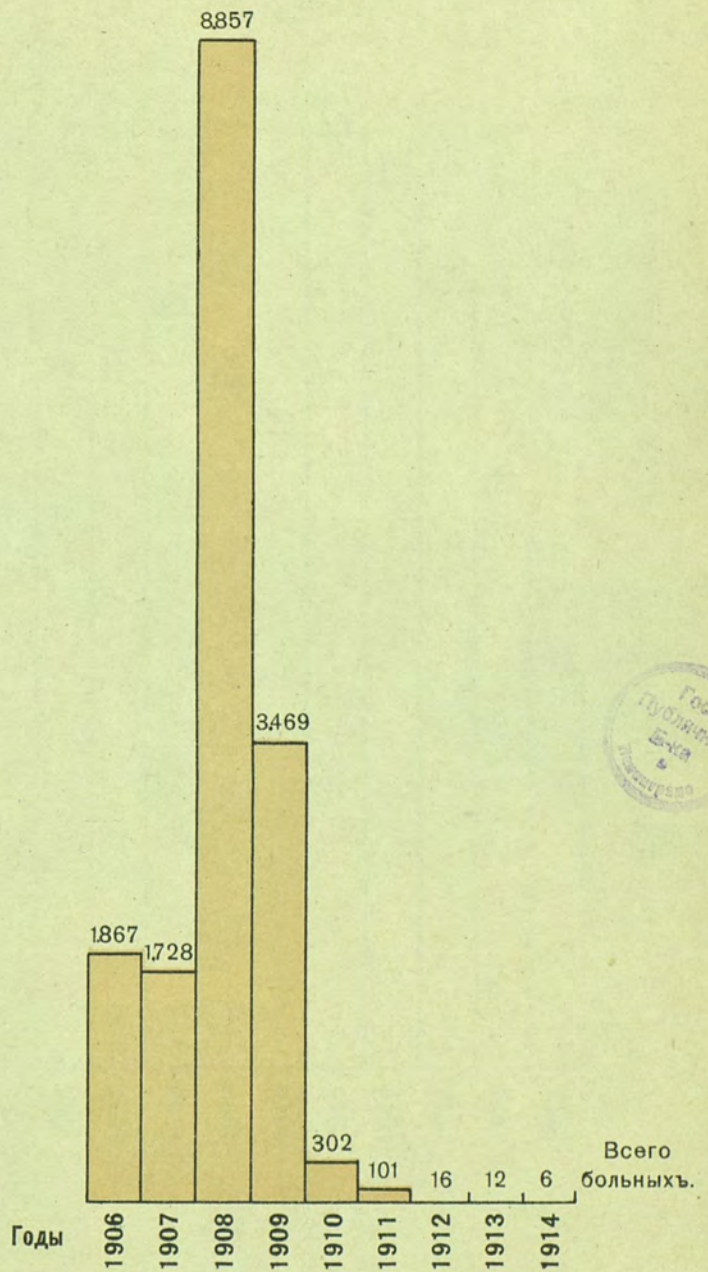


Число больныхъ заразными болѣзнями,
принятыхъ на излѣченіе въ городскія больницы
въ 1906—1914 г.г.

Брюшной тифъ.



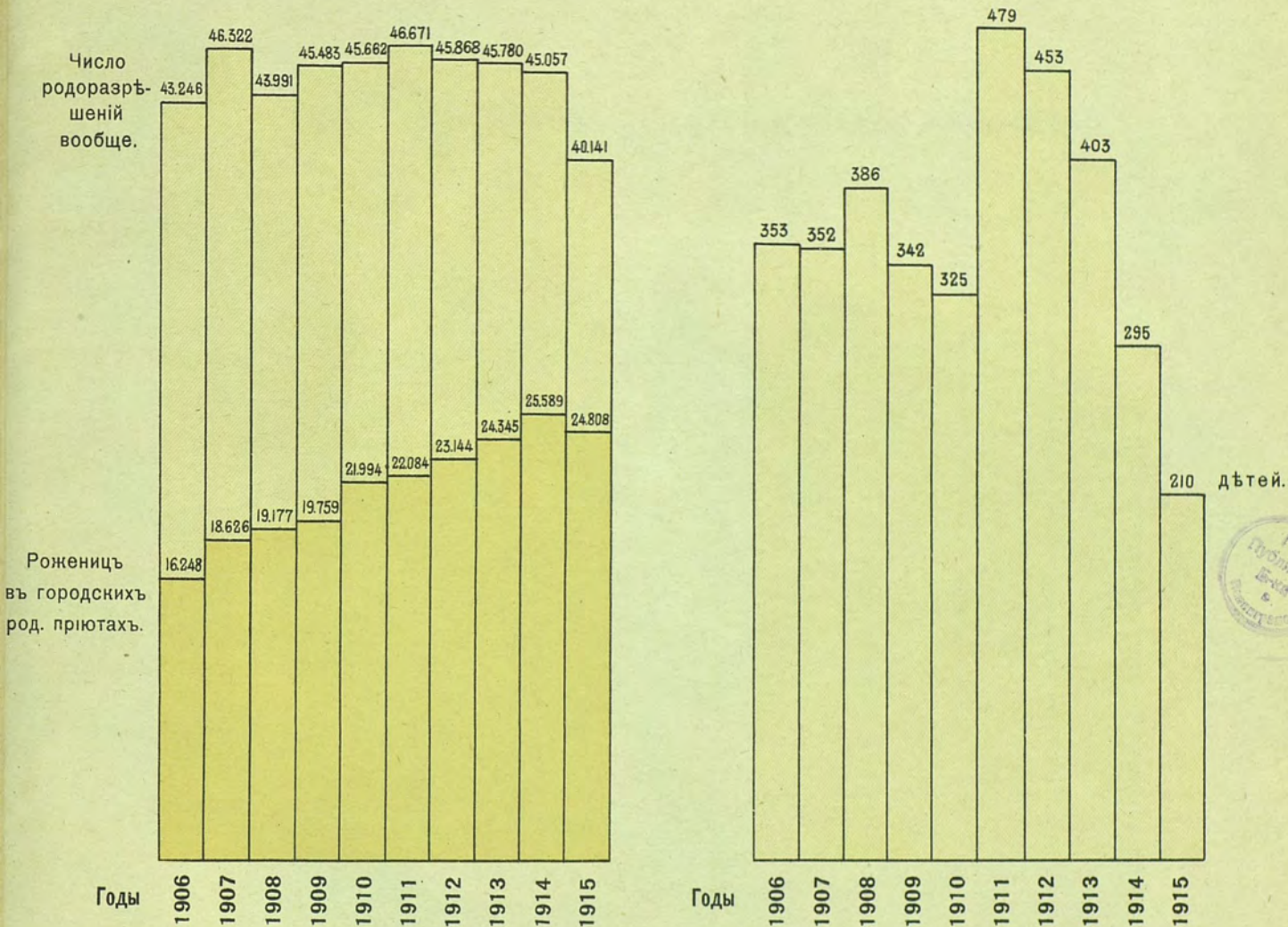
Возвратный тифъ.



Городские родильные пріюты
и
пріютъ для недоношенныхъ дѣтей
въ 1906—1915 г.г.

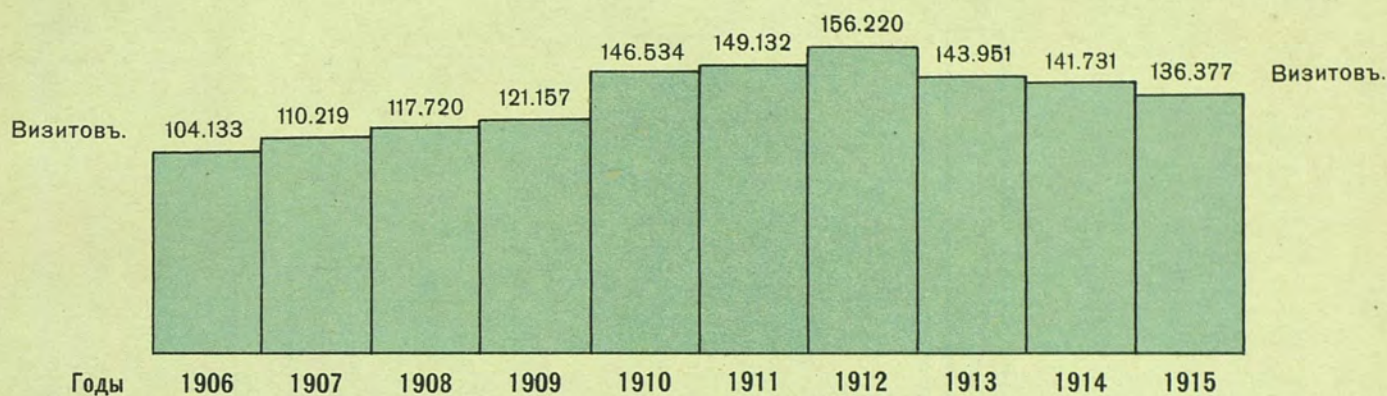
Число родоразрѣшеній
въ Петроградѣ и роженицъ
въ городскихъ родильныхъ пріютахъ.

Число дѣтей, призрѣвавшихся
въ пріютѣ для недоношенныхъ дѣтей
въ 1906—1915 г.г.

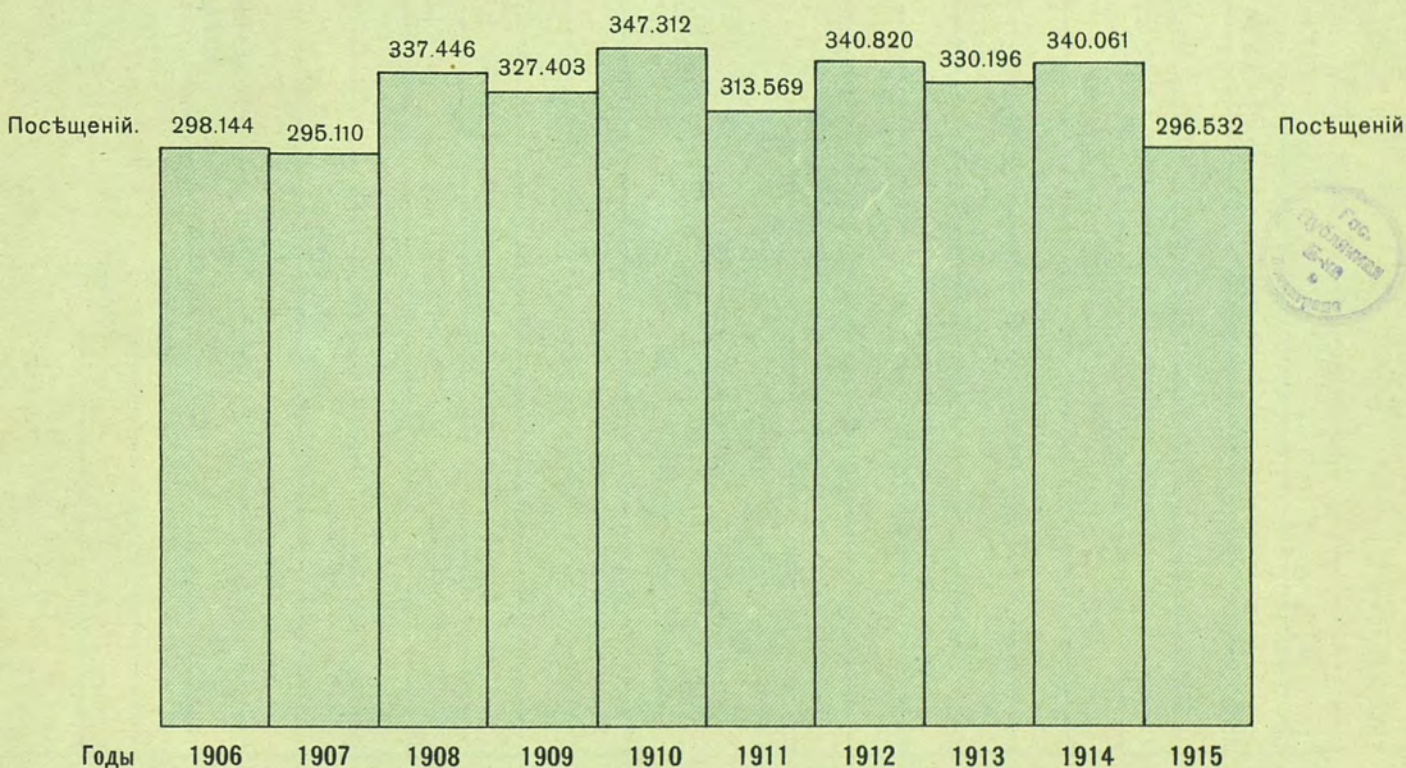


Дѣятельность думскихъ врачей въ 1906—1915 г.г.

Число визитовъ къ больнымъ на домъ.



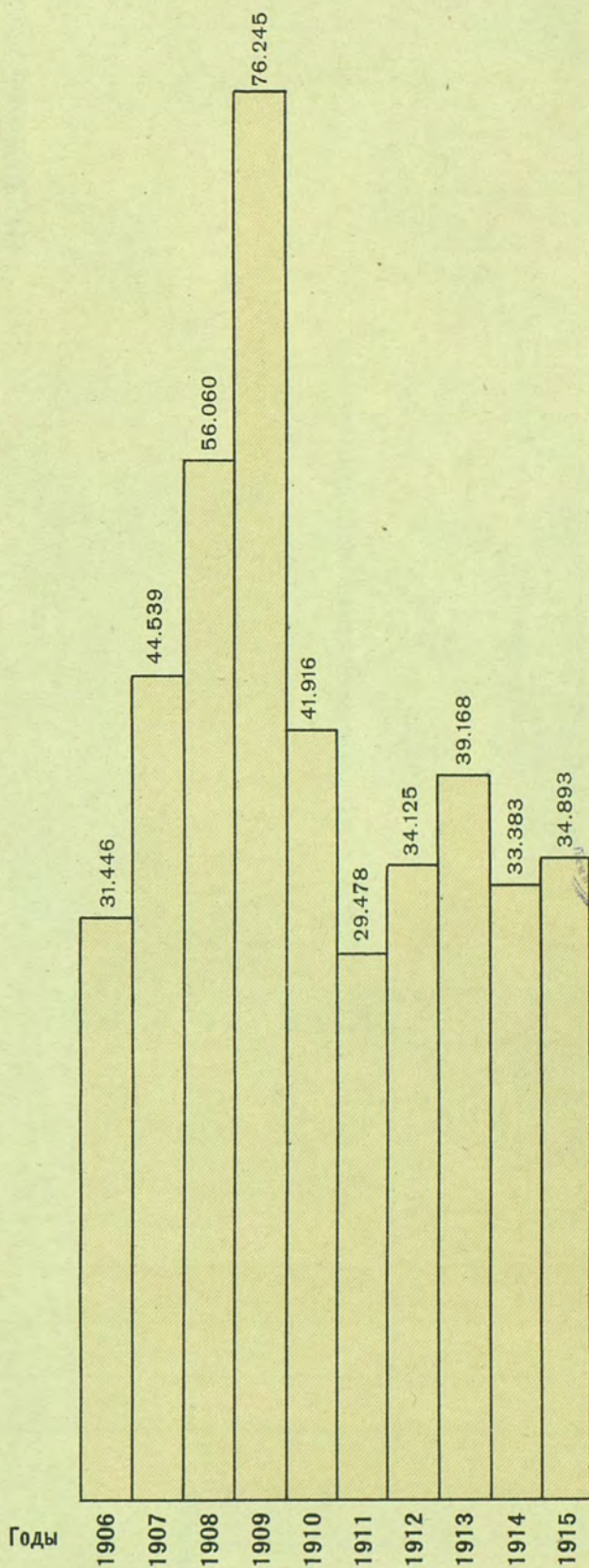

Число посѣщеній больными городскихъ амбулаторій.



Дѣятельность санитарныхъ и торгово-санитарныхъ врачей въ 1906—1915 г.г.

Число произведенныхъ санитарными
врачами осмотровъ домовъ, квартиръ,
торговыхъ и промышленныхъ заве-
деній и т. д.

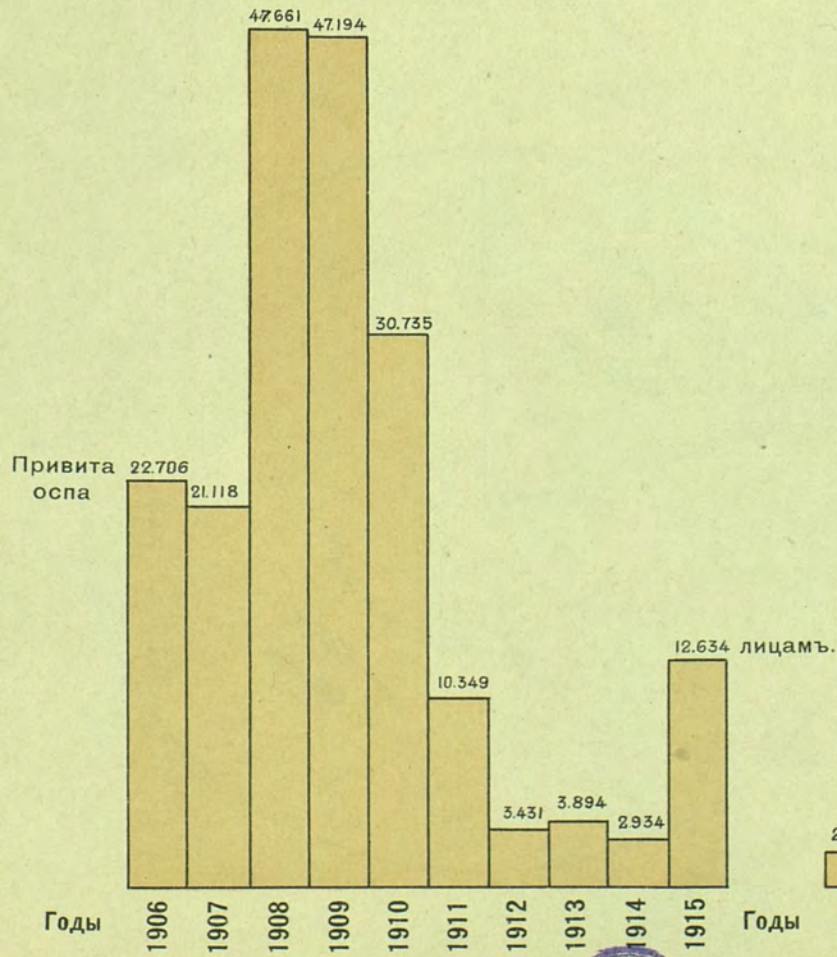
Число произведенныхъ торгово-сани-
тарными врачами осмотровъ заведеній,
занятыхъ изготовленіемъ и продажей
пищевыхъ продуктовъ.



Гос.
Публичная
Б-ка
в
СПБ-Г

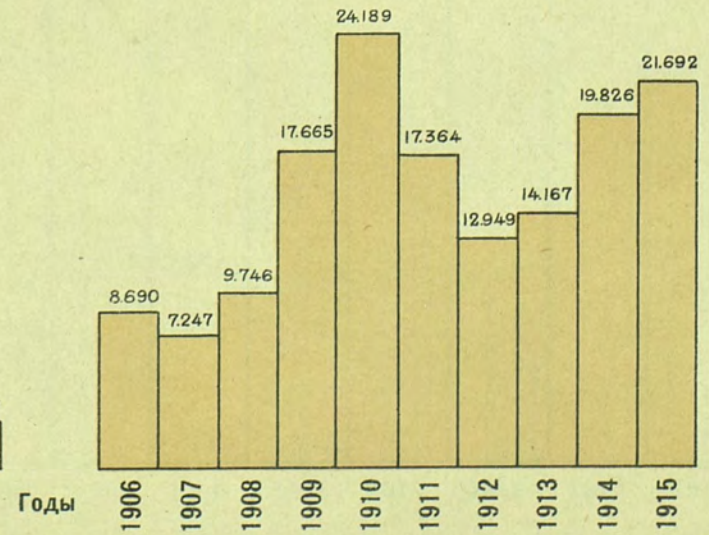
Деятельность Оспопрививательнаго института и Городской лабораторіи въ 1906—1915 г.г.

Оспопрививательный институтъ.


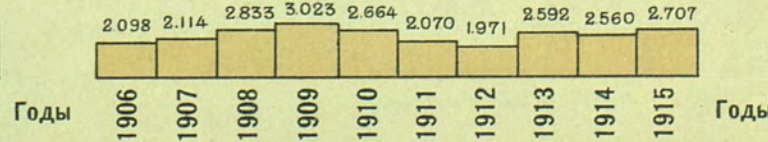


Число произведенныхъ изслѣдованій
въ Городской лабораторіи.

Въ бактериологическомъ отдѣленіи.

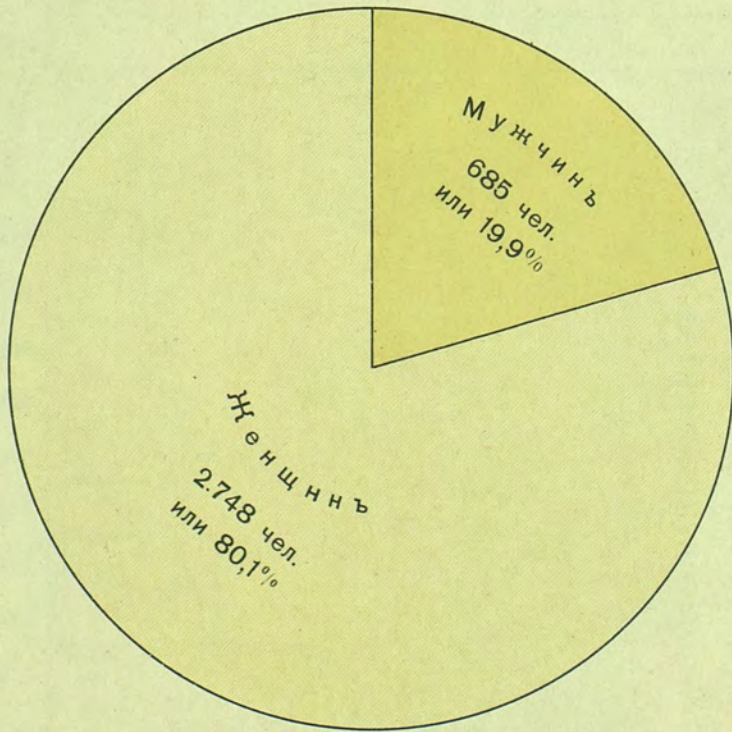


Въ химическомъ отдѣленіи.

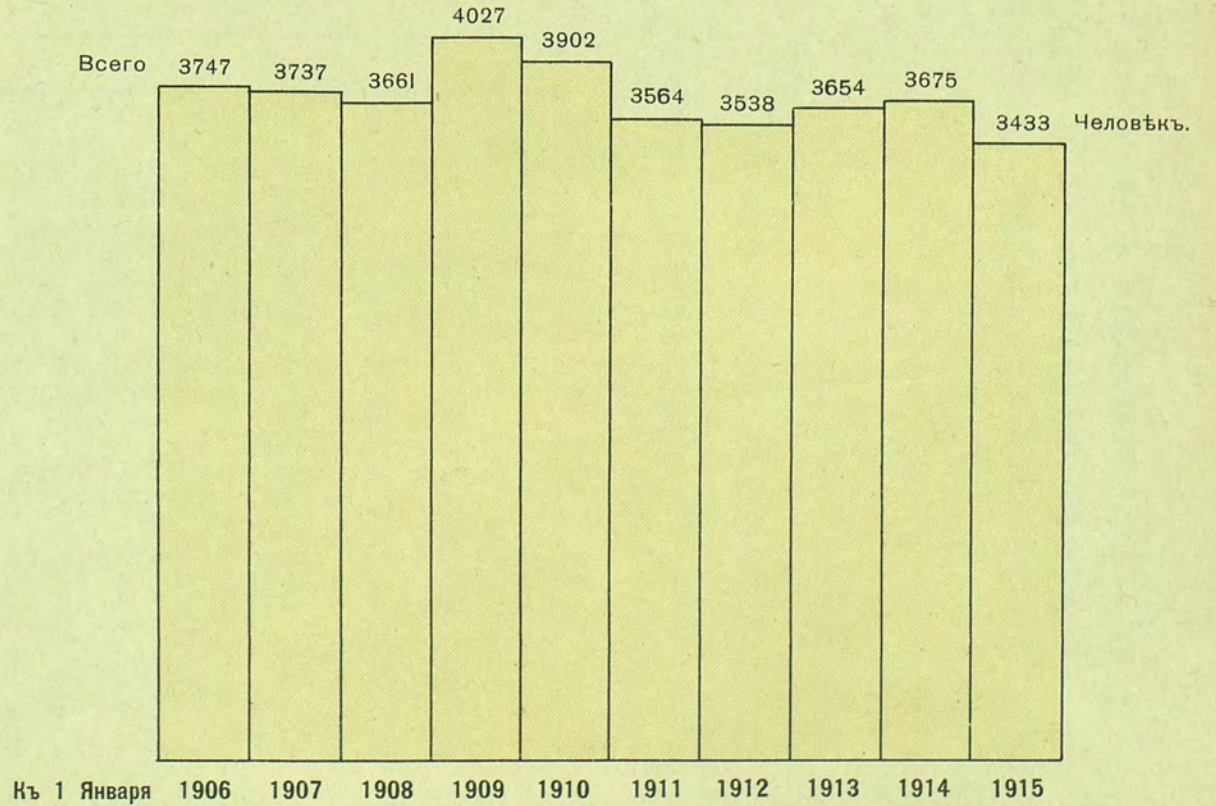


Число лицъ, призрѣвавшихся въ городскихъ богадѣльняхъ въ 1906—1915 г.г.

Распределение призрѣваемыхъ по полу
къ 1 Января 1915 г.
въ ‰ ‰ ‰




Общее число призрѣвавшихся
къ 1 Января 1906—1915 г.г.

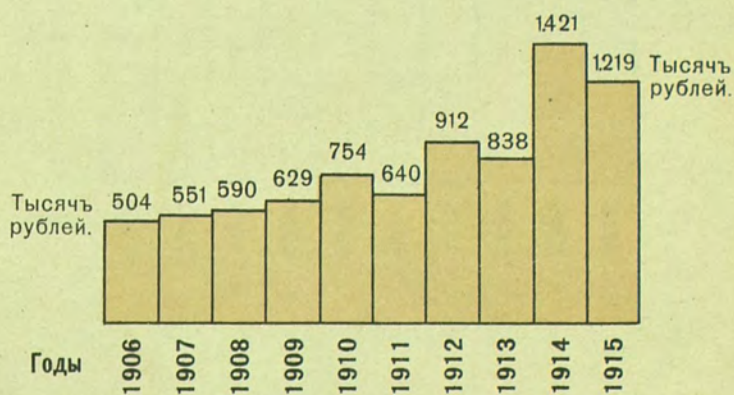


Расходы Городского Управления на медицинскую и санитарную часть въ 1906—1915 г.г.

На медицинскую часть




Расходы на санитарную и ветеринарную часть.

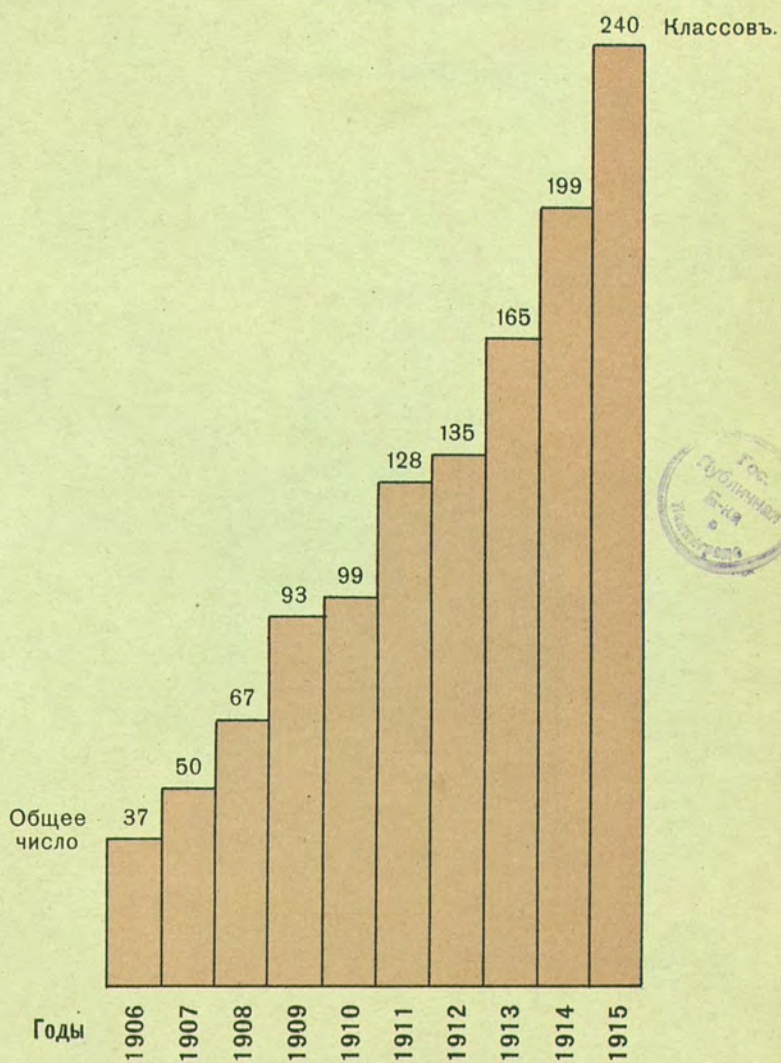


Городскія училища въ 1906—1915 г.г.

Число классовъ
въ городскихъ начальныхъ
училищахъ.

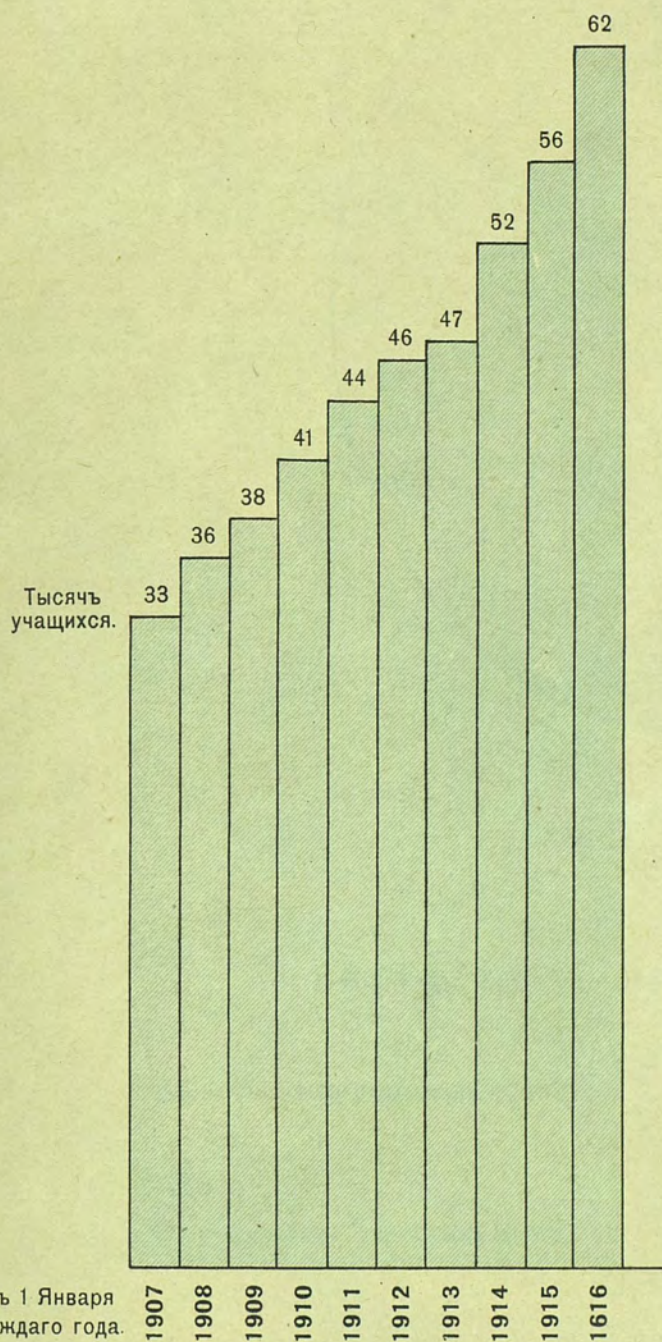


Число классовъ
въ четырехклассныхъ
городскихъ училищахъ.

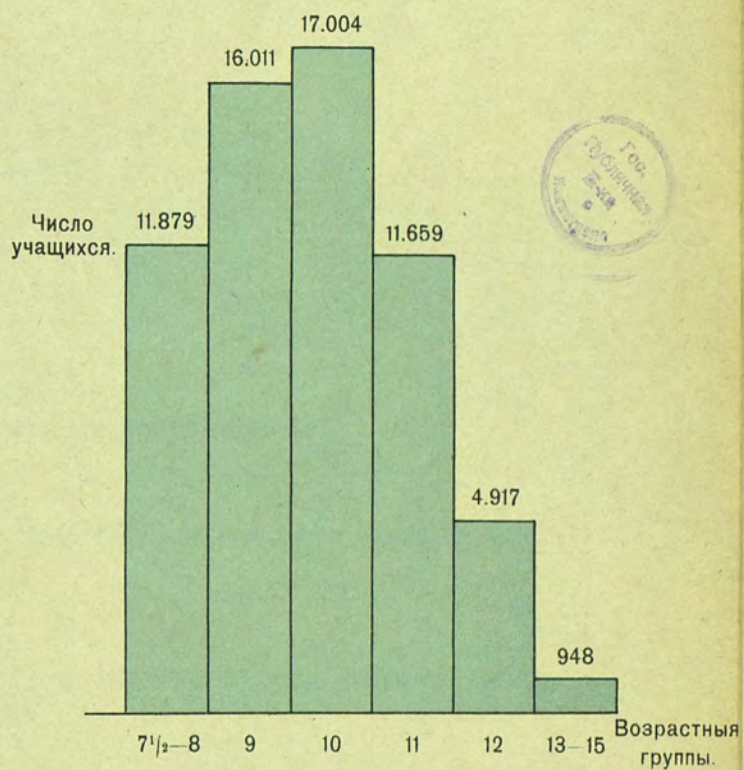


Общее число учащихся въ городскихъ
начальныхъ школахъ въ 1906—1915 г.г. (въ тысячахъ)
и
распределе́ніе ихъ по возрасту въ 1915 г.

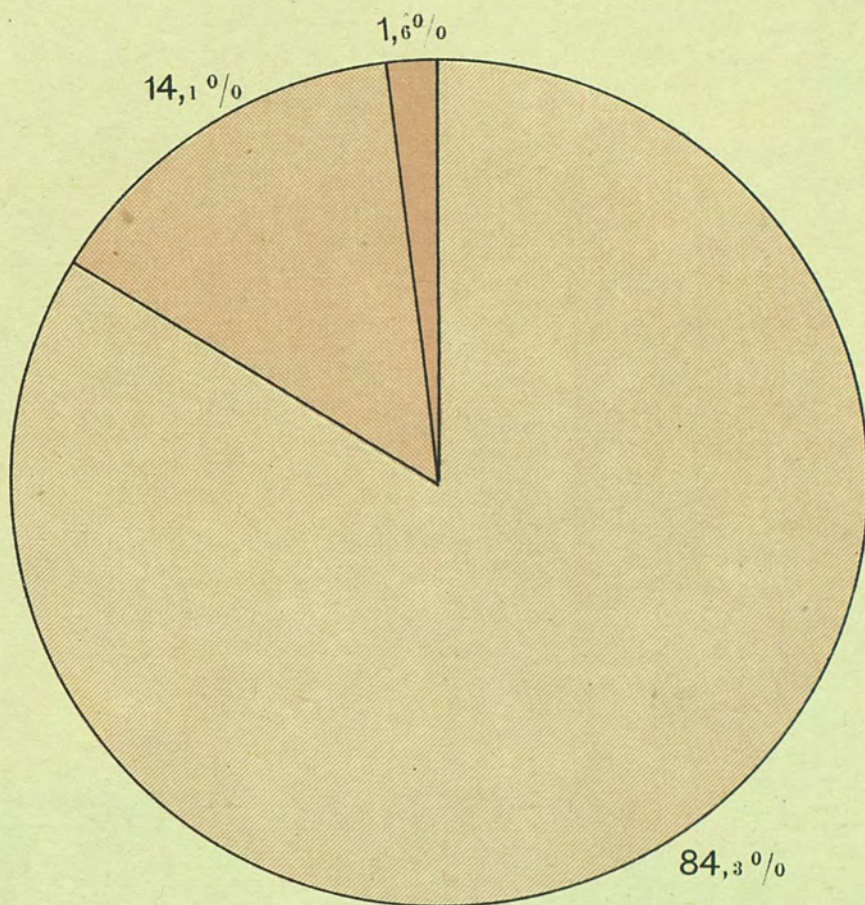
Общее число учащихся.



Распределе́ніе
по возрасту.



Распределение учащихся
въ городскихъ школахъ по роду школъ
въ % %



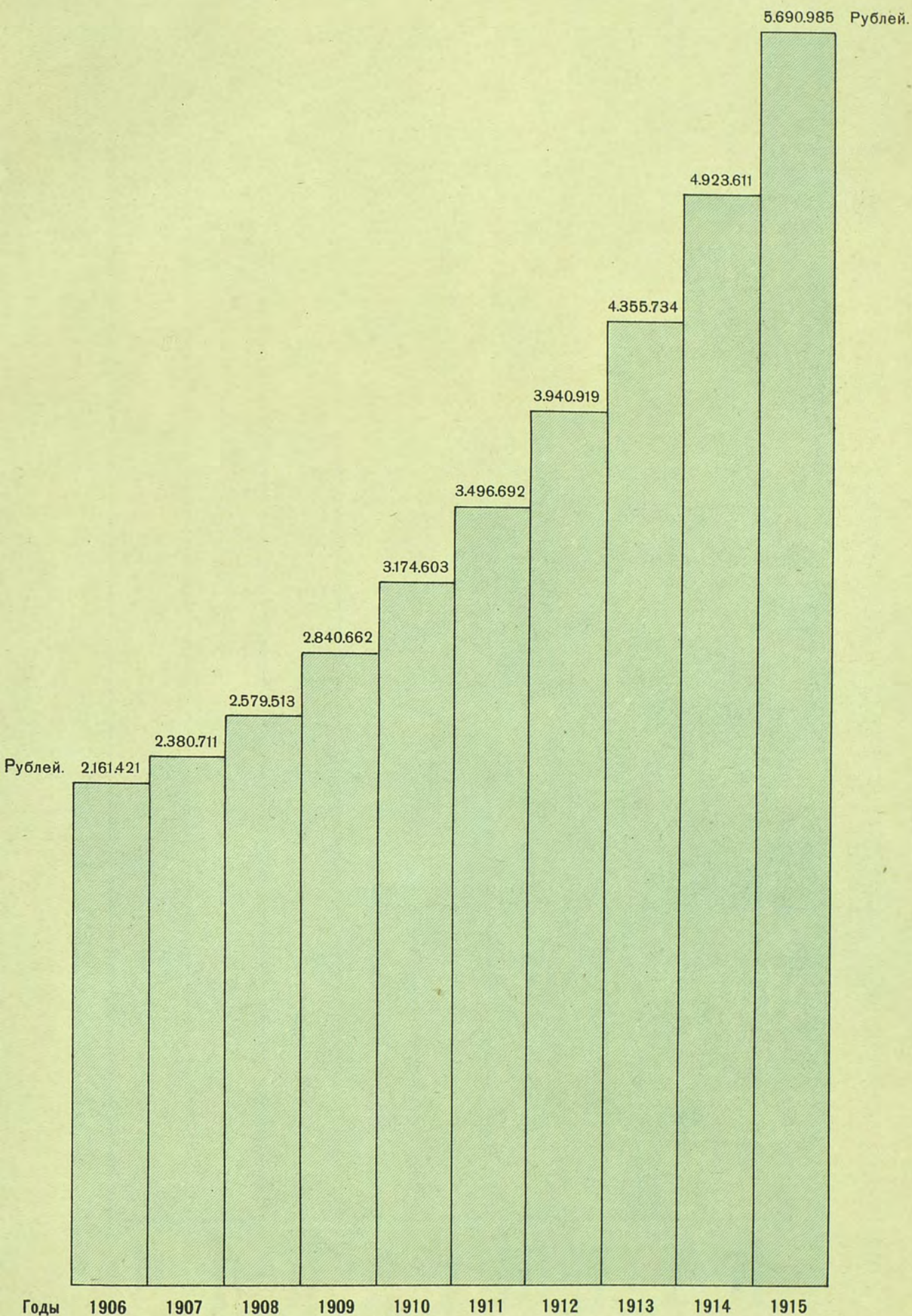
Къ 1-му Января 1916 г. состояло учащихся:

Въ начальныхъ училищахъ 62.418 чел.  или 84,3% общего числа учащихся.


Въ 4-хъ классн. училищахъ 10.480 чел.  или 14,1% общего числа учащихся.

Въ воскресныхъ школахъ 1.210 чел.  или 1,6% общего числа учащихся.

Расходы Городского Управления на народное образование в 1906—1915 г.г.



Дневная потребность въ пищевыхъ продуктахъ для населенія г. Петрограда.



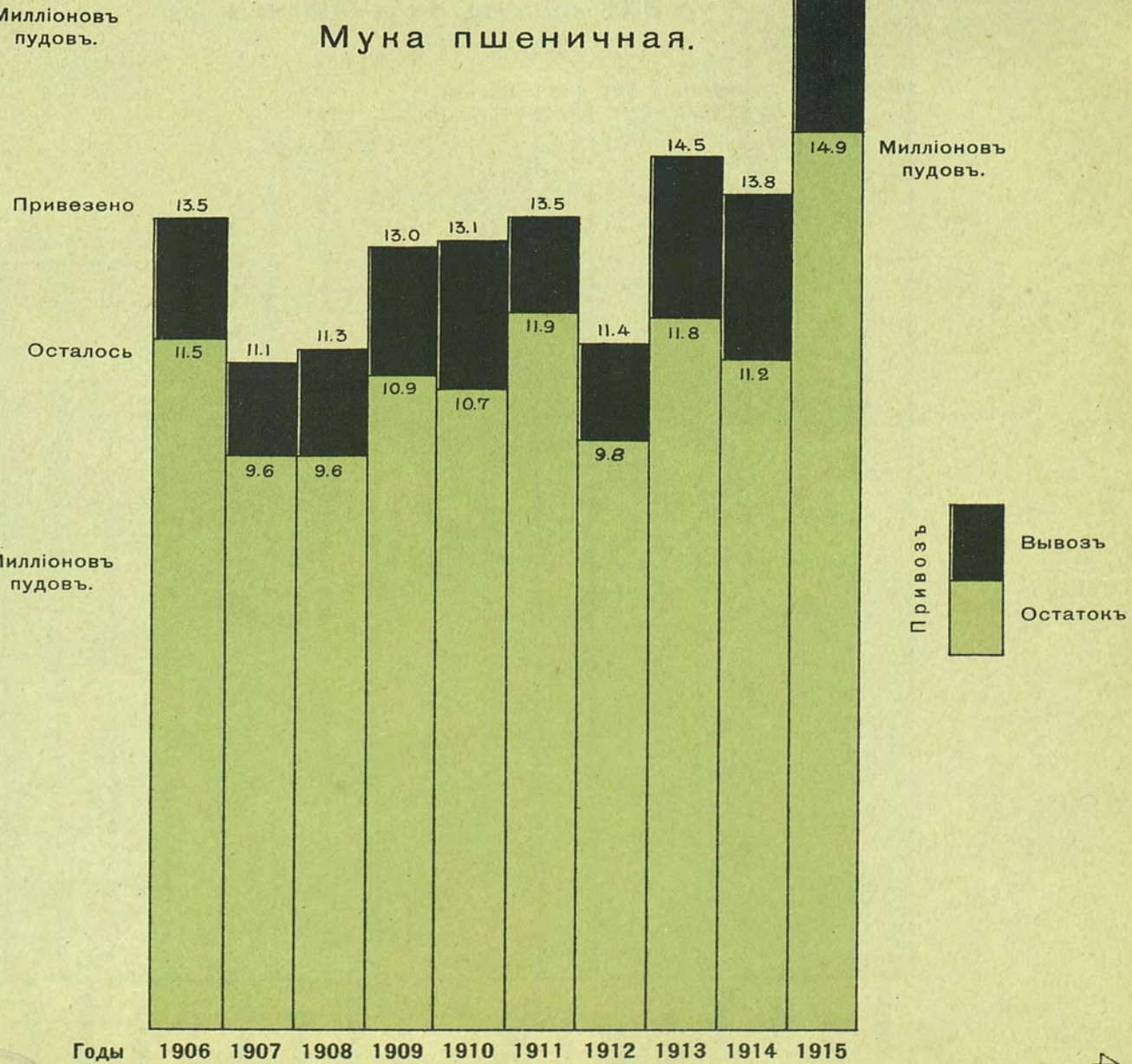
Мука ржаная и пшеничная.

Привозъ, вывозъ и остатокъ отъ привоза за вычетомъ вывоза
въ 1906—1915 г.г.
(милліоны пудовъ).

Мука ржаная.



Мука пшеничная.



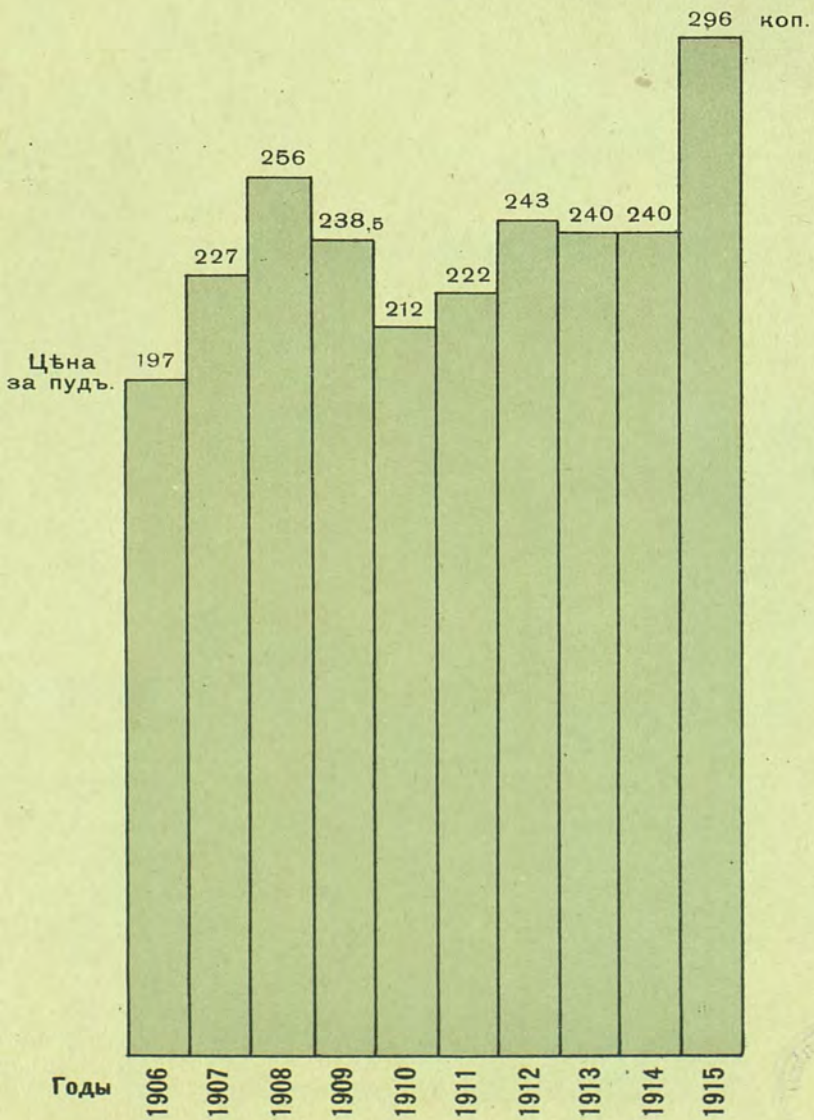
Привозъ
Вывозъ
Остатокъ

Розничныя цѣны на муку пшеничную „Первачъ“ (1 сортъ)

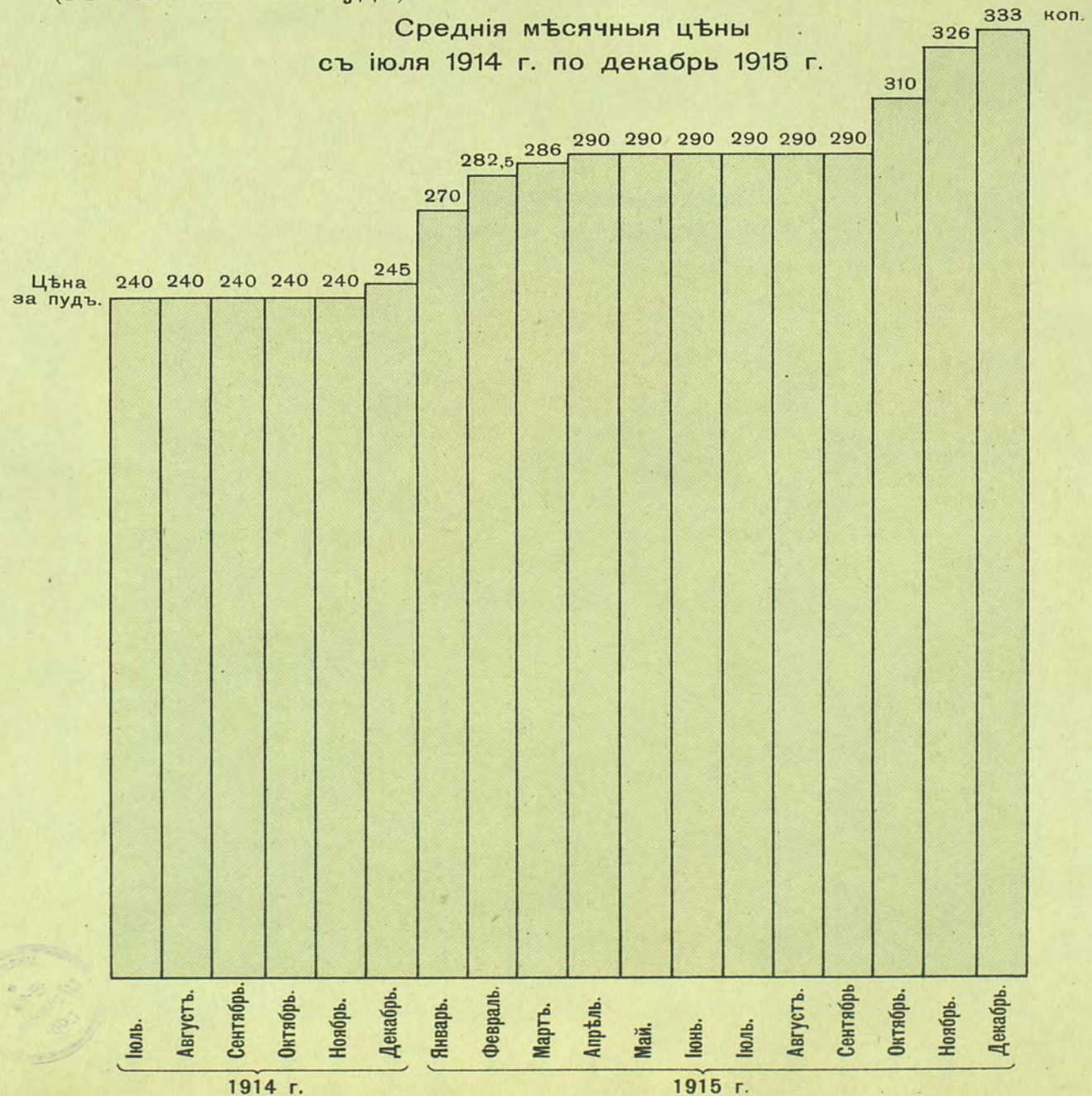
за періодъ съ 1906—1915 г.г.

(въ копѣйкахъ за пудъ).

Среднія годовыя цѣны 1906—1915 г.г.



Среднія мѣсячныя цѣны
съ іюля 1914 г. по декабрь 1915 г.



По свѣдѣніямъ „Вѣдомостей справочныхъ цѣнъ“.

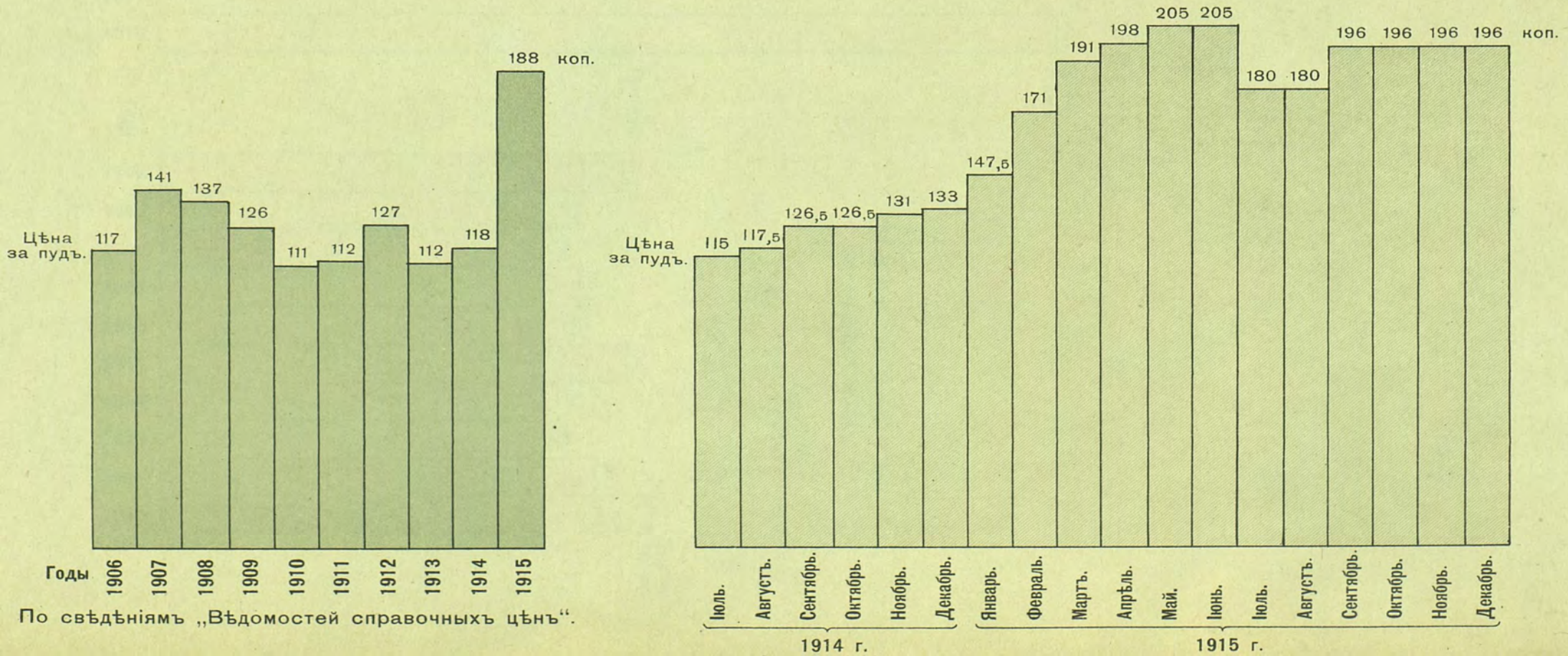
Розничныя цѣны на муку ржаную обыкновенную

за періодъ съ 1906—1915 г.г.

(въ копѣйкахъ за пудъ).

Среднія мѣсячныя цѣны
съ іюля 1914 г. по декабрь 1915 г.


Среднія годовыя цѣны 1906—1915 г.г.



Пригонъ крупнаго и мелкаго скота въ г. Петроградъ въ 1906—1915 г.г.

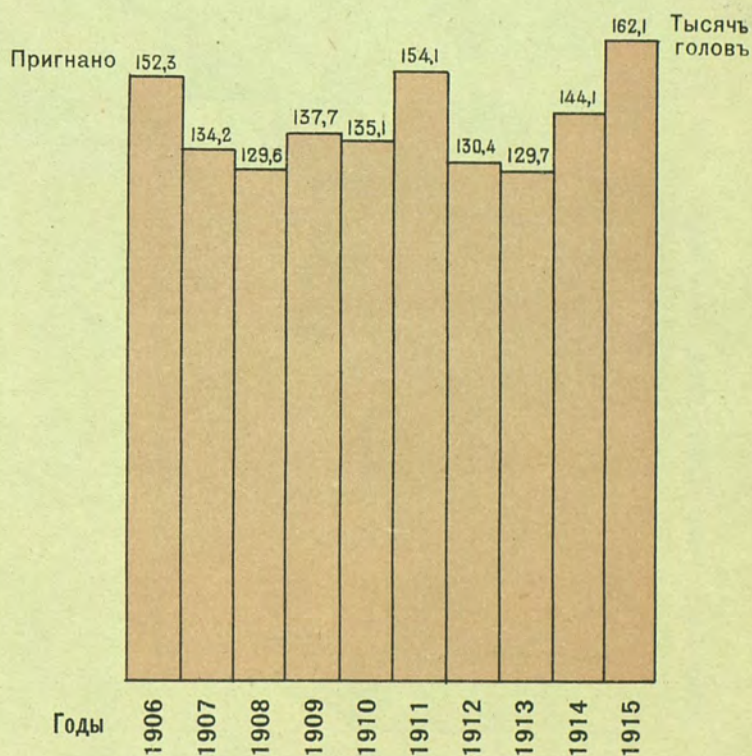
Крупный рогатый скотъ

(въ тысячахъ головъ).



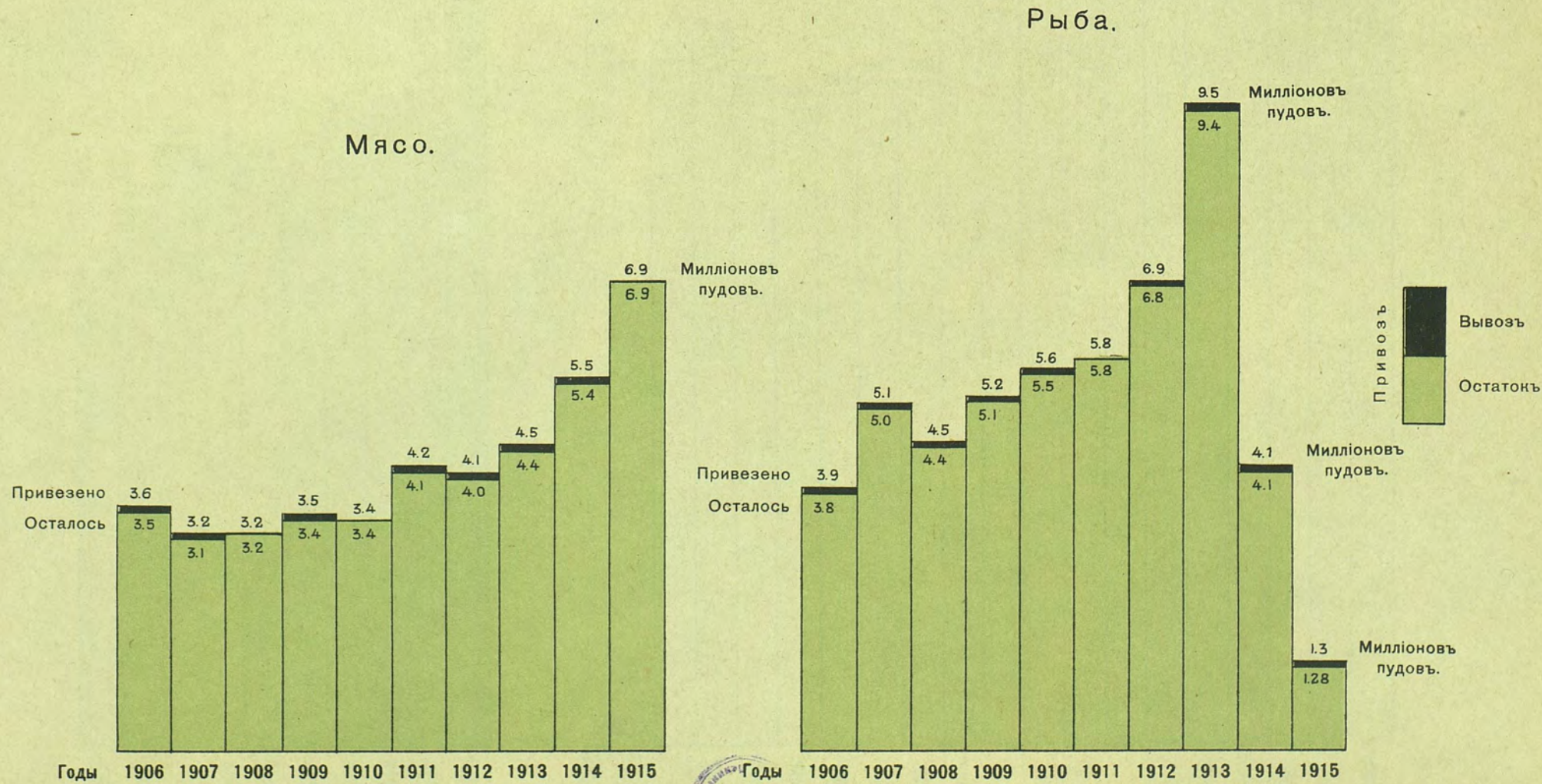
Мелкій скотъ

(въ тысячахъ головъ).



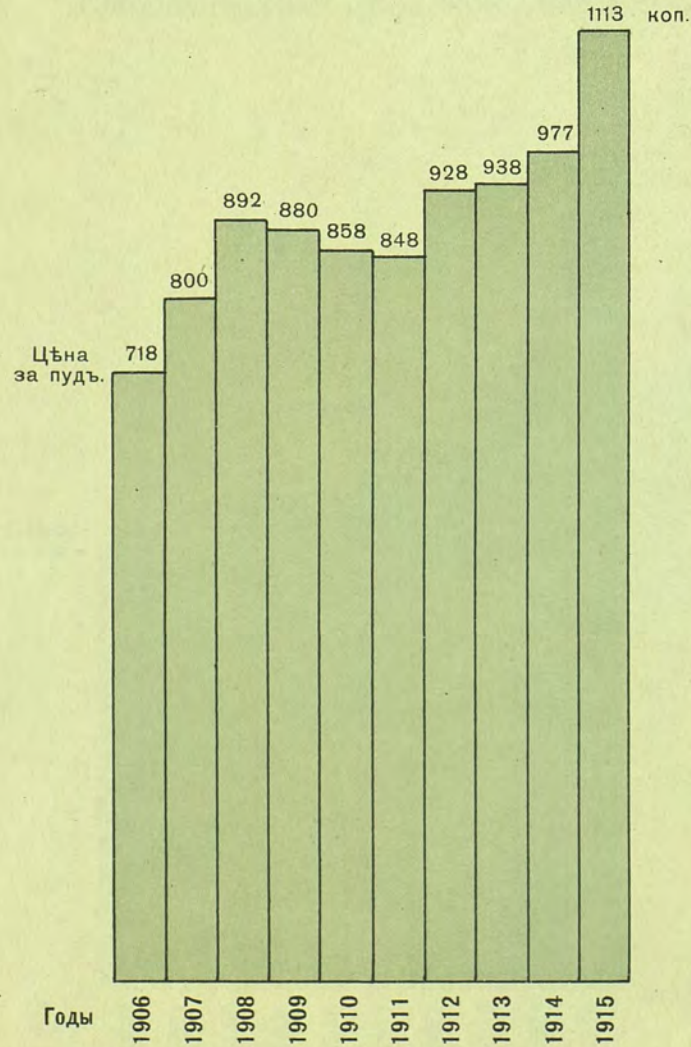
Мясо домашнихъ животныхъ и рыба.

Привозъ, вывозъ и остатокъ отъ привоза за вычетомъ вывоза
въ 1906—1916 г.г.
(милліоны пудовъ).



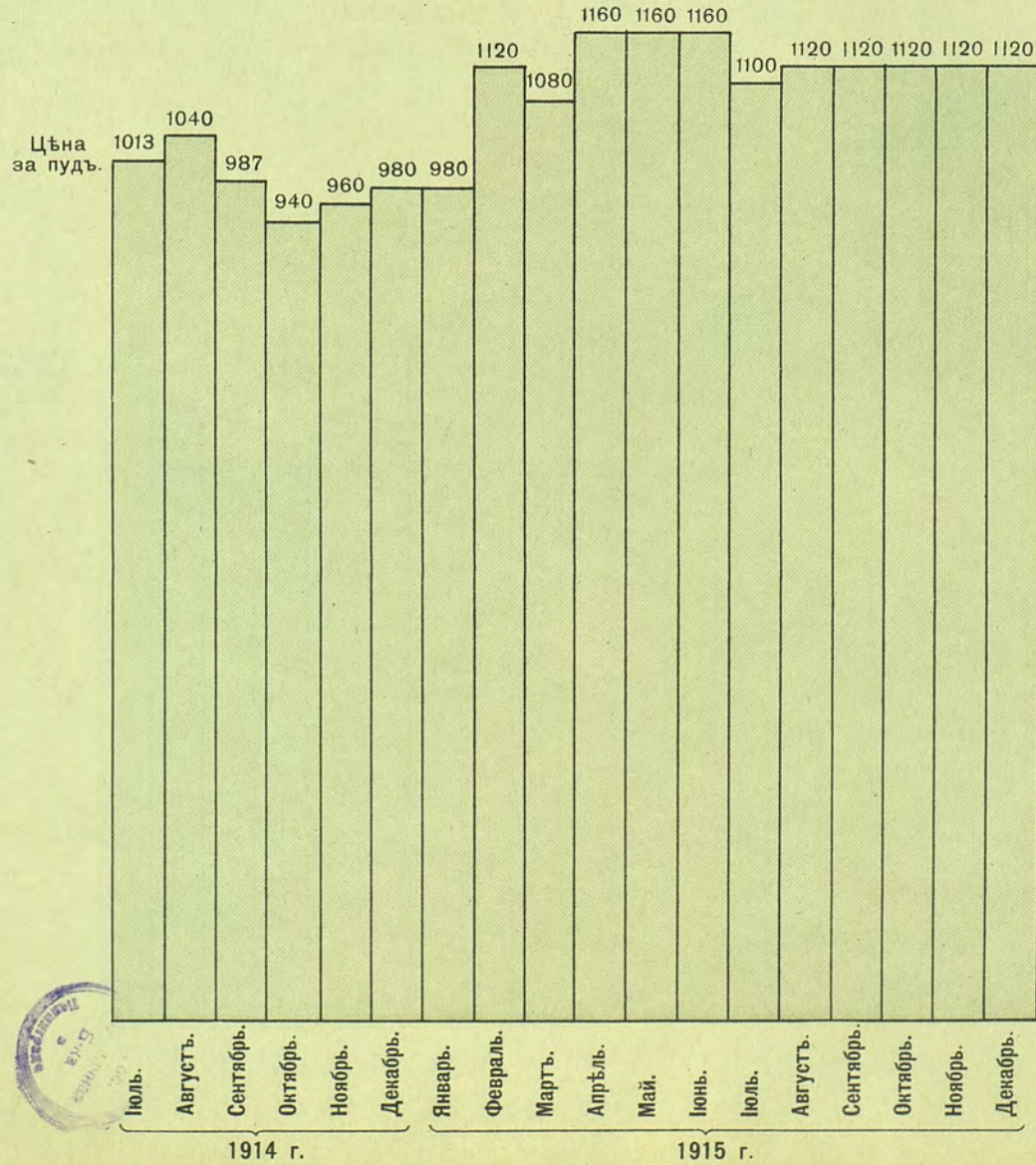
Розничныя цѣны на черкасское мясо 1 сорта
за периодъ съ 1906—1915 г.г.
(въ копѣйкахъ за пудъ).

Среднія годовыя цѣны 1906—1915 г.г.



По свѣдѣніямъ „Вѣдомостей справочныхъ цѣнъ“.

Среднія мѣсячныя цѣны
съ іюля 1914 г. по декабрь 1915 г.

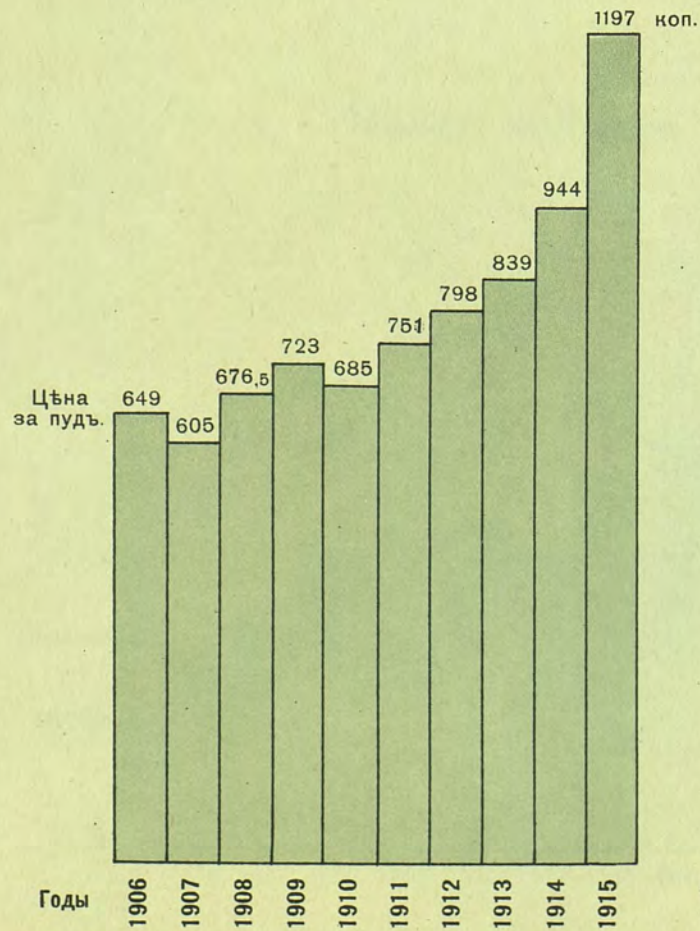


Розничныя цѣны на рыбу

въ периодъ съ 1906—1915 г.г.

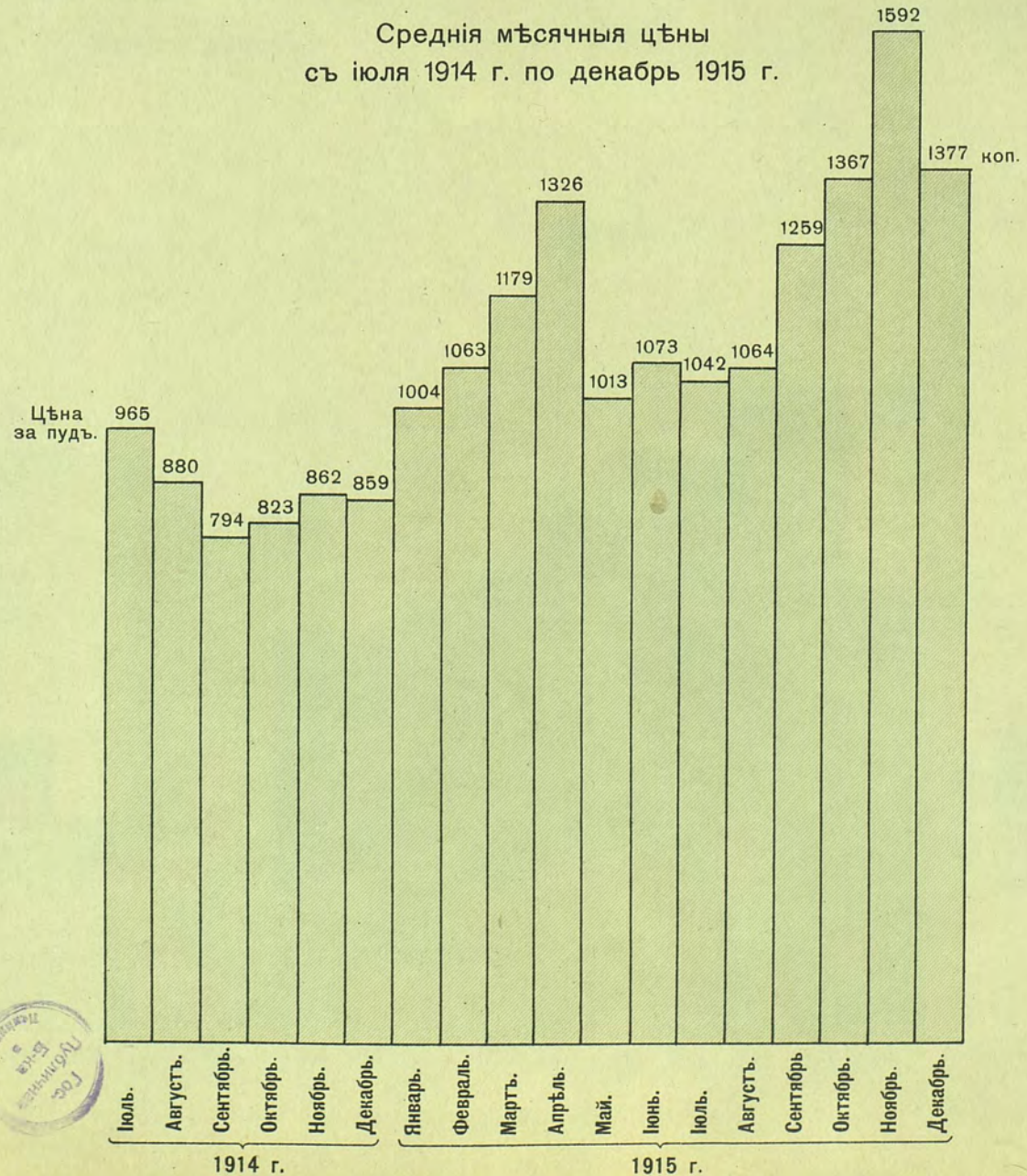
(въ копѣйкахъ за пудъ).

Среднія годовыя цѣны 1906—1915 г.г.



По свѣдѣніямъ „Вѣдомостей справочныхъ цѣнъ“

Среднія мѣсячныя цѣны съ іюля 1914 г. по декабрь 1915 г.




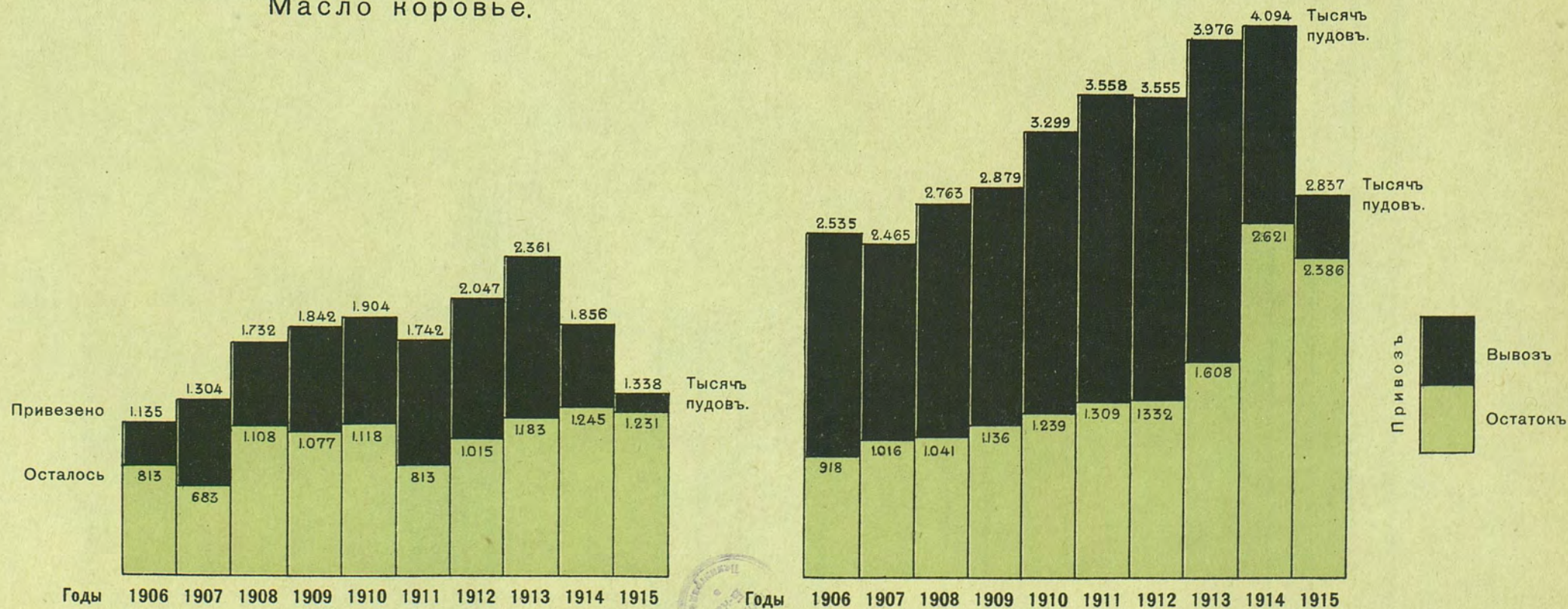
Масло коровье и яйца.

Привозъ, вывозъ и остатокъ отъ привоза за вычетомъ вывоза
въ 1906—1915 г.г.

(тысячи пудовъ).

Яйца.

Масло коровье.

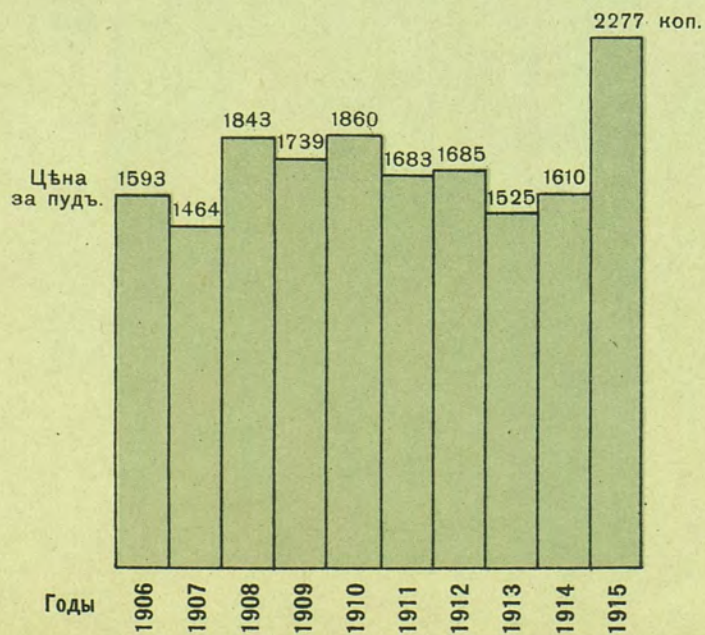


Розничныя цѣны на чухонское масло 1 сорта

за періодъ съ 1906—1915 г.г.

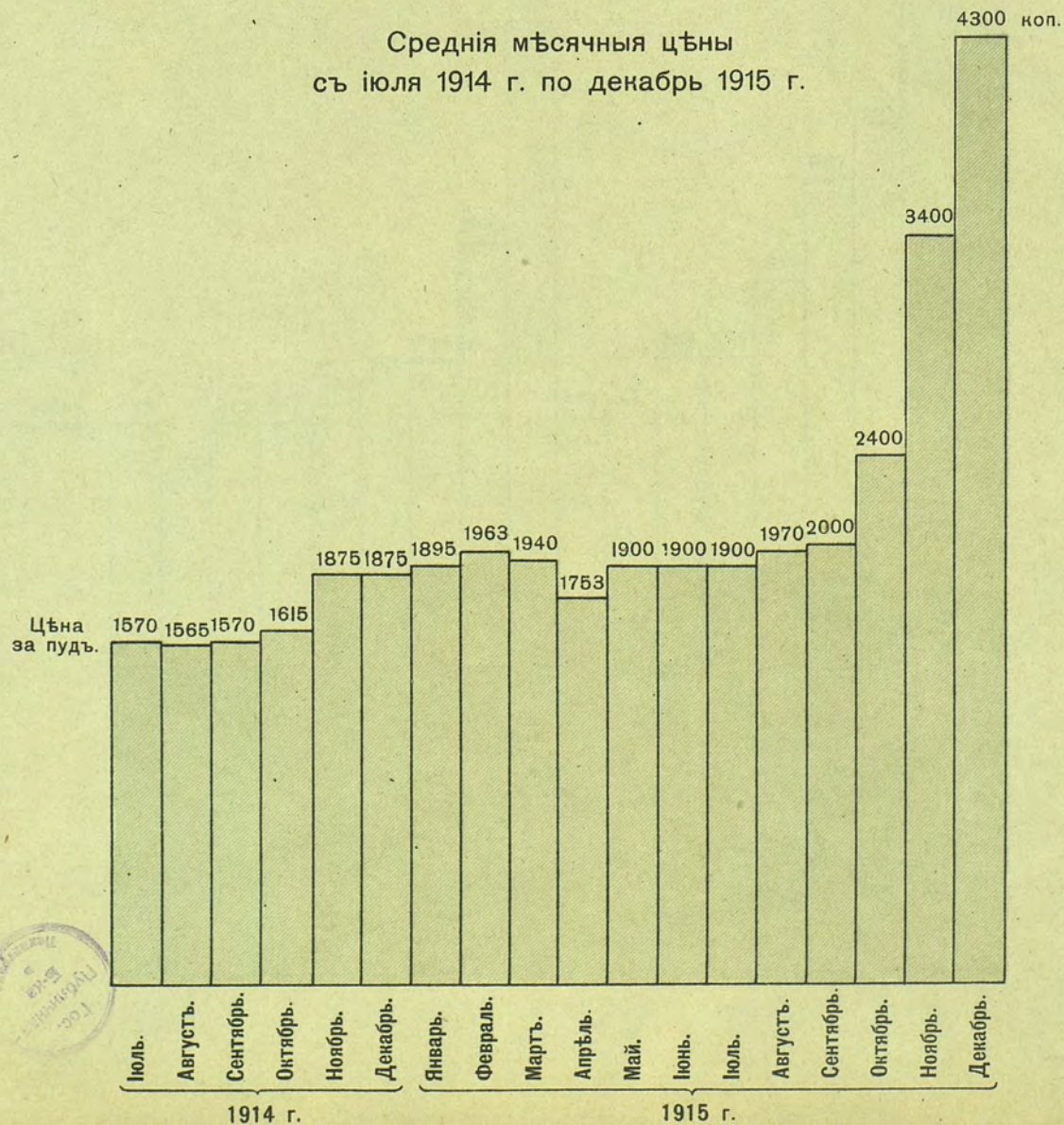
(въ копѣйкахъ за пудъ).

Среднія годовыя цѣны 1906—1915 г.г.



По свѣдѣніямъ „Вѣдомостей справочныхъ цѣнъ“.

Среднія мѣсячныя цѣны съ іюля 1914 г. по декабрь 1915 г.

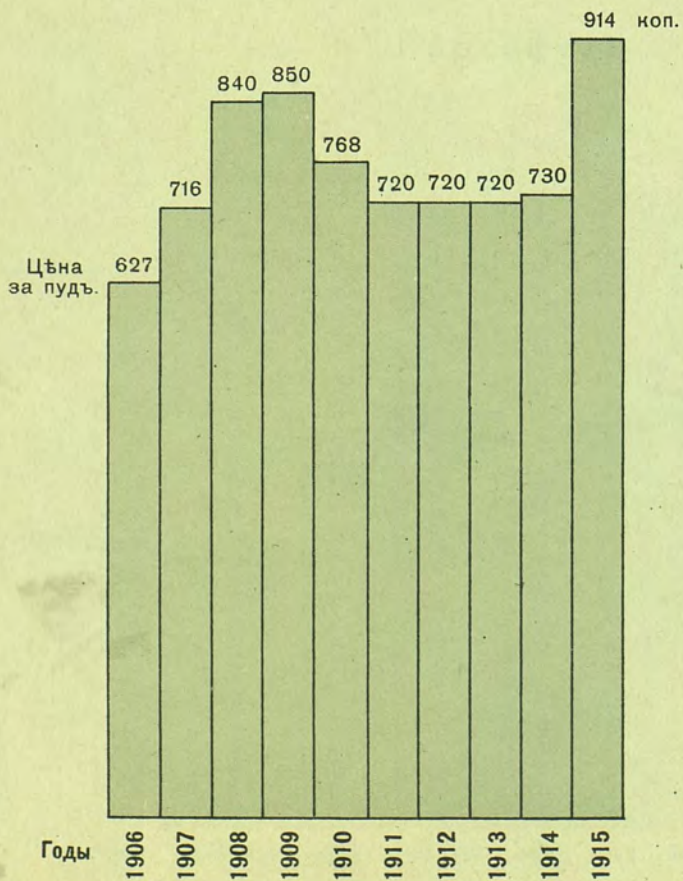


Розничныя цѣны на яйца

за періодъ съ 1906—1915 г.г.

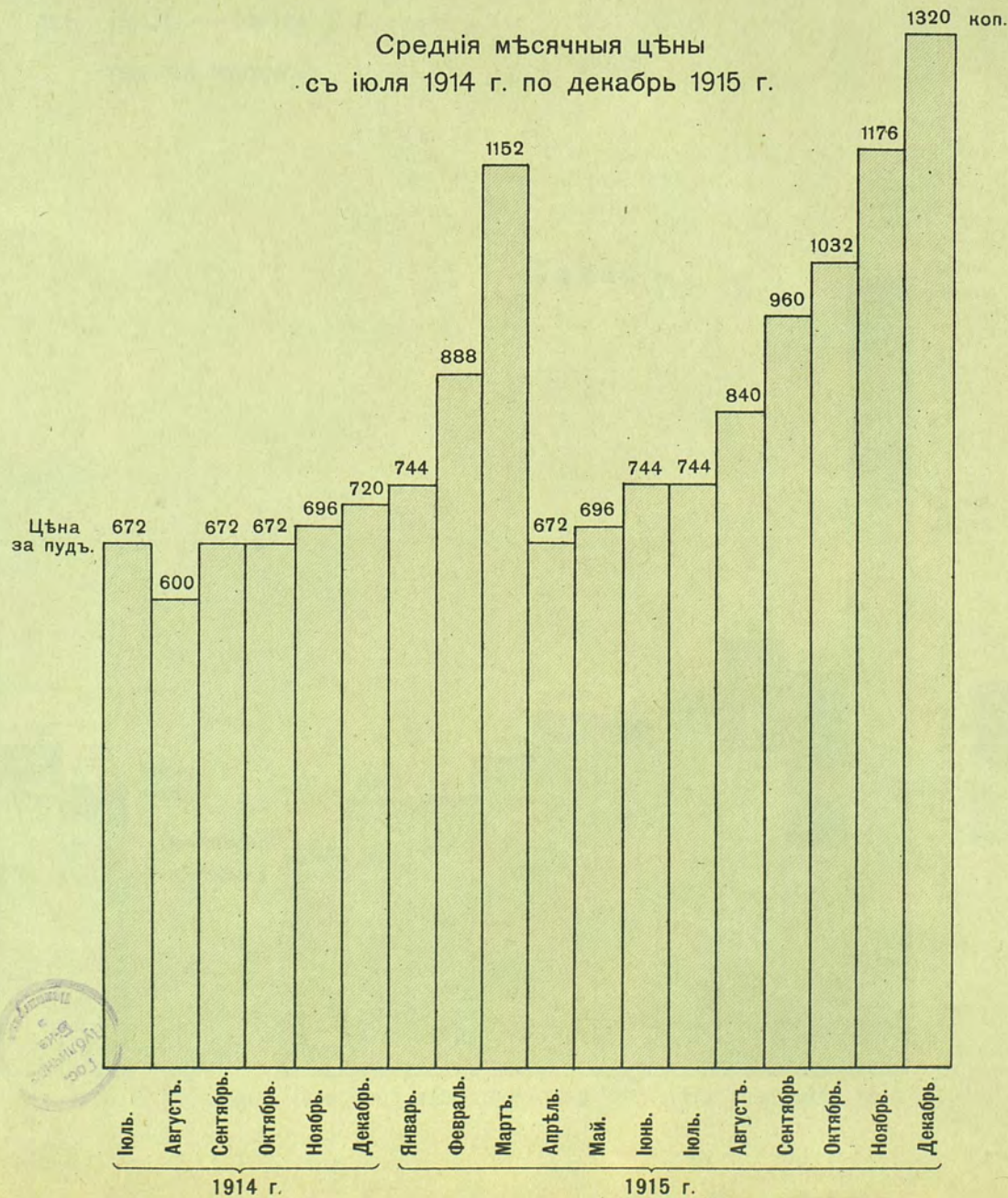
(въ копѣйкахъ за пудъ).

Среднія годовыя цѣны 1906—1915 г.г.



По свѣдѣніямъ „Вѣдомостей справочныхъ цѣнъ“.


Среднія мѣсячныя цѣны
съ іюля 1914 г. по декабрь 1915 г.



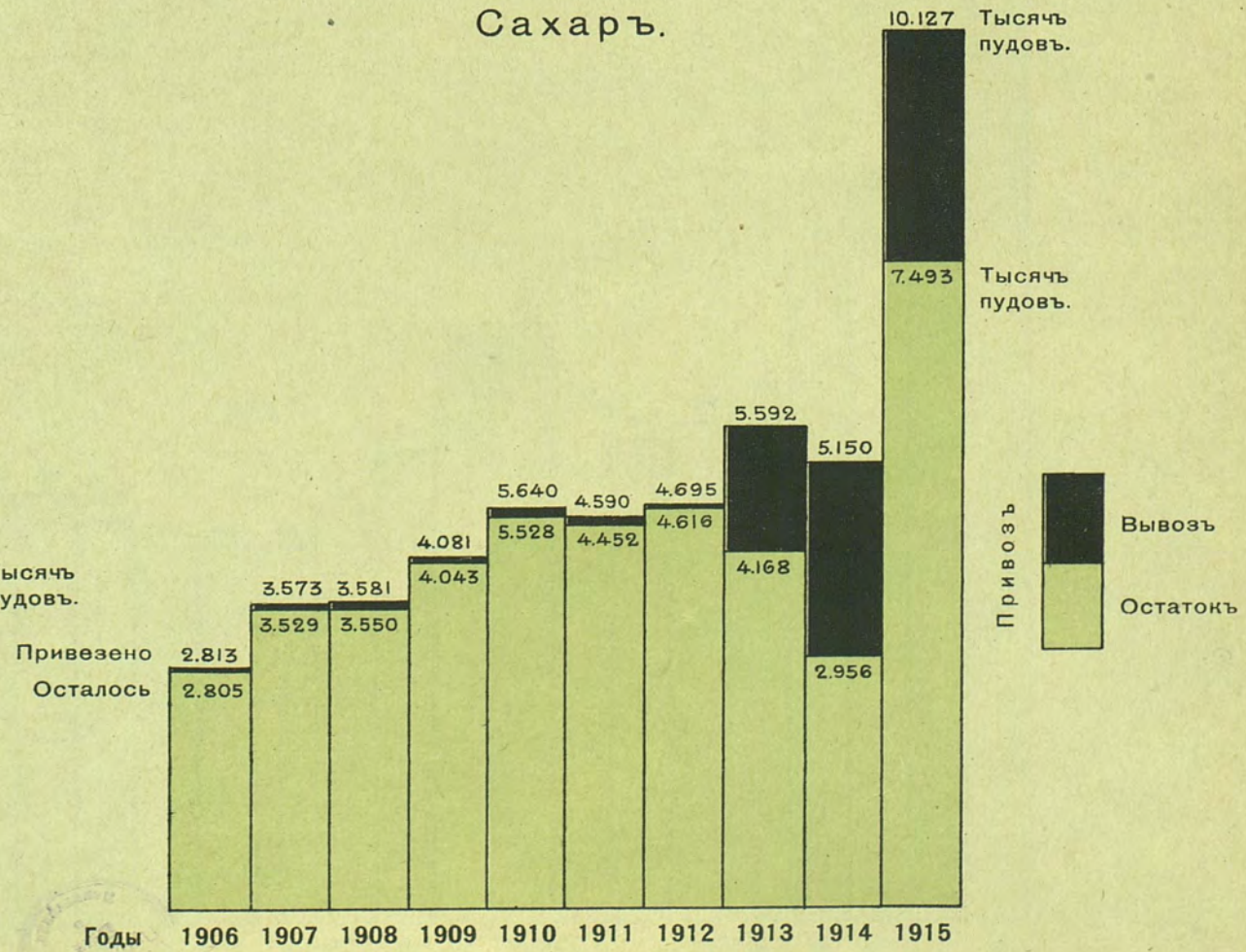
Картофель и сахаръ.

Привозъ, вывозъ и остатокъ отъ привоза за вычетомъ вывоза
въ 1906—1916 г.г.
(тысячи пудовъ).

Картофель.



Сахаръ.

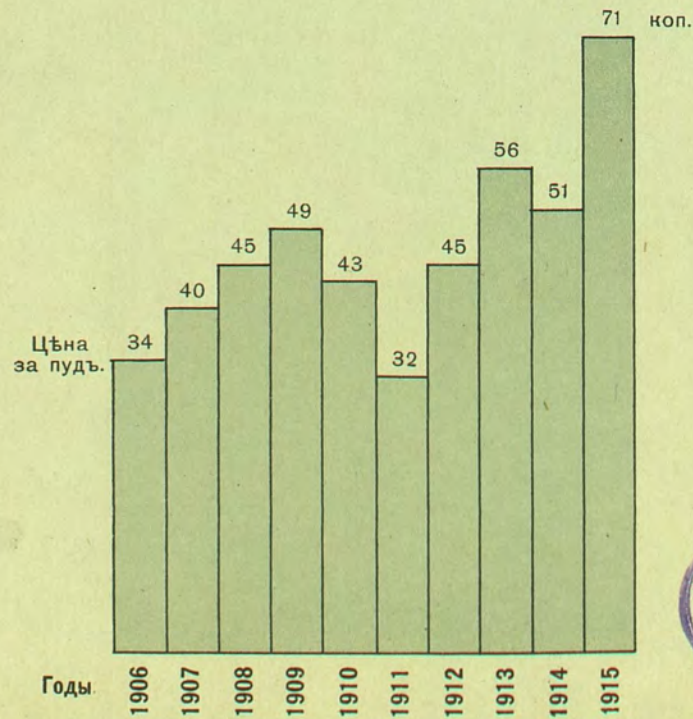


Розничныя цѣны на картофель

за періодъ съ 1906—1915 г.г.

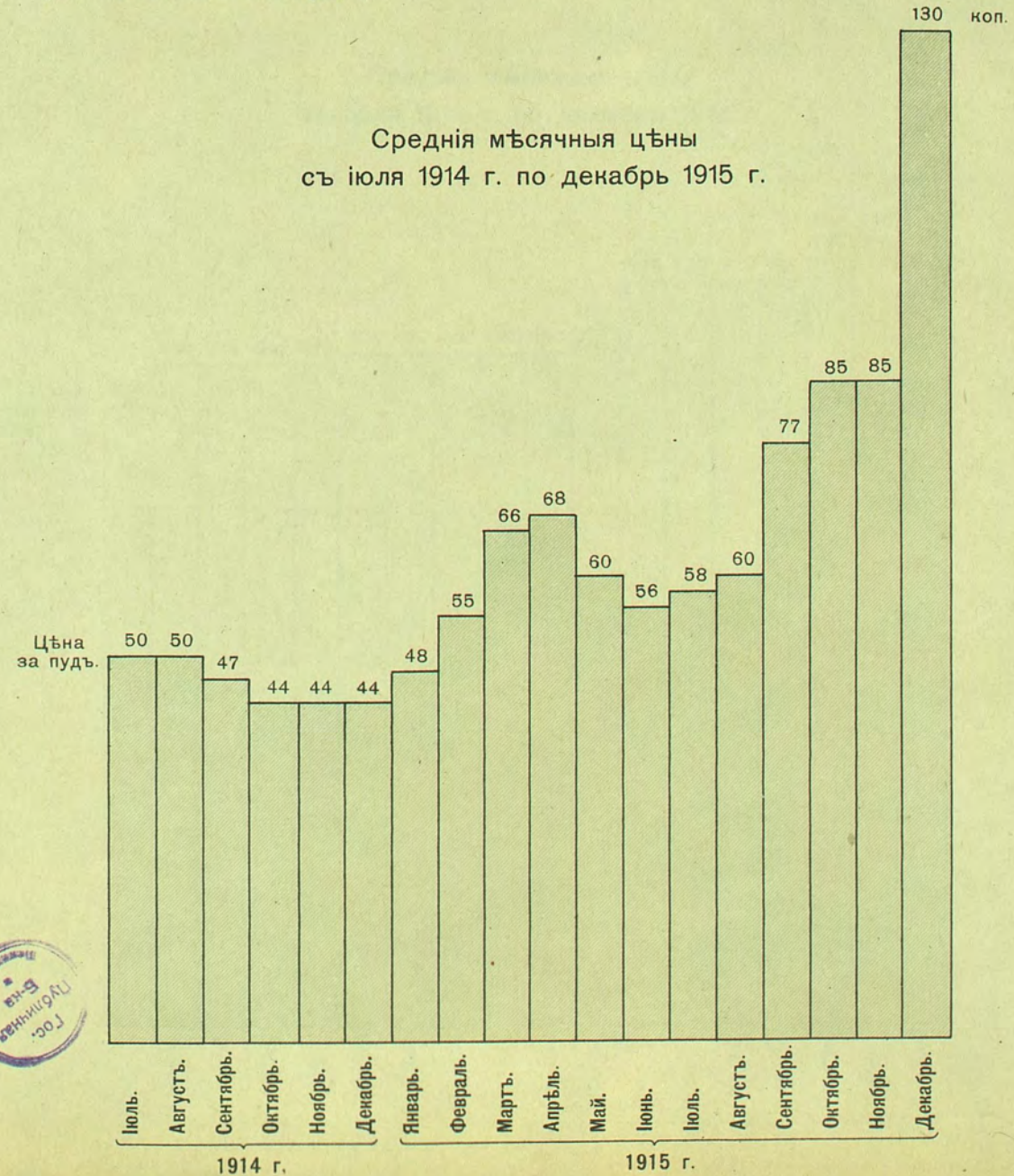
(въ копѣйкахъ за пудъ).

Среднія годовыя цѣны 1906—1915 г.г.



По свѣдѣніямъ „Вѣдомостей справочныхъ цѣнъ“.

Среднія мѣсячныя цѣны
съ іюля 1914 г. по декабрь 1915 г.

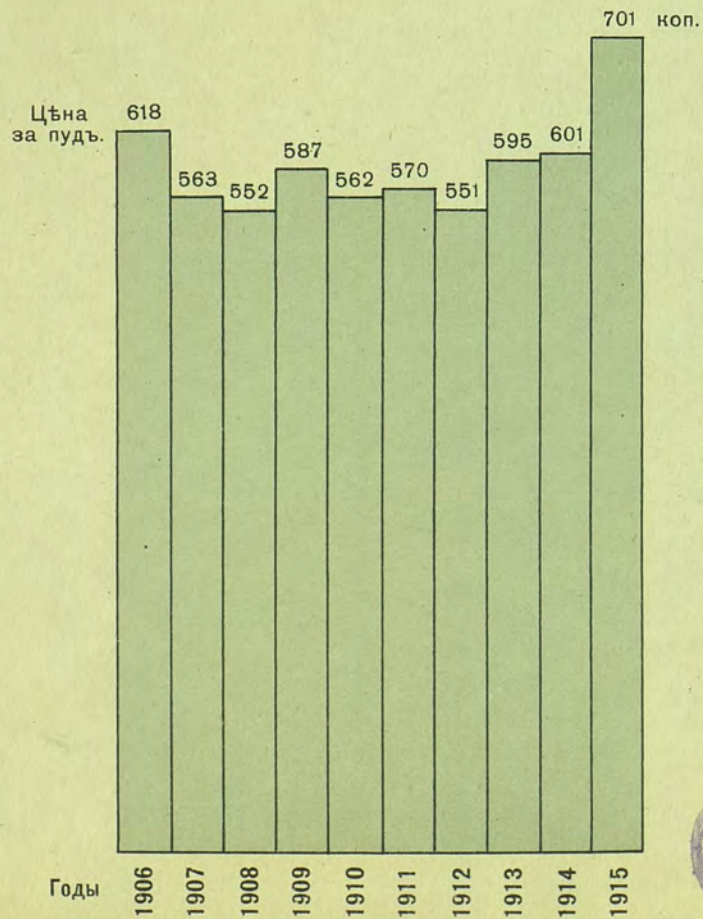


Розничныя цѣны на сахаръ

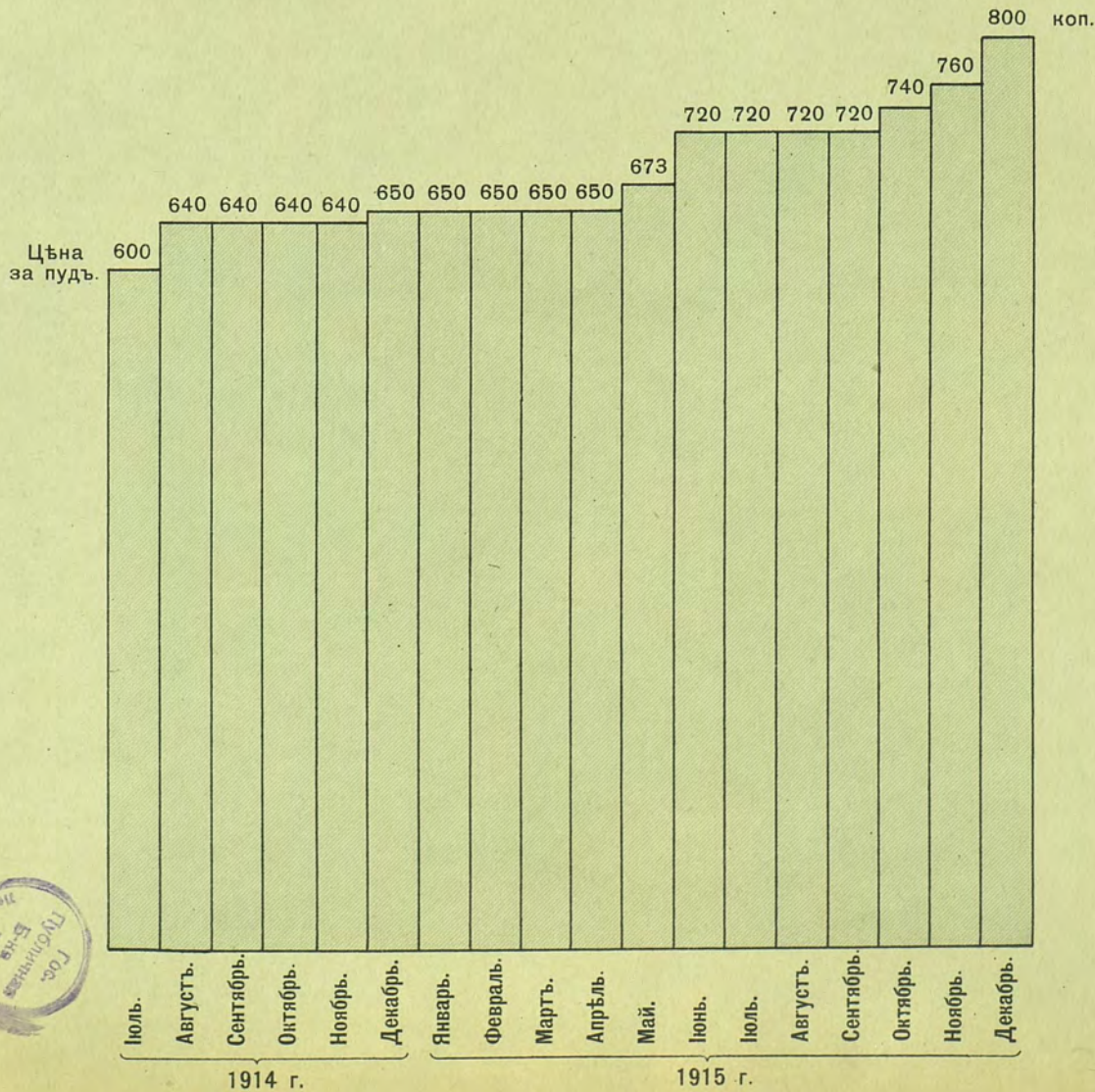
за періодъ съ 1906—1915 г.г.

(въ копѣйкахъ за пудъ).

Среднія годовыя цѣны 1906—1915 г.г.



Среднія мѣсячныя цѣны съ іюля 1914 г. по декабрь 1915 г.



По свѣдѣніямъ „Вѣдомостей справочныхъ цѣнъ“.

