

# КРЕСТЬЯНСКИЙ

СЕЛЬСКОХОЗЯЙСТВЕННЫЙ НАСТОЛЬНЫЙ КАЛЕНДАРЬ

# 1930



*И. Лебедев*

ГОСУДАРСТВЕННОЕ  
ИЗДАТЕЛЬСТВО

Всесоюзный государственный синдикат химической промышленности СССР



# ХИМСИНДИКАТ



ПРАВЛЕНИЕ: Москва — Центр, Мясницкая ул., 51.

ОТДЕЛЕНИЯ: в Баку, Киеве, Ленинграде, Минске, Н.-Новгороде, Новосибирске, Ростове н/Дону, Самаре, Саратове, Свердловске, Ташкенте, Тифлисе и Харькове.

## ПРЕДЛАГАЕТ СЛЕДУЮЩИЕ ХИМИЧЕСКИЕ ПРОДУКТЫ ДЛЯ СЕЛЬСКОГО ХОЗЯЙСТВА:

### ДЛЯ ПОВЫШЕНИЯ УРОЖАЕВ:

1. Суперфосфат.
2. Фосфоритную муку.
3. Сульфатаммоний.
4. Натрийные соли.

### ДЛЯ БОРЬБЫ С ВРЕДИТЕЛЯМИ РАСТЕНИЙ:

- МЕДНЫЙ КУПОРОС** — против грибных болезней.  
**ЖЕЛЕЗНЫЙ КУПОРОС** — против лишайников на деревьях, хлороза и антракноза винограда.  
**ФОРМАЛИН** — против головни хлеба, для дезинфекции плодовоовощехранилищ.  
**УГЛЕКИСЛУЮ МЕДЬ** — для сухого протравливания зерна.  
**КУПОРОС-ПРОТРАВИТЕЛЬ** (медный одноводн.) — для протравл. семян.  
**ХЛОРИСТЫЙ БАРИЙ** — против вредителей садоводства и свекловицы.  
**ПАРАДИХЛОРБЕНЗОЛ** — против личинок майского жука, древооточцев и древесниц.  
**СЕРОУГЛЕРОД. ФРАКЦИЯ (70%)** — против амбарных вредителей.  
**СЕРОУГЛЕРОД** — то же.  
**ХЛОРПИКРИН** — против сусликов, амбарных вредителей и домашних паразитов.  
**ТАБАЧНЫЙ ЭКСТРАКТ** — против сосущих насекомых (тли, клещи) и против паразитов животных.

**ЗЕЛЕНОЕ МЫЛО** — то же.

**ГУСЕНИЧНЫЙ КЛЕЙ** — для предохранен. деревьев от переползающих с почвы гусениц.

**БЕЛЫЙ МЫШЬЯК** — против грызунов (крысы, мышей) и для опрыскивания деревьев от гусениц.

### ДЛЯ ДЕЗИНФЕКЦИИ ПОМЕЩЕНИЙ, ИСТРЕБЛЕНИЯ ДОМАШНИХ ПАРАЗИТОВ, ЛЕЧЕНИЯ СКОТА и пр.

- КАРБОЛИНЕУМ** — для предохранения строительных материалов от гниения.  
**ХЛОРНУЮ ИЗВЕСТЬ** — для отбелики льняных и бумажных тканей, пряжи и ниток.  
**КСИЛОЛ** — против клопов, тараканов и др. паразитов.  
**КРЕОЛИН** — для лечения лошадей, овец и проч. скота.  
**ЛИЗОЛ** — для обеззараживания помещений, для обмазывания деревьев при морозобойнах, а также в борьбе с грызунами и паразитами.  
**КАРБОЛКУ ЧЕРНУЮ (50%)** — для обеззараживания уборных, мусорных ям, гниющих отходов и проч.  
**СЕРОФОР** — против паразитов помещения и для окуливания садов и виноградников.  
**ФЕНОЛ** (очищенная карболовая кислота) для мойки шерсти.

МИНЕРАЛЬНЫЕ УДОБРЕНИЯ ДЛЯ НУЖД СЕЛЬСКОГО ХОЗЯЙСТВА РАСПРЕДЕЛЯЮТСЯ ПО ЗАЯВКАМ НИЗОВОЙ СЕТИ СЕЛЬСКОХОЗЯЙСТВЕННОЙ КООПЕРАЦИИ. Делайте ваши заявки заблаговременно местным сельскохозяйственным кооперативам.

Заблаговременно запасайтесь удобрениями и средствами борьбы с вредителями.  
 ПОЧТОВЫЙ АДРЕС: МОСКВА — ЦЕНТР, МЯСНИЦКАЯ, 51. ХИМСИНДИКАТ.

## ТРЕБУЙТЕ ВЕЗДЕ



ФОНАРИ  
 „ЛЕТУЧАЯ МЫШЬ“

испытаны Технологическим институтом Ленинградского совета, которым все вышеуказанные качества подтверждены полностью.

ПАТЕНТОВАННЫЕ ВЕТРОВЫЕ ФОНАРИ

## „ЛЕТУЧАЯ МЫШЬ“

ЭКОНОМИЧНЫ, ПРОЧНЫ И ДОЛГОВЕЧНЫ  
 БЕЗОПАСНЫ В ПОЖАРНОМ ОТНОШЕНИИ

**НЕОБХОДИМЫ И НЕЗАМЕНИМЫ:** в сельском хозяйстве — при полевых ночных работах, уходе за скотом, птицей; работе в амбаре, на чердаке и других местах; при ночных поездках, на складском хозяйстве и т. д.

## МАРКА „ЛЕТУЧАЯ МЫШЬ“

ГАРАНТИЯ ЛУЧШЕГО КАЧЕСТВА.

ФАБРИКА ВЫПОЛНЯЕТ ЗАКАЗЫ НЕ МЕНЕЕ 100 ШТ.

АКЦИОНЕРНОЕ ОБЩЕСТВО

## „ЯН СЕРКОВСКИЙ В ВАРШАВЕ“ КОНЦЕССИЯ В СССР

Фабрика и глазная контора: Ленинград, Васильевский остров, 16 линия, дом № 5/7.

Контора в Москве: Ильинка, Ветoshная линия, дом 17, пом. 330 (2-й этаж).  
 Тел. 1-28-93.

# КРЕСТЬЯНСКИЙ

НАСТОЛЬНЫЙ

# КАЛЕНДАРЬ




	Январь	Февраль	Март	Апрель	Май	Июнь
Понедельник . . . . .	6 13 20 27	3 10 17 24	3 10 17 24 31	7 14 21 28	5 12 19 26	2 9 16 23 30
Вторник . . . . .	7 14 21 28	4 11 18 25	4 11 18 25	1 8 15 22 29	6 13 20 27	3 10 17 24
Среда . . . . .	1 8 15 22 29	5 12 19 26	5 12 19 26	2 9 16 23 30	7 14 21 28	4 11 18 25
Четверг . . . . .	2 9 16 23 30	6 13 20 27	6 13 20 27	3 10 17 24	1 8 15 22 29	5 12 19 26
Пятница . . . . .	3 10 17 24 31	7 14 21 28	7 14 21 28	4 11 18 25	2 9 16 23 30	6 13 20 27
Суббота . . . . .	4 11 18 25	1 8 15 22	1 8 15 22 29	5 12 19 26	3 10 17 24 31	7 14 21 28
Воскресенье . . . . .	5 12 19 26	2 9 16 23	2 9 16 23 30	6 13 20 27	4 11 18 25	1 8 15 22 29
	Июль	Август	Сентябрь	Октябрь	Ноябрь	Декабрь
Понедельник . . . . .	7 14 21 28	4 11 18 25	1 8 15 22 29	6 13 20 27	3 10 17 24	1 8 15 22 29
Вторник . . . . .	1 8 15 22 29	5 12 19 26	2 9 16 23 30	7 14 21 28	4 11 18 25	2 9 16 23 30
Среда . . . . .	2 9 16 23 30	6 13 20 27	3 10 17 24	1 8 15 22 29	5 12 19 26	3 10 17 24 31
Четверг . . . . .	3 10 17 24 31	7 14 21 28	4 11 18 25	2 9 16 23 30	6 13 20 27	4 11 18 25
Пятница . . . . .	4 11 18 25	1 8 15 22 29	5 12 19 26	3 10 17 24 31	7 14 21 28	5 12 19 26
Суббота . . . . .	5 12 19 26	2 9 16 23 30	6 13 20 27	4 11 18 25	1 8 15 22 29	6 13 20 27
Воскресенье . . . . .	6 13 20 27	3 10 17 24 31	7 14 21 28	5 12 19 26	2 9 16 23 30	7 14 21 28

Нерабочие дни: января 1—Новый год, 22—День 9 января 1905 г. и памяти В. И. Ленина; марта 12—Низвержение самодержавия, 18—День Парижской коммуны; мая 1 и 2—Дни Интернационала; ноября 7 и 8—Дни Пролетарской революции.

Памятные дни: января 21—День смерти В. И. Ленина; февраля 23—День Красной армии; марта 8—Международ-

ный женский коммунистический день, 18—День МОПРа; апреля 17—День памяти Ленского расстрела, 22—День рождения В. И. Ленина; мая 5—День печати, 15—День Красного флота; июля 5—День кооперации, 6—День Союза ССР; 14—День Осоавиахима; сент. 7—Международный юношеский день; окт. 14—День урожая и коллективизации; 15—День Крестинтерна.





**1930**

Солнце ☉ вступает в знак Водолея ♒ 20 января, в 20 ч. 34 м. по врем. II пояса. Прибудет дня за янв. 1 час 24 мин. По солн. вр. в Москве Солнца ☉ восх. и зах.

**ЯНВАРЬ**

СТУДЗЕНЬ  
0553260  
JANUAR

**31 день**

СІЧЕНЬ  
253260  
JANUARO

Фазы ☾ Луны: в Москве (вр. II пояса): 8 янв. 05 ч. 11 м. 15 " 00 ч. 21 м. 21 " 18 ч. 07 м. 28 " 21 ч. 07 м. По солн. вр. в Москве восх. и зах. ☾ Луны

**XIII**  
год реп.

Ср 1	Василий, Спартак; Ева.	в 8.30 з 15.38	<b>Новый год.</b> 1906 — Подавление восстания в Москве.	в 10.44 з 16.23
Чт 2	Сильвестр; Магдалина.	в 8.30 з 15.39	1906 — Подавление восстания в Ростове-на-Дону.	в 10.36 з 17.40
Пт 3	Гордей, Данил; Флора.	в 8.29 з 15.40	1919 — Восстан. раб. в Харьк. и занят. его сов. войсками.	в 10.54 з 18.58
Сб 4	Афанасий, Захар; Дина.	в 8.29 з 15.41	1879 — Организация Сев.-русск. раб. союза.	в 11.03 з 20.16
Вс 5	Григорий, Василий; Анна.	в 8.28 з 15.43	1922 — Постановление Совнаркома об электрификации.	в 11.10 з 21.33
Пн 6	Радомир; Вероника.	в 8.28 з 15.44	1919 — Восстание спартаковцев в Берлине.	в 11.47 з 22.50
Вт 7	Иван, Рюрик; Мальва.	в 8.27 з 15.46	1919 — В Берлине спартаковцами взят арсенал.	в 11.24 з —
Ср 8	Антон, Емельян; Юдифь.	в 8.27 з 15.47	1920 — Вят. Красноярска и 60 000 арм. Колчака.	з 0.40 в 11.31
Чт 9	Петр, Филипп; Астра.	в 8.26 з 15.49	1918 — Возобновление мирной конференции в Бресте.	з 1.32 в 11.40
Пт 10	Григорий, Макар; Римма.	в 8.25 з 15.50	1920 — Заседание ЦК большевиков в Кракове.	з 2.59 в 11.51
Сб 11	Вячеслав, Михаил; Амалия.	в 8.24 з 15.52	1918 — Восстановление советской власти в Харькове.	з 4.34 в 12.08
Вс 12	Карим, Петр; Татьяна.	в 8.24 з 15.53	1920 — Занятие Канска партизанами.	з 6.09 в 12.34
Пн 13	Ермил; Ирина, Мимоза.	в 8.24 з 15.54	1703 — Выход первой русской газеты в Москве.	з 7.37 в 13.22
Вт 14	Марк, Павел; Нина.	в 8.23 з 15.56	1918 — Покушение на Ленина в Петрограде.	з 8.45 в 14.35
Ср 15	Али, Павел; Дора.	в 8.23 з 15.58	1919 — Убийство К. Либкнехта и Р. Люксембург.	з 9.27 в 14.41
Чт 16	Максим, Юрий; Жермена.	в 8.24 з 16.00	1795 — Родился писатель А. С. Грибоедов.	з 9.53 в 17.53
Пт 17	Антон, Альфред; Тамара.	в 8.19 з 16.02	1918 — Советы рабочих депутатов в Вене и Будапеште.	з 10.09 в 19.33
Сб 18	Афанасий, Кирилл; Ксения.	в 8.18 з 16.03	1918 — Открытие и роспуск Учредит. собрания.	з 10.19 в 21.07
Вс 19	Арсений, Генрих; Марта.	в 8.17 з 16.05	1885 — Морозовская стачка в Орехово-Зуеве.	з 10.28 в 22.36
Пн 20	Ефим; Изабелла; Матильда.	в 8.15 з 16.07	1905 — Всеобщая забастовка в Петрограде.	з 10.36 в —
Вт 21	Владилон; Октябрина.	в 8.14 з 16.09	1924 — <b>Умер В. И. Ленин под Москвой в Горках.</b>	в 0.03 з 10.44
Ср 22	Георгий; Марсельеза.	в 8.13 з 16.11	<b>День 9 января 1905 г. и памяти В. И. Ленина.</b>	в 1.26 з 10.52
Чт 23	Геннадий, Ким; Идея.	в 8.14 з 16.13	1755 — Основание Московского университета.	в 2.50 з 11.04
Пт 24	Герасим; Ксения; Юдифь.	в 8.09 з 16.18	1919 — Основание I съезд польской компартии.	в 4.14 з 11.20
Сб 25	Григорий; Инесса; Клара.	в 8.08 з 16.18	1919 — Похороны Карла Либкнехта, убитого белогвард.	в 5.31 з 11.42
Вс 26	Аркадий; Мария; Тамара.	в 8.06 з 16.20	1924 — Переименование Петрограда в Ленинград.	в 6.40 з 12.18
Пн 27	Иван, Дмитрий; Роза.	в 8.05 з 16.22	1924 — Похороны Владимира Ильича Ленина.	в 7.36 з 13.08
Вт 28	Ефрем, Карл; Луиза.	в 8.03 з 16.24	1918 — Декрет о Красной армии.	в 8.16 з 14.13
Ср 29	Яков, Игнат; Анжелика.	в 8.04 з 16.26	1860 — Родился писатель А. П. Чехов.	в 8.42 з 15.27
Чт 30	Григорий; Врунгильда.	в 7.59 з 16.28	1920 — Заключение договора о перемирии с Латвией.	в 8.59 з 16.45
Пт 31	Виктор, Кир; Зарема.	в 7.58 з 16.30	1918 — Оренбург занят советскими войсками.	в 9.11 з 18.05

**ПАМЯТНЫЕ ГОДОВЩИНЫ.** 8—10 лет назад под Красноярском Красная армия завершила победу над Колчаком. Взята в плен 60 000 армия Колчака. **21 — Смерть В. И. Ленина.** Надломленный подпольной борьбой, ранением и неустанной работой по строительству первого в мире рабочего государства, Ленин не выдержал человеческого напряжения. В мае 1923 г. случился удар; в октябре Ленин вернулся к занятиям. 9 марта 1923 г. новый удар, потом медленное улучшение. 21 января 1924 г. в 18 ч. 50 мин. в личайшего вождя социалистической революции, основателя коммунистической партии и советской власти не стало. **22 — Кровавое воскресенье.** 25 лет назад в воскресенье 9 января (ст. ст.) 1905 г. рабочие Петрограда мирной толпой пошли к царю, чтобы передать прошение об облегчении жизни трудящихся. Шествие было встречено залпами войск. В этот день рабочие леной кровавого опыта убедились, что «освобождение рабочих может быть делом только самих рабочих».

**ГОСУДАРСТВЕННЫЕ ЗАЙМЫ.** 2-го — 15-й тираж выигрышей 6% выигрышного зол. займа 1922 г. 20-го — 12-й тираж выигрышей 10% займа 1927 г. 5-й тираж выигрышей займа укрепления крестьянского хозяйства, по особому плану.

Все книжки по сельскому хозяйству покупай в магазинах Госиздата.

**ЧТО ДАСТ ПРОМЫШЛЕННОСТЬ СЕЛЬСКОМУ ХОЗЯЙСТВУ ПО ПЯТИЛЕТКЕ**

Чтобы улучшить наше сельское хозяйство и перестроить его на началах крупного социалистического земледелия, необходимо прежде всего снабдить его с.-х. машинами и орудиями. Для этого нужно построить новые заводы, которые будут выпускать с.-х. машины и орудия в гораздо большем количестве, чем теперь. В 1928 г. с.-х. машин и орудий было изготовлено на 153 миллиона рублей, а в 1933 г. будет изготовлено на 610 миллионов рублей.

Единственный путь для улучшения жизни крестьянства — это коллективизация деревни. Большую помощь в этом деле оказывают тракторы. Ряд машино-тракторных станций, впервые организованных

в 1929 г., быстро двинул дело коллективизации вперед; крестьянин, прибегая к помощи тракторной колонны и станции, на опыте убеждается в выгодах коллективного хозяйствования. Но тракторов у нас пока еще очень мало. К 1933 г. мы еще не сумеем изготовить столько тракторов, чтобы больше не чувствовать недостатка в них. Но все-таки к этому времени 150 тысяч тракторов будут работать на наших полях. Чтобы изготовить эти тракторы, а также прицепные орудия к ним, сложные и простые машины, переустраиваются многие старые заводы и сооружаются новые, — в том числе в Ростове и Сталинграде. Сталинградский тракторный завод будет по своей величине первым в мире.

**Сельскохозяйственные работы**

**ДЛЯ СЕВЕРНОЙ ЧАСТИ РСФСР.** Организовать зерноочистительные ободы, сортировку и протравливание семян. Осмотреть сельскохозяйственные машины и орудия, заказать запасные части, произвести своевременно ремонт. Взять мергель, известь, торф и навоз на поля. Заготавливать материалы для компостных куч. Устраивать производственные совещания, сельскохозяйственные курсы, экскурсии на опытные станции. На скотном дворе принять все меры к сохранению тепла, вести наблюдения за стельными коровами и обкотом овец. Необходимо вступить в члены контрольного товарищества и кормить скот по указанию контроль-ассистента. Организовать бычье товарищество, приобре-

сти племенного общественного производителя. В саду принимать меры против зайцев и мышей. Готовить маты и чинить рамы парников. Проветривать подвалы с корнеплодами, перебрать корнеплоды, выбросить гнилые. Организовать артели и товарищества по огородничеству. В омшаниках надо смотреть за тем, чтобы пчел не тревожили мыши. Время от времени пчел выслушивать. В случае истощения запасов меда произвести подкормку.

**ДЛЯ ЮЖНОЙ ЧАСТИ РСФСР.** Сортировать и протравливать семена, проводить на общих собраниях постановления о выполнении всем обществом простейших мероприятий по улучшению сельского хозяйства, производить ремонт сельскохозяйственного инвентаря. В случае недостатка сельскохозяйственных машин и тяговой

силы заранее организовать супруги, а еще лучше товарищества по совместной обработке земли или сельскохозяйственной артели. Производить отбор и молотью кукурузы на посев. Оформить вступление в члены местного семеноводческого товарищества. Организовать товарищества по совместному использованию производителей и совместному выпасу скота. Продолжать поддерживать зимнюю носкость кур кормлением по кормам, смотреть, чтобы на птичнике все время была зола и мелкий песок для купания, толченый уголь и молотые кости, а также крупный песок и сочные корма в виде кашушек, проросшего овса и корнеплодов. В саду необходимо производить очистку деревьев от зимних гнезд вредителей, а в парниках — посев ранних культур.



1930

Солнце ☉ вступает в знак Рыб ♉ 19 февраля, в 11 ч. 00 м. по врем. II пояса. Прибудет для за февр. 1 час 57 мин. По солн. вр. в Москве Солнца ☉ восх. и зах.

# ФЕВРАЛЬ

ЛЮТЫ  
თებერვალი  
FEBRAL

28 дней

ЛЮТЙЙ  
Фებრүар  
FEBRUAR

Фазы ☾ Луны:  
в Моск. (вр. II пояса):  
☾ 6 февр. 19 ч. 26 м.  
☾ 13 " 10 ч. 39 м.  
☾ 20 " 10 ч. 44 м.  
☾ 28 " 15 ч. 33 м.  
По солн. вр. в Москве.  
восх. и заход ☾ Луны

**XIII**  
год реп.

Сб	1	Петр; Бригитта, Новелла.	в 7.36 з 16.39	1905 — Всеобщая забастовка в Польше.	в 9.19 з 19.29	ПАМЯТНЫЕ ГОДОВЩИНЫ. 17—50 лет назад революционер-рабочий Степан Халтурин взорвал столовую в Зимнем дворце. Только случайность спасла царя от смерти, но не надолго. Через год Александр II был убит народолюбцами. 20—11 лет назад особым декретом было положено начало организации советских хозяйств (совхозов). Вводя улучшенные способы обработки земли и показывая крестьянам на деле выгоды крупного хозяйства, совхозы способствуют повышению производительности земледельческого труда в СССР и переходу сельского хозяйства к социализму. 23—День Красной армии. 23 февраля 1918 г. был издан декрет об организации из рабочих и крестьян Красной армии для защиты завоеваний революции от подступавших со всех сторон армий российских и иностранных капиталистов и помещиков. Отбив все нападения, Красная армия за 12 лет своего существования стоит как мощный оплот мирного труда и строительства социализма, на страже СССР и трудящихся всего мира. <b>ГОСУДАРСТВЕННЫЕ ЗАЙМЫ.</b> 1-го — начинается оплата купонов; 3-го крестьянского выигрышного займа 1927 г.—№ 17 и займа укрепления крестьянского хозяйства—№ 2. 20-го—10-й тираж выигрышней 1-го займа индустриализации.
Вс	2	Джеме, Радомир; Беата.	в 7.54 з 16.35	1919 — Открыт первый рабфак в Москве.	в 9.27 з 20.39	
Пн	3	Роман, Семен; Анна.	в 7.52 з 16.37	1900 — Освобождение Ленина из ссылки.	в 9.33 з 21.57	
Вт	4	Георгий, Кирилл; Дорида.	в 7.50 з 16.39	1878 — Приговор по делу „193“.	в 9.39 з 23.16	
Ср	5	Макар; Агата, Агнесса.	в 7.43 з 16.44	1919 — Объявлен. независимости Белорусск. совреспуб.	в 9.47 з —	
Чт	6	Иулиан, Максим; Доротея.	в 7.46 з 16.43	1920 — Занятие Одессы советскими.	з 0.39 в 9.57	
Пт	7	Лука, Степан; Клотильда.	в 7.44 з 16.46	1900 — Ум. П. Л. Лаврова. 1920 — Расстрел Колчака.	з 2.08 в 10.40	
Сб	8	Захар; Диана, Поэма.	в 7.42 з 16.48	1834 — Род. химик Д. И. Менделеев.	з 3.40 в 10.39	
Вс	9	Геннадий, Никифор; Слава.	в 7.40 з 16.50	1881 — Ум. пис. Ф. М. Достоевский.	з 5.09 в 11.05	
Пн	10	Прохор; Валештина.	в 7.38 з 16.52	1837 — Ум. поэт А. С. Пушкин.	з 6.27 в 12.04	
Вт	11	Дмитрий; Марица, Сабира.	в 7.35 з 16.54	1829 — Ум. пис. А. С. Грибоедов.	з 7.20 в 13.28	
Ср	12	Алексей, Антон; Мария.	в 7.33 з 16.57	1809 — Род. ученый Чарльз Дарвин.	з 7.52 в 15.09	
Чт	13	Семен; Зоя, Лариса.	в 7.34 з 16.59	1897 — Ссылка В. И. Ленина в Сибирь.	з 8.44 в 16.52	
Пт	14	Михаил, Федор; Ванда.	в 7.29 з 17.04	1918 — Введение нового стиля в РСФСР.	з 8.25 в 18.34	
Сб	15	Евсей, Онисим; Эрнестина.	в 7.27 з 17.03	1902 — Демонстрация в Киеве.	з 8.35 в 20.06	
Вс	16	Навел, Макс; Ада.	в 7.24 з 17.05	1915 — Суд над большевиками, участн. финл. конфер.	з 8.42 в 21.36	
Пн	17	Роман; Изольда, Марианна.	в 7.22 з 17.08	1880 — Взырв С. Халтуринем столовой в Зимн. дворце.	з 8.59 в 23.03	
Вт	18	Лев, Новомир; Жанна.	в 7.20 з 17.10	1915 — Арест Розы Люксембург в Германии.	з 8.59 в —	
Ср	19	Евгений, Макс; Ида.	в 7.17 з 17.12	1918 — Декрет о социализации земли.	в 0.30 з 9.09	
Чт	20	Корнилий; Анжелика.	в 7.15 з 17.14	1919 — Отказ франц. войск сражаться против большев.	в 1.56 з 9.23	
Пт	21	Георгий; Аврора, Сильвия.	в 7.13 з 17.16	1920 — Архангельск взят советскими войсками.	в 3.48 з 9.42	
Сб	22	Афанасий; Маргарита.	в 7.10 з 17.19	1840 — Род. вождь германских соц.-дем. А. Бебель.	в 4.32 з 10.14	
Вс	23	Александр; Агнесса.	в 7.08 з 17.21	<b>День Красной армии.</b>	в 5.34 з 11.09	
Пн	24	Иван, Феликс; Октябрина.	в 7.05 з 17.23	1918 — Принятие ВЦИКом услов. Брестск. мира с Герман.	в 6.48 з 12.04	
Вт	25	Тарас; Агата, Гертруда.	в 7.02 з 17.24	1920 — Ум. Наркомпотель Подбельский.	в 6.48 з 13.43	
Ср	26	Иван, Эрик; Нинела.	в 7.00 з 17.26	1919 — Восстания против румын в Бессарабии.	в 7.06 з 14.32	
Чт	27	Степан; Астарта, Тереза.	в 6.58 з 17.28	1905 — Начало разгрома русск. армии под Мукденом.	в 7.20 з 15.54	
Пт	28	Василий, Николай; Ева.	в 6.56 з 17.30	1921 — Договор РСФСР с Афганистаном.	в 7.29 з 17.40	

Таким образом мы к концу пятилетия подходим к осуществлению мечты Ленина, который говорил на VIII Всероссийском съезде советов:

„Вот, если бы нам сто тысяч тракторов да 100 тысяч трактористов, мы могли бы тогда по-настоящему, действительно, и крестьянское хозяйство поднять и союз с середняками поставить на основе настоящей производственной помощи города деревне, на основе производственного кооперирования и коллективизации“.

Кроме машин и тракторов, для подъема урожайности необходимо широко развить применение минеральных удобрений. Чтобы их иметь, необходимо построить новые химические заводы, так как существующие теперь дают слишком мало минеральных удобрений. В 1927 г. было изготовлено 260 тысяч тонн фосфорно-кислых туков, а к 1933 г. будет изготовляться 3½ миллиона тонн. Производство всех минеральных удобрений к 1933 г. достигнет 7 с лишним миллионов тонн.

Для того чтобы строить и оборудовать новые фабрики и заводы, необходимо иметь строительные материалы и запасы нового оборудо-

вания — котлы, машины, станки и т. д. Если мы будем оборудование выписывать из-за границы, то это поставит паш Союз в тяжелое, зависимое положение от капиталистических стран.

Поэтому, чтобы подойти к решению этой труднейшей задачи нашего ближайшего строительства, надо широко развратить производство металла. Все передовые промышленные страны — Англия, Северная Америка, Германия — обладают сильно развитым производством металла. Без этого не из чего будет делать сельскохозяйственные машины, тракторы, станки, рельсы для железных дорог, паровозы, морские и речные суда. Да каждый крестьянин и рабочий и сам хорошо знает, что без гвоздя в хозяйстве не обойдешься.

На производство металла, на постройку для этого новых заводов в пять лет будет вложена огромная сумма в 4 миллиарда рублей. В настоящее время в нашем Союзе потребляется в год около 4 миллионов тонн металла, а в 1933 г. это потребление увеличится до 10 миллионов тонн.

## Сельскохозяйственные работы

**ДЛЯ СЕВЕРНОЙ ЧАСТИ РСФСР.** Продолжать январские работы. Организовать семеноводческое товарищество, завести семена и минеральные удобрения. Проверить всхожесть семян. Набивать льдом ледники.

На скотных дворах скот всегда должен иметь сухую подстилку. В теплые дни скот выгонять на прогулку.


Степных и отелавшихся коров подкармливать сильными кормами.

Организовать сбыт молока на сыроваренные или маслодельные заводы. Закончить организацию случного пункта. Не прерывать время случия,

чтобы перевести коров на осенний отел. В садах производить резку черенков для весенней прививки. На пасеке надо смотреть, чтобы у зимующих на открытом воздухе семей летки были затемнены и пчелы в солнечные дни не вылетали из улья. Усилить вентиляцию в ульях с сильными семьями. Заготовить искусственную вошину и пчеловодный инвентарь. Для улучшения вязатка пчеловодные товарищества должны снабжать местное население на льготных условиях семенами медоносных растений, имеющих и хозяйственное значение.

Продолжать усиленный уход за домашней птицей, организовать сбыт яиц птицеводному товариществу через сборщиков.

**ДЛЯ ЮЖНОЙ ЧАСТИ РСФСР.** Закончить очистку и сортирование семян, ремонт и починку сельскохозяйственных машин. Улучшить корм рабочих животных. В садах организовать обрезку сухих веток, прореживание сучьев и побелку известью стволов. На огородах производить наливку парников, закладку паровых гряд и посев ранних овощей. Принять все меры к расширению огородов и организации сбыта овощей на основах контрактиции через местное садово-огородное или сельскохозяйственное товарищество. Как установится теплая погода и температура дойдет до 10—12 градусов по Цельсию, несмотря на снег, нужно выставить пчел из омшаника.



# 1930

Солнце ☉ вступает в знак Овна ♈ — начало весны 2 марта, в 4 ч. 35 м. по врем. П пояса. Приб. за март 2 часа 20 мин. По солн. вр. в Москве Солнца ☉ восх. и зах.

## МАРТ

31 день

САКАВИК  
ՅՅԳՊ  
MART

БЕРЕЗЕНЬ  
Մարտ  
MARTO

Фазы ☾ Луны:  
в Моск. (вр. П пояса):  
☾ 8 мар. 6 ч. 00 м.  
☽ 14 " 20 ч. 58 м.  
☽ 22 " 5 ч. 13 м.  
☽ 30 " 7 ч. 46 м.  
По солн. вр. в Москве  
восх. и зах. ☾ Луны

# XIII

год реп.

Сб	1	Антон, Нестор; Антонина, Закир, Федот; Франциска	в 6.54 з 17.32 в 6.51 з 17.35	1564 — Открытие первой типографии в России. 1919 — I конгр. Коминтерна. 1921 — Кронштад. мятеж.	в 7.36 з 18.28 в 7.43 з 19.46	<b>ПАМЯТНЫЕ ГОДОВЩИНЫ. 6-11-летие со дня основания Коминтерна. В этот день в Москве в 1919 г. на съезде делегатов революционных партий разных стран было создано по инициативе Ленина и РКП(б) боевое всемирное братство трудящихся — Коминтерн. 10 — I съезд РСДРП в 1898 г. в Минске положило начало будущей коммунистической партии. 12 — День низвержения самодержавия. В 1917 г. истомленные войной и голодом рабочие Петрограда подняли восстание, вскоре к ним присоединились солдаты, Николай II был низложен, а царское правительство арестовано. 18 — День Парижской коммуны и МОПРа. В 1871 г., во время войны с Пруссией, рабочие Парижа восстали против буржуазного правительства. Буржуазия бежала в Версаль (пригород Парижа), но через 72 дня, при помощи пруссаков, завладела Парижем и с неслыханной жестокостью расправилась с восставшими. Объединившись в Международное общество помощи революционерам (сокращенно МОИП), рабочие и крестьяне СССР и всего мира в День Парижской коммуны чтят память погибших коммунаров и протягивают руку помощи узникам международного капитала, борцам за коммунизм.</b> <b>ГОСУДАРСТВЕННЫЕ ЗАЙМЫ.</b> 1-го — 14-й тиражи выигрышей погашения Гос. внутр. выигрыш. займа 1926 г. и начало оплаты купона 10%, выигрышного займа 1927 г. — № 6. 20-го — 6-й тираж выигрышей 2-го займа индустр.
Вс	2					
Пн	3	Марс; Генриетта, Марина.	в 6.49 з 17.37 в 6.46 з 17.39	1861 — «Освобождение» крестьян от крепост. зависим. 1852 — Умер писатель Николай Васильевич Гоголь.	в 7.49 з 21.06 в 7.55 з 22.28	
Вт	4	Павел, Герасим; Рахиль.	в 6.44 з 17.41	1871 — Родилась Роза Люксембург.	в 8.04 з 23.54	
Ср	5	Адриан, Замиля; Дина.	в 6.44 з 17.41	1918 — VII съезд РСДРП. 1919 — Наступление Колчака.	в 8.14 з —	
Чт	6	Константин; Воля, Изида.	в 6.39 з 17.45 в 6.36 з 17.47	1917 — Переезд Совнаркома из Петрограда в Москву. Международный женский коммунист. день.	в 8.14 з — з 1.24 в 8.33	
Пт	7	Ибрагим, Ефрем; Юдифь.	в 6.39 з 17.45	1814 — Родился украинский поэт Тарас Шевченко.	з 2.54 в 8.59	
Сб	8	Лазарь; Антония, Беата.	в 6.33 з 17.49	1898 — I съезд РСДРП в Минске. 1917 — Восстание в войсках в Петрограде.	з 4.14 в 9.27	
Вс	9	Валерий, Клавдий Милица.	в 6.33 з 17.49	<b>Низвержение самодержавия.</b> 1881 — Уб. Александр II. 1920 — Занят. Мурман. соввойск.	з 5.14 в 10.59 з 5.33 в 12.30	
Пн	10	Тарас; Анастасия, Галина.	в 6.28 з 17.54 в 6.26 з 17.56	1883 — Ум. Карл Маркс. 1917 — I заседание Моссовета. 1917 — Отреч. Николай II. 1921 — Декрет о продналоге.	з 6.14 в 14.11 з 6.31 в 15.51	
Вт	11	Ефим; Галла, Нина.	в 6.28 з 17.54	1919 — Умер председатель ВЦИК Я. М. Свердлов.	з 6.41 в 17.28 з 6.50 в 19.01	
Ср	12	Григорий, Леонард; Лидия.	в 6.23 з 17.58	1921 — Ликвидация Кронштадтского мятежа.	з 6.57 в 20.33	
Чт	13	Александр, Модест; Лидия.	в 6.21 з 18.00 в 6.18 з 18.02	<b>День Парижской коммуны (1871) и МОПРа.</b> 1918 — Перенес. столицы в Москву. 1925 — Ум. Нариманов.	з 7.05 в 22.02 з 7.14 в 23.31	
Пт	14	Венедикт; Ливия, Луиза.	в 6.18 з 18.04	1917 — Призыв 6-ков к организ. профсоюз. явочн. поряд. 1919 — Образование советской власти в Венгрии.	з 7.26 в — з 0.58 з 7.44	
Сб	15	Агап, Феликс; Анжелика.	в 6.13 з 18.06 в 6.10 з 18.08	1925 — Гибель Мясникова, Артабекова и Могилевского. 1917 — Петросовет ввел 8-часовой рабочий день.	в 2.19 з 8.10 в 3.27 з 8.50	
Вс	16	Трофим, Виланка; Бригитта.	в 6.13 з 18.06	1917 — Петросовет ввел 8-часовой рабочий день.	в 4.19 з 9.47	
Пн	17	Макар; Гертруда, Новелла.	в 6.10 з 18.08	1918 — Ликвидация корниловщины на Кубани.	в 4.33 з 10.56	
Вт	18	Кирилл; Александр.	в 6.07 з 18.10 в 6.05 з 18.12	1920 — Занят. Перекопа белогвард. после продолж. боев. 1868 — Род. писатель Максим Горький (А. М. Пешков).	в 5.14 з 12.14 в 5.29 з 13.33	
Ср	19	Густав, Клавдий; Новита.	в 6.05 з 18.12	1917 — Воззвание Петросовета всем народам о мире.	в 5.39 з 14.53	
Чт	20	Никита, Сергей; Клавдия.	в 6.02 з 18.14 в 5.59 з 18.16	1871 — Первое заседание Парижской коммуны.	в 5.46 з 16.11	
Пт	21	Яков; Искра, Наюда.	в 6.02 з 18.14	1921 — Замена подраверстки продналогом.	в 5.53 з 17.30	
Сб	22	Василий; Революция.	в 5.59 з 18.16	1920 — Владикавказ занят соввойсками.	в 5.59 з 18.31	
Вс	23	Никон; Лариса, Лидия.	в 5.57 з 18.18	1920 — Владикавказ занят соввойсками.	в 5.59 з 18.31	
Пн	24	Артамон; Вилгельмина.	в 5.53 з 18.20 в 5.52 з 18.22	1927 — Ум. Ньютон. 1809 — Род. пис. Н. В. Гоголь.	в 6.03 з 20.13	
Вт	25	Камилл; Коммунара.	в 5.49 з 18.24			
Ср	26	Василий, Гавриил; Анна.	в 5.46 з 18.26			
Чт	27	Иван; Ильма, Даяя.	в 5.43 з 18.28			
Пт	28	Илья, Степан; Эдда.	в 5.41 з 18.30			
Сб	29	Чангар, Марк; Вероника.	в 5.38 з 18.32			
Вс	30	Измаил, Софрон; Халисе.	в 5.36 з 18.34			
Пн	31	Вениамин, Иона; Иполита.				

Сюда, на производство металла и машин, должно быть направлено самое пристальное внимание и усилия всех трудящихся нашего Союза. Здесь, в металле, лежит ключ к построению сильного и независимого в своем хозяйстве Советского Союза. Чем больше металла — тем крепче, сильнее и богаче будет наш Союз.

Но это еще не все. Мало дать крестьянину машины, тракторы, удобрения и проч., чтобы он мог поднять свое хозяйство. Нужно еще сделать так, чтобы он не зря улучшал свое хозяйство, чтобы продукты сельского хозяйства было кому потреблять. К примеру, если у нас будет мало сахарных заводов, то крестьянину невыгодно будет сеять свеклу, увеличивать ее производство. Поэтому к 1933 г. сильно выра-

стет и количество различных текстильных, сахарных, кожевенных, маслоделных и других заводов, которые будут перерабатывать продукты сельского хозяйства для широкого потребления.

Вот почему в пятилетнем плане в строительстве предприятий по переработке сельскохозяйственных продуктов предполагается вложить около 1,5 млрд. руб. Общая стоимость продукции этих предприятий за пять лет возрастет с 1,2 млрд. р. до 3—3,5 млрд. р. Главная масса предприятий сельскохозяйственной индустрии будет строиться кооперацией, что и сыграет громадную роль в деле кооперации крестьянского хозяйства.

Таковы основные рычаги, через которые будет совершаться перестройка сельского хозяйства на социалистических началах.

### Сельскохозяйственные работы

**ДЛЯ СЕВЕРНОЙ ЧАСТИ РСФСР.** Заключивать подготовительные работы к весеннему севу и проведению агроминимума. Выбрать агрополномоченных. Послать их на местные курсы по сельскому хозяйству или зачислить на заочные курсы по поднятию урожайности, организованные Наркомземом. Пригласить пастухов или зачислить за счет общества или коллектива на курсы заочного обучения пастухов. На скотном дворе следить за течкой животных. Организовать конкурс на выращивание молодняка. Производить отбор свежих яиц от лучших кур для насивания, производить посадку наседок на яйца, если нет инкубатора. В садах с установлением теплой погоды производить очистку деревьев от лишая, производить побелку

стволов, вырезку сучьев и формирование кроны у молодых плодовых деревьев. В конце месяца в более южных районах производить посадку плодовых деревьев. Как установится теплая погода, надо выставить пчел из омшаника и произвести первую ревизию. В случае необходимости производить подкормку.

**ДЛЯ ЮЖНОЙ ЧАСТИ РСФСР.** Закончить подготовку семян к севу, возможно раньше приступить к боронованию яблочной вспашки, производить посев ранних яровых, а также культур в паровом клину. Подготовить почву для посева пропашных и технических растений. Бороновать озими. Начать борьбу всем обществом или коллективом с сорняками сжиганием вывощек из-под борон и сорных трав на межах. Постепенно готовить животных к выпуску на пастбище, выгоняя коров ежедневно на

2—3 часа на пастбище. Произвести посев трав для выпасов. Бороновать эспарцет, люцерну тяжелыми боронами. В садах произвести посадку плодовых деревьев, перепривить неудачно привитых осенью деревьев, продолжать удаление сучья и прореживание кроны у старых деревьев, начать борьбу с яблоневой молью, златогузой и боярышницей опрыскиванием деревьев парижской зеленью, стряхивать долгоносика — и т. д. В южных районах в огородах производить пикировку (пересадку) рассады овощей и высев ранней рассады в паровые гряды. Производить отбор семянников двухлетних растений и картофеля для посадки. На пасажах производить главную ревизию, соединение слабых семян, посадку маток в безматочные семьи, организоваться в товариществе по кочевке или совместному ведению пасек.



1930

Солнце ☉ вступает в знак Тельца ♉ 20 апреля, в 22 ч. 07 м. по врем. П. пояса. Прибудет для за апр. 2 часа 14 мин. По солн. вр. в Москве Солнца ☉ восх. и зах.

# АПРЕЛЬ

КВЕТЕНЬ  
Заборо  
APRIL

30 дней

КРАСАВИК  
Цыфры  
APRIL

Фазы ☾ Луны:  
в Моск. (вр. П. пояса):  
☾ 6 апр. 13 ч. 25 м.  
☾ 13 " 07 ч. 48 м.  
☾ 21 " 03 ч. 08 м.  
☾ 28 " 21 ч. 08 м.  
По солн. вр. в Москве  
восх. и зах. ☾ Луны

**XIII**  
год реп.

Вт	1	Теофик, Руслан; Мария.	в 5.33 з 18.36	1921 — Забастовка миллиона шахтеров в Англии.	в 6.13 з 21.39	<b>ПАМЯТНЫЕ ГОДОВЩИНЫ. 17 —</b> Ленский расстрел. В этот день, в 1912 г., бастовавшие рабочие Ленских золотопромышленных приисков пошли подать жалобу прокурору. На пути их ждала засада. 270 человек было убито, 250 человек — ранено. Забастовка-протест против расстрела безоружных рабочих прокатилась по всем городам России и ознаменовала начало нового подъема рабочего движения. 22 — В. И. Ленин (Ульянов) родился в 1870 г. в Симбирске (Ульяновск). В 1887 г. за участие в студенческих волнениях исключен из Казанского университета. В 1895 г., как руководитель „Союза борьбы за освобождение рабочего класса“ арестован в Петербурге. В 1897 г. сослан на 3 года в Сибирь, в село Шумское, Енисейской губернии. Отбыв ссылку, вынужден был уехать за границу. В 1905 г. приехал в Россию руководить революционной работой; будучи преследуем царской полицией, в 1907 г. снова уехал за границу. 16 апреля 1917 г. Ленин вернулся в Россию и сразу поставил перед пролетариатом задачу захвата власти.
Ср	2	Роберт; Адриана, Амалия.	в 5.30 з 18.39	1889 — Вооруж. сопрот. полит. ссыльн. в Якутске.	в 6.23 з 23.09	
Чт	3	Христан; Руфь, Светлана.	в 5.28 з 18.41	1889 — Род. писательница Л. Н. Сейфуллина.	в 6.38 з —	
Пт	4	Иосиф; Августина, Регина.	в 5.25 з 18.43	1870 — Принятие в I Интернационал русской секции.	з 0.41 в 7.04	
Сб	5	Платон, Семен; Халиса.	в 5.22 з 18.45	1917 — Похороны 1 332 жертв революции в Петрограде.	з 2.06 в 7.44	
Вс	6	Володар; Платонида.	в 5.20 з 18.47	1919 — Декрет о рабоче-крестьянской милиции.	з 3.12 в 8.44	
Пн	7	Георгий; Клементина.	в 5.17 з 18.49	1919 — В Баварии — совреспублика.	з 3.55 в 10.07	
Вт	8	Арвид; Муза, Сарра.	в 5.15 з 18.51	1917 — Выезд Ленина из Швейцарии в Россию.	з 4.22 в 11.43	
Ср	9	Вадим; Агарь, Руфь.	в 5.12 з 18.53	1905 — Аграрные волнения на Кавказе.	з 4.39 в 13.21	
Чт	10	Александр; Новита.	в 5.09 з 18.54	1918 — Вооруженное выступлен. анархистов в Москве.	з 4.50 в 14.38	
Пт	11	Виален, Герман; Роя.	в 5.07 з 18.56	1923 — Первый бюллетень об ухудш. здоровья Ленина.	з 4.59 в 16.29	
Сб	12	Василий, Юлий; Мохлис.	в 5.05 з 18.58	1823 — Род. пис. А. Н. Островский. 1919 — Декр. о госконтр.	з 5.05 в 18.00	
Вс	13	Артамон; Жанна, Ирма.	в 5.03 з 19.00	1884 — Род. поэт Демьян Бедный.	з 5.12 в 19.30	
Пн	14	Евстафий, Мартин; Авиота.	в 5.00 з 19.02	1879 — Бунт в Ростове-и-Дону.	з 5.21 в 21.00	
Вт	15	Максим; Анастасия, Елена.	в 4.58 з 19.04	1765 — Ум. М. В. Ломоносов. 1881 — Повешен Желябов и др.	з 5.31 в 22.29	
Ср	16	Леонид, Кемаль; Кима.	в 4.55 з 19.06	1917 — Приезд В. И. Ленина в Петроград.	з 5.46 в 23.56	
Чт	17	Семен; Ленака, Милица.	в 4.53 з 19.08	1912 — День памяти Ленского расстрела.	з 6.07 в —	
Пт	18	Виктор, Ярослав; Аврора.	в 4.50 з 19.10	1925 — Издание врем. прав. о паем. труде в крест. хоз.	в 1.12 з 6.42	
Сб	19	Никифор, Трифон; Эмма.	в 4.48 з 19.12	1882 — Ум. ученый Чарльз Дарвин.	в 2.13 з 7.31	
Вс	20	Александр; Антуанетта.	в 4.45 з 19.14	1921 — Объявление независимости Монголии.	в 2.34 з 8.37	
Пн	21	Максимилиан; Камилла.	в 4.43 з 19.16	1919 — I общегор. конференция работников в Москве.	в 3.20 з 9.33	
Вт	22	Всеволод; Климент.	в 4.40 з 19.18	1870 — Род. Владимир Ильич Ленин (Ульянов).	в 3.37 з 11.13	
Ср	23	Анатолий; Александра.	в 4.38 з 19.20	1905 — Еврейский погром в Белостоке.	в 3.48 з 12.32	
Чт	24	Валентин; Елизавета.	в 4.35 з 19.22	1852 — Умер поэт В. А. Жуковский.	в 3.56 з 13.51	
Пт	25	Тагир; Заря, Шахта.	в 4.33 з 19.24	1874 — Род. изобрет. беспров. телегр. Маркони.	в 4.03 з 15.09	
Сб	26	Василий; Главира, Ануш.	в 4.31 з 19.26	1920 — Подъема начала войны с РСФСР.	в 4.09 з 16.29	
Вс	27	Семен, Степан; Слава.	в 4.28 з 19.28	1920 — Занятие Вакы советскими войсками.	в 4.15 з 17.52	
Пн	28	Виталий, Кирилл; Валерия.	в 4.26 з 19.30	1920 — Ум. ученый-революционер К. А. Тимирязев.	в 4.22 з 19.47	
Вт	29	Федот; Слава, Теодора.	в 4.23 з 19.32	1861 — Восстание крестьян в Кандеевке.	в 4.34 з 20.49	
Ср	30	Василий; Марианна.	в 4.21 з 19.34	1840 — Образов. первого рабочего союза в Австрии.	в 4.44 з 22.21	

## ПИТАНИЕ И БОРЬБА ЗА НОВЫЙ БЫТ В ПЯТИЛЕТНЕМ ПЛАНЕ

Благодаря росту общего благосостояния значительно улучшится питание населения. На одну душу сельского населения в 1927 г. приходилось в год: хлеба 2 целых и 1 сотая центнера, мяса — 22 целых и 5 десятых килограмма, яиц — 50 штук и молочных продуктов — 183 килограмма.

Через пять лет питание сельского населения улучшится — на одну душу в год будет приходиться: хлеба — 2 целых 34 сотых центнера мяса — 26 целых и 4 десятых килограмма, яиц — 72 штуки и молочных продуктов — 2 828 килограммов.

Много будет сделано в предстоящее пятилетие по социальному обеспечению нетрудоспособных и престарелых. В течение пяти лет на это дело будет израсходовано 685 миллионов рублей.

По манифесту Центрального исполнительного комитета от 15 октября 1927 г. в ближайшее пятилетие должно быть проведено в жизнь страхование граждан престарелого возраста из маломощных слоев крестьянского населения. По пятилетнему плану намечено охватить государственным страхованием в 1933 г. более 530 тысяч престаре-

### Сельскохозяйственные работы

**ДЛЯ СЕВЕРНОЙ ЧАСТИ РСФСР.** Как сойдет снег, по ржи надо сеять клевер и тимофеевку. Проробновать зяблевую вспашку и начать посев яровых. Выставлять для проращивания клубни картофеля. Срезать кочки, вырубать кустарник и бороновать луга, поливать их навозной жижей и удобрять минеральными удобрениями и компостом. Бороновать озими. Начать вспашку ранних паров. Закончить перевод скота на подножный корм. Перед выгоном на пастбище выбраванных бычков, жеребчиков, хряков, баранчиков необходимо настриговать. На культурных ставах скот пастись только на привязи, почему заблаговременно заготовить датские уздечки. Обрезать у скота вырощенные за зиму ногги. Производить у склуну. В садах продолжать удаление сушняка и прореживание кроны. Производить

посадку новых плодовых деревьев и обрезку посаженных осенью. Замазать морозобоины садовой мазью, у крупных деревьев поранения стволов и места срезов замазать глиной, смешанной с коровьим навозом. Начинать прививку и размножение черенками. Огороды подготовить к севу. Сев лучше всего произвести рядовой, без устройства гряд. Произвести посев гороха, моркови, редиски и других ранних или морозоустойчивых овощей. На пасеках произвести главную ревизию, соединить слабые семьи, дать матки безматочным. Производить подкормку для усиления червления.

**ДЛЯ ЮЖНОЙ ЧАСТИ РСФСР.** Продолжать посев зерновых. Производить посев пропашных и кормовых растений, перед посевом мелко перепалать почву для уничтожения сорняков. Произвести посев люцерны, эспарцета и других кормовых растений. В конце месяца приступить

к боронванию посевов многолетних трав, а также всходов картофеля и кукурузы, производить прореживание подсолнечника и свеклы. Производить вспашку ранних чистых паров с боронванием вспаханного сейчас вслед за плугом. Прививки рогатому скоту сибирской язвы, а свиньям — от рожки (точно о времени их узнать на ветеринарном пункте). Продолжать выпаивать телят до месячного возраста цельным молоком. Чтобы удешевить выкармливание свиней, пастись их на люцерновом или клеверном пастбище. Начинать воспитание выведенных цыплят. Принять все меры к улучшению сбыта яиц через сельскохозяйственную кооперацию. В садах продолжать посадку плодовых деревьев и ягодников, производить полку и рыхление почвы между деревьями, опрыскивать деревья после цветения против вредителей. Произвести посев и посадку овощей.



1930

Солнце ☉ встает в знак Близнецов 21 мая, в 21 ч. 42 м. по врем. П пояса. Прибудет дня за май 1 час. 47 мин. По солн. вр. в Москве. Солнца ☉ восх. и зах.

**МАЙ**  
31 день

ТРАВЕНЬ  
MAY

ТРАВЕНЬ  
MAYO

Фазы ☾ Луны:  
в Моск. (вр. П пояса):  
☽ 5 мая 18 ч. 53 м.  
☽ 12 " 19 ч. 29 м.  
☽ 20 " 18 ч. 22 м.  
☽ 28 " 7 ч. 37 м.  
По солн. вр. в Москве  
восх. и заход ☾ Луны

**XIII**  
год реп.

Чт	Пт	Сб	Вс	Пн	Вт	Ср	Чт	Пт	Сб	Вс	Пн	Вт	Ср	Чт	Пт	Сб	Вс	Пн	Вт	Ср	Чт	Пт	Сб	Вс																																															
1	2	3		5	6	7	8	9	10	11	12	13	14	15	16	17	18	19	20	21	22	23	24	25	26	27	28	29	30	31																																									
Рафаил, Макар; Тамара.	Борис; Диана, Зоя.	Тимофей, Федор; Мавра.		Альберт, Гораций; Ирина.	Михей; Бенедикта, Клара.	Август; Евразия, Ида.	Арсений; Мирям, Саломея.	Николай; Флора.	Олег, Симон; Тасния.	Кирилл; Ильма, Изабелла.	Дориан, Ешифан; Виргиния.	Александр; Каролина.	Максим, Никита; Антония.	Дмитрий; Мадонна.	Аскольд, Рюрик; Римма.	Андроник; Евдокия.	Андрей; Александра.	Сергей; Брунгильда.	Алексей, Тимофей; Ида.	Константин; Елена.	Марат, Эмиль; Лора.	Леонтий, Михаил; Пасия.	Эдуард; Аркадия.	Олимп; Миральда.	Шаро; Милица, Грация.	Киприан; Магдалина.	Герман; Воля, Ева.	Антон; Генриетта.	Соломон, Фердинанд; Ада.	Авель; Анжелика, Роза.																																									
в 4.19 з 19.36	в 4.17 з 19.38	в 4.14 з 19.40		в 4.10 з 19.44	в 4.08 з 19.47	в 4.06 з 19.48	в 4.04 з 19.50	в 4.01 з 19.52	в 3.59 з 19.54	в 3.57 з 19.56	в 3.55 з 19.58	в 3.53 з 20.00	в 3.52 з 20.02	з 3.50 з 20.04	в 3.48 з 20.06	в 3.46 з 20.07	в 3.44 з 20.09	в 3.43 з 20.11	в 3.41 з 20.13	в 3.40 з 20.15	в 3.38 з 20.16	в 3.36 з 20.17	в 3.35 з 20.19	в 3.34 з 20.20	в 3.32 з 20.22	в 3.31 з 20.24	в 3.30 з 20.25	в 3.28 з 20.27	в 3.27 з 20.28	в 3.26 з 20.30																																									
<b>День Интернационала.</b>				<b>День печати. 1818 — Родился Карл Маркс.</b>				<b>День печати. 1818 — Родился Карл Маркс.</b>				<b>1926 — Всеобщая забастовка в Англии.</b>				<b>1926 — Военный переворот Пилсудского в Польше.</b>				<b>1926 — Захват Киева белополяками.</b>				<b>1926 — Захват Челябинска.</b>																																															
<b>1920 — Сдача остатков денкиннской армии.</b>				<b>1895 — Открытие Поповым радиотелеграфа.</b>				<b>1919 — Ум. Вера Засудич. 1923 — Ультиматум Керзона.</b>				<b>1922 — Приговор по делу церковников в Москве.</b>				<b>1923 — Уб. в Швейцарии полпред СССР Воровский.</b>				<b>1923 — Ответ на ноту Керзона.</b>				<b>1887 — Повешены А. Ульянов и др.</b>				<b>1871 — Последнее заседание Парижской коммуны.</b>				<b>1920 — Приказ № 1042 о восстановл. ж.-д. транспорта.</b>				<b>1920 — Разгром банд Махно. 1924 — Ум. В. И. Ногин.</b>				<b>1924 — Ум. астрон. Коперник. 1924 — XIII съезд РКП(б).</b>				<b>1918 — Наступлен. чехо-словаков. Захват Челябинска.</b>				<b>1921 — Доклад Ленина о продналоге.</b>				<b>1925 — Повеш. в Софии Фридман и др.</b>				<b>1871 — Падение Парижской коммуны.</b>				<b>1922 — Декр. СНК о введ. в РСФСР с 1924 г. метр. систем.</b>				<b>1918 — Ум. Г. В. Плеханов.</b>				<b>1918 — Декрет о введении всеобщ. обязат. обучения.</b>			
в 5.04 з 23.53	в 5.38 з —	з 1.07 в 6.34		з 2.28 в 9.26	з 2.48 в 11.02	з 2.59 в 12.38	з 3.08 в 14.08	з 3.15 в 15.37	з 3.22 в 17.04	з 3.31 в 18.33	з 3.39 в 20.03	з 3.51 в 21.30	з 4.09 в 22.53	з 4.37 в —	в 0.04 з 5.21	в 0.50 з 6.24	в 1.22 з 7.33	в 1.42 з 8.53	в 1.56 з 10.12	в 2.03 з 11.30	в 2.11 з 12.47	в 2.18 з 14.06	в 2.24 з 15.26	в 2.31 з 16.49	в 2.39 з 18.49	в 2.59 з 19.33	в 3.07 з 21.27	в 3.34 з 22.52	в 4.23 з 23.53	в 5.37 з —																																									
<p><b>ПАМЯТНЫЕ ГОДОВЩИНЫ. 1 и 2 — Дни Интернационала — международный праздник солидарности рабочего класса; в капиталистических странах 1 мая — смотр революционных сил пролетариата и грозный вызов пока еще могущественной там буржуазии; в СССР 1 мая — радостный праздник победы трудящихся и др. жного строительства социализма. 5 — День печати. В 1912 г. в этот день в Петербурге вышел № 1 ежедневной рабочей газеты „Правда“; в день печати мы подводим итог тому, что сделано и что еще предстоит сделать, чтобы наши газеты, журналы и книги были доступны, лояльны и интересны рабочим и крестьянским массам и помогали строить социалистическую культуру. 16 — В день Красного флота трудящиеся СССР производят смотр нашему флоту и всему, что сделано для укрепления боевой морской мощи Союза и для улучшения жизни краснофлотцев. 21 — В этот день в 1919 г. издан декрет об основании Государственного издательства (Госиздата) РСФСР, которое стало величайшим издательством в мире.</b></p> <p><b>ГОСУДАРСТВЕННЫЕ ЗАЙМЫ. 20-го — 11-й транш выигрышей 1-го з/йма индустриализации.</b></p>																																																																							

лых крестьян свыше 60 лет. Затем будет увеличена пенсия инвалидам и бывшим красноармейцам. К 1933 г. будет обеспечено пенсией около 450 тысяч человек бывших военных, при этом пенсия будет увеличена примерно вдвое.

Наконец в пятилетке будет широко развернута работа по борьбе с такими общественными болезнями, как пьянство, проституция, детская беспризорность и нищенство. Для борьбы с этим злом будет за пять лет израсходовано свыше пятисот тысяч рублей. На эти деньги будут устроены учреждения для борьбы с пьянством, трудовые дома для нищих, детские дома и трудовые колонии для беспризорных детей.

**Застрельщиком организации нового быта** в деревне будет безусловно кооперация. Сельскохозяйственная кооперация объединяет уже больше 15 млн. крестьянских дворов. Ее значение в деревне растет непрерывно, особенно в части ее производственных объединений (машинные, мелоративные, животноводческие и др. товарищества). Через кооперацию крестьянин научится культурному ведению своего хозяйства, а через ее производственные объединения, вплотную подойдет к новой **организации своего быта**: строительство школ и клубов, детских садов и яслей, организация общественного питания и т. п.

### Сельскохозяйственные работы

**ДЛЯ СЕВЕРНОЙ ЧАСТИ РСФСР.** Закончить посев яровых и посев клевера по овсу. Как нагреется земля, произвести посадку картофеля. Закончить чистку, орошение и удобрение лугов. Произвести посев и посадку кормовых корнеплодов. Везти навоз на паровое поле, сейчас же разбросать и запахать. В несколько приемов, через каждые 10—12 дней, произвести посев вино-овсяной смеси в пару на зеленый корм или сено. Заготовить вешала для сушки клевера, сена и хлеба. В мелких колхозах и совхозах приступить к устройству силосных ям, в больших — силосных башен. Скот обязательно дома подкармливать сильными кормами для получения вышних удоев. Приусадебные травяные участки, а также посевы озимой ржи с мохнатой виной косить на зеленку. Закончить посадку и прививку пло-

дых деревьев. Удобрять сады навозом, почву под плодовыми деревьями держать в виде черного пара и только в молодых садах занимать ее промежуточными культурами. Вести борьбу с вредителями сада сплошными массивами, для чего садово-огородные товарищества и советы должны добиваться включения этого мероприятия в агроминимум. Закончить посев или посадку поздних огородных растений, начинать полку и рыльце раньше высевных. На посевах делается вторичный осмотр семей. Начать расширение гнезд дачей рамок с сущью или искусственной воиной. Приступить к выведению маток для смены старых. Соблюдать чистоту в птичнике, чтобы предохранять птицу от заболеваний. Содержать в чистоте гнезда, чтобы иметь чистые яйца.

**ДЛЯ ЮЖНОЙ ЧАСТИ РСФСР.** Закончить посев пропашных технических и бахчевых растений. Продолжать вспашку чистых паров, мел-

кую вспашку культиватором черных паров. Прореживать технические, пропашные и кормовые растения на нормальное расстояние. Скашивать и сжигать сорняки на межах. Скот пасти на искусственных выпасах, устроенных по указанию ближайшей опытной станции. Произвести случку кобыл и первую стрижку овец. В садах поддерживать почву взрыхленной. Продолжать борьбу с вредителями опрыскиванием плодовых деревьев, изкладыванием ловчих поясов, встряхиванием и сборанием вредителей. В огородах производить высадку в грунт капусты и помидоров. Полоть и рыльце свеклу, морковь, петрушку и пр. Начинать сбор редиски, щавеля, укропа, лука, огурцов. Организовать кооперативный сбыт и переработку овощей. На посевах начать ровение пчел.

Читай: Киндеев К. Я., Как поднять урожайность ц. 15 к. Горский П., Верный путь к крестьянскому богатству, ц. 20 к.

Подробный каталог книг по сельскому хозяйству можно получить в любом магазине или киоске Госиздата.





1930

Солнце ☉ вступает в знак Рака ♋ — начало лета. 22 июня, в 5 час. 53 м. Приб. по 23 июня 23 м. Убуд. по 30 июня 5 м. По солн. вр. в Москве Солнца ☉ восх. и зах.

# ИЮНЬ

30 дней

ЧЕРВЕНЬ  
србооо  
JUN

ЧЕРВЕНЬ  
ZmZm  
JUNIO

Фазы ☾ Луны:  
в Моск. (вр. II пояса):  
☾ 3 июня 23 ч. 56 м.  
☾ 11 " 8 ч. 12 м.  
☾ 19 " 11 ч. 00 м.  
☾ 27 " 15 ч. 47 м.  
По солн. вр. в Москве  
восх. и зах. ☾ Луны

**XII**  
год реп.

Вс	1	2	3	4	5	6	7	8	9	10	11	12	13	14	15	16	17	18	19	20	21	22	23	24	25	26	27	28	29	30
	Валериан; Вильгельмиа.	Марат; Альдона, Эмилия.	Лукьян; Августина, Павла.	Франциск; Дина, Марфа.	Игорь, Леонид; Валерия.	Готфрид; Леда, Сусанна.	Жозеф; Астра, Лукреция.	Ефрем, Федот; Гертруда.	Кирилл; Аглая, Мария.	Нестор; Антонина, Нора.	Варден; Лия, Луиза.	Андрей, Арсений; Изидя.	Люциан, Савва; Анна.	Василий, Георгий; Заря.	Иона, Михаил; Марица.	Вильгельм, Тихон; Венэра.	Адольф, Ярослав; Мирра.	Ипат, Леонтий; Мальвина.	Антон; Дилит, Октаврина.	Глеб, Гурий; Удмись.	Терентий; Маргарита.	Флавий; Юлиана, Эсфирь.	Артемий, Гай; Алиса.	Бертран, Иван; Жозефина.	Вильгельм, Петр; Амалия.	Давид, Тихон; Аза.	Владислав; Виктория.	Герман, Лев; Нимфа.	Петр, Яромир; Сицилия.	Андрей, Яков; Камилла.
	в 3.25 з 20.31	в 3.23 з 20.32	в 3.22 з 20.34	в 3.22 з 20.35	в 3.21 з 20.36	в 3.20 з 20.37	в 3.19 з 20.38	в 3.19 з 20.40	в 3.18 з 20.41	в 3.17 з 20.42	в 3.16 з 20.42	в 3.16 з 20.43	в 3.16 з 20.44	в 3.15 з 20.45	в 3.15 з 20.46	в 3.15 з 20.46	в 3.15 з 20.47	в 3.15 з 20.47	в 3.15 з 20.48	в 3.15 з 20.48	в 3.15 з 20.48	в 3.15 з 20.48	в 3.15 з 20.49	в 3.15 з 20.49	в 3.16 з 20.49	в 3.16 з 20.49	в 3.17 з 20.48	в 3.17 з 20.48	в 3.18 з 20.48	в 3.19 з 20.48
	1891 — Закладка Великого сибирского пути.	1928 — В Москве открылся I Всесоюз. съезд колхоз.	1814 — Родился Бакунин.	1877 — Процесс Южно-русск. рабочего союза в Одессе.	1896 — Стачка петербургских текстильщиков.	1799 — Родился поэт Александр Сергеевич Пушкин.	1927 — Убит в Варшаве полпред П. Л. Войков.	1781 — Род. изобретат. паровоза Джордж Стефенсон.	1925 — Процесс румынских коммунистов в Бухаресте.	1925 — Начало перелета Москва — Пекин.	1811 — Родился критик В. Белинский.	1917 — I конференция фабзавкомов в Петрограде.	1917 — Пост. ЦК большевиков о взятии власти советами.	1823 — Род. революционер-народник П. Л. Лавров.	1928 — Ледок. „Красин“ выш. на розыски ком. „Италии“.	1905 — Расстрел рабочих в Иваново-Вознесенске.	1917 — Выступление Ленина на съезде советов.	1928 — Р. Амундсен вылетел на помощь эксп. „Италии“.	1922 — Стачка 400 000 металлистов в Германии.	1918 — Убит эсером Володарский в Петрограде.	1783 — Первое народное училище в Петербурге.	1917 — Речь Ленина о войне на I Всерос. съезде сов.	1848 — Восстание рабочих в Париже.	1756 — Умер физик Цельсий.	1864 — Чтение приговора Н. Г. Чернышевскому.	1905 — Восстание рабочих в Одессе.	1905 — Восстание на броненосце „Потемкин“.	1925 — Открыт крестьянский курорт в Ливадии.	1879 — Липецкий съезд революционеров-террористов.	1918 — Декрет о национализации промышленности.
	з 0.34 в 7.08	з 0.53 в 8.46	з 1.08 в 10.23	з 1.47 в 11.54	з 1.25 в 13.23	з 1.32 в 14.49	з 1.39 в 16.43	з 1.47 в 17.43	з 1.58 в 19.40	з 2.14 в 10.34	з 2.37 в 21.48	з 3.14 в 22.44	з 4.09 в 23.22	з 5.18 в 23.46	з 6.33 в —	в 0.03 з 7.54	в 0.13 з 9.13	в 0.20 з 10.30	в 0.27 з 11.46	в 0.32 з 13.04	в 0.38 з 14.24	в 0.46 з 15.49	в 0.54 з 17.19	в 1.09 з 18.55	в 1.34 з 20.26	в 2.10 з 21.39	в 3.13 з 22.28	в 4.40 з 22.56	в 6.22 з 23.14	в 8.02 з 23.25

**ПАМЯТНЫЕ ГОДОВЩИНЫ. 18—** В этот день в 1928 г. знаменитый полярный исследователь и путешественник **Роальд Амундсен вылетел на самолете „Латам“** на розыски потерпевшей во льдах Ледовитого океана аварию команды итальянской экспедиции к Северному полюсу на дирижабле „Италия“, — и больше не вернулся. День леса — с 20 мая по 15 июня в день, наиболее подходящий для древонасаждения, каждая область РСФСР устраивает свой праздник леса. Не губите леса: он обеспечивает здоровье трудящихся, сохраняет реки, дает топливо, материал для постройки и сырья для кустарей и фабрик. **27— Двадцатипятилетие со дня восстания на броненосце „Потемкин“.** Революционные матросы стоявшего в Севастопольском порту броненосца „Потемкин“ подняли в этот день в 1905 г. восстание, убили командира и 6 офицеров; отправившись оттуда в Одессу, „Потемкин“ вступил в связь с восставшими рабочими; восстание было подавлено, а „Потемкин“ ушел в Румынию, где и был разоружен. Революционный почин матросов-черн. имел большое значение в развитии революции 1905 г.

**ГОСУДАРСТВЕННЫЕ ЗАЙМЫ.** 1-го — начало оплаты купона 1-го выигрышного золотого займа 1922 г. № 15 и 15-й тираж выигрышей и погашения выигрышного займа 1926 г. 20-го — 7-й тираж выигрышей 2-го займа индустриализации.

## КАК УЛУЧШИТСЯ МЕДИЦИНСКАЯ ПОМОЩЬ НАСЕЛЕНИЮ ЧЕРЕЗ ПЯТЬ ЛЕТ

С увеличением культуры населения должны улучшаться и санитарно-гигиенические условия труда и быта. Через пять лет будет больше врачей, медицинских пунктов, где оказывается лечебная помощь, больше будет мест в больницах, домах отдыха, на курортах. За последние годы проведен ряд серьезных мер по охране народного здоровья, и это уменьшило смертность населения в Союзе. Но многое еще остается сделать. В 1927 г. в городах на 27 миллионов жителей имелось 135 тысяч лечебных коек, а в деревне — на 123 миллиона населения было всего 59 тысяч лечебных коек. Также и врачей — в городах их много, а в деревне приходится за ними ехать за несколько километров. В 1933 г. в деревне будет 83 тысячи лечебных коек, а в городе — 170 тысяч коек. Число медицинских участков в деревне в 1927 г. было около 7 тысяч, каждый участок обслуживал 17 с лишком тысяч человек, а в 1933 г. — медицинских участков будет около 9 тысяч, а на

каждый участок будет приходиться 14 тысяч человек. Число врачей в нашем Союзе также значительно увеличится: в 1927 г. их было по всему Союзу 45 тысяч, а в 1933 г. будет. свыше 60 тысяч.

Во всех участковых больницах будет увеличено число заразных и родильных коек, а также венерических и глазных в тех районах, которые наиболее поражены сифилисом и трахомой. В сельских больницах для проведения наиболее простых операций, будут открываться специальные хирургические отделения в районных больницах.

Будут увеличены вдвое за пять лет учреждения для борьбы с туберкулезом (чахоткой), особенно в деревне, где эти учреждения увеличатся более чем в 4 раза. Вдвое увеличатся также учреждения по борьбе с венерическими болезнями. Общее состояние народного здоровья в предстоящее пятилетие значительно улучшится благодаря общему повышению уровня жизни и улучшению жилищных условий и питания.

## Сельскохозяйственные работы

**ДЛЯ СЕВЕРНОЙ ЧАСТИ РСФСР.** Закончить посев гречихи и турнепса, вывозку навоза и вспашку паров. Для уничтожения сорняков лучше раннее и черные пары. Начинать окучивание и полку картофеля и корнеплодов. Как зацветет клевер или культурные покосы — начать уборку их на сено. После посева начинать разделку еще неработанных бросовых земель, осушку болот и корчевку леса. Организоваться для этой цели в специальные медо-оративные товарищества. Начинать устраивать экскурсии на опытные станции и образ-

цовые колхозы. Организовать коллективную уборку полей и супраги. Чистить пруды, заготавливать торф для подстилки и удобрения полей. Если трава на пастбищах плохая, сено подкармливать клеверной зеленкой, а потом вико-овсяной смесью и сильными кормами. В садах производить поливку деревьев жидким удобрением, начать сбор ягод и ранних овощей. На пасеке готовиться к главному медосбору, расширять гнезда, надглавливать магазинны.

**ДЛЯ ЮЖНОЙ ЧАСТИ РСФСР.** На паровых полях уничтожить сорняки лучшим или мелкой вспашкой многолемешником без отвалов. Полоть, рыхлить и окучивать пропашные куль-

туры. Производить подсадку бахчевых растений. Приступить к уборке сенокосов. Начать откорм снота на подножном корму. В саду поддерживать почву в виде чистых паров. Подстилать подпорки. Ослабить перевязки у привитых деревьев. Подготовиться к сбору и сбыту урожая. Окучивать капусту и прочие корнеплоды, прореживать морковь, свеклу, турнепс, расправлять плети у огурцов, тыкв и арбузов и дынь. Собирать, перерабатывать, сбывать на кооперативных началах первые овощи. На пасеках производить выкачку меда. Давать пчелам отягивать искусственную вошину для смены старых сотов.



1930

Солнце ☉ вступает в знак Льва ♌ 23 июля, в 16 ч. 42 м. по вост. II поясу. Убывает для за. июля 1 час 19 мин. По солн. вр. в Москве Солнце ☉ восх. и зах.

# ИЮЛЬ

31 день

ЛИПЕНЬ  
оғозово  
IUL

ЛИПЕНЬ  
Lipenci  
JULIO

Фазы ☾ Луны:  
в Моск. (вр. II поясу):  
☾ 3 июля 6 ч. 03 м.  
☾ 10 " 22 ч. 01 м.  
☾ 19 " 1 ч. 29 м.  
☾ 25 " 22 ч. 42 м.  
По солн. вр. в Москве восх. и заход ☾ Луны.

XIII  
год реп.

Вт	1	Демьян, Петр; Генриетта.	в 3.49 з 20.47	1917 — Наступление армий по приказу Керенского.	в 9.38 з 23.34	<b>ПАМЯТНЫЕ ГОДОВЩИНЫ. 5 —</b> <b>В международный день кооперации</b> (первую субботу июля) трудящиеся СССР производят смотр достижениям кооперации в деле строительства социализма в СССР. 6 — День утверждения (в 1923 г.) конституции (основного закона) СССР — первого в мире государства рабочих и крестьян. День Союза — праздник равенства и братства всех населяющих нашу страну народов. День Октябрьской революции и День Союза — это два связанных неразрывными узлами праздника пролетарской революции. 14 — В 1889 г. в этот день на съезде в Париже был основан II Интернационал и было решено праздновать день 1 мая. 27 — Столетие со дня июльской революции в Париже (1830 г.). Эта революция свергла короля Карла X, ставшего викарием и помещиком, но заменила его другим королем, Людовиком-Филиппом Орлеанским, ставленным кооперацией буржуазии. Положение рабочих почти ничем не улучшилось. Они тогда были еще слишком слабыми и неорганизованными. Но мир в первый раз увидел нового борца за освобождение человечества — пролетариата, которому суждено не только свалить трона, но и поехать в последний святилок своего заклятого врага — буржуазию. <b>ГОСУДАРСТВЕННЫЕ ЗАЙМЫ.</b> 1-го — 16-й тираж выигрышей 1-го выигрышного займа 1922 г. 20-го — 14-й тираж выигрышей 10% выигрышного займа 1927 г.
Ср	2	Геральд; Камена, Дора.	в 3.20 з 20.47	1879 — Воронежский съезд земледельцев.	в 11.09 з 23.41	
Чт	3	Авдотий; Горислала.	в 3.24 з 20.46	1917 — Забастовка на Сормовском заводе.	в 12.37 з 23.48	
Пт	4	Федор; Берта, Мимоза.	в 3.22 з 20.46	1917 — Основ. ВЦСПС. 1918 — V Всерос. съезд советов.	в 14.03 з 23.56	
Сб	5	Тихон; Ариадна, Анна.	в 3.23 з 20.45	День кооперации. 1917 — 1-е засед. ВЦИКа.	в 15.29 з —	
Вс	6	Валентин; Марина, Сабара.	в 3.24 з 20.44	День СССР. 1923 — Опубликование конституции СССР.	в 16.35 з 16.35	
Пн	7	Роберт, Фома; Пальма.	в 3.25 з 20.44	1918 — Арест НК лев. эсер. 1924 — III конгр. Профин.	в 0.29 з 18.24	
Вт	8	Ипполит; Марица, Нимфа.	в 3.26 з 20.43	1919 — Обстрел Одессы франц. 1922 — Декрет о госстрах.	в 0.40 з 19.37	
Ср	9	Александр; Анатолия.	в 3.27 з 20.42	1925 — Раскрыта в Вене фаб. подлож. докум. Коминтерна.	в 1.43 з 20.40	
Чт	10	Антон; Констания.	в 3.28 з 20.41	1928 — Летч. Чухновский увидел ком. дириж. „Италия“.	в 3.00 з 21.23	
Пт	11	Карим; Елена, Ольга.	в 3.30 з 20.40	1906 — В Севастополе убит царский адмирал Чухнин.	в 3.26 з 21.31	
Сб	12	Арсений, Леонард; Рената.	в 3.34 з 20.39	1918 — Декрет о Коммунистической академии.	в 4.29 з 22.08	
Вс	13	Гаврил; Маргарита.	в 3.32 з 20.38	1920 — Мирный договор между Литвой и Сов. Россией.	в 5.49 з 22.29	
Пн	14	Онисим; Юстина, Гренада.	в 3.34 з 20.37	День Осовавиахима.	в 6.58 з 22.28	
Вт	15	Эдуард; Адриана, Юлигта.	в 3.35 з 20.35	1904 — Ум. писатель А. П. Чехов.	в 8.16 з 22.35	
Ср	16	Павел; Алевтина, Юлия.	в 3.37 з 20.34	1917 — Демон. в Петрогр. 1918 — Расстрел Николая II.	в 9.33 з 22.41	
Чт	17	Леон, Наполеон; Марина.	в 3.38 з 20.33	1868 — Ум. писатель Д. И. Писарев.	в 10.47 з 22.46	
Пт	18	Новомир; Рогнеда.	в 3.40 з 20.31	1880 — Народовец Гольденберг новес. в Петров. креп.	в 12.03 з 22.53	
Сб	19	Карим, Степан; Милица.	в 3.44 з 20.30	1918 — Опубл. конст. РСФСР. 1920 — II конгресс Коминтерн.	в 13.26 з 23.01	
Вс	20	Илья, Феликс; Этолия.	в 3.43 з 20.28	1917 — Приказ Временного правит. об аресте Ленина.	в 14.52 з 23.12	
Пн	21	Семен; Анна, Брунгильда.	в 3.45 з 20.27	1918 — Ликвидация белогвард. ярославского мятежа.	в 16.23 з 23.29	
Вт	22	Фока, Юлий; Августина.	в 3.46 з 20.26	1826 — Осуждение декабристов на смертную казнь.	в 17.33 з 23.38	
Ср	23	Генрих; Гера, Дикья.	в 3.48 з 20.25	1920 — Польша предложила совет. правит. перемирие.	в 19.08 з —	
Чт	24	Борис, Давид; Христина.	в 3.49 з 20.23	1828 — Род. писатель Н. Г. Чернышевский.	в 0.48 з 20.48	
Пт	25	Вячеслав, Макар; Аппа.	в 3.50 з 20.21	1826 — Казнь декабристов: Пестеля, Рыльева и др.	в 2.06 з 20.55	
Сб	26	Адриан, Моисей; Мальвина.	в 3.52 з 20.20	1896 — Междунаро. социалист. конгресс в Лондоне.	в 3.44 з 21.47	
Вс	27	Николай; Анфиса, Марта.	в 3.54 з 20.18	1830 — Революция в Париже. 1841 — Ум. М. Ю. Лермонтов.	в 5.25 з 21.34	
Пн	28	Рубен, Никанор; Ева.	в 3.55 з 20.16	1914 — Начало империалистической войны.	в 7.49 з 21.44	
Вт	29	Кузьма, Феликс; Серафима.	в 3.57 з 20.14	1920 — I Международная конференция коммунистов.	в 8.46 з 21.49	
Ср	30	Валентин, Сила; Флавия.	в 3.59 з 20.12	1903 — II съезд РСДРП. 1906 — Восст. матр. в Свеаборге.	в 10.48 з 21.56	
Чт	31	Евдоким; Жанна.	в 4.01 з 20.10	1919 — Падение советской власти в Венгрии.	в 11.47 з 22.04	

## КУЛЬТУРНОЕ СТРОИТЕЛЬСТВО В ПЯТИЛЕТНЕМ ПЛАНЕ

В 1927 г. на 100 граждан Советского Союза приходилось грамотных 54 человека, а в 1933 г. их будет уже 77 человек. При этом надо заметить, что теперь грамотных больше в городе, чем в деревне; а в 1933 г. их будет почти поровну: в городе будет 87 человек на 100 граждан, а в селе — 75 человек. Дети школьного возраста в городе уже и теперь все обеспечены местами в школе, а к 1933 г. они будут почти сплошь обеспечены и в деревне. Взрослое население будет также втянуто в обучение, на что намечено затратить большие средства. В 1927 г. по всему Союзу было 22 тысячи изб-читален, а в 1933 г. их будет больше 38 тысяч. Библиотек в 1927 г. в Союзе было 23 тысячи, а через пять лет их будет около 35 тысяч. Клубов, народных

домов и домов крестьянина в 1927 г. было в Союзе 6 тысяч, а в 1933 г. их уже будет 7 тысяч с половиной.

Затем в предстоящее пятилетие должна быть улучшена и удешевлена книга. В 1927 г. книжка в 32 страницы стоила 5 коп. в Госиздате, а в 1933 г. такая же книжка будет стоить не больше 3 коп. Увеличится почти вдвое снабжение деревни газетами,

Число кинотеатров за 5 лет увеличится в городе больше чем вдвое, а в деревне увеличится почти в 7 раз. Теперь в деревне имеется 3680 киноустановок, а в городе 4 839, а через 5 лет в городе будет 9700 кинотеатров, а в деревне — 25 тысяч. Через эти 25 тысяч кинотеатров в деревне в течение одного года пройдет 1 миллиард человек.

## Сельскохозяйственные работы

Для северной части РСФСР. Закачивать возу и запахивание навоза на поздних парах. Лушить черную и ранние пары для уничтожения сорняков. Окучивать по второму разу картофеля. Полоть и скучивать корнеплоды. Закончить уборку сена. Приступить к уборке озимой ржи. На легких почвах снопы убирать с поля немедленно, ржачище вспахать и засеять вико-овсяной смесью, белой горчицей, гречихой или сераделлой на зеленый корм. Устранять выставки животноводства и конкурсы молодняка. Подавать заявления животноводческой кооперации на племенных производителей для будущего года. Принять меры к утеплению скотных дворов и перестройке навозных в вы-

гребнях. Плодовые деревья поливать разведленной навозной жижей. Всю падалицу собирать и уничтожать, чтобы не давать размножаться вредителям. Заготовить через кооперацию тару для яблок и груш. Колхозы, совхозы и садоводогородные товарищества должны командировать своего представителя изучить сортировку и упакровку плодов на специальных курсах. В конце месяца приступить к окулировке дичков. На пасеке продолжать отборку меда, прекратить роение и деление семей.

Для южной части РСФСР. Производить уборку хлебов в восковой спелости, когда зерно при надавливании ногтем выпрямляется. Скошенный хлеб отвести в сторону и поле сейчас же взлущить или засеять пожнивными культурами. Как хлеб только созреет и подсох-

нет, сvezти хлеб группами по 10—20 хозяйств к одному месту для облегчения и ускорения молотбы. Закончить вспашку поздних паров, лущить ранние пары. Произвести полку и пасыкование кукурузы. Скот перевести на искусственные выпасы, засеянные сорго, суданской или кукурузой. В садах начать сбор ранних сортов яблок, слив, груш, а также вишни, черешни и абрикосов всех сортов. Сбывать их через плодо-овощную кооперацию. Производить окулировку (прививку глазком) дичков. На огородах производить сбор ранних овощей. Организовать кооперативный сбыт овощей и устройство кооперативных консервных фабрик. На пасеках продолжать выначку меда. При кочевом пчеловодстве произвести перевозку ульев под взяток с луговой отавы.



1930

Солнце ☉ вступает в знак Девы ♍ 23 авг., в 23 ч. 24 м. по врем. П. поюса. Убедет дня за авг. 2 часа 08 мин. По солн. вр. в Москве Солнца ☉ восх. и зах.

# АВГУСТ

ЖИВНЕНЬ  
ՀԱՅՈՒՆԻՍ  
AVGUS

31 день

СЕРПЕНЬ  
Pisces  
AUGUSTO

Фазы ☾ Луны:  
☾ 1 авг. 14 ч. 26 м.  
☾ 9 " 12 ч. 58 м.  
☾ 17 " 13 ч. 31 м.  
☾ 24 " 5 ч. 37 м.  
☾ 31 " 1 ч. 37 м.  
По солн. вр. в Москве  
восх. и заход ☾ Луны

XIII  
год реп.

Пт	1	Гурий, Леонтий; Оксана.	в 4.03 з 20.08	1914 — Объявление Германией войны России.	в 13.16 з 22.43	<b>ПАМЯТНЫЕ ГОДОВЩИНЫ. 1 — День объявления (в 1914 г.) Германской войны России.</b> Царское правительство под влиянием российской буржуазии первое начало мобилизацию и двинуло свои войска к границам, но войны не объявляло. Объявление войны Германией помогло буржуазии кричать об обороне и, скрывая свои захватнические замыслы, дурманить головы трудящихся патристическим угаром. Разрушения и жертвы этой войны неисчислимы. В годы войны во всех воюющих странах было призвано под ружье 40 миллионов человек. Из них 10 миллионов убито, 20 миллионов ранено, искалечено и пропало без вести. Материальные убытки учегу не поддаются. Но эта война — не последняя. Буржуазия готовится к новым войнам, еще более кровопролитным и жестоким. Годовщина мировой войны лишний раз напоминает нам о необходимости быть на чеку и готовить вооруженный отпор нашим врагам, мечтающим уничтожить отлет социализма — СССР. 8 — Арест В. И. Ленина (в 1914 г.) в Галиции (Австро-Венгрия). 30 — Покушение на Ленина. В этот день в 1918 г. эсерка Каплан стреляла в Москве в В. И. Ленина при выходе его с митинга на завода бывш. Михельсон. В тот же день в Петрограде был убит председатель Петроградской ЦК т. Урицкий. <b>ГОСУДАРСТВЕННЫЕ ЗАЙМЫ.</b> 20-го — 12-й тираж выигрышей 1-го займа индустриализации.
Сб	2	Василий, Густав; Мальва.	в 4.03 з 20.06	1918 — Занят. Архангельска империалист. и белогвард.	в 14.43 з 22.25	
Вс	3	Антон; Августа, Каролина.	в 4.07 з 20.04	1792 — Ум. изобретатель прядильной машины Аркрайт.	в 16.10 з 22.44	
Пн	4	Дионис; Магдалина.	в 4.08 з 20.02	1889 — Якутская бойня. 1919 — Пораж. англ. близ Онеги.	в 17.29 з 23.42	
Вт	5	Океан; Нонна, Сильвия.	в 4.10 з 20.00	1895 — Ум. Ф. Энгельс. 1904 — VI конгр. II Интернац.	в 18.35 з 23.55	
Ср	6	Радомир; Маргарита.	в 4.12 з 19.58	1906 — Забастовка рабочих в Москве.	в 19.24 з —	
Чт	7	Марий; Лилия, Фаустина.	в 4.14 з 19.56	1900 — Ум. В. Либкнехт. 1920 — II конгр. III Интернац.	з 0.58 в 19.56	
Пт	8	Емельян, Леонид; Милица.	в 4.16 з 19.54	1914 — Арест В. Ленина в Галиц. 1917 — VI съезд РСДРП.	з 2.07 в 20.45	
Сб	9	Алексей, Матвей; Мария.	в 4.18 з 19.51	1834 — Основание университета в Киеве.	з 3.27 в 20.29	
Вс	10	Вильгельм; Беата, Стелла.	в 4.20 з 19.49	1919 — Прорыв южного фронта белогв. ген. Мамонтовым.	з 4.46 в 20.38	
Пн	11	Максим, Федор; Сусанна.	в 4.22 з 19.47	1921 — Пост. СНК о напе. 1927 — Казнь Сакко и Ванцетти.	з 6.04 в 20.45	
Вт	12	Капитон; Луиза, Мариам.	в 4.24 з 19.45	1905 — Белостокский еврейский погром.	з 7.19 в 20.53	
Ср	13	Максим, Тихон; Кожкордия.	в 4.26 з 19.43	1905 — Образование Всеросс. крестьянского союза.	з 8.35 в 20.55	
Чт	14	Аркадий; Бианка, Саломея.	в 4.28 з 19.40	1917 — Высылка царской семьи Романовых в Тобольск.	з 9.52 в 21.04	
Пт	15	Вулкан; Жозефина.	в 4.30 з 19.38	1920 — Высадка белогв. десанта Врангеля на Кавказе.	з 11.10 в 21.08	
Сб	16	Диомид, Эрнест; Пальмира.	в 4.32 з 19.36	1878 — Убит Кравчанским шеф жандармов Мезенцев.	з 12.33 в 21.47	
Вс	17	Мирон; Аркадия, Юлиания.	в 4.34 з 19.33	1920 — Начало польско-советских мирных переговоров.	з 13.59 в 21.31	
Пн	18	Емельян, Иларюн; Алка.	в 4.36 з 19.31	1906 — Расстрел 16 матросов в Ревеле.	з 15.30 в 21.53	
Вт	19	Андрей, Людовик; Галина.	в 4.38 з 19.28	1923 — Всероссийская сельскохоз. выставка в Москве.	з 16.53 в 22.31	
Ср	20	Бернард; Шарлотта.	в 4.40 з 19.26	1906 — Расстрел 10 матросов в Кронштадте.	з 18.05 в 23.33	
Чт	21	Икар; Фаина, Этна.	в 4.42 з 19.23	1917 — Созыв в Финляндии сейма, распуц. Вр. правит.	з 18.52 в —	
Пт	22	Станислав; Альбина.	в 4.44 з 19.21	1920 — Занятие Красной армией Камышина.	в 1.02 з 19.19	
Сб	23	Тагир, Ириней; Клотильда.	в 4.45 з 19.19	1915 — Расстрел рабочих в Иваново-Вознесенске.	в 2.46 з 19.37	
Вс	24	Георгий; Ада, Римма.	в 4.47 з 19.16	1925 — Суд над татарбунарск. крестьянами в Румынии.	в 4.30 з 19.47	
Пн	25	Израиль; Беата, Рената.	в 4.49 з 19.14	1906 — Взрыв революционер. дачи министра Столыпина.	в 6.40 з 19.56	
Вт	26	Адриан; Наталия.	в 4.51 з 19.11	1905 — Крестьянские волнения в Екатеринославск. губ.	в 7.47 з 20.03	
Ср	27	Али; Лукреция, Ревекка.	в 4.53 з 19.09	1918 — Уход англичан из Архангельска.	в 9.22 з 20.11	
Чт	28	Борей; Франциска.	в 4.55 з 19.06	1920 — Междунардн. социалист. конгр. в Копенгагене.	в 10.53 з 20.20	
Пт	29	Анастасий; Идгига.	в 4.57 з 19.04	1920 — Захват заводов в Италии фабзавкомами.	в 12.25 з 20.34	
Сб	30	Александр; Грона, Лия.	в 4.59 з 19.01	1918 — Покушение Каплан на Ленина в Москве.	в 13.54 з 20.46	
Вс	31	Геннадий; Новелла.	в 5.01 з 18.58	1919 — Занятие Киева генералом Деникиным.	в 15.48 з 21.14	

## НОВЫЙ КАЛЕНДАРЬ

КАЛЕНДАРЬ служит для правильного счисления времени. Проще всего вести счет времени сутками («день да ночь — сутка прочь»). Но для больших промежутков времени так считать неудобно. Поэтому уже древн. йные народы научились при помощи небесных светил отсчитывать еще месяцы и годы. И вот оказалось, что сутками невозможно вымерить нацело ни месяц, ни год. В лунном месяце (от одного полнолуния до другого) больше 29 суток, но меньше 30 (приблизительно 29 1/2), а в солнечном (тролическом) году — больше 365 дней, но меньше 366 (приблизительно 365 1/4). Мало того, в солнечном году (от весны

до весны) не уместается полностью целое число лунных месяцев — их помещается больше 12 и меньше 13. Поэтому составить совершенно точный календарь невозможно. Такого календаря никогда не было и сейчас не существует. Однако постепенно, с развитием науки, люди так уточнили счисление времени, что сведи все погрешности в счете к самой малой величине, которая в практической жизни оказывается совершенно незаметной. О том, как это произошло, рассказывает история календаря. Читайте: *Лебедев Н. К.* Почему надо считать время по новому календарю, ц. 10 коп.

## Сельскохозяйственные работы

Для СЕВЕРНОЙ ЧАСТИ РСФСР. Убирать остальные озимые и яровые хлеба. Производить обмолот хлеба. Сельсоветы и колхозы должны организовать коллективную сдачу законтракованного хлеба, а особенно семян, непод молотилки на ссыпные пункты, чтобы получить доплату за срочность и партионность. Сортировать рожь на семена. Произвести посев озимой ржи на тяжелых почвах в конце августа, а на легких и хорошо удобренных — несколько позднее. Убирать лен, когда на стеблях большая часть листьев опадет и головки начнут слегка буреть. Произвести мочку льна или стланье на оборанных полях. Косить отаву на лугах. Готовиться к участию на праздник урожая. Произвести из раннего выводка цыплят

выбрановку и направить выбракованную птицу на откорм в кооперативные откормочные. Начать силосование кормов. Снимать ранние яблоки и груши за несколько дней до полной спелости и давать им созревать на земле плодовых деревьев. Старые гряды ягольников хорошенько удобрить. Начинать подготовку пчел к зимовке. В случае недостатка зимних запасов, срочно запросить пчеловодную кооперацию о снабжении сахаром или медом и производить подкормку.

Для ЮЖНОЙ ЧАСТИ РСФСР. Продолжать уборку хлеба. Организовать колонны для молотбы и приступить к молотье. Семзерно озимых хлебов для других районов как можно скорее направлять на ссыпные пункты для отгрузки по назначению. Возможно шире применять лушение стерна сейчас же после жат-

вы для сохранения спелости почвы. Подготавливать семена озимых хлебов к севу и в северных районах производить посев озимых. В совхозах и колхозах закончить ремонт или достройку силосных башен, начать силосование. Стараться силос загрузить сразу, хорошенько уминать во время навивки, чтобы силосование проходило «холодным» способом (с меньшим нагревом) и меньше терялось питательных веществ. Убирать ранние плоды. То, что невозможно сбыть, необходимо переработать на месте в консервы, сухо-фрукты, тесто, морс, плодовоое вино и т. д. На пасеках производить подкормку пчел, соединять слабые семьи, заготавливать новые маты и материалы для утепления ульев. Привести в порядок омшаники. Излишний мед сбыть пчеловодному товариществу на комиссионных началах.



# 1930

Солнце ☉ вступает в знак Весов ♎ -- начало осени 23 сент., в 20 ч. 36 м. по врем. II пояса. Убедит дня за сент. 2 час. 12 мин. По солн. вр. в Москве Солнца ☉ восх. и зах.

## СЕНТЯБРЬ

ВЕРАСЕНЬ  
Արգածեմբրո  
SEPTEMBER

30 дней

ВЕРЕСЕНЬ  
Սեպտեմբր  
SEPTEMBER

Фазы ☾ Луны:  
в Моск. (врем. II пояса):  
① 15 сент. 4 ч. 48 м.  
② 18 " 23 ч. 13 м.  
③ 22 " 13 ч. 42 м.  
④ 29 " 16 ч. 58 м.  
По солн. вр. в Москве  
восх. и заход ☾ Луны

# XIII

год рсв.

Пн 1	Семен; Амалия, Беата.	в 5,03 з 18,56	1867 — II конгресс I Интернационала.	в 16,31 з 21,48	<b>ПАМЯТНЫЕ ГОДОВЩИНЫ. 1</b> — В 1928 г. в Москве зарылся VI конгресс Коминтерна, принявший устав и программу. <b>5</b> — Двадцатипятилетие со дня заключения позорного Портсмутского мира, завершившего русско-японскую войну 1904 — 1905 гг.; условия мира: очищение русскими Маньчжурии, уступка Японии Куантунского полуострова с Порт-Артуром, части Вост.-Кит. ж. д. и южной половины Сахалина. <b>7</b> — Международный юношеский день, впервые проводился в 1915 г., как день борьбы с империалистической войной. Коммунистический интернационал молодежи и все его секции (отделы) проводят в этот день проверку, насколько окрепли их организации и как проводится большевизация их рядов. <b>14</b> — В 1918 г. декретом СНК у нас введены метрические меры. <b>28</b> — В 1894 г. в Лондоне (Англия) под непосредственным руководством Карла Маркса был создан «Международное товарищество рабочих», — I Интернационал. <b>ГОСУДАРСТВЕННЫЕ ЗАЙМЫ. 1</b> — начало оплаты купонов № 7 10% выигрышного займа 1927 г. и № 2 2-го займа индустриализации проц. выигрышного выпуска; 16-й тираж выигрышной и погашения выигрышного займа 1928 г. <b>20</b> — 8-й тираж выигрышной 2-го займа индустриализации.
Вт 2	Мамонт, Федот; Эмилия.	в 5,05 з 18,53	1749 — Родился писатель А. Н. Радищев.	в 17,26 з 22,43	
Ср 3	Ефим, Максим; Элиза.	в 5,07 з 18,51	1859 — Род. Жорес. 1919 — Организ. ревком в Сибири.	в 18,04 з 23,35	
Чт 4	Юлиан, Амот; Розалия.	в 5,09 з 18,49	1918 — Раскрыт заговор союз. диплом. против соввласти.	в 18,23 з —	
Пт 5	Федор; Елизавета, Раиса.	в 5,10 з 18,46	1915 — Циммервальдская конференция.	з 1,42 в 18,39	
Сб 6	Михаил, Макар; Клара.	в 5,12 з 18,44	1868 — III конгресс I Интернационала.	з 2,32 в 18,48	
Вс 7	Лука; Киментина, Берта.	в 5,14 з 18,41	<b>Международный юношеский день.</b>	з 3,51 в 18,74	
Пн 8	Алтай, Гезюд; Бригитта.	в 5,16 з 18,39	1917 — Начало корниловского мятежа.	з 5,09 в 19,01	
Вт 9	Эммануил, Никита; Анна.	в 5,18 з 18,36	1828 — Родился писатель Лев Николаевич Толстой.	з 6,24 в 19,06	
Ср 10	Павел; Виктория, Меден.	в 5,20 з 18,33	1906 — Казнь Коноплянниковой, убившей ген. Мина.	з 7,44 в 19,14	
Чт 11	Сергей; Ия, Диодора.	в 5,22 з 18,31	1918 — Взяты соввойсками Симбирск (Ульяновск).	з 8,58 в 19,18	
Пт 12	Федор, Семен; Аделаида.	в 5,24 з 18,28	1917 — Подавлен корниловский мятеж.	з 10,23 в 19,23	
Сб 13	Валериан, Илья; Аврора.	в 5,26 з 18,25	1908 — Германский социал. конгресс в Нюрнберге.	з 11,43 в 19,36	
Вс 14	Дорна; Миршам, Онега.	в 5,28 з 18,23	1917 — Провозглашение России республикой.	з 13,13 в 19,35	
Пн 15	Максим, Никита; Луиза.	в 5,30 з 18,20	1866 — Казнь Каракозова. 1903 — Стачка в Баку.	з 14,40 в 20,24	
Вт 16	Виктор; Ефимия, Наиля.	в 5,32 з 18,17	1918 — Учреждение ордена Красного знамени.	з 15,56 в 21,14	
Ср 17	Арнольд, Иля; Любовь.	в 5,34 з 18,15	1871 — Лондонская конференция I Интернационала.	з 16,49 в 22,31	
Чт 18	Аркадий; Ирина, София.	в 5,36 з 18,12	1906 — Расстрел в Свеаборге 17 матросов.	з 17,22 в —	
Пт 19	Давид, Федор; Флорида.	в 5,38 з 18,09	1914 — Битва при Марно.	в 0,16 з 17,41	
Сб 20	Олег; Агнесса, Камилла.	в 5,39 з 18,07	1918 — Расстрел бакинских комиссаров.	в 1,43 з 17,34	
Вс 21	Ипат, Андрей; Августина.	в .44 з 18,04	1920 — Мирная польско-советская конференция.	в 3,30 з 18,04	
Пн 22	Петр, Станислав; Лакония.	в 4,43 з 18,01	1905 — Аграрные беспорядки в Малмыжском уезде.	в 5,08 з 18,11	
Вт 23	Андрей; Ираида, Минниса.	в 5,45 з 17,39	1918 — Образов. меньшев.-эсерв. «директория» в Уфе.	в 6,45 з 18,18	
Ср 24	Владислав; Дора, Фекла.	в 5,47 з 17,56	1922 — Объединение германских независимых.	в 8,21 з 18,26	
Чт 25	Сергей, Эмерик; Гера.	в 5,49 з 17,53	1919 — Покуш. на МК РКП (взрыв в Леонтьевском пер.).	в 9,53 з 18,36	
Пт 26	Ефрем, Рюрик; Саломея.	в 5,51 з 17,51	1902 — Стачка в Красноярских ж.-д. мастерских.	в 11,28 з 18,49	
Сб 27	Игнат; Ева, Шарлотта.	в 5,53 з 17,48	1917 — «Демократическое совещание» в Петрограде.	в 12,39 з 19,09	
Вс 28	Илиодор, Харитон; Агата.	в 5,55 з 17,45	1864 — Основание I Интернационала.	в 14,09 з 19,43	
Пн 29	Леопольд, Семен; Лирика.	в 5,57 з 17,43	1917 — Аграрные беспорядки в Кирсановском уезде.	в 15,22 з 20,32	
Вт 30	Михаил, Эрик; Агнесса.	в 5,59 з 17,40	1918 — Полож. о Реввоенсовете. Декр. о труд. школе.	в 16,04 з 21,40	

**ЛУННЫЙ КАЛЕНДАРЬ.** Китайцы, японцы, евреи и мусульмане взяли за основу счисления лунный месяц. У этих народов новый год не приходится на один и тот же день солнечного года и начинается в разные дни разных месяцев, если считать по нашему счислению.

**СОЛНЕЧНЫЙ КАЛЕНДАРЬ.** Древнейшие египтяне приняли за основу счисления времени **солнечный год**, т. е. время полного оборота земли вокруг солнца — от одной весны до другой. Им было замечено, что в таком году оборотится около 365 дней. Но когда они стали считать в году именно 365 дней, то убедились, что такой счет не совсем точен, что в действительности в году больше 365 дней, хотя и меньше 366. Чтобы исправить погрешность в счете, они отбрасывали излишние начисленные год один раз за каждые 1460 лет, но избежать такого неудобства в счислении времени не сумели, так что новый год пере-

ходил у них постепенно от весенних месяцев к зимним, осенним, летним и потом опять к весенним.

**СТАРЫЙ СТИЛЬ.** Только незадолго до так называемого «рождества Христова» египетский ученый Созиген, живший в Александрии, вычислил, что солнечный год равняется 365 дням и 6 часам. По его совету римский император Юлий Цезарь преобразовал египетский солнечный календарь и постановил три года подряд считать простым — по 365 дней, а четвертый высокосным — в 366 дней. Этот добавочный день накапливался из указанной Созигеном ежегодной шестичасовой разницы, которая за четыре года давала ровно сутки. Исправленный таким образом египетский календарь, названный по имени Юлия Цезаря **юлианским**, вошел в употребление во всей Европе. С христианством календарь проник в Россию, где и употреблялся до 1918 г. — это **старый стиль**.

### Сельскохозяйственные работы

**ДЛЯ СЕВЕРНОЙ ЧАСТИ РСФСР.** Закончить уборку яровых и посев озимых. Как можно скорее вслед за жатвой произвести **лушение** или **вспашку** на зябь. Приступить к уборке картофеля и корнеплодов. Закончить **молотьбу** и **сдачу** товарного хлеба на сыпные пункты, организовав крестьянские обозы. Строго учесть **запасы** кормов и сообразно им установить число оставляемого на зиму скота. **Скот** постепенно приучать к **стойловому** содержанию. В хлевах и конюшнях произвести **ремонт** и **побелку** известью. Произвести окончательную **выбранку** птицы и бракованную затем отправить на откормочные заведения. Утеплить **птичники**. Заготовить для зимнего содержания крупный песок, толченый уголь, молотые кости

или толченую скорлупу, а также побольше золы для купанья. В саду готовить ямы для **осенней посадки** деревьев и приступить к **посадке** в конце месяца. С деревьев убирать последние плоды. Удалить все сухие сучья. Скрести мох, лишай и старую кору и произвести **побелку** стволов жидкой известкой и глиной. Удаленный мох и кору **сжечь**. Вскопать почву под плодовыми деревьями. На **огороде** убирать последние овощи и корнеплоды. Парники очистить от земли. **Вывезти навоз** и **напахать** под будущий капустник. Как только окончатся теплые дни, **убрать пчел** в омшаник. Хорошую сушь убирать в надежное место до весны, а негодную **переточить** в вощину.

**ДЛЯ ЮЖНОЙ ЧАСТИ РСФСР.** Закончить **молотьбу** хлеба, просушить и сыпать в амбары. Убирать и молотить **подсолнечник**. Выламывать

пачки **кукурузы** в поле, свести их домой и **убрать** в коши. Приступить к **уборке** кормовой **свеклы**. Произвести **очистку** и **сортирование** семян озимых, закончить сев озимых, пахать на зябь и перепахать **взлущенные** поля. **Посеять озимую рожь** для искусственного выпаса или зеленого корма весной. Произвести **ремонт** и **утепление** скотных дворов. Обгнать быков и подвинков для откорма. В садах продолжать **уборку** плодов. Очистить сад от веток, загнивших плодов и сорных трав во избежание размножения вредителей. Вскопать землю, принять меры к борьбе с **осенними вредителями**. На огородах убирать и сбывать **поздние овощи**. На пасеках необходимо закончить **подготовку пчел к зимовке**. Соединять слабые семьи, подкармливать и необходимо составлять гнезда на зимовку.



1930

Солнце ☉ всходит в  
знак Скорпиона ♏  
24 октября, в 5 ч. 38 м.  
по врем. П пояса.  
Убедит дня за октябрь  
2 часа 15 мин.  
По соли. вр. в Москве  
Солнца ☉ восх. и зах.

# ОКТАБРЬ

КАСТРЫЧНИК  
Օկտոբեբո  
УКТОВЕР

31 день

ЖОВТЕНЬ  
Հոկտեմբեր  
ОКТОВРО

Фазы ☾ Луны:  
в Моск. (вр. П пояса):  
☾ 7 окт. 20 ч. 56 м.  
☾ 15 " 7 ч. 12 м.  
☾ 21 " 23 ч. 48 м.  
☾ 29 " 11 ч. 22 м.  
По соли. вр. в Москве  
восх. и заход ☾ Луны

XIII  
год рсв.

Ср	1	Роман, Савва; Людовика.	в 6.04	з 17.38
Чт	2	Андрей, Давид; Клара.	в 6.03	з 17.33
Пт	3	Ленис, Иван; Бригитта.	в 6.03	з 17.32
Ср	4	Владимир; Бероника.	в 6.07	з 17.30
Сб	5	Алексей, Иона; Элеонора.	в 6.09	з 17.27
Пн	6	Аврелий; Зарница, Мирра.	в 6.11	з 17.24
Вт	7	Мартин, Сергей; Пелагея.	в 6.13	з 17.22
Ср	8	Игнат, Пелагя; Таисия.	в 6.15	з 17.19
Чт	9	Максим; Магдалина.	в 6.17	з 17.17
Пт	10	Вассиан; Евлампия.	в 6.19	з 17.14
Сб	11	Сигизмунд; Феофан.	в 6.21	з 17.12
Вс	12	Ибрагим; Клотильда.	в 6.23	з 17.09
Пн	13	Никита, Эдуард; Лилия.	в 6.25	з 17.07
Вт	14	Ахмет; Прасковья.	в 6.27	з 17.04
Ср	15	Ефим; Жанна, Ядвига.	в 6.29	з 17.02
Чт	16	Логгин; Аспазия.	в 6.31	з 16.59
Пт	17	Андрей, Леонтий; Ликия.	в 6.33	з 16.57
Сб	18	Юлиан; Марьяна, Эмилия.	в 6.35	з 16.55
Вс	19	Альфред; Клеопатра.	в 6.37	з 16.53
Пн	20	Артем, Каспар; Изида.	в 6.39	з 16.50
Вт	21	Иларион; Моника.	в 6.41	з 16.48
Ср	22	Измаил; Елизавета.	в 6.43	з 16.45
Чт	23	Яков, Игнат; Лаура.	в 6.45	з 16.43
Пт	24	Рафаил, Марс; Артемиды.	в 6.47	з 16.41
Сб	25	Маркиан; Муза, Мальвина.	в 6.49	з 16.38
Вс	26	Дмитрий; Венера, Камилла.	в 6.51	з 16.36
Пн	27	Марк; Капитолина, Медea.	в 6.53	з 16.33
Вт	28	Арсений, Терентий; Нагима.	в 6.56	з 16.31
Ср	29	Нарцисс; Анна, Мария.	в 6.58	з 16.29
Чт	30	Зиновий, Марк; Елена.	в 7.00	з 16.27
Пт	31	Иван; Мавра, Октабрина.	в 7.02	з 16.24

1920 — III съезд РКСМ.  
1906 — Суд над Петроград. сов. рабочих депутатов.  
1905 — Стачка печатников в Москве.  
1917 — Резолюция Петросов. о недоверии Врем. правит.  
1920 — Конгресс фабзавкомов в Берлине.  
1884 — Суд над В. Фигнер и др. 1918 — Револ. в Болгарии.  
1883 — Основание группы „Освобождение труда“.  
1905 — Забастовка пекарей в Москве.  
1905 — В Москве бастует больш. фабрик и заводов.  
1923 — Первая Международ. крестьян. конференция.  
1881 — Суд по делу типографии „Черный передел“.  
1849 — Суд над петраш. 1920 — Полож. о наруде РСФСР.  
1914 — Финляндская конференция большевиков.  
1920 — День урожая и коллективизации.  
1923 — День Крестинтерна.  
1900 — Стачка в Донбассе. 1918 — Декрет о труд. школе.  
1760 — Род. Сен-Симон. 1920 — Ум. пис. Джон Рид.  
1914 — Арест финляндской конференции большевиков.  
1919 — Разгром Мамонтова. 1921 — Образ. Крым. АССР.  
1905 — Начало всеобщей политической забастовки.  
1905 — Забастовка дорог московского узла.  
1919 — „Неделя обороны“ в Москве.  
1924 — Нота Макдональда СССР о „писеме Зиновьева“.  
1905 — Погром в Могилеве. Забастовка в Петербурге.  
1905 — Волнения в Саратовской губ.  
1869 — Откр. первая школа для взрослых в России.  
1871 — Казнь 15 членов „Парижской коммуны“.  
1759 — Род. Дантон. 1918 — Учред. съезд РКСМ.  
1889 — Ум. писатель Н. Г. Чернышевский.  
1905 — Цар. маниф. „17 октября“. 1920 — Взят. Перекোпа.  
1918 — Револ. в Австро-Венгрии. 1925 — Ум. М. В. Фрунзе.

в 16.34 з 22.56  
в 16.47 з —  
з 0.46 в 16.38  
з 1.35 в 17.03  
з 2.54 в 17.11  
з 4.49 в 17.16  
з 5.27 в 17.21  
з 6.46 в 17.28  
з 8.07 в 17.33  
з 9.31 в 17.45  
з 11.09 в 18.09  
з 12.28 в 18.25  
з 13.48 в 19.07  
з 14.47 в 20.24  
з 15.23 в 21.41  
з 15.47 в 23.18  
з 16.02 в —  
в 0.38 з 16.42  
в 2.34 з 16.20  
в 4.09 з 16.26  
в 5.43 з 16.34  
в 7.19 з 16.42  
в 8.33 з 16.54  
в 10.28 з 17.14  
в 11.56 з 17.37  
в 13.40 з 18.20  
в 14.04 з 19.22  
в 14.34 з 20.36  
в 14.53 з 21.57  
в 15.07 з 23.47  
в 15.45 з —

**ПАМЯТНЫЕ ГОДОВЩИНЫ. 14—**  
День урожая и коллективизации.  
В этот день каждый колхоз и  
совхоз, каждое сел.-хоз-йств.  
товарищество, каждый крестьян-  
ский-общественник должны на-  
глядно показать свои успехи  
в борьбе за урожай, должны  
продумать и расширить свое  
участие в великом деле пере-  
вода сельского хозяйства на  
социалистические рельсы. **15—**  
Основание Крестинтерна. На  
съезде делегатов революционных  
крестьянских организаций раз-  
ных стран и народов в 1923 г.  
в Москве был основан Красный  
крестьянский интернационал со-  
кращенно Крестинтерн). **17—** Де-  
сять лет тому назад, в 1920 г., в  
Москве от тифа скончался аме-  
риканский журналист коммунист  
Джон Рид, написавший знаме-  
нитую книгу об Октябрьской ре-  
волюции „10 дней, которые  
поколебали мир“; эту книгу горячо  
рекомендовал прочесть Ильич  
всем рабочим и крестьянам.  
**27—** Двадцать пять лет назад,  
в 1905 г., был выпущен знамени-  
тый приказ царского саграпа  
Трепова: „паргонов не жалеть“.  
**ГОСУДАРСТВЕННЫЕ ЗАЙМЫ.**  
**6-го** — начало оплаты купона  
№ 6 1-го займа индустриализа-  
ции; **20-го** — 15-й тираж выигры-  
шей 10%; **22-го** — 3-й тираж по-  
гашения 1-го выигрышного золо-  
того займа 1922 г. **6-й тираж** вы-  
игрышей займа укрепления кре-  
стьянского хозяйства — по осо-  
бому плану.

**НОВЫЙ СТИЛЬ.** Однако с развитием науки астрономы установили, что солнечный год равен не 365 дням и 6 часам, как думал Созвиген, но на 11 мин. 14 сек. короче, а именно: содержит 365 суток 5 часов 48 минут 46 сек. За каждые 128 лет из этих 11 мин. 14 сек. образуются одни сутки, так что 128 лет юлианского календаря на деле равны 128 годам и 1 суткам. Когда это было обнаружено в средних веках, папа Григорий XIII по совету астронома Луджи Лилля в 1582 г. произвел новую реформу календаря. Прежде всего было постановлено исправить накопившуюся погрешность юлианского календаря за время его действия, т. е. от Никейского вселенского собора (325 г. христианской эры), — прибавить 10 дней, недосчитанные, но на деле прошедшие сверх 1257 лет. Поэтому после 4 октября было объявлено не 5, а 15 октября. Для того же чтобы ошибка не набегала впредь, условились считать на каждые 400 лет три високосных года простыми,

именно те сотые года, число сотен которых не делится на 4 без остатка. Поэтому 1700, 1800 и 1900 годы были по новому, грегорианскому, счислению невисокосными. Отсюда и получилось, что к нашему времени разница между старым и новым стилем увеличилась еще на 3 дня и достигла 13 дней. Таким образом вследствие неточности нашего старого юлианского счисления Россия отстала от стран, принявших новое, грегорианское, счисление, на 13 дней. Отсюда происходило множество затруднений при сношениях с иностранной, в торговых сделках, назначении сроков и т. п., тем более, что **новый стиль** постепенно проникал в Россию — в науку, почтовых и иных международных сношениях. Исправление нашего календаря осуществлено советским правительством в начале 1918 г. Было постановлено считать после 31 января не 1 февраля, а сразу 14 февраля. Так, постепенно совершенствуясь, наш солнечный календарь делается все точнее и точнее.

### Сельскохозяйственные работы

**Для северной части РСФСР.** Заканчивать пахоту на зябь. Все сельскохозяйственные машины и орудия надо разобрать, смазать и положить на зимовку в машинный сарай. Проверить и отремонтировать сани. Скот поставить на зимнее содержание. Покуда земля еще тала, производить посадку плодовых деревьев и ягодных кустарников. Корни молодых плодовых деревьев и ягодников прикрыть навозом и сухими листьями. Поставить на стволы плодовых деревьев ловчие кольца. Приготовить хвою и сухой лист для прикрытия клубники. Закончить уборку пчел в омшаник. Все летки, щели и отверстия надо заделать сеткой или специ-

альными предохранителями от проникновения мышей.

**Для южной части РСФСР.** Продолжать вспашку на зябь и перепахку взлущенных полей. Заканчивать сев озимой пшеницы. Убирать в подвалы семена корнеплодов. Ремонтировать и утеплять скотные дворы, конюшни, свинарники и птичники. Устроить во всех помещениях для скота окна и вентиляцию. Замазывать в конюшнях и на скотных дворах все щели и побелить все стены и потолки известкой. Поставить на откорм свиней. Для улучшения постановки животноводства записаться в контрольное товарищество, а если его нет — приложить все усилия к организации его. Что-

бы мыши не повреждали молодую кору дере-  
цов, стволы плодовых деревьев обвязать камы-  
шевыми матами или грубой соломой. На огоро-  
дах окончить уборку поздних сортов капусты,  
свеклы, моркови и других овощей. Вывозить  
навоз под капусту будущего года. Сжигать  
остатки загнивших огородных растений, чтобы  
уничтожить зародыши гнили. Вспахать на зябь  
огород. Осмотреть в хороший солнечный день  
еще раз все семьи перед установкой на зиму.  
Замазать в ульях все щели и зарешетить все  
летки от мышей. Очистить омшаник и вытра-  
вить в нем мышей. Уложить пчел в омшаник.  
Выяснить потребность хозяйства в сельско-  
хозяйственных машинах и орудиях, семенах,  
удобрениях и проч., сделать заявки местному  
сельскохозяйственному товариществу.



# 1930

Солнце ☉ вступает в знак Стрельца 23 ноября, в 2 ч. 35 м. по врем. II пояса. Убедет дня за ноябрь 1 час 47 мин. По солн. вр. в Москве Солнца ☉ восх. и зах.

## Н О Я Б Р Ъ

30 дней

ЛИСТАПАД  
Бсгддддгс  
NYJÖBER

ЛИСТОПАД  
Lijstapad  
NOVEMBER

Фазы ☾ Луны:  
в Моск. (вр. II пояса):  
☾ 6 нояб. 12 ч. 23 м.  
☾ 13 " 14 ч. 27 м.  
☾ 20 " 12 ч. 21 м.  
☾ 28 " 8 ч. 18 м.  
По солн. вр. в Москве  
восх. и заход ☾ Луны

# XIV

год реп.

Сб	1	2	3	4	5	6	7	8	9	10	11	12	13	14	15	16	17	18	19	20	21	22	23	24	25	26	27	28	29	30
		Демьян, Яков; Федосия. Самуил, Анна, Сарра.	Георгий, Отто; Эльвина. Симон; Маргарита.	Григорий, Ричард; Нонна. Герман, Павел; Октябрина.	Валерий; Коммунара.	Борис, Михаил; Октябрина.	Антон, Порфир; Шарлотта.	Орест; Рената, Розалия. Виктор; Магдалина.	Нил; Ипполита, Рубь.	Антонин; Ариадна, Беата. Филипп; Клементина.	Гурий; Вильгельмина. Парис; Аврора, Лия.	Григорий; Анна, Саломей.	Роман; Альбина, Гера. Авенир; Амалия, Правда.	Феликс, Эдмунд; Анна.	Альберт; Людовика. Валериан; Мимоза.	Александр; Анжелика.	Осман; Екатерина.	Климент, Петр; Элиза.	Яков; Диана, Новелла.	Всеволод, Роман; Эмма.	Григорий, Степан; Луиза.	Нектар; Железьева.	Андрей, Нарцисс; Астра.	1905 — Погромы в Кишиневе, Саратове и др. городах. 1889 — Ум. пис. Н. В. Успенский.	1905 — Стотысячная демонстрация в Петрограде. 1914 — Арест большевистск. фракции Государ. думы. 1918 — В Вене образована Красная гвардия. 1917 — Разгром юнкерами редакции больш. газеты. <b>День пролетарской революции.</b> 1918 — Революц. в Германии. Отречение Вильгельма.	1917 — Победа революц. в Самаре, Казани, Уфе и др. гор. 1926 — Умер народоволец М. Ашенбреннер. 1917 — Разгром Керенского под Красным селом. 1918 — ВЦИК аннулировал Врестский договор. 1919 — Соввойск. взят Омск. 1831 — Ум. фил. Гегель. 1917 — Победа революционных войск в Москве. 1905 — Аграрн. волн. в Харьков., Казан., Киев. и др. губ.	1804 — Основан Казанский университет. 1918 — Захват власти Колчаком. 1875 — Род. М. И. Калинин. 1910 — Умер писатель Л. Н. Толстой. 1844 — Ум. баснопис. И. А. Крылов. 1919 — Основ. Кима. 1906 — Столыпинский закон о выделении на отруб. 1905 — Крест. съезд. 1917 — Декр. об уничт. сосл. и чин.	1918 — Занятие англичанами Баку. 1905 — Начало восст. на „Очакове“ и „Пантелеймоне“. 1920 — Ликвидация восстания Махно. 1905 — Арест крестьянского съезда. 1820 — Родился Фридрих Энгельс. 1830 — Начало польского восстания. 1879 — Покушение на Александра II.	з 0,35 в 15,21 в 1,52 в 15,27 з 3,09 в 15,32 з 4,27 в 15,37 з 5,47 в 15,44 з 7,11 в 15,53 з 8,40 в 16,06 з 10,11 в 16,28 з 11,37 в 17,05 з 12,44 в 18,05 з 13,29 в 19,26 з 13,54 в 21,04 з 14,41 в 22,38 з 14,21 в — в 0,14 з 14,29 в 1,45 з 14,36 в 3,17 з 14,42 в 4,43 з 14,50 в 6,22 з 15,06 в 7,53 з 15,14 в 9,27 з 15,35 в 10,49 з 16,41 в 11,52 з 17,05 в 12,33 з 18,46 в 12,58 з 19,36 в 13,43 з 20,56 в 13,23 з 22,46 в 13,90 з 23,33 в 13,36 з — в 0,48 з 13,41	ПАМЯТНЫЕ ГОДОВЩИНЫ. 6— Пятидесятилетие со дня суда над народолюбцами Нятковским, Пресняковым и др. за попытку убить царя Александра II. Квятковский и Пресняков были приговорены к смертной казни и повешены спустя 10 дней. 7 — Октябрьская революция. 25 октября (старого стиля) — 7 ноября 1917 г. восставшие под руководством большевиков рабочие и крестьяне свергли в Петрограде Временное правительство Керенского; II Всероссийский съезд советов образовал рабоче-крестьянское правительство во главе с В. И. Лениным и принял декреты о земле и мире. Отбив натиск буржуазии, рабочие и крестьяне начали великую стройку социализма в нашей стране. 16 — Десятилетие ликвидации враждебности. Барон Врангель с белогвардейским офицерством, спасаясь от Красной армии, бросил разбитые остатки белых армий и бежал на английские суда за границу. 20 — Двадцатилетие смерти писателя Л. Н. Толстого. 29 — Столетие со дня польского восстания. Восставшие заняли Бельведер — дворец наместника русского царя, и предъявили царскому правительству свои требования, главное из которых — объявление независимости Польши и восстановление ее прежних границ; восстание вскоре было жестоко подавлено. 20 — ГОСУДАРСТВЕННЫЕ ЗАЙМЫ. 20-го — 13-й транш выигрышей 1-го займа индустриализации.

### ПОЯСНОЕ ВРЕМЯ

В разных местах земли полдень случается не в один и тот же момент времени: в местах восточных — раньше, а западных — позже. Поэтому в разных местах земли часы, идущие „по солнцу“, показывают в один и тот же момент неодинаковое число часов, минут и секунд. Только во всех местах, расположенных на одном меридиане, показания часов одинаковы. Меридианы — это воображаемые круги, проходящие по земле от одного полюса до другого, подобно действительным границам на поверхности очищенного альпсина, отделяющим его долики одну от другой. Конечно, в каждой местности удобнее всего вести счет часов „по солнцу“, по „местному времени“. Однако при сношениях разных мест друг с другом даже в пределах одного государства, а тем более в международных сообщениях это оказывается не-

удобным. Поэтому, чтобы даже для обывденной жизни уничтожить разнообразие минут и секунд, которые показывают часы в разных местах, в культурных государствах, и у нас в СССР в том числе, введен **упрощенный счет времени** по так называемым часовым поясам. По международному соглашению для **единообразного счета времени** во всем мире вся поверхность земли разделена на 24 части (пояса), и каждая часть располагается по обе стороны ее основного, среднего меридиана. В каждой такой части, как в долике альпсина, время во всех местах считается одинаковым, а в разных частях (поясах) различается только на целое число часов (на 1 час, 2 часа, 3 часа и т. д.); минуты и секунды на всех частях земли одни и те же.

За **начальный пояс** принят тот, в котором находятся Англия, Франция, Испания, Португалия. У всех мест в следующем на восток **первом поясе** все часы идут ровно на час впереди английского времени; этот

### Сельскохозяйственные работы

**Для северной части РСФСР.** Укрыть ямы и бурты с корнеплодами, чтобы их не повредило морозами, не залило водою. Устроить хорошую вентиляцию в хранилищах корнеплодов, чтобы предупредить их от гниения. Начать **мять** и **трепанье льна**, коллективно приобретши льномальные и льнотрепальные машины. Спустить и вычистить пруды, ил с них вывезти на поля, как ценное удобрение. Начать **заготовку дров** и строевого леса. Устраивать курсы по сельскому хозяйству. Организовать кружки домоводства и устраивать чтения, беседы и курсы по домоводству. Усилить деятельность **сельскохозяйственных кружков**. Скотные дворы утеплять, чтобы в них температура держалась около

8—10 градусов. Ежедневно **выгребать навоз**. Организовать **сбыт молока** в цельном виде. В каждом скотном дворе устроить **кормушки**. В садах молодые плодовые деревья обвязать ветвями елки или соломой против зайцев и мышей. Прикрыть от морозов **малину**.

**Для южной части РСФСР.** Продолжать **вспашку на зябь**. Проверить амбары, нет ли в них **долгоносика**. В случае обнаружения этого вредителя произвести с ним борьбу **целым селением**. Для борьбы с вредителем организовать на месте **лечебку Осоавиахима**, обратиться за советом в сельскохозяйственную лабораторию газ. „Беднота“ (Москва, Малый Черкасский переулок, 3/4). Смотреть за зерном в амбарах, чтобы оно не нагревалось. В случае самосогревания — хорошо **проветривать**, пропустив через

веялку или сортировку. Всемерно пополнять **познания** по сельскому хозяйству. Организовать на местах при помощи агронома, учителя или избача отделение общества „Техника — массам“, справки (Москва, Большой Черкасский переулок, 13). Скот кормить по нормам, согласно живому весу и удою. **Дачу норма** и все работы на скотном дворе ежедневно производить в строго определенное время. Производить **убой** откормленных свиней. В садах продолжать **обязку черенков** деревьев от грызунов, заготавливать черенки для весенней прививки и хранить их в сухом, прохладном подвале. Обрезать и уничтожать на деревьях гнезда **вредителей**. Закончить **заготовку овощей** впрок и **сбыт излишков** на рынок. Проветривать овощные погреба и подвалы. На пасеке убирать **пчел** в омшаник.



1930

Солнце ☉ вступает  
в знак Козерога ♄ —  
начало зимы 22 декаб.,  
в 15 ч. 40 м. Убывает по  
21 дек. 28 м.  
Прибуд. по 31 дек. 6 м.  
По солн. вр. в Москве  
Солнца ☉ восх. и зах.

# ДЕКАБРЬ

СЪНЕЖАНЬ  
❄️❄️❄️❄️❄️❄️❄️  
DĪKŪBER

31 день

ГРУДЕНЬ  
Гридунбер  
DECEMBRO

Фазы ☾ Луны:  
в Моск. (вр. II пояса):  
☾ 6 дек. 2 ч. 40 м.  
☽ 12 " 22 ч. 07 м.  
☾ 20 " 3 ч. 24 м.  
☽ 28 " 5 ч. 59 м.  
По солн. вр. в Москве.  
восх. и заход ☾ Луны

XIV  
год реп.

Пн	1	Наум, Фридрих; Адриана.	в 8.05 з 15.33
Вт	2	Андрей, Ричард; Паулина.	в 8.06 з 15.32
Ср	3	Федор, Франциск; Лилия.	в 8.07 з 15.31
Чт	4	Ярополк; Варвара.	в 8.09 з 15.31
Пт	5	Джамиль, Захар; Мирра.	в 8.10 з 15.30
Сб	6	Максим; Анжелика.	в 8.12 з 15.30
Вс	7	Карл, Павел; Эмилия.	в 8.13 з 15.29
Пн	8	Кирилл, Рудольф; Ева.	в 8.14 з 15.29
Вт	9	Георг, Софрон; Валерия.	в 8.16 з 15.29
Ср	10	Фома; Антуанетта.	в 8.17 з 15.28
Чт	11	Даниил, Руслан; Рахиль.	в 8.18 з 15.28
Пт	12	Спиридон; Камилла.	в 8.19 з 15.27
Сб	13	Аркадий; Евгений; Люция.	в 8.21 з 15.27
Вс	14	Аполлон; Лариса; Рогнеда.	в 8.22 з 15.27
Пн	15	Степан; Нинель; Эвелина.	в 8.23 з 15.27
Вт	16	Болеслав; Алла, Аделия.	в 8.24 з 15.27
Ср	17	Ананий; Халима, Олимпиа.	в 8.24 з 15.27
Чт	18	Марк, Михаил; Зоя.	в 8.25 з 15.27
Пт	19	Григорий; Августина.	в 8.26 з 15.28
Сб	20	Даниил, Игнат; Антония.	в 8.27 з 15.28
Вс	21	Петр, Лилия, Сарра.	в 8.28 з 15.28
Пн	22	Гермес; Анастасия.	в 8.28 з 15.29
Вт	23	Павел; Брунгильда.	в 8.28 з 15.29
Ср	24	Норберт, Ульрих; Евгения.	в 8.29 з 15.30
Чт	25	Нарис; Виталина.	в 8.29 з 15.30
Пт	26	Грациан; Лия, Маргарита.	в 8.30 з 15.31
Сб	27	Эдуард; Вероника, Рея.	в 8.30 з 15.32
Вс	28	Никанор, Петр; Домна.	в 8.30 з 15.33
Пн	29	Марсел, Марк; Магдалина.	в 8.30 з 15.34
Вт	30	Аскольд, Ярополк; Клара.	в 8.30 з 15.33
Ср	31	Сильвестр; Генриетта.	в 8.30 з 15.36

1905 — Военный бунт в Киеве.
1925 — Приг. по делу татарбунарск. крест. в Вессараб.
1768 — Введение оспопрививания.
1821 — Род. поэт Н. А. Некрасов. III конгресс КИМа.
1905 — Биценко убила усмирит. крест. ген. Сахарова.
1900 — Избиение учащихся полицией в Петербурге.
1905 — Волнения во флотских экипажах в Петербурге.
1856 — Родился Георгий Валентиннович Плеханов.
1842 — Родился анархист П. Кропоткин.
1905 — Призыв Петросвета готовиться к восстанию.
1905 — Аграри. волн. в Моск. губ. 1927—Соввл. в Кант.
1905 — Волнения в Преображенском полку.
1927 — Падение советской власти в Кантоне (Китай).
1905 — Порка и расстрел крестьян Саратовск. губ.
1905 — Призыв Петрос. не платить податей царск. казне.
1905 — Арест Петерб. совета рабочих депутатов.
1905 — Призыв вновь избранного Петросвета к стачке.
1848 — Род. поэт С. Дрожжин. 1925—XIV съезд ВКП (б).
1887 — Исключение Ленина из университета.
1905 — Начало политической стачки в Москве.
1905 — В Моск. осада митинг. в „Аквар.“. Арест Ленина.
1905 — Вооруженное восстание в Москве.
1922 — X съезд сов. Декрет о с.-х. кредите для крест.
1900 — № 1 „Искры“. 1923 — Умер писат. Неверов.
1905 — Восстание в Нижнем и Харькове.
1825 — Восстание декабристов.
1702 — Разрешение издавать газеты в России.
1925 — Смерть поэта С. Есенина.
1910 — № 1 большевистской газеты „Звезда“.
1905 — Бои на Пресне. 1922 — I съезд советов СССР.
1905 — Разгром Пресни. 1917 — Декрет о гражд. браке.

з 2.08 в 13.46
з 3.24 в 13.33
з 4.46 в 14.00
з 6.49 в 14.42
з 7.45 в 14.20
з 9.45 в 15.04
з 10.32 в 15.32
з 11.25 в 17.40
з 11.38 в 18.44
з 12.48 в 20.22
з 12.29 в 21.39
з 12.39 в 23.31
з 12.43 в —
в 1.04 з 12.32
в 2.34 з 12.39
в 4.00 з 13.08
в 5.34 з 13.20
в 7.03 з 13.38
в 8.28 з 14.07
в 9.39 з 14.32
в 10.28 з 15.38
в 11.03 з 17.45
в 11.48 з 18.37
в 11.39 з 19.57
в 11.37 з 21.45
в 11.43 з 22.30
в 11.49 з 23.45
в 11.34 з —
з 1.04 в 11.39
з 2.20 в 12.07
з 3.44 в 12.46

**ПАМЯТНЫЕ ГОДОВЩИНЫ.** 5— Двадцать пять лет назад, в 1935 г., Биценко убила усмирителя восставших крестьян Саратовской губ. ген. Сахарова. 15. — Два года назад ЦИКом СССР принято постановление о поднятии урожайности в ближайшие пять лет. 22 — Десять лет назад, в 1920 г., на VIII съезде советов РСФСР была принята предложенная Лениным программа электрификации, положившая основу электрификации страны. 25 лет назад — начало московского вооруженного восстания в 1905 г. После десятидневной баррикадной борьбы на улицах Москвы, восстание было зверски подавлено царскими генералами. Московское восстание, руководимое большевиками, дало пролетариату и большевистской партии ценный боевой опыт и послужило репетицией октября 1917 г. 26 — В 1825 г. в Петербурге произошло восстание декабристов — первое революционное выступление буржуазии в России. Восстание было подавлено артиллерийским огнем, восставшие сосланы в каторжные работы, а 5 вожаков — повешены.

**ГОСУДАРСТВЕННЫЕ ЗАЙМЫ.** 1-го — 17-й тираж выигравшей и погашения по займу 1926 г.; начало оплаты купона № 16 1-го выигрышного золотого займа 1922 г.; начало оплаты облигаций 1-го выигрышного золотого займа 1922 г., вышедших в обращение в 1930 г. 20-го — 9-й тираж выигравшей 2-го займа индустриализации.

пояс проходит через среднюю Европу, и его время называется средне-европейским временем; по этому времени живут Швеция, Норвегия, Германия, Италия. На долю СССР приходится 11 поясов. Вся западная часть Союза попала во 2-й пояс, так что в Москве, Ленинграде, Киеве, Харькове, Минске и Одессе теперь считается одинаковое время. В этом поясе часы введе должны идти ровно на 2 часа впереди английского времени.

При пояском исчислении легко пересчитать время одного города на время другого. Напр. в Лондоне 12 час., а в Москве (2-й пояс) — 12 + 2 = 14 час. (2 часа дня), в Казани (3-й пояс) — 12 + 3 = 15 час.

(3 часа дня). Благодаря пояскому счету в каждом месте земли поясное время не более чем на 1/2 часа отличается от местного солнечного времени, что на практике не представляет никаких затруднений.

Счет часам начинается у нас с полуночи от 0 до 24,—при таком счете не надо указывать „дня“, „ночи“, „утра“ или „вечера“: всякий сообразит, что 13 часов — это 1 час дня, а 19 час. — 7 час. вечера и т. д. Такой счет времени введен во всех культурных странах.

У нас такой счет введен декретом от 8 февраля 1919 г.

## Сельскохозяйственные работы

**ДЛЯ СЕВЕРНОЙ ЧАСТИ РСФСР.** Продолжать заготовку и вывозку дров и строительных материалов. Сортировку семян. Принять меры к пополнению машинами и орудиями машино-прокатных пунктов. Отправить в ремонт сложные сельскохозяйственные машины. Заказать новые машины и запасные части. Заказать семена огородных растений и чистосортных полевых растений. Возить на поля торф. Списать с ближайшей опытной станцией или сельскохозяйственной лабораторией газеты „Беднота“ насчет проведения коллективных опытов по сельскому хозяйству, получить от них инструкции, семена, удобрения и прочее. Организоваться в коллективы. Составлять планы сельскохозяйственных построек и всевозможных улучшений по сельскому хозяйству, обращаясь в нужные надобности за советом в консультационное бюро „Техмасс“—Москва, В. Черкасский

пер., д. № 13. Не поить скот холодной водой не гонять его на водной. Солому скармливать в виде соломенной резки. Корнеплоды скармливать в хорошо промытом, но не резаном виде. Скотные дворы ежедневно проветривать, а в теплые дни скот выгонять на прогулку. Птице давать сочный корм — капусту, корнеплоды, пророщенный овес. Смотреть за тем, чтобы для них все время в курятниках был крупный песок, толченый уголь, толченая скорлупа или мохотые кости, а также сухая зола. Подстилку менять почаще. Следить за носкостью молодых и старой птицы, вести ежедневные записи по птицеводству. В садах следить, чтобы плодовые деревья не повреждались зайцами и другими грызунами. Необходимо обязательно проветривать плодовые подвалы. Заготавливать парниковые рамы и конский навоз для навозки парников. В омшанике не допускать беспокоевства пчел мышами. Выслушивать пчел. В случае нужды откармливать.

**ДЛЯ ЮЖНОЙ ЧАСТИ РСФСР.** Дать полную нагрузку зерноочистительным пунктам и обочам. Закончить сдачу на ссыпные пункты всех излишков хлеба до нового года. Устраивать производственные совещания. Вырабатывать планы ведения хозяйства на будущий год. Обсуждать проведение обязательного агроинициативы. Обсуждать вопросы коллективизации сельского хозяйства, кустования и укрупнения колхозов, устраивать экскурсии в образцовые колхозы. Зимой необходимо использовать в целях культурного развития и повышения грамотности сельского населения, особенно в совхозах и колхозах. Как можно шире устраивать сельскохозяйственные курсы, кружки и школы по ликвидации неграмотности. Возобновить подписку на газету „Беднота“, журналы „Сам себе агроном“, „Новая деревня“, „Коллективист“, „Пчела и пасека“, „Птицеводство“ и другие, нужные для правильного ведения сельского хозяйства.



## ЛЕНИН, ВКП(б) И КРЕСТЬЯНСТВО.

### В. И. Ленин.

Владимир Ильич Ленин родился в Симбирске (теперь Ульяновск) 22 апреля н. ст. 1870 г. Большим событием, повлиявшим на мировоззрение Ленина, была казнь его брата Александра за покушение на царя в 1887 г. По окончании университета в 1893 г. он едет в Петербург, ведет пропаганду в рабочих кружках, руководит Союзом борьбы за освобождение рабочего класса. В 1895 г. его арестовывают за принадлежность к социал-демократическим кружкам. Далее — тюрьма и потом ссылка в 1897 г. в Сибирь в Енисейскую губ., где он заканчивает свою книгу „Развитие капитализма в России“. После ссылки в 1900 г., Ленин уезжает за границу. Там вместе с Плехановым и Мартовым издает газету „Искра“, ставшую руководящей русских с.-д. Одновременно ведет непрерывную борьбу внутри редакции с группой будущих меньшевиков. В 1903 г. на II съезде происходит раскол партии. Во главе большинства (большевиков) становится Ленин. В 1905 г. Ленин идейно руководит революцией в России. После в годы реакции Ленин собирает вокруг себя большевиков за границей и в России. Со дня объявления войны он ведет борьбу против социал-патриотических групп всех оттенков и выбрасывает лозунг превращения империалистической войны в гражданскую войну. В 1917 г., в апреле, он приезжает в Россию и выступает с основными тезисами, давшими точную установку борьбы партии большевиков вплоть до захвата власти. После Октябрьской революции Ленин выбирается председателем республикой Советов. Весь период гражданской войны и борьбы с контрреволюцией прошел под руководством Ленина. Он не только вождь рабоче-крестьянского государства, Ленин — вождь трудящихся всего мира, основатель III Коммунистического интернационала. Своевременный переход от продрозверстки к продналогу, учет значения кооперации, переход к плану в 1921 г. целиком принадлежат идее Ленина. Силы генерального вождя рабочего класса и коммунистической партии, надорванные бесконечной борьбой и упорнейшим трудом, не выдержали нечеловеческого напряжения, и 21 января 1924 г. его не стало. Ленин умер, оставив великое наследство — учение о партии, о сущности империализма, о союзе рабочих и крестьян, а главное — учение о том, как проводить в жизнь заветы Маркса, как укреплять диктатуру пролетариата, как вести строительство социализма.



В. И. ЛЕНИН.

### Коммунистическая партия и крестьянство.

Вопросу о крестьянстве, — о союзе рабочего класса с крестьянами и о задачах пролетарского руководства в этом союзе, — Ленин всегда придавал исключительно важное значение.

Уже с первых шагов своей политической деятельности (начиная с 1893 г.) Ленин стал уделять крестьянскому вопросу в своих научных работах и всех своих выступлениях сугубое внимание. Это объяснялось тем, что громадное большинство населения нашей страны составляло по преимуществу крестьянство. Значение крестьян на весах революции было поэтому очень велико. С кем пойдут крестьяне, кто поведет их за собой, — от этого зависел будущий исход всей революционной борьбы. Между тем почти все тогдашние „левые“ политические партии, называвшие себя „демократическими“ и объявлявшие себя представителями интересов масс, толкали крестьянство на неправильный, нерволюционный гибельный путь.

Эти партии, в том числе эсеры и меньшевики, проводили в крестьянском вопросе такие идеи (взгляды), которые были наружу не только буржуазии, но в значительной мере наружу и царско-помещичьему самодержавию.

За эсеровскими и меньшевистскими будто бы социалистическими ярлыками еще трудно было в то время распознать будущих союзников и подручных Колчака и Деникина. Они не скупились на революционные фразы, которые заставляли от масс действительную сущность эсеро-меньшевистских идей. Вот почему Ленин считал важнейшей задачей большевиков упорно, неустанно, шаг за шагом разоблачать действительное нутро эсеро-меньшевистской политики.

Большевики во главе с Лениным постоянно боролись против меньшевистских утверждений о том, что главной, руководящей силой в бор-

бе с царским самодержавием будет буржуазия. Меньшевики рекомендовали рабочему классу умеренность и кротость в своих требованиях и в своей революционной борьбе. Иначе, — говорили меньшевики, — мы можем отпугнуть буржуазию, которая — де отшатнется от революции на сторону самодержавия. Пролетариат должен поэтому доказывать своими действиями и своей революционной тактикой, что он ведет борьбу „лишь“ за политическую свободу, за демократический строй, за свержение самодержавия, но что он вовсе не собирается захватить власть.

Но что означало все это? К чему привело бы руководство буржуазии движением масс? К тому, что рабочий класс таскал бы из огня клепаны для буржуазии, которая потом, при первой победе над царизмом, заключила бы с царизмом соглашение за спиной рабочих и крестьян. Крестьянство в своей борьбе за землю, в борьбе с царско-помещичьим гнетом и произволом ничего не добилося бы. Буржуазия никогда не допустила бы до решительного захвата и конфискации помещичьей земли, она без всякого сомнения вошла бы в сделку с помещиками, поделив с ними политическую власть и привилегии.

Всем своим поведением как до революции 1905 г., так и после нее, буржуазия давала наглядный урок своего контрреволюционного поведения по отношению к демократическому движению рабочего класса и назревавшему крестьянскому восстанию против помещиков. Самое большее, на что пошла бы буржуазия, добравшись на плечах революционных рабочих и крестьян до власти, это был бы выкуп части помещичьей земли за выгодную для крупных землевладельцев цену. Этот выкуп был бы послан только для верхней, богатой части деревни и явился бы, как говорил Ленин, жестоким обьегориванием крестьян, повторением такого же обьегоривания, которое произошло в 1861 году, когда на плечи крестьян были возложены неслыханные по тяжести выкупные платежи.

Большевики говорили: в революции против царского самодержавия пролетариат должен играть руководящую роль и добиваться революционно-демократической диктатуры. Меньшевики говорили: в этой революции руководителем должна быть буржуазия и рабочий класс должен эту ее руководящую роль поддерживать, иначе — де буржуазия „отшатнется от пролетариата“. Тем самым меньшевики обрекали крестьянскую борьбу за землю на безусловный провал. Вместо того чтобы рекомендовать рабочему классу искать себе революционного союзника в лице крестьянской массы, как настаивали большевики, меньшевизм толкал рабочий класс к союзу с буржуазией.

В этом заключалось коренное расхождение между большевиками и меньшевиками. Глубина этого расхождения наглядно сказала в 1917 году, когда меньшевики открыто показали всему миру, всей массе рабочих и крестьян свое лакейское прислужничество перед буржуазией, свое контрреволюционное лицо, свою природу маклеров и соглашателей между рабочим классом и буржуазией. Меньшевики, входя в правительство Керенского, приняли самое активное участие в подавлении крестьянского движения, направленного к захвату помещичьей земли.

Партия большевиков, во главе с Лениным, боролась во времена царизма также и со взглядами эсеров, которые замазывали классовую борьбу внутри самого крестьянства, и замазывали тот факт, что невозможно мелкому крестьянину выйти из нужды и нищеты при сохранении господства капиталистов. Недостаточно, чтобы была отобрана земля у помещиков, чтобы была уничтожена частная собственность на землю. Это должно быть только первым шагом к освобождению крестьянства от помещичье-крупного господства.

В дальнейшем должна следовать совместная с пролетариатом борьба крестьянской массы за свержение капитализма, за переход к социалистическому хозяйству.

В течение всей своей политической деятельности Ленин в своих сочинениях всегда подчеркивал, что на борьбу с помещиками за землю поднимается все крестьянство, в том числе и зажиточное. В этом смысле партия рабочего класса, коммунистическая партия, должна энергично поддерживать всякое революционно-демократическое движение в крестьянстве. Еще в далекие времена, в 1902 году, когда составлялась аграрная (крестьянская) программа партии, Ленин по поводу этой программы писал:



# ЦЕНТРАЛЬНЫЙ ИСПОЛНИТЕЛЬНЫЙ КОМИТЕТ СССР.



ПРЕДСЕДАТЕЛИ ЦИК СССР — 1. Калинин М. И., 2. Петровский Г. И., 3. Червяков А. Г., 4. Мусабенов Г. Ф., 5. Айтаков Н., 6. Ходжаев Ф. 7. СЕКРЕТАРЬ ЦИК СССР — Енукидзе А. С.

„Поскольку в деревне сохраняются еще крепостные отношения, постольку крестьянство продолжает еще быть единым классом“ (единым в смысле желания сбросить помещичье ярмо). „Но поскольку крепостное общество вытесняется буржуазным“ (то есть в деревне появляется денежное товарное хозяйство, в деревне начинает расти кулак-капиталист), „постольку крестьянство, конечно, НЕ ЯВЛЯЕТСЯ УЖЕ ЕДИНЫМ КЛАССОМ“.

Иными словами партия пролетариата должна преследовать двоякую задачу. Во-первых подталкивать все крестьянство к борьбе с царско-помещичьим самодержавием. Во-вторых развивать одновременно с этим классовую организацию сельскохозяйственных рабочих, бедноты и малоимущих масс для борьбы с деревенской буржуазией.

С внешней стороны коммунисты-большевики в крестьянском вопросе как будто бы не расходились с эсерами; но в то время, как коммунисты-большевики, во главе с Лениным, постоянно считали необходимым указывать деревенской бедноте и примыкающей к ней остальной массе малоимущих хозяйств, что их интересы коренным образом расходятся с интересами кулацко-капиталистической верхушки деревни, эсеры постоянно замазывали разнородность крестьянства и говорили о крестьянах вообще, и о „земле и воле“ вообще.

Достаточно ли свергнуть, как это случилось в 1917 году, помещиков и экспроприровать (отобрать) их земельную собственность для того, чтобы осуществился лозунг „земли и воли“?

На этот вопрос Ленин на первом Всероссийском съезде крестьянских депутатов, созванном еще при Керенском в мае 1917 года, прямо заявил крестьянам, что **вольный труд на вольной земле не означает в действительности никакой воли**, если сохраняется господство буржуазии, господство капиталистического хозяйства в городе и деревне. Ленин говорил:

„Землю есть нельзя, а чтобы хозяйничать, нужно иметь орудия, скот, приспособления, деньги; без денег, без орудий хозяйничать нельзя. Поэтому, когда вы установите такой порядок, что будет вольный труд на вольной земле, никакого помещичьего землевладения, никаких разрядов на земле не будет, а будет только общенародная собственность. — когда вы установите это, это не есть переход земли ко всем трудящимся, это означает только, что каждый хозяин будет распоряжаться землей свободно. Это будет большим шагом вперед по сравнению с царской, помещичьей Россией. Но это не есть переход земли к трудящимся, это есть переход земли к хозяину, потому что, если земля общегосударственная и будут брать ее те, кто хочет на ней хозяйничать, — этого мало, мало одного хотения хозяйничать, нужно и меньше, но и меньше мало. У всякого батрака и крестьянина меньше есть, у него не хватает скота, орудий, капитала и потому, сколько бы вы ни постановляли, сколько бы вы ни говорили этим мы не установим вольный труд на вольной земле“.

Так говорил Ленин, и это целиком оправдывалось жизнью.

Когда произошла Октябрьская революция, когда все помещичьи земли стали общенародным достоянием и, за исключением крупных имений, поступили в полное распоряжение крестьянства, то сразу же ярво стало обнаруживаться массовое расслоение **внутри крестьянства**. Организация комбедов не была случайностью, она была вызвана тем, о чем Ленин и партия коммунистов-большевиков говорили еще до

революции: землю есть нельзя, нужны орудия, скот, семена, нужны средства производства.

Деревня после Октября ясно видела, что одного свержения помещиков и экспроприации их земли недостаточно. Если сохранится кулацкое господство, если в деревне будет царить власть капиталистической верхушки, то раньше или позднее эта верхушка приберет к рукам бедняцкую землю, разорит большинство мелких и мельчайших хозяйств, — и в выигрыше от революции останется только кулак, только тот крепкий, зажиточный хозяин, который имеет капитал, имеет орудия и средства производства. Раскулачивание кулаков, конечно, еще никак не обеспечивало настоящего выхода бедняцкому и малоимущему хозяйству. В общем и целом громадное большинство крестьян все же оставалось в очень затруднительном положении, располагая крайне ничтожными средствами для ведения хозяйства.

Этим и объясняется та огромная тяга к организации коммун, которая наблюдалась после Октябрьской революции.

В значительной своей части эти коммуны не сумели удержаться как вследствие тяжелой обстановки гражданской войны и разрухи, так и вследствие отсутствия у государства в тогдашних условиях материальной возможности поддержать развитие коммун.

Главным итогом первых лет революции было то, что крестьянство в огромной мере осереднячилось. Крестьянин-средняк, как говорил Ленин, стал центральной фигурой земледелия. Очень многие из бедноты перешли в разряд середняков, а с другого конца сильно поредели ряды кулацких хозяйств.

В связи с этим коренным итогом первых лет революции Ленин уже на 8-м съезде партии в 1919 году поставил вопрос о том, какими должны быть взаимоотношения со средним крестьянством. Партия ни на минуту не переставала указывать крестьянам, что выход из отсталого мелкого хозяйства заключается только в переходе к крупному коллективному земледелию. Но в то же время партия категорически подчеркивала устами Ленина, что по отношению к середняку ни в коем случае не могут быть применены меры подавления, ограничения или экспроприации; **борьба с кулаком ни в коем случае не должна задавать середняцкое хозяйство**. В программе партии, принятой на 8-м съезде, под непосредственным руководством Ленина, было заявлено:

„По отношению к среднему крестьянству политика РКП состоит в постепенном и планомерном вовлечении его в работу социалистического строительства. Партия ставит своей задачей отделить его от кулаков, привлечь его на сторону рабочего класса внимательным отношением к его нуждам, борясь с его отсталостью мерами идейного воздействия, отнюдь не мерами подавления, стремясь во всех случаях, где затронуты его жизненные интересы, к практическим соглашениям с ним, идя на уступки ему в определении способов проведения социалистических преобразований“.

Этот пункт программы партии был ясным ответом на все колебания и сомнения, которые возникали у середняцкой массы в связи с неправильными попытками отдельных коммунистов в некоторых случаях чисто — административно организовывать коммуны, без заботы о том, чтобы подготовить к этому активное участие самой массы.

Вопрос о социалистическом преобразовании сельского хозяйства, о строительстве крупного коллективного земледелия программа партии ставит, как коренной вопрос нашей политики в деревне. Важнейшими из мер, направленных к организации крупного социалистического земледелия, программа партии считает „устройство советских хозяйств“ и „поддержку товариществ и коммун“. Программа говорит: „Рассматривая эти меры, как единственный путь к абсолютно необходимому повышению производительности сельскохозяйственного труда, РКП стремится к возможно более полному проведению в жизнь этих мер“.

Противоречил ли переход к нэпу новой экономической политике в 1921 году программе партии? Многим кажется, что нэп явился как бы отходом от самых основ политики коммунистической партии по отношению к сельскому хозяйству и крестьянству. Такое мнение в корне не верно. В той же программе, принятой на 8-м съезде партии, было заявлено:

„Считаясь с тем, что мелкое крестьянское хозяйство еще долго будет существовать, РКП стремится к проведению ряда мер, направленных к поднятию производительности крестьянского хозяйства“. Дальше идет перечисление этих мер, а именно: упорядочение крестьянского землепользования (устранение чересполосицы, дальнотельности и проч.), снабжение крестьян улучшенными семенами и искусственными удобрениями, улучшение пород крестьянского скота, распространение агрономических знаний, агрономической помощи крестьянам, ремонт в советских ремонтных мастерских крестьянского инвентаря, устройство прокатных пунктов, опытных станций, показательных полей, мелиорация крестьянских земель и т. д.

Из этого ясно видно, что партия, провозглашая нэп, не вдруг пришла к убеждению, что единичное крестьянское хозяйство еще долго будет существовать. Об этом говорилось еще и в 1919 году в программе партии.

Когда вводился нэп, Ленин говорил, что новую экономическую политику следовало бы назвать старой экономической политикой, поскольку непосредственно после Октябрьской революции партия и советская власть вовсе не ставили себе задачи немедленного перехода к коммунистическому производству и коммунистическому распределению в хозяйстве страны. Ленин говорил, что военный коммунизм был вызван обстоятельствами гражданской войны, которая вынуждала подчинить интересам победы решительно все средства и все хозяйство страны. С такой же необходимостью условия разрухи (после войны) потребовали отказ от военного коммунизма и перехода к нэпу, то есть усиление заинтересованности каждого крестьянского хозяйства в расширении посевной площади, в развитии хозяйства для выхода из чрезвычайно тяжелого продовольственного положения, для укрепления продовольственной базы, без которой не могла быть пущена в ход и промышленность.

Переходя к нэпу, партия вместе с тем неизбежно сохраняла свои основные положения относительно социалистического переустройства деревни. Партия ясно сознавала, что с развитием крестьянского хозяйства в условиях нэпа будет развиваться и расслоение в крестьянстве, неизбежно будет возрождаться кулацко-капиталистическая верхушка деревни. Но в условиях тяжелой разрухи и почти полного зastoя промышленности после войны интересы расширения посевных площадей перевешивали опасность роста капиталистических элементов.

Нэп принес заметное и быстрое оживление в развитии производительных сил деревни, но из года в год все более заметным становилось также расслоение крестьянства. Однако и к моменту 14 партийной конференции в 1925 году партия все еще считала главной задачей нашей политики в деревне развертывание нэпа, хотя это и вызывало некоторый дальнейший рост кулацкой верхушки.

Дело в том, что элементы военно-коммунистической политики далеко еще не были тогда изжиты в деревне; с другой стороны, подъем производительных сил был все еще недостаточным. Вот чем объяснились решения 14 партийной конференции о развертывании нэпа.

14 съезд партии в самом конце 1925 года, подтвердив решения 14 конференции, вместе с тем подчеркнул факт дальнейшего усиления кулаков в деревне, попытки их овладеть середняцкими слоями и подчинить таким образом советы своему влиянию. Но вместе с тем, 14 съезд указал, что борьба против кулачества должна идти как путем организации бедноты против кулака, так и путем укрепления союза пролетариата и бедноты с середняком, вопреки антисредняцкому уклону оппозиции, бывшей на 14 съезде и возглавлявшейся Зиновьевым и Каменевым. Оппозиция, которая впоследствии объединилась с Троцким, толкала партию на путь такой политики, которая означала разрыв смычки, разрыв союза рабочего класса и бедноты со средним крестьянством.

Что изменилось за время между 14 и 15 съездами партии?

Если и 14 съезд указывал на необходимость всемерной поддержки коллективизации и усиления организации бедноты для борьбы с кулачеством, то 15 съезд отнес колхозное строительство к числу неотложных, основных задач партии, и призвал необходимым еще более решительное наступление на кулака. Чем было вызвано такое решение?

К вопросу о коллективизации партия всегда подходила с двух сторон. Во-первых со стороны той материальной, технической и финансовой поддержки, которую пролетарское государство в состоянии оказать колхозному строительству. Во-вторых со стороны тяги и подготовленности самих масс к объединению в колхозы.

Ко времени 15 съезда партии социалистическая промышленность сильно выросла. Возможность государственной поддержки колхозному строительству сильно расширилась по сравнению с предшествующими годами. Тяга же самих масс к выходу из неимоверно тяжелых условий единоличного ведения хозяйства настолько усилилась, что 15 съезд

партии не пошел бы в погу с жизнью, если бы не повернул внимание партии к задаче коллективизации, как задаче неотложной, которая должна быть поставлена в центре всей работы в деревне.

Борьба с кулаком в условиях нэпа должна сводиться к тому, чтобы подорвать самые корни капитализма в деревне, то есть обеспечить все больший и больший перевес крупного социалистического хозяйства над кулаками. Отсюда—необходимость всемерно развивать колхозное движение и строительство новых крупных совхозов. К моменту 15 съезда партии страна вступила в такой период развития, когда оказалось возможным значительно усилить социалистическое наступление на капиталистические элементы.

В ответ на усиление социалистического наступления кулачество, со своей стороны, усиливает сопротивление, толкает деревню на путь хлебной забастовки, организует контрреволюционные выступления против колхозов, против активных общественных работников деревни и т. д.

В то самое время, когда партия развертывает индустриализацию, ставит в громадных масштабах производство тракторов, гигантски расширяет сельскохозяйственное машиностроение, подготавливая все более широкую и прочную техническую базу для укрепления и дальнейшего развития колхозного строительства и производственного кооперирования бедноты и середняков, — в это самое время кулачество выступает против индустриализации. Кулачество изображает индустриализацию, как разорение крестьян, как главную причину товарного голода, отлично сознавая, что именно индустриализация, именно строительство новых крупных фабрик и заводов обеспечивает действительный выход из товарного голода, что механизация сельского хозяйства, снабжение его удобрениями и т. д. подготавливают более высокую урожайность, а тем самым и увеличение сырьевой и продовольственной базы для промышленности, дающей деревне товары.

Индивидуальное налоговое обложение кулака и всякие другие меры ограничения роста капиталистических хозяйств в деревне кулачество стремится изобразить, как поход против деревни вообще, как зажим хозяйственной инициативы „всей“ крестьянской массы, как политику, направленную против „каждого“ старательного крестьянина.

Всякий случай перегибов или нарушения революционной законности кулак усердно раздувает, чтобы завоевать на свою сторону сочувствие середняка. Колхозное строительство кулачество опять-таки старается изобразить, как политику насильственности и принудительности по отношению к деревне. Кулачество не брезгает никакими мерами, чтобы вбить клин между крестьянской массой и рабочим классом, между беднотой и середняками.

Между тем в решениях 15 съезда партии категорически указывается на то, что переход к крупному коллективному хозяйству может происходить только при согласии на это со стороны трудящихся крестьян. Но партия требует вместе с тем, чтобы вся работа советов, кооперации и т. д. в деревне была целиком подчинена интересам социалистического переустройства сельского хозяйства. А это в свою очередь означает строгое соблюдение твердой классовой линии в налоговом деле, в земельном вопросе, в распределении кредитов, в машиноснабжении и т. д. По всем этим линиям кулак ясно ощущает, как социалистическое строительство в деревне подкашивает основы кулацкого благополучия и роста, и неудивительно, что кулак оказывает самое бешеное сопротивление политике партии, направленной к проведению в жизнь решений 15 съезда.

Политика партии по отношению к середняку была и останется ленинской политикой. Это есть линия на упрочение союза с середняком, на социалистическую переделку сельского хозяйства вместе с середняком против кулака. Союз с середняком означает не увековечение мелкого товаропроизводителя, а, как гласит программа партии, „постепенное и планомерное вовлечение его в социалистическое строительство“.

Партия содействовала и содействует подъему индивидуального бедняцко-средняцкого хозяйства. Но для того, чтобы этот подъем был обеспечен в действительно массовом масштабе, поднимающем всю трудящуюся массу деревни, для этого необходимо все более широкое развитие производственного объединения бедноты и середняков.

Только коллективизация и кооперирование дадут возможность каждому отдельному бедняцко-средняцкому хозяйству воспользоваться всеми выгодами крупной машинной техники и культурных приемов ведения земледелия. То, что в капиталистических государствах доступно лишь крупному фермеру, то в Советском Союзе кооперация и колхозы делают доступным для каждого рядового крестьянина, переводя его постепенно на рельсы крупного сельскохозяйственного производства.

Разъясняя смысл решений 8 съезда партии о среднем крестьянстве Ленин в своей речи на всероссийском совещании по работе в деревне в 1919 году говорил:

„При одиночном хозяйстве для обеспечения каждого крестьянина достаточным количеством семян, скота, орудий требуется гигантское количество материальных средств. Мало того, да еще если бы наша промышленность сделала необычайные успехи в развитии производства сельскохозяйственных машин, да еще представить себе все наши желания исполненными, то и при этом условии мы легко поймем, что снабдить достаточными средствами производства каждого мелкого крестьянина—вещь невозможная и в высшей степени нерациональная, потому что это означало бы страшное распыление: только при помощи общего, артельного, товарищеского труда можно выйти из тупика.“

Твердо следуя заветам Ленина, организуя бедняцко-средняцкую массу для коренного социалистического переустройства деревни, партия осуществляет одно из основных требований партийной программы.



## СОВЕТСКАЯ ВЛАСТЬ — ДЕРЕВНЕ.

**ДЕКРЕТ О ЗЕМЛЕ.** Сразу же после Октябрьской революции коммунистическая партия и советская власть особое внимание обратили на работу в деревне, на организацию бедняцко-средняцких слоев ее для борьбы с помещиком и кулаком. Одним из первых декретов, написанных В. И. Лениным, был декрет о земле. По этому декрету крестьянство получило в трудовое пользование все помещичьи, церковные, монастырские, удельные и казенные земли. Только на небольшой части земель были организованы государственные советские хозяйства. По одной европейской части теперешнего Советского Союза трудовое крестьянство получило около 100 млн. гектар земли (в том числе и земли крупных кулаков, подвергшихся раскулачиванию). Октябрьская революция освободила также крестьянство и от непосильных платежей помещикам арендной платы и от долга по уплате за купленные у дворян земли. Все это дало возможность подняться бедноте и, с другой стороны, вследствие раскулачивания, значительно уменьшило кулацкий слой. Конечно, кулачество не было уничтожено целиком, но кулаков стало гораздо меньше, чем было. Деревня осереднячилась, и середняк, как говорил Ленин, стал центральной фигурой земледелия.

Тогда-то Ленин выдвинул лозунг — прочный союз пролетариата и деревенской бедноты со средним крестьянством для борьбы с кулачеством. Беднота является опорой советской власти в деревне, и организация ее, держав крепкий союз с середняком, рабочий класс должен перестраивать деревню на новый социалистический лад.

Вот что говорил по этому поводу В. И. Ленин еще в июле 1918 г. на конференции профсоюзов Москвы:

„Кулаки знают, что приходит их последний час, когда противник выступает не только с проповедью, со словами и фразами, а с организацией деревенской бедноты, и если мы ее организуем, то одержим победу над кулаками. Кулаки знают, что тут приходит момент самой решительной, самой последней, самой отчаянной борьбы за социализм. Кажется, что эта борьба только за хлеб, на самом деле это — борьба за социализм. Если рабочие научатся решать самостоятельно такие задачи, — на помощь им никто не придет, — если научатся объединять вокруг себя деревенскую бедноту, тогда будет и победа“.

**ЗА ГОДЫ РЕВОЛЮЦИИ НАШЕ СЕЛЬСКОЕ ХОЗЯЙСТВО ЗНАЧИТЕЛЬНО ВЫРОСЛО** и почти достигло довоенного уровня, а в некоторых отраслях и перешагнуло его. Так, например, обеспеченность деревни сел.-хоз. машинами превзошла довоенный уровень. Площадь под многопольными севооборотами выросла до 10 млн. гектаров. Посевы под сортовыми семенами охватили в 1929 г. около  $\frac{1}{10}$  всей посевной площади под зерновыми культурами. Посевы технических культур превзошли довоенные больше, чем на 60%.

Однако рост сельского хозяйства все еще сильно отстает от роста потребностей страны, и это является серьезным препятствием для производимой нами индустриализации Советского Союза.

XVI Всесоюзная партийная конференция в резолюции по докладу М. И. Калинина отметила:

„При общем росте сельского хозяйства происходит значительное замедление темпа роста отдельных отраслей сельского хозяйства, в особенности зерновой. В основе этого замедленного темпа развития сельского хозяйства и крайне малой его товарности лежит распыленность и дробность крестьянского хозяйства (число крестьянских хозяйств увеличилось за время революции с 16 до 25 млн.) полунатуральный его характер (общая товарность сельского хозяйства, по сравнению с довоенной, сократилась примерно вдвое), низкий уровень сельскохозяйственной техники и культуры“.

**ПОЭТОМУ-ТО КОРЕННОЙ, ОСНОВНОЙ ЗАДАЧЕЙ** советской власти в деревне сейчас является переустройство ее на социалистических началах. Это значит, что в первую голову надо наше мелкое, раздробленное, индивидуальное крестьянское хозяйство перевести на рельсы крупного общественного хозяйства, такого хозяйства, где будут применяться сложные сел.-хоз. машины, все достижения современной техники.

Чем силен еще деревенский кулак? Почему он очень часто держит в кабале бедноту и маломощные слои середняков? Почему он иногда заставляет их плясать под свою дудку? Только потому, что кулак хозяйственно силен, а силен он вследствие того, что хозяйство у него крупное, мощное. Никогда мелкое крестьянское хозяйство не может быть таким доходным, как хозяйство крупное. В мелком хозяйстве нельзя полностью использовать ни рабочего скота, ни сел.-хоз. машин, а сложные машины в мелком хозяйстве даже и не оправдывают себя. Именно благодаря своему крупному хозяйству кулак забывает, закабляет бедноту и середняков. Как шло развитие деревни у нас до революции и как оно идет сейчас в капиталистических странах? С одной стороны, шел быстрый рост крупных фермерских (кулацких) хозяйств, а с другой стороны — увеличивалось количество бедноты за счет разорения середняков. Это — не наш путь. Наш путь развития деревни лежит

через организацию крупных, доходных хозяйств не кулацким путем, а путем кооперативным, путем строительства коллективных хозяйств.

Партия и советская власть ведут сейчас усиленную работу в этом направлении. Для крестьянских хозяйств, объединяющихся в колхозы (товарищества, артели, коммуны), представляется ряд льгот по налоговому обложению, по землеустройству, более льготный и долгосрочный кредит, чем индивидуальным хозяйствам. В результате число колхозов стало у нас расти очень быстро.

Вот что решил XV Всесоюзный съезд ВКП(б) колхозах:

„Задача объединения и преобразования мелких индивидуальных крестьянских хозяйств в крупные коллективы должна быть поставлена в качестве **ОСНОВНОЙ ЗАДАЧИ** партии в деревне“.

Наряду со строительством колхозов идет и строительство крупных советских хозяйств, особенно зерновых. Эти зерновые фабрики помогут не только изжить недостаток хлеба в стране, но и окажут большую поддержку бедняцко-средняцким слоям деревни в деле подъема и улучшения сельского хозяйства и перевода его на коллективные рельсы. Идет также строительство машинно-тракторных станций, которые организуют тракторные колонны и обрабатывают бедняцкие и середняцкие земли, сметая межи, целым деревням.

Большая работа идет и по индустриализации сельского хозяйства, т. е. по строительству заводов для переработки сел.-хоз. сырья: льняных заводов, маслодельных, картофеля-паточных и т. д. Эти заводы дадут возможность не только более выгодно на месте использовать сырье, но и применить на них свободные рабочие руки. В то же время обеспечивает и подъем индивидуального бедняцко-средняцкого хозяйства. Кулачество пытается представить дело так, что вот-де партия и советская власть давят на бедняка и середняка, разоряют их, насильно втягивают в „коммуны“. Ответом на эти кулацкие сплетни является решение XVI Всесоюзной партконференции:

„Развитие крупного общественного хозяйства в советской стране происходит не путем пожирания, разрушения, уничтожения и разорения мелких и мельчайших хозяйств, не путем борьбы с ними, а путем **ЭКОНОМИЧЕСКОГО ПОДЪЕМА, РОСТА, ПОДЪЯГИВАНИЯ ИХ К ВЫСШЕМУ УРОВНЮ ТЕХНИКИ, КУЛЬТУРЫ И ОРГАНИЗАЦИИ.** Крупное общественное хозяйство не противопоставляется индивидуальным бедняцким и середняцким хозяйствам, как враждебная им сила, а **СМЫКАЕТСЯ С НИМИ**, как источник помощи им, как пример преимуществ крупного хозяйства, как организатор содействия им в деле постепенного объединения их в крупное хозяйство“.

Попрежнему коммунистическая партия и советская власть оказывают и будут оказывать поддержку индивидуальным бедняцко-средняцкому хозяйству. По линии кредитной помощи деревне примерно около 60% всех кредитов, отпущенных на сельское хозяйство в 1927—1928 г., пошли на кредитование индивидуальных бедняцких и середняцких хозяйств. Мощным орудием в деле производственной помощи бедняцко-средняцким слоям деревни является также и контрактация. В 1929 г. было законотрактовано 6 млн. 100 тыс. гектаров озимых посевов. Новый закон о сел.-хоз. налоге, принятый в 1929 г., предоставляет также большие льготы для бедняков и середняков.

**АГРОМИНИМУМ.** Одним из таких крупных мероприятий, направленных для подъема сельского хозяйства, является и принятый в 1928 г. закон об обязательных агрикультурных улучшениях (агроминимум). Давая льготы по налогу обществам и отдельным хозяйствам, вводящим у себя агроминимум, советская власть тем самым помогает деревне быстрее возможно быстрее этот закон в жизнь.

XVI Всесоюзная партконференция постановила ускорить сроки окончания землеустройства, заменить в течение пяти лет по всем основным культурам крестьянские непородные семена улучшенными, расширить в течение того же срока производство средств для борьбы с вредителями до размеров, полностью обеспечивающих потребности сельского хозяйства, и т. д.

Для того, чтобы эти все мероприятия, успешно провести в жизнь, чтобы дело социалистического преобразования деревни не тормозилось нашими классовыми врагами, сейчас ведется большая работа по борьбе с классовым засорением нашего советского аппарата. Но одной только чистки мало — мы должны в наши учреждения выдвинуть тысячи рабочих от станка и крестьян от сохи, которые будут не за страх, а за совесть вести работу по социалистическому строительству Советского Союза.

В связи с этим с особенной остротой встает вопрос о проведении культурной революции, о подъеме культурного уровня широких народных масс. Первым шагом к этому является поголовная грамотность населения, и поэтому XV съезд ВКП(б) принял постановление, в котором говорится: „...принять меры по решительному проведению в жизнь всеобщего обязательного первоначального обучения“.

Вместе с широкими бедняцко-средняцкими массами деревни партия и советская власть переустроят деревню на новых социалистических началах. В этой работе должен принять энергичное участие каждый честный крестьянин-труженник.



## СССР И КАПИТАЛИСТИЧЕСКИЙ МИР.

**СОВЕТСКИЙ СОЮЗ** — это такое государство, где власть впервые в истории человечества находится в руках рабочих и крестьян. Международная буржуазия ненавидит СССР и не раз уже пыталась уничтожить советскую страну. В первые годы существования советской власти международная буржуазия боролась с нами силой оружия, посылая против Советской России войска и военный флот.

Красная армия, раздавив контрреволюцию, прогнала также и иностранные войска. Тогда международная буржуазия попыталась бороться против советской власти путем хозяйственного нажима. Этот план также провалился. СССР не только не сломлен, но крепнет и представляет большую международную силу, с которой буржуазным государствам приходится все больше считаться.

Одним из крупнейших препятствий, которые встречает мировая буржуазия в борьбе против СССР, является наша **внешняя политика**. Пачать открытое военное нападение на СССР капиталистические государства могут не так-то легко, потому что широкие массы трудящихся за границей не только не поддержали бы такую войну, но, наоборот, восстали бы против нее. Поэтому капиталисты стремятся вызвать нас на военное столкновение. Но наша внешняя политика разбивает эти планы. Мы не раз доказывали на деле, что **хотим жить в мире со всеми государствами**. Советское правительство всегда готово было пойти в переговорах с иностранными государствами на кое-какие уступки, если ценой этих уступок можно было добиться упрочения мирных отношений. Вместе с тем советское правительство никогда ни в чем не уступало международной буржуазии, когда дело шло о **защите интересов трудящихся СССР**.

Как же советское правительство добивается укрепления мирных отношений с другими государствами? Во-первых путем **развития внешней торговли**.

Для этого Советский Союз добивается заключения **торговых договоров**. До настоящего времени нам удалось заключить 6 торговых договоров: с Германией, Италией, Норвегией, Латвией, Турцией и Польшей. Наряду с этим мы предоставляем иностранным капиталистам концессии (одечу в аренду различных предприятий), предусматривая переход в полную собственность СССР всех тех вложений, которые делают концессионеры в концессионном хозяйстве.

Нашу внешнюю политику в интересах дела мира мы можем проводить благодаря независимости от тех или иных групп капиталистических государств. Эта независимость обеспечивается в значительной мере **советской монополией внешней торговли**. Раньше в царской России торговлю с заграницей вели купцы. Они покупали по дешевой цене сельскохозяйственные продукты у крестьян и возили их за границу. Там купцы покупали заграничные товары и с большой наценкой продавали их в России. Стал быть, купцы зарабатывали вдвойне — и на русском хлебе и на заграничных товарах. При монополии же внешней торговли, скрупаемые для вывоза за границу товары оплачиваются по настоящей цене. За границей на вырученные за эти товары деньги покупается лишь то, что нужно для нашего народного хозяйства.

Монополия внешней торговли обеспечивает нашу страну также от вывоза за границу тех товаров, которые нужны нам самим. Торговые сделки за границей ведутся находящимися в различных странах **нашими торговыми представителями**. Скупка же товаров в СССР производится в деревне **кооперацией и государственными торговыми органами**. Вывозим мы за границу лес, пушнину, нефть, масло, яйца,

птицу, а из-за границы привозим машины и станки для наших фабрик и заводов, недостоящее сельскохозяйственное сырье и другие товары.

Стремясь к развитию хозяйственных связей с другими государствами, СССР в то же время отказывается участвовать в каких бы то ни было военных союзах и тем более в осуществлении каких-либо захватнических действий. Буржуазные правительства болтают о мире, а на деле заключают между собой тайные военные союзы, причем Лига наций покровительствует заключению таких союзов, особенно, если они направлены против СССР, например, союзу Франции с Польшей, Польши с Румынией и т. д. Советское же правительство предлагает всем государствам заключить так называемые **гарантийные договоры**, то есть **договоры о ненападении друг на друга**. С некоторыми государствами — Германией, Литвой, Турцией, Персией и Афганистаном — нам удалось заключить такие договоры. Конечно полностью эти договоры не обеспечивают нам мир, но все же они затрудняют открытое нападение на СССР. Кроме того предложение нами гарантийных договоров показывает всему миру, что СССР не питает никаких военных замыслов, — а ведь Лига наций все время распространяет лживые сообщения о нашей якобы „воинственности“.

Одновременно с этим советское правительство стремится к разоружению. В то время как правительства капиталистических государств ведут переговоры о разоружении лишь с целью разоружения своих врагов и, наоборот, усиления собственных вооружений, **советское правительство настаивает на полном разоружении всех без исключения государств**.

Еще на международной конференции в Женеве в 1922 г. советские делегаты выступили с предложением о всеобщем разоружении. В том же году советское правительство предложило нашим ближайшим соседям — Польше, Литве, Латвии, Эстонии и Финляндии сократить свои вооруженные силы. В ноябре 1927 г., на конференции по разоружению, созванной Лигой наций, наша делегация повторила свое предложение о **немедленном полном и всеобщем разоружении**, а в дальнейших переговорах выдвинула проект частичного разоружения. СССР первый утвердил пакт Келлога (договор об объявлении войны незаконным оружием политики) и по предложению СССР договор уже вступил в силу между нами и нашими соседями.

Эта мирная политика встречает бешеное противодействие со стороны капиталистических государств, но СССР, при поддержке международного пролетариата, продолжает ее неуклонно проводить.

Благодаря мирной политике, привлекающей на нашу сторону широкие массы трудящихся во всем мире, усилия наших врагов сломить СССР оказались бесплодными. Единый фронт против СССР не осуществился еще потому, что внутри самих капиталистических государств царит вражда и соперничество друг с другом. Такие, например, государства как Америка и Германия не соглашаются участвовать в противосоветских планах Англии и Франции, предпочитая извлекать выгоды из хозяйственного сближения с СССР.

Кроме того противосоветские планы затрудняются также благодаря нашей дружбе со странами Востока, которые видят в СССР защитника их независимости от захватнических стремлений империалистических государств. Наши отношения с Турцией, Персией, Афганистаном и др. носят характер тесной дружбы.

Наконец на стороне СССР — пролетариат всего мира. Рабочие и крестьяне всех стран борются против империалистических замыслов наших врагов, организуют под руководством братских коммунистических партий единый фронт защиты СССР — маяка мировой революции.

### Главнейшие государства.

**В ЕВРОПЕ.** Австрия — фед. респ.; пл. 83 904, ж. 6 530 000, гл. гор. — Вена. Англия — конституц. монархия; пл. 289 147 (со всеми колониями 35 372 718), ж. 43 948 000 (с колон. 419 583 000), гл. гор. Лондон. Бельгия — конст. монархия, пл. 27 451, ж. 7 466 000, гл. гор. Брюссель. Болгария — конст. монархия; пл. 103 146, ж. 4 861 000, гл. гор. — София. Венгрия — конст. монархия; пл. 92 520, ж. 8 248 000, гл. гор. — Будапешт. Германия — федерат. респ.; пл. 470 152, ж. 59 182 000, гл. гор. — Берлин. Голландия — конст. монархия; пл. 34 201, ж. 7 213 000, гл. гор. — Амстердам. Греция — респ.; пл. 125 000, ж. 5 100 000, гл. гор. — Афины. Дания — конст. монархия; пл. 44 415, ж. 3 25 000, гл. гор. — Копенгаген. Испания — конст. монархия; пл. 505 200, ж. 21 347 000, гл. гор. — Мадрид. Италия — фашистская диктатура, по форме конст. монархия; пл. 305 460, ж. 38 756 000, гл. гор. — Рим. Латвия — респ.; пл. 65 791, ж. 1 910 000, гл. гор. — Рига. Литва — респ.; пл. 55 000, ж. 2 150 000, гл. гор. — Ковно. Норвегия — конст. монархия; пл. 323 956, ж. 2 646 000, гл. гор. — Осло. Польша — респ.; пл. 386 273, ж. 27 193 000, гл. гор. — Варшава. Португалия — респ.; пл. 91 948, ж. 6 041 000, гл. гор. — Лиссабон. Румыния — конст. монархия; пл. 295 142, ж. 16 292 000, гл. гор. — Бухарест. СССР — (см. стр. 20). Турция — респ.; пл. 940 000, ж. 13 357 000, гл. гор. — Ангора. Франция — респ.; пл. 552 986, ж. 39 200 000 (без колоний), гл. гор. — Париж. Финляндия — респ.; пл. 342 205, ж. 3 435 000, гл. гор. — Гельсингфорс. Чехо-Словакия — респ.; пл. 140 394, ж. 13 613 000, гл. гор. — Прага. Швейцария — фед. респ.; пл. 41 298, ж. 3 880 000, гл. гор. — Берн. Швеция — конст. монархия; пл. 448 278, ж. 6 006 000, гл. гор. — Стокгольм. Эстония — респ.; пл. 47 549, ж. 1 100 000, гл. гор. — Ревель. Юго-Славия — конст. монархия; пл. 249 987, ж. 12 017 000, гл. гор. — Белград.

**В АЗИИ.** Афганистан — неогр. монархия; пл. 624 000, ж. 6 380 000, гл. гор. — Кабул. Аравия (7 государств) — неогр. монархия; пл. 2 600 000, ж. 6 000 000,

гл. гор. Мекка. Китай — респ.; пл. 11 138 900, ж. 442 095 000, гл. гор. — Пекин. Персия — конст. монархия; пл. 1 645 000, ж. 10 000 000, гл. гор. — Тегеран.

Япония — конст. монархия; пл. 386 521, ж. 80 705 000, гл. гор. — Токио.

**В АФРИКЕ.** Абиссиния — неогр. монархия; пл. 1 000 000, ж. 11 500 000, гл. гор. — Аддис-Абеба. Египет — конст. монархия; пл. 903 500, ж. 13 717 000, гл. гор. — Каир.

**В АМЕРИКЕ.** Аргентина — респ.; пл. 2 981 209, ж. 9 548 000, гл. гор. — Буэнос-Айрес. Бразилия — фед. респ.; пл. 8 497 510, ж. 30 623, гл. гор. — Рио-де-Жанейро. Мексика — фед. респ.; пл. 1 985 200, ж. 14 483 000, гл. гор. — Мексико.

**Соед. шт. С. Америки** — фед. респ.; пл. 7 839 382, ж. 112 826 000, гл. гор. — Вашингтон, Нью-Йорк.

### ВЛАДЕНИЯ ГЛАВНЕЙШИХ ГОСУДАРСТВ.

**В ЕВРОПЕ.** Свободное Ирландское государство — владение Англии; пл. 70 000, ж. 3 161 000, гл. гор. — Дублин. **В АЗИИ.** Индия — владение Англии; пл. 4 668 000, ж. 318 942 000, гл. гор. Калькутта. Индо-Китай — колонии Франции; пл. 710 842, ж. 19 983 000, гл. гор. Сайгон. Корея — владение Японии; пл. 219 471, ж. 18 313 000, гл. гор. — Сеул. **В АФРИКЕ.** Алжир — кол. Франции; пл. 575 300, ж. 5 806 000, гл. гор. — Алжир. Восточная Африка — колон. Англии; пл. 924 529, ж. 5 706 900. Западная Африка — кол. и прот. Англии; пл. 1 270 677, ж. 28 860 000. Западная Африка — кол. Франции; пл. 3 739 208, ж. 12 571 000, Нонго — кол. Бельгии; пл. 2 417 000, ж. 10 037 000. Марокко — под прот. Франции; пл. 446 360, ж. 6 000 000, гл. гор. — Марокко. Тунис — под прот. Франции, княжество; пл. 125 130, ж. 2 095 000, гл. гор. — Тунис. **Южно-африк. союз** — кол. Англии; пл. 1 225 320, ж. 6 929 000; гл. гор. — Претория. **В АМЕРИКЕ.** Канада — владение Англии; пл. 9 334 127, ж. 8 788 000, гл. гор. — Оттава. **В АВСТРАЛИИ.** Австралия, доминион Англии — федерация 6 штатов; пл. 7 704 166, ж. 5 777 000, гл. гор. — Сидней.



# КОНСТИТУЦИЯ СССР.

**СОВЕТСКАЯ ВЛАСТЬ** в России была провозглашена 25 октября 1917 г. (по новому стилю—7 ноября) на втором Всероссийском съезде советов рабочих и солдатских депутатов. *Основной закон (Конституция) Российской советской федеративной социалистической республики* принят 10 июля 1918 г. на V Всероссийском съезде советов.

**СОЮЗ СОВЕТСКИХ СОЦИАЛИСТИЧЕСКИХ РЕСПУБЛИК (СССР)** был образован 30 дек. 1922 г. на основании договора четырех республик: **Российской советской федеративной социалистической республики, Украинской советской социалистической республики, Закавказской советской федеративной социалистической республики и Белорусской советской социалистической республики.** По договору, утвержденному III Съездом советом СССР 20 мая 1925 г., в Союз ССР вошли вновь образовавшиеся **Узбекская советская социалистическая республика и Туркменская советская социалистическая республика.** *Основной закон (Конституция) Союза советских социалистических республик* был принят на II сессии ЦИК СССР 6 июля 1923 г. и утвержден 31 января 1924 г. на II Съезде советов СССР. Согласно Конституции, советские республики объединяются в Союз на началах равноправия и сохранения за каждой из них права свободного выхода из Союза.

**ВЕРХОВНЫЙ ОРГАН ВЛАСТИ СССР** — Все-союзный съезд советов, ему принадлежит и право пересмотра самой Конституции, за исключением статей, устанавливающих свободный выход республик из состава Союза и порядок изменения их территории.

**ЦИК СССР.** В промежутках между съездами советов верховная власть в Союзе осуществляется союзным Центральным исполнительным комитетом (ЦИК СССР), который состоит из **Союзного совета и Совета национальностей.** *Союзный совет* избирается съездом советов СССР и состоит из представителей союзных республик, пропорционально населению каждой (415 членов). Совет национальностей образуется из представителей союзных и автономных республик (по 5 представителей от каждой) и автономных областей (по 1 представителю). *Совет национальностей* утверждается Съездом советов Союза. Оба совета равноправны: ни один закон поступивший на рассмотрение ЦИК, не может получить силы без утверждения обоих советов.

**ПРЕЗИДИУМ ЦИК СССР.** В перерыве между сессиями ЦИК высшим законодательным, исполнительным и распорядительным органом Союза является *Президиум ЦИК СССР*, состоящий из президиумов обоих советов (по 9 чел.) и еще 9 человек, избираемых соединенным заседанием обоих советов, всего 27 человек. Из состава Президиума избираются *председатели ЦИК* по числу союзных республик (6).

**СОВЕТ НАРОДНЫХ КОМИССАРОВ (СОВНАРКОМ) СССР** является исполнительным органом ЦИК СССР и образуется ЦИКом СССР в составе председателя, его заместителя и 10 народных комиссаров. Декреты и постановления СНК (Совнаркома) обязательны к исполнению по всей территории Союза; высшие органы республики могут их опротестовать в Президиум ЦИК союза, но не имеют права приостанавливать их исполнение. Отменить и приостановить декреты и распоряжения Совнаркома может лишь ЦИК Союза и его Президиум. **Общесоюзное правительство** ведет дипломатические сношения с другими государствами, заключает займы, объявляет войну и заключает мир, утверждает общесоюзный бюджет, руководит торговлей, планирует народное хозяйство Союза, руководит транспортным и почтово-телеграфным делом Союза, разрешает спорные вопросы между отдельными союзными республиками. Для ведения этих общих для всех союзных республик дел существуют **народные комиссариаты** — из них 5 *общесоюзных* (военно-морской, иностранных дел, внешней и внутренней торговли); в отношении внутренней торговли он имеет права объединенного наркомата (путей сообщения и почт и телеграфов) и 5 *объединенных* (финансов, народного хозяйства, труда, раб.-крестьянск. инспекции и Центр. статист. упр.). **Совет труда и обороны (СТО) СССР** (при Совнаркоме СССР) учрежден для разрешения основных вопросов хозяйственной жизни и обороны Союза ССР. При СТО — **Государственная общеплановая комиссия (Госплан)**, для разработки общего плана развития народного хозяйства Союза. **Главный концессионный комитет (Главконцесском)** при Совнаркоме СССР ведет вопросы сдачи концессий; при Совнаркоме СССР — **Объединенное государственное**

**политическое управление (ОГПУ)** — для борьбы с контрреволюцией, шпионажем и бандитизмом. При ЦИК СССР — **Верховный суд** для высшего наблюдения за революционной законностью в Союзе.

**СОЮЗНЫЕ РЕСПУБЛИКИ** в своих внутренних делах, в указанных конституцией пределах, действуют самостоятельно. Они имеют 12 наркоматов, из которых наркоматы финансов, народного хозяйства, труда, рабоче-крестьянской инспекции внутренней торговли и Центральное статистическое управление подчинены соответствующим наркоматам Союза, а наркоматы земледелия, просвещения, здравоохранения, социального обеспечения, внутренних дел и юстиции — подчиняются только верховным органам власти своей республики. **Общесоюзные наркоматы** (см. выше) имеют своих уполномоченных в союзных республиках.

**Съезд советов** из представителей: 1) городских советов и 2) окружных съездов советов. Районы и края своих представителей на Съезд советов не посылают. Между съездами высшей властью является **ЦИК союзной республики.** ЦИК республики образует для управления делами республики **президиум ЦИК и Совнарком**, в составе председателя, его заместителя и 12 наркомов, а для управления хозяйством республики **Экономический совет (Экосо).** Каждая союзная республика имеет представителя при правительстве СССР.

**НА МЕСТАХ** власть принадлежит съездам советов — краевых, областных, окружных и районных. Съезды советов имеют право решать все местные вопросы и обсуждать вопросы государственного значения. В промежутках между съездами действуют исполкомы обл., окр., и райисполком. Край (обл.) исполком сверх общих для всех исполкомов прав по управлению на своей территории, имеет право возбуждать перед законодательными органами РСФСР вопросы об издании новых или изменении действующих законов издавать обязательные постановления для края, в исключительных случаях приостанавливать распоряжения наркоматов РСФСР.

**КРАЙ (ОБЛ.) ИСПОЛКОМ** имеет следующие отделы (уп. явления): 1) Совет народного хозяйства, 2) земельный, 3) торговый, 4) финансовый, 5) коммунальный, 6) труда, 7) народного образования, 8) здравоохранения, 9) социального обеспечения, 10) рабоче-крестьянской инспекции, 11) административный, 12) военный, 13) политический, 14) статистический, 15) архивное бюро. Кроме того при край (обл.) исполкомах состоят

уполномоченные общесоюзных наркоматов путей сообщения и почт и телеграфов. Всей текущей работой руководит президиум крайисполкома. **Орнисполком** имеет отделы: 1) местного хозяйства, 2) земельный, 3) торговый, 4) финансовый, 5) народного образования, 6) здравоохранения, 7) военный, 8) социального обеспечения, 9) статистики и, кроме того: уполномоченных ГПУ и краевого отдела РКИ, камеру инспекции труда и архивное бюро. **Райисполком** имеет отделения: 1) земельное, 2) финансовое, 3) местного хозяйства, 4) народного образования, 5) здравоохранения, 6) административный и, кроме того, уполномоченного ГПУ и районного статистика.

**В ГОРОДАХ** существуют **горсоветы** (при них исполкомы); в рабочих поселках — **поселковые советы.**

**В сельских местностях** существуют сельсоветы. Председатель сельсовета между заседаниями сельсовета проводит в жизнь все его решения. Все члены сельсовета должны нести постоянную работу в совете и выполнять поручения совета. Сельсовет регистрирует браки, рождение, смерть, выдает удостоверения, выбирает опекунов, попечителей над лицами и имуществом, свидетельствует подписи, договоры и сделки, ведет учет населения. По постановлению краевого (областного) исполкома за отдельными сельсоветами, обслуживающими свыше 3 000 чел. и имеющими самостоятельный бюджет, могут быть закреплены более широкие права.

**ИЗБИРАТЕЛЬНОЕ ПРАВО** имеют все граждане не моложе 18 лет, занятые производительным трудом, или имеющие собственное хозяйство и не эксплуатирующие чужого труда с целью извлечения прибыли, красноармейцы и моряки военного флота, инвалиды труда; *не имеют избирательного права:* пользующиеся наемным трудом для извлечения прибыли (сюда не включаются крестьяне, пользующиеся временно подобным наемным трудом в крестьянском хозяйстве), живущие на нетрудовой доход, торговцы и комиссионеры, монахи и священнослужители, бывш. полицейские, жандармы, охранники, члены династии Романовых, душевнобольные, падчечные и лишенные избирательных прав по суду.



Схема строения власти СССР.



## СССР.

СССР занимает половину Европы и треть Азии и является одним из самых больших государств в мире. Европейская часть СССР составляет  $\frac{1}{4}$  всей площади Союза, азиатская —  $\frac{3}{4}$  ее, а всего СССР занимает 21 352 572 квадратных километра. Вся пограничная линия СССР имеет протяжение около 70 тысяч километров, из которых до 50 тысяч километров — морских. На западе границы Союза составляют: Финляндия, Эстония, Латвия, Польша, Румыния, на юге — Черное море, Турция, Персия, Афганистан, Китай, Монголия, Китай (Маньчжурия), на востоке — Япония (Корея), Японское море, Сахалин (японская часть), Охотское и Берингово моря.

**НАСЕЛЕНИЯ В СССР** насчитывается (на 1930 год) свыше 157 миллионов человек, из них женщин на 5 млн. больше чем мужчин. **Городского населения** — 18%, **сельского** — 82.

### АДМИНИСТРАТИВНОЕ ДЕЛЕНИЕ СССР.

В состав СССР входят шесть союзных республик: 1. РСФСР, 2. УССР, 3. БССР, 4. ЗСФСР, 5. УзССР, 6. ТуркССР (см. предыдущую страницу). В состав этих союзных республик входят 4 договорных республики, 15 автономных республик, 16 автономных областей. РСФСР районирована; большая часть ее территории делится на области (края), которые подразделяются на округа (а округа — на районы), а остальную территорию занимают, если они не одноименны с этимиднищами, автономные республики. УССР, БССР, УзССР и ТуркССР делаются на округа и затем районы. Федеральные республики ЗСФСР делаются на уезды. В помещенном ниже перечислении административных единиц их центры указаны (в скобках).

**РОССИЙСКАЯ СОВЕТСКАЯ ФЕДЕРАТИВНАЯ СОЦИАЛИСТИЧЕСКАЯ РЕСПУБЛИКА** занимает площадь в 19 758 953 кв. километра, т. е. 92,5% всей территории Союза, живет в ней около 108 млн. жителей, т. е. немногим меньше 69% всего населения Союза. Это — самая крупная союзная республика. И 167 народностей, живущих в РСФСР, русские составляют 73,4%, украинцы — 7,8%, казаки — 3,9%, татары — 2,9%, мордва — 1,3%, чуваша — 1,1%, немцы — 0,8%, башкиры, киргизы и белорусы — по 0,7%, евреи — 0,6%, вотяки — 0,5%, мари и чеченская группа, по 0,4%, узбеки — 0,3%, карелы, мещераки, буряты, колчи, черкесская группа, поляки, армяне, осетины — по 0,2%. РСФСР состоит из 13 областей (краев) и 11 автономных республик (две из них — Чувашская и Немцев Поволжья — входят в области — края). В некоторые из этих областей (краев) и в некоторые АССР в свою очередь входят автономные области — их тоже 13 (перечислены ниже по каждому краю и АССР отдельно). Административный центр РСФСР — Москва. Председатель ВЦИК — Калинин М. И., секретарь — Рысеев А. С.; председатель СНК — Сырцов С. И., зам.: Смирнов А. П., Лежанин А. М., Рыскулов Т. Р.

**Области и края.** 1. Дальне-восточный край (Хабаровск) — 9 окр. 2. Западная обл. (Смоленск) — 8 окр. 3. Ленинградская обл. — 9 окр. 4. Северо-кавказский край (Ростов на Дону) — 11 окр. и 7 авт. обл.: 1) Адыгейская (Краснодар) — 5 районов; 2) Ингушетия (Владикавказ) — 4 окр.; 3) Кабардино-Балкарская (Нальчик) — 8 районов. 4) Карачаевская (Микоян-Шахар) — 3 района; 5) Северная Осетия (Владикавказ) — 5 районов; 6) Чеченская (Грозный) — 15 окр.; 7) Черкесская (Батадпашинская); 8) Ивановская пром. обл. (Иваново-Вознесенск); 9) Центрально-черноземная обл. (Воронеж) — 11 окр.; 10) Московская-промышленная обл. (Москва); 11) Нижегородская обл. 7 окр., АССР Чувашская (Чебоксары) и 2 авт. области — Вотская (Ижевск) — 3 уезда [8] и Марийская (Ишкар-Ола) — 9 кантонов [9]. 12) Средне-волжская обл. (Самара) — 9 окр.; 13) Сибирский край (Новосибирск) — 19 окр. и авт. обл. Ойратская (Урала) [10]. 14) Северный край (Архангельск) — 5 окр. и авт. обл. Коми (Усть-Сысольск) — 4 уезда [11]. 15) Нижне-волжский край (Саратов) — 8 окр., АССР Немцев Поволжья (Покровск) — 14 кантонов и авт. обл. Калмыцкая (Элиста) [12]. 16) Уральской обл. (Свердловск) — 16 окр.

**Автономные республики.** 1. Башкирская (Уфа) — 8 кантонов. 2. Бурято-монгольская (Верхнеудинск) — 16 аймаков. 3. Дагестан-

ская (Махач-Кала) — 26 кант. 4. Карельская (Петрозаводск) — 26 районов. 5. Киргизская (Фрунзе) — 5 кантонов. 6. Крымская (Симферополь) — 10 районов. 7. Чувашская — входит в Нижегородскую обл. (см. выше). 8. Татарская (Казань) — 8 кантонов и 8 районов. 9. Якутская (Якутск) — 7 окр. 10. Немцев Поволжья — входит в Нижне-волжский край (см. выше). 11. Казанская (Алма-Ата) — 13 окр. с Каракалпакской авт. обл. (Чимбай) [13].

**УКРАИНИКА СОВЕТСКАЯ СОЦИАЛИСТИЧЕСКАЯ РЕСПУБЛИКА** занимает 451 731 кв. километра, живет в ней около 31 млн. жите. По площади и по населению УССР занимает 2-е место среди союзных республик. По плотности населения и по количеству городского населения — первое место. Из 80 народностей УССР украинцы составляют 80%, русские — 9,2%, евреи — 5,4%, поляки — 1,6%, немцы — 1,4%, молдаване 0,9%, греки — 0,4%, прочих — всего 1,1% населения. В состав УССР входят 40 округов (586 районов). Молдавская автономная республика (Балта), — 11 районов. Административный центр УССР — Харьков. Председатель ЦИК — Петровский Г. И., секретарь — Василенко М. С. Председатель СНК — Чубарь В. Я.

**БЕЛОРУССКАЯ СОВЕТСКАЯ СОЦИАЛИСТИЧЕСКАЯ РЕСПУБЛИКА** занимает 126 792 кв. километра. Живет в ней около 5 300 000 жителей. Из 58 народностей БССР белорусы составляют 80,6%, евреи — 8,2%, русские — 7,7%, поляки — 2%, украинцы — 0,7% и немцы — 0,1%. Разделена БССР на 8 округов (101 район). Административный центр БССР — Минск. Председатель ЦИК — Червяков А. Г., секретарь Хауцевич А. И. Председатель СНК — Голод Н. М.

**ЗАКАВКАЗСКАЯ СОВЕТСКАЯ ФЕДЕРАТИВНАЯ СОЦИАЛИСТИЧЕСКАЯ РЕСПУБЛИКА** занимает 184 492 кв. километра. Населяет ее 6 300 000 жителей. Из 99 народностей ЗСФСР грузинская группа (с алжарцами, мингрелами и проч.) составляет 30,7%, тюрки азербайджанские — 28,2%, армяне — 22,8%, русские — 5,7%, осетины — 1,9%, прочие народности представлены небольшими группами. В Закавказскую федерацию входят 3 основных федеральных республики, 1 договорная республика, 2 автономных республики, 2 автономных области, а всего 49 уездов (151 волость). Административный центр ЗСФСР — Тифлис. Председатели ЦИК: Цакая М., Касьян С., Агамаль-Оглы С. А., секретари: Шаевдов А. Г., Тагиев. Председатель СНК Элиава Ш. З.


**I. Азербайджанская ССР** (Баку). Председатель ЦИК — Агамаль-Оглы С. А. Секретарь — Мамедов А. Председатель СНК — Музабеков Г. В республике 13 уездов, Нахичеванская АССР (Нахичевань) и автономная область Нагорного Карабаха (Степанакерт).

**II. Армянская ССР** (Эривань). Председатель ЦИК — Касьян С.; секретарь Даишмян Р. Председатель СНК — Тер-Габриэлян С. М. В республике 9 уездов.

**III. Грузинская ССР** (Тифлис). Председатель ЦИК — Цакая М.; секретарь — Тобрия С. Председатель СНК — Махарадзе С. В республику входят 16 уездов, Абхазская договорная ССР (Сухум) — 5 уездов, Аджарская АССР (Батум) — 5 уездов и Юго-осетинская авт. обл. (Цхинвали).

**УЗБЕКСКАЯ СОВЕТСКАЯ СОЦИАЛИСТИЧЕСКАЯ РЕСПУБЛИКА** занимает 340 388 кв. километра. Живет в ней 5 650 000 жителей. Из 89 народностей УзССР узбеки составляют 65,9%, таджики — 18,4%, русские — 4,7%, казаки — 2%, киргизы — 1,7%. В состав Узбекской ССР входят Таджики 10 окр. и автономная республика (Дюшамбе) — 6 уездов. с Горно-Бадахшанской авт. обл. (Хорог). Административный центр УзССР — Самарканд. Председатель ЦИК — Азун-Бабаев Ю. Секретарь — Ибрагимов И.; председатель СНК — Ходжаев Ф.

**ТУРКМЕНСКАЯ СОВЕТСКАЯ СОЦИАЛИСТИЧЕСКАЯ РЕСПУБЛИКА** занимает 491 216 кв. километра. Живет в ней около 1 100 000 жителей. Из 78 народностей ТуркССР, туркмены составляют 72,9%, казаки и киргизы — 11,2%, русские — 0,7%, армяне — 0,1% населения. Разделена ТуркССР на 3 округа и 15 районов, подчиненных центру Административный центр ТуркССР — Ашгабад. Председатель ЦИК — Айтаков Н. Ф. Секретарь — Карнов Г. А. Председатель СНК — Атабаев К. С.



Административное и политическое деление СССР.

## СОВЕТ НАРОДНЫХ КОМИССАРОВ СССР.



1. Председатель СНК СССР — Рыков А. И. 2. Зам. председателя СНК и Наркомлуг — Рудзутак Я. Э. 3. Зам. председателя СНК и Нарком РКИ — Орджоникидзе Г. К. 4. Зам. председателя СНК — Шмидт В. В. 5. Наркоминдел — Чичерин Г. В. 6. Наркомвоенмор и Председатель Реввоенсовета — Ворошилов Н. Е. 7. Наркомтруд — Угланов Н. А. 8. Наркомпочтель — Антипов Н. К. 9. Наркомторг — Микоян А. И. 10. Председатель ВСНХ — Нуйбышев В. В. 11. Наркомфин — Брюханов Н. П. 12. Управляющий ЦСУ — Милютин В. П.

## ЦЕНТРАЛЬНЫЕ УЧРЕЖДЕНИЯ СССР И РСФСР В МОСКВЕ.

### ЦИК СССР.

**ЦЕНТРАЛЬНЫЙ ИСПОЛНИТЕЛЬНЫЙ КОМИТЕТ СССР.** Кремль, коммуна-тор Кремля. Президиум ЦИК СССР. *Предс.*: Калинин М. И., Петровский Г. И., Червяков А. Г., Мусабегов Г. Ф., Ходжаев Ф., Айта-гов Н. Секр. — Енукидзе А. С. При ЦИК СССР находятся: **Верховный суд СССР** (Верхсуд) — Спиридоньевская, 30. *Предс.* — Вишукуров А. И. *Прокурор* Верхсуда СССР — Красиков П. А.

### Совнарком СССР.

**СОВЕТ НАРОДНЫХ КОМИССАРОВ СССР.** Кремль, секретариат — т. 2-82-58, приемная СНК — Варварка, 12, т. 1-26-42, 5-56-96. *Предс.* — Рыков А. И., *зам.*: Рудзутак Я. Э., Орджоникидзе Г. К., Шмидт В. В. При СНК находятся в числе других учреждений: **Совет труда и обороны** (СТО); при СТО: Госплан СССР — Ильинка, Каруинская площ., 1. *Предс.* — Кржижановский Г. М.

**ОБЩЕСОЮЗНЫЕ НАРОДНЫЕ КОМИССАРИАТЫ СССР:** 1) По иностран-ным делам (Наркоминдел, НКИД), Кузнецкий мост, 5/15. *Нарком* — Чичерин Г. В., *зам.*: Лятовин М. М., Карахан Л. М. 2) По военным и морским делам (Наркомвоенмор) и Революционный военный совет (Реввоенсовет, РВС) ул. Фрунзе, 19. *Нарком и пред. РВС* — Ворошилов Н. Е., *зам.*: Унцилихт И. С., Каменев С. С. 3) Внешней и внутренней торговли (Наркомторг), Варварка, 28. *Нарком* — Микоян А. И., *зам.* — Максимов К. Г., Хинчук Л. М. 4) Путей сообщения (Наркомпуть, НКПС), ул. Коммунаров, 2. *Нарком* — Рудзутак Я. Э., *зам.*: Руд-дый Ю. В., Сулимов Д. Е. 5) Почт и телеграфов (Наркомпочтель, НКПчТ), Тверская, 17. *Нарком* — Антипов Н. К., *зам.* — Любович А. М.

**ОБЪЕДИНЕННЫЕ НАРОДНЫЕ КОМИССАРИАТЫ СССР:** 1) Высший совет народного хозяйства (ВСНХ), пл. им. Ногина, Деловой двор. *Предс.* — Куйбышев В. В., *зам.*: Рухимович М. Л., 2) Труда (Наркомтруд, НКТ), Старая площ., 6. *Нарком* — Угланов Н. А. При НКТ: **Союзный совет социального страхования.** *Предс.* — Котов. 3) Финансов (Наркомфин, НКФ), Ильинка, 9. *Нарком* — Брюханов Н. П., *зам.*: Фрум-кин М. И., Рогов. При НКФ: **Госстрах СССР,** Кузнецкий мост, 12. *Предс.* — Розенталя Э. Ф. 4) Рабоче-крестьянской инспекции (Наркомрабкрин, НКРКИ), Ильинка, 21. *Нарком* — Орджоникидзе Г. К., *зам.*: Яковлев Я. А., Лебедев Д. З. 5) Центральное статистическое управление (ЦСУ), В. Вузовский пер., 2. *Упр.* — Милютин В. П., *зам.*: Шмидт О. Ю., Крицман Л. Н., Пашковский И. В. **Объединенное государственное политическое управление** (ОГПУ), В. Лубянка, 2. *Предс.* — Менжинский В. Д., *зам.*: Ягода Г. Г., Трилиссер М. А.

### ВЦИК.

**ВСЕРОССИЙСКИЙ ЦЕНТРАЛЬНЫЙ ИСПОЛНИТЕЛЬНЫЙ КОМИТЕТ.** Кремль, зд. ВЦИК, т. 2-29-90. Президиум ВЦИК: *Предс.* — Калинин М. И., *секр.* — Биселев А. С. При ВЦИК находятся: **Верхсуд РСФСР,** Воздви-женка, 5. *Предс.* — Стучка П. И. *Прокурор* РСФСР — Крыленко Н. В. **Федеральный комитет по земельным делам,** Воздвиженка, 4-й дом

Советов. *Предс.* — Смилович П. Г. **Комитет помощи инвалидам войны** (Все-рокомпом), Ильинка, Старошанский пер., 1/5. *Предс.* — Калинин М. И.

### Совнарком РСФСР.

**СОВЕТ НАРОДНЫХ КОМИССАРОВ РСФСР** — Кремль, т. 2-41-77. *Предс.* — Сырцов С. И., *зам.*: Смирнов А. П., Лежава А. М., Рыску-лов Т. Ф. При СНК: **Экономический совет РСФСР** (ЭКОСО). *Предс.* — Сырцов А. И., а при ЭКОСО — Госплан РСФСР, Петровка, 12. *Предс.* — Лежава А. М.

**ОБЪЕДИНЕННЫЕ НАРОДНЫЕ КОМИССАРИАТЫ РСФСР:** 1) Высший совет народного хозяйства (ВСНХ), пл. Ногина, Деловой двор. *Предс.* — Лобов С. С., *зам.*: Иванов А. М., 2) Труда (Наркомтруд, НКТ), Старая пл., 6. *Нарком* — Вахутов А. М., *зам.*: Романов М. М. При НКТ: **Совет социального страхования РСФСР.** *Предс.* — Романов М. И. 3) Финансов (Наркомфин, НКФ), Ильинка, 14. *Нарком* — . . . . . При НКФ: **Госстрах РСФСР.** Ильинка, 14. *Предс.* — Гурович Э. Я. 4) Внутренней торговли (Наркомвнуторг), Ильин-ка, 10. *Нарком* — Эйсмонт Н. Б.; *зам.*: Чухрига и Буйко А. М. 5) Рабоче-крестьянской инспекции (Наркомрабкрин, НКРКИ), Иль-инка, 21. *Нарком* — Ильин Н. И., *зам.*: Пастухов М. Д., Кривов Т.

**НЕОБЪЕДИНЕННЫЕ НАРОДНЫЕ КОМИССАРИАТЫ РСФСР:** 1) Внут-ренних дел (Наркомвнутдел, НКВД), Ильинка, 21/а. *Нарком* — Толма-чев В. Н. 2) Здравоохранения (Наркомздрав, НКЗ), М. Черкасская пер., 2/6. *Нарком* — Семашко И. А. 3) Просвещения (Наркомпрос, НКП), Чистые пруды, 6. 4) Социального обеспечения (Наркомсобез, НКСО), Ильинка, Хрустальный пер., 1. *Нарком* — Ноговицын И. А., *зам.*: Самсонов А. К. 5) Юстиции (Наркомюст), Кузнецкий мост, 7. *Нар-ком* — Янсон Н. М., *зам.*: Крыленко Н. В. и Стучка П. И. 6) Централь-ное статистическое управление (ЦСУ) РСФСР, Ильинка, 7/3. *Упр.* — Серета С. П., *зам.*: Языков А. А., Чердынчакевич. 7) Земледелия — см. ниже.

**УПОЛНОМОЧЕННЫЕ ОБЩЕСОЮЗНЫХ НАРКОМАТОВ ПРИ СОВНАР-КОМЕ РСФСР:** Наркомвоенмора — Бубнов А. С.; Наркоминдела — Рот-штейн Ф. А.; Наркомпочтеля — Любович А. М.; Наркомпути — Руд-дый Ю. В. По внешней торговле — Эйсмонт Н. Б.; ОГПУ — Трилиссер М. А.

### Наркомзем РСФСР.

**НАРОДНЫЙ КОМИССАРИАТ ЗЕМЛЕДЕЛИЯ РСФСР.** Наркомзем, НКЗем. Старая площадь, 5/8. *Нарком* — Кубас Н. А., *зам.*: Клименко И. Е., Муралов А. И. При Наркомземе находятся:

Управления, в том числе: сельского хозяйства, с отделами — агроно-мическим, опытным, растениеводства, защита растений от вредителей, семеноводства, животноводства, коневодства и конозаводства; зем-леустройства, мелиорации и госземимущества, при нем бюро сельского огнестойкого строительства и отдел рыболовства и рыбоводства; управление лесами. Комиссии и комитеты: Всесоюзный переселенче-ский комитет, Комитет по ветеринарным делам, Особая коллегия высшего контроля по земельным делам.



## ОБОРОНА СССР.

Взявшись за наше мирное строительство, мы приложим все силы, чтобы его продолжать непрерывно. В то же время, товарищи, будьте начеку, берегите обороноспособность нашей страны и нашей Красной армии, как зеницу ока.

Ленин. (Из речи 21 декабря 1921 г. на IX съезде советов, последнем, на котором он выступал.)

**МЕЖДУНАРОДНОЕ ПОЛОЖЕНИЕ И ЗАДАЧИ СССР.** — Наша советская республика стремится к сохранению мира. Ленин завещал, однако, никогда не забывать, что пока за границей власть в руках капитала, нам не избежать угрозы нового нападения, и новые войны предостоят еще перенить всему миру. С тех пор как кончилась мировая империалистическая война, новые захватнические войны в разных странах (в Африке, Китае, Америке) не прекращаются. Основанный Лениным III Коммунистический Интернационал (Коминтерн) борется с империалистами против войны за СССР, за установление власти трудящихся во всем мире. Коминтерн зорко следит за политикой капиталистов. VI конгресс Коминтерна, происходивший в Москве в 1928 г., обсудил нынешнее международное положение и признал, что **военная опасность для СССР и для всего мира за последние годы сильно возросла.** Капиталистические государства стремятся отнять одно у другого сырье для фабрик и рынки сбыта товаров, стремятся подчинить себе слабые народы, чтобы закабалить их, ищут этого же и в нашей стране. СССР, кроме того, своим успешным строительством служит для них помехой. Трудящиеся и угнетенные народы всего мира участвуют в нас революционной борьбе и тому, как жить без фабрикантов и помещиков. Симпатии к СССР и надежды на него растут среди трудящихся и угнетенных, и они сами уже вступают в борьбу с капиталистами. Ненависть буржуазии к рабоче-крестьянской республике растет. Готовясь к войне между собой, они пытаются уже объединиться для нападения на СССР. Из года в год увеличиваются расходы на вооружения за границей, увеличиваются армии и флоты, совершенствуются технические средства для войны. Когда она вспыхнет, никто не может предсказать. Но Ленин предупреждал, что война может возникнуть по самому пустяковому поводу. Ленин оставил завет: **„Будьте начеку“.** Коминтерн предупреждает все народы и СССР: **„Готовьтесь превратить контрреволюционную войну против СССР в войну против империализма, в войну против буржуазии вашей собственной страны“.** Коммунистические партии всех стран готовят к этому трудящиеся массы. **Задача СССР: держать с ними братскую связь и крепить свою оборону.**

**КАК СТРОИТЬСЯ ОБОРОНА СССР.** — За границей военные расходы подают огромную часть народных средств, местами — до половины. Советская власть расходует на оборону всего 10% госбюджета. Наши вооруженные силы сравнительно невелики. Но в отличие от капиталистических стран нашу армию и флоты поддерживает вся страна, и это дает СССР огромное преимущество. Красная армия (562 000 человек) в вооружении и выучке не уступает иностранным армиям. Но капиталисты сильнее нас своей промышленностью и техникой. Советская власть стремится строить могучие заводы, улучшает транспорт, преобразовывает сельское хозяйство. XV съезд ВКП(б) признал необходимым держать возможно быстрый темп строительства промышленности, главным образом, машиностроительных заводов, электрификации, химической промышленности, усилить строительство совхозов и колхозов и повести решительное наступление на кулаков и кулаков.

Ленин завещал: **„Когда она (война) придет, мы не знаем, и нужно сделать так, чтобы тогда, когда она придет, мы были на высоте“.** А о сельском хозяйстве он писал: **„Нельзя жить крестьянскому хозяйству по-старому; если мы из первой полосы войны могли выйти, то из второй полосы войны мы не выйдем так легко. Поэтому необходимо на эту сторону обратить внимание“.** Следуя этому завету, проводя социалистическое переустройство деревни (совхозы, колхозы, кооперирование), партия тем самым обеспечивает не только улучшение жизни в деревне, но и необходимые сырьевые фонды, укрепляющие страну для борьбы с капиталистами, делающие нашу страну в случае военных потрясений наиболее боеспособной.


**ВОЕННАЯ СЛУЖБА В СССР.** — Порядок прохождения военной службы в СССР определяется законом от 8 августа 1928 г. (напечатан Госиздатом отдельной книжкой, ц. 50 коп.). По закону защита СССР является обязанностью всех граждан Союза. Оборона с оружием в руках осуществляется только трудящимися. Лишенные избирательных прав вместо военной службы облагаются специальным налогом и могут призываться для обслуживания Красной армии. Военная службалагается из допризывной подготовки, действительной военной службы и состояния в запасе. Состоящие на действительной службе являются военными служащими, допризывники и запасные — военнообязанными. Допризывная подготовка проводится два года, общая продолжительность военного обучения на сборных пунктах — 2 месяца. К ней привлекаются достигшие 19 лет к 1 января года привлечения. Действительная служба

продолжается 5 лет, на нее призываются достигшие 21 года к 1 января года призыва. Действительная служба проводится либо в кадрах Красной армии, либо в переменном составе частей, либо вневойсковым порядком. Действительная служба в кадрах Красной армиилагается из непрерывной службы в частях и пребывания в долгосрочном отпуску. Действительная служба в переменном составе частей и вневойсковым порядкомлагается из сборов и пребывания в отпуску. Переменники собираются в первый год на три месяца, а в следующих годах не больше чем по 2 месяца, а всего не свыше 8 месяцев. Вневойсковики проходят учебные сборы не свыше 2 месяцев в году, а всего 6 месяцев. Одежда у допризывников должна быть своя, а харчи для бедняков и батраков (где можно и середняков) за счет военного ведомства. В Красную армию принимаются и добровольцы обоих полов. При призыве даются отсрочки для окончания образования. Уклонение от военной службы карается. Отбывшие военную службу зачисляются до 34 лет в запас 1-й очереди и до 40 лет включительно — 2-й очереди. Все военнообязанные состоят на учете. Порядок учета упрощен: военнообязанные не вызываются в учетные органы, карты допризывников составляются в сельсовете по подворным книгам. Вместо книжек вводится „военный билет“, он дается на руки допризывнику, потом хранится в части, где он служит, потом возвращается на руки до конца запаса. При призыве даются льготы по семейно-имущественному положению трех разрядов и отсрочки. Допризывники, терармейцы и вневойсковики этими льготами не пользуются. Подробности об этом можно узнать в призывной комиссии. Ежегодно не позднее 1 июля список льготников должен быть сообщен призывникам. Неправильности при предоставлении льгот можно обжаловать в вышестоящей комиссии. Неправильно взятые льготы 1-го разряда аннулируются из частей обратно. За время пребывания красноармейца на действительной военной службе семья его пользуется рядом льгот, предусмотренных кодексом законов о льготах красноармейским семьям. Красная армия — единственная в мире рабоче-крестьянская армия, потому что в ней могут состоять только трудящиеся, а командиры почти исключительно рабочие и крестьяне, а не дворянство и буржуазия, как было в царской армии и теперь принято за границей. **Дорога к командным постам в Красной армии открыта всем трудящимся.** Для этого нужно окончить военную школу по какой-нибудь специальности. Условия поступления в военные школы можно узнать в вербовочных комиссиях при исполкомах. Есть об этом и книжка: **„Как рабочему и крестьянину стать командиром“.** Книжку можно бесплатно получить в вербовочной комиссии или исполкоме или выписать: Москва, УВУЗ, улица Фрунзе.

**ДЕРЖИ СВЯЗЬ С КРАСНОЙ АРМИЕЙ, УЧИСЬ У НЕЕ.** Красная армия — школа бойцов за социализм не только с оружием в руке, но и на мирном фронте. В Красной армии ведется большая воспитательная и образовательная работа в духе ленинизма. В ленинских уголках и ленинских палатках Красной армии работают десятки тысяч красноармейцев, в различных кружках состоит все красноармейцы. В красноармейских библиотеках около 10 млн. книжек. Перед увольнением в отпуск красноармейцы учатся еще на специальных курсах и в кружках, которые готовят их к работе в сельсоветах, кооперации, колхозах, в избах-читальнях и т. д. Красноармейцы выбирают в советы, нередко сами бывают избраны в них, являются членами общественных организаций; они застрельщики новой жизни в деревне. За последнее время очень многие красноармейцы по увольнении организуют колхозы и на своем примере показывают, как объединять одиночные мелкие хозяйства в крупные обобществленные и при этом хорошие хозяйства. Красноармейцы помогают в деревне в борьбе с кулаками при выборах в советы, в посевной кампании: ремонтом инвентаря, лошадьми, на полях и т. д.

**ВСЕ В ОСОАВИАХИМ.** В случае нападения капиталистов на СССР в Красную армию должны влиться миллионные пополнения трудящихся. Кроме того необходимо будет организовать охрану тыла от неприятельских аэропланов и выступлений контрреволюционеров. Для этого необходимы военные знания. Их можно получить в ачейках и кружках общества содействия обороне СССР, авиационной и химической промышленности (Осоавиахим). Капиталисты для борьбы с рабочими и крестьянами заводят у себя многочисленные организации и отряды своих сторонников. Мы должны организовать трудящихся в ряды осоавиахимовцев. В Осоавиахиме уже больше 4 млн. членов трудящихся, больше 50 тысяч ачеек, больше 30 тысяч кружков. Осоавиахим дал стране много аэропланов, поддерживал отрасли промышленности, особенно важные для обороны. Необходимо всем, особенно крестьянской молодежи, вступить в Осоавиахим и активно работать в кружках. Надо помнить, что Осоавиахим кроме обороны оказывает огромную помощь сельскому хозяйству: аэропланы травят саранчу, тушат пожары, Осоавиахим борется с сусликами, головней и другими опасными вредителями, создает промышленность, вырабатывающую минеральные удобрения. Помогать Осоавиахиму — это значит улучшить и свое хозяйство. Выписывайте журналы „Осоавиахим“ (цена 20 коп. номер, в месяц 40 коп.). Журнал поможет наладить работу.





## ОСОАВИАХИМ.

**Осоавиахим** — Общество содействия обороне и авиационно-химической промышленности — является в настоящее время самой крупной и мощной организацией среди всех добровольных обществ Советского Союза.

Осенью 1928 г. в Осоавиахиме состояло свыше 4 000 000 членов, из коих 1 080 000 — крестьян. Ячеек к этому же времени было 60 432, а из них почти половина (29 000) деревенских. За истекший 1928/29 г. число членов и ячеек Осоавиахимы значительно возросло. Особенно бурный рост замечался в дни проведения Международного антивоенного дня — 1 августа 1929 года и в связи с разбойничьим захватом китайскими империалистами К.-В. ж. д. в июле 1929 г., когда рабочие и крестьяне целыми фабриками, селами и колхозами коллективно вступали в ряды Осоавиахимы. Это показывает насколько Осоавиахим и его организации популярны среди широких масс трудящихся.

Практическая деятельность Осоавиахимы протекает по следующим основным отраслям:

**1. Агитационно-пропагандистская работа** по разъяснению массам трудящихся мирной политики Советского Союза и задач, связанных с наличием военной опасности и необходимостью массовой подготовки трудящихся к защите советской власти проводится посредством лекций, докладов, бесед и т. д. Выпускаются газеты, брошюры, листовки, плакаты и пр. Для этого также используются кино, радио, фото и др. виды художественной пропаганды.

**2. Военная подготовка и переподготовка трудящихся** проводится на всевозможных курсах, в кружках военных знаний I и II ступени, военно-морских, кружках стрелкового дела, кружках конного дела I и II ступени и т. д. Устраиваются лагеря, маневры и походы (самостоятельные и совместно с воинскими частями), выходы в поле, стрелковые соревнования и пр. Всеми видами военной подготовки Осоавиахим охватил около 25% своих членов — около 1 000 000 человек. К 1/X 1928 г. в Осоавиахиме было 15 943 военных уголка, 23 166 — кружков военных знаний, 12 177 — стрелковых кружков, 1 434 — женских кружков и курсов связи и адм.-хоз. службы, 3 935 стрелковых тиров. **Приказом РВС СССР за № 427 от 31/XII 1928 г.** успешно окончившим

курсы и кружки Осоавиахимы предоставляется ряд существенных льгот. С осени 1929 г. военное ведомство передало Осоавиахиму работу по военной подготовке допризывников и вневоинсковиков.

Значительная работа по военной подготовке проводится в деревне, главным образом в районах терформирования. Всевозможные пособия для занятий обучающиеся в кружках и курсах Осоавиахимы получают бесплатно.

**3. В области ликвидации воздушно-химической неграмотности** среди трудящихся и организации воздушно-химической обороны населения и промышленности Осоавиахимом проделано следующее: проведено в 1928 г. свыше 100 воздушно-химических тревог и учений в различных городах, проведена большая разъяснительная работа по воздушно-химической обороне тыла. Распространено среди населения 80 000 разных противогазов. К осени 1928 г. имелось 923 кружка по ВХО, 86 курсов подготовки начальников авиаотрядов, 834 авиакоманды и отряда, 447 газоубежищ, 44 камеры окуривания. На средства фонда „Наш ответ Чемберлену“ Осоавиахим построил для военведа Институт химической обороны, оборудованный по последнему слову техники.

**4. По авиационной работе** Осоавиахим имеет следующие достижения. Проведен ряд очень серьезных больших перелетов. Блестяще проведена экспедиция по оказанию помощи Нобиле ледоколом „Красин“ и др. Очень многое сделано в области производства советских малоомощных моторов в 65 л. с. Ежегодно устраиваются всесоюзные планерные состязания. Имеется кружок по изучению авиации — 581, кружков воздушного спорта — 342. За время существования Осоавиахимы передано военведу свыше 320 самолетов, построено несколько десятков аэродромов, лабораторий, мастерских и пр.

**5. В области химизации народного хозяйства** и содействия сельскому хозяйству Осоавиахим проводит свою работу путем организации отрядов по борьбе с вредителями, закладки опытно-показательных участков с применением минеральных удобрений, сортировки и протравливания посевного зерна, распространения местных химудобре-

ний, организация аэрохимических экспедиций по борьбе с саранчей и т. д. Весной 1929 г. на средства Осоавиахимы проведено 40 курсов подготовки инструкторов по борьбе с вредителями, которые окончили 3 000 человек. Особенно сильно развернулась работа по содействию сельскому хозяйству в связи с проведением партийной и советской властью широкой кампании борьбы за урожай. Работа Осоавиахимы в области содействия сельскому хозяйству и повышения урожайности хорошо известна широким слоям крестьянства.

Из всего сказанного видно, что Осоавиахим является действительно массовой добровольной организацией, помогающей партии и советской власти в области индустриализации, переустройства сельского хозяйства и культурной революции.

Но, наряду с большими достижениями, в Осоавиахиме имеется много недостатков. Основные из них — недостаточная активность членской массы, слабая дисциплинированность, недостаточная ответственность и, наконец, слабость работы деревенских организаций Осоавиахимы.

Вот почему долг каждого сознательного крестьянина оказывать организациям Осоавиахимы всевозможную помощь и поддержку в их практической работе. Осоавиахим призывает также всех крестьян и крестьянок стать в ряды Осоавиахимы, вступить членами организации. Членский взнос для крестьян установлен в размере 30 коп. в год, вступительный взнос 20 коп.

В настоящее время нег почти ни одной мало-мальски крупной деревни, где бы не было ячейки Осоавиахимы. Организованы ячейки и в большинстве колхозов и совхозов.

## Как организовать ячейку Осоавиахимы.

Для организации ячеек в деревне необходимо прежде всего обратиться в районные советы Осоавиахимы, которые имеются во всех районах Союза. Райсоветы Осоавиахимы обычно находятся при райкомах партии или райсоветах. Там можно получить все необходимые справки и советы о постановке работы в ячейках, о военной работе в деревне и т. д. Помимо того помощь в работе и организации ячеек Осоавиахимы в деревне должны оказывать военные уголки в избах-читальнях и домах крестьянина. Эти уголки

должны быть опорными пунктами для работы ячеек Осоавиахимы в деревне.

Для практической работы ячеек и разных кружков нужны пособия, винтовки, противогазы, литература и т. д. Все это можно приобрести в магазинах Осоавиахимы, имеющих во всех областных центрах и в некоторых окружных городах. Эти же предметы можно купить непосредственно в магазине Снабсоавиахимы — Москва, Воздвиженка, 20. Условья и порядок покупки всевозможных предметов для занятий кружков и оборудования военных уголков указаны в каталоге Снабсоавиахимы, который высылается бесплатно всем желающим. Каталоги требуют по адресу: Москва, центр, Ильинка, Хрустальный пер., Снабсоавиахим.

## Что читать о работе Осоавиахимы.

Для того чтобы быть в курсе работы Осоавиахимы и знать задачи работы в деревне необходимо читать газету „На страже“, издаваемую „Крестьянской газетой“. Подписная плата на эту газету — 60 коп. 3 месяца. Адрес газеты: Москва, Воздвиженка, 12.

Осоавиахимом издаются журналы: „Осоавиахим“ и „Авиация и химия“. Оба эти журнала широко освещают работу организаций Осоавиахимы, дают богатый материал о сельскохозяйственной работе общества, авиации и химии и т. д. Адрес редакции этих журналов: Москва, центр, Ильинка, Хрустальный пер. Снабсоавиахим. Подписная плата на журнал „Осоавиахим“ в год — 4 р. 59 к., 6 мес. — 2 р. 25 к., 3 мес. — 1 р. 20 к. и 1 месяц — 40 к. Подписная плата на журнал „Авиация и химия“ в год — 2 р. 80 к., 6 мес. — 1 р. 45 к., 3 мес. — 75 к. и 1 мес. — 25 к.

Рекомендуется также выписывать центральную военную газету „Красная звезда“, в которой имеется уголок Осоавиахимы. Адрес газеты: Москва, Красная площадь, 2-й дом РВС, редакция „Красной звезды“. Подписная плата на газету на год — 10 р., 6 мес. — 5 р. 50 к., 3 месяца — 2 р. 90 к. и 1 месяц — 1 р.



Крестьяне — осовахимовцы за учебой.



## ПОЧТА.

Через почту можно послать письмо, документы, разные вещи, деньги, образцы семян, живые растения, живых пчел.

**ПИСЬМО** посылается **закрытым** (в конверте) или **открытым** (почтовая карточка). В закрытом письме можно послать также мелкие вещи, напр., ключ, платок, полотенце и т. п. Закрытое письмо не должно **весить** более 20 грамм. Закрытое письмо **оплачивается** наклейкой марок по весу до 20 г: **иногороднее** (т. е. посылаемое в другой город или в другую местность) — 10 коп., **местное** (посылаемое в пределах одного города или местности) — 4 коп. (в Москве и Ленинграде — 5 коп.), **международное** (за границу) — 14 коп. Если письмо тяжелее 20 г, то за каждые последующие 20 г доплачивают по 5 коп. — за иногороднее письмо, по 2 коп. — за местное (в Москве и Ленинграде — по 3 коп.). Открытое письмо (карточка) оплачивается: **местное** — 3 коп., **иногороднее** — 5 коп., **международное** — 7 коп. Письмо можно послать **простым**, **заказным** или **спешным** порядком. **Заказное** и **спешное** письмо по весу оплачивается так же, как и простое, только за заказ прибавляется 10 коп. (в пределах СССР) или 14 коп. (за международное), а за **спешность** еще — 50 коп. (сверх весового сбора и сбора за заказ). Спешные письма можно послать только в пределах СССР. Если письмо без марки будет опущено в ящик, то почта при доставке письма возьмет с адресата плату, как за заказное. За пропажу заказного или спешного письма почта уплачивает отправителю письма 5 руб., а за международное — 18 руб. 75 коп.; за пропажу простого письма не платит.

**БАНДЕРОЛЬ** — это такое почтовое отправление, которое не заклеивается наглухо и вложение которого всегда можно проверить. Бандеролю посылаются: **печатные произведения** (газеты, книги, журналы, объявления и т. д.), **деловые бумаги** (удостоверения, документы, выписки из документов и пр.), не носящие характера личной переписки, **образчики товаров**, не имеющие цены (напр., образцы ржи, овса, гороха, чечевицы, муки, картофеля, шерсти, холста и т. п.). Бандероль можно послать **заказной**, **простой** и **спешной**. Бандероль оплачивается за каждые 50 г или часть их: **простая местная** — 1 коп., **иногородная** — 2 коп. (кроме прочитанных газет: за них — за каждые 50 г — 1 коп.); **деловые бумаги** — 2 коп., но не меньше 5 коп. за всю бандероль; **образчики товаров** — 2 коп., но не меньше 4 коп. за всю бандероль. За **заказную** бандероль прибавляется 10 коп. за заказ. **Спешная** оплачивается, как **заказная**, и за **спешность** прибавляется еще 50 коп.

**ЦЕННЫЕ ПИСЬМА:** деньги и ценные документы можно послать письмом с объявленной ценностью. Ценные письма бывают **открытые**, подаваемые на почту в незаклеенном конверте, и **закрытые**, подаваемые в заклеенном конверте. **Ценность** закрытого не может быть больше 50 000 руб.; открытого — не ограничена. Ценное письмо **оплачивается по весу**, как обыкновенное письмо (10 коп.) и кроме того по 3 коп. за **каждую печать** и еще **страховым сбором** сообразно объявленной **ценности**: до 25 руб. — 20 коп., до 50 руб. — 50 коп., до 100 руб. — 60 коп., свыше 100 руб. за каждую сотню или часть ее — по 40 коп.

**В ПОСЫЛКАХ** можно пересылать всевозможные вещи: платье, одежду, продукты, инструменты и т. п. **Нельзя** посылать взрывчатые вещества, едкие кислоты, деньги и письма. Посылки бывают **простые**, **обыкновенные** и **ценные**. На **простую** посылку наклеивают марки, пишут адрес на ней и опускают в ящик (без сопроводительного адреса). **Вес** простой посылки — не больше 2 кг. **Вес обыкновенной** посылки не должен быть больше 35 кг; в крайнем случае, если вещь нельзя разделить, разрешается послать посылку в 40 кг. Посылки должны быть прочно заделаны в холст, клеенку, ящики, боченки, корзины или толстую бумажную обертку. Посылки не должны превышать следующих размеров: а) в длину — 1 м 25 см, в ширину — 40 см и в высоту — 30 см или б) в длину 1 м, а в ширину и высоту — по 50 см или в) во все стороны по 70 см. При небольшом превышении этих размеров посылки принимаются к отправке, но оплачиваются еще особо за **громоздкость**. В посылках можно послать живые растения, напр., виноградные лозы, саженцы, черенки, негромоздкие деревья, кустарники и т. п. Для таких посылок допускается размер в длину 1 м 50 см, а в высоту и ширину по 50 см. Такие посылки могут быть заделаны упрощенно — в старую ткань, в мешковину или в рогушу или в ящик из досок, неплотно соприкасающихся. В посылках можно пересылать живых пчел и живых цыплят; эти посылки должны иметь отверстия для притока воздуха. Посылки с объявленной ценностью свыше 100 руб. должны быть крестообразно перевязаны бечевкой, пропущенной через ткань обертки в четырех местах. На **сопроводительном бланке** и на посылке **пишется адрес получателя** и обозначается также **наименование отправителя и его адрес**. Плата за посылки **взимается по расстоянию и весу**. Самая меньшая плата: за простую посылку — 35 коп., за местную — 20 коп.; за обыкновенную — 50 коп. Весовой сбор взывается по расстоянию (в километрах) за килограмм: до 100 км — 5 коп., до 200 км — 7 коп., до 300 км — 9 коп., до 400 км — 11 коп., до 500 км — 13 коп., до 600 км — 15 коп., до 700 км — 17 коп.,

до 800 км — 19 коп., до 900 км — 21 коп., до 1000 км — 23 коп., до 1100 км — 25 коп., до 1200 км — 27 коп., до 1400 км — 30 коп., до 1600 км — 32 коп., до 1800 км — 34 коп., до 2000 км — 36 коп., и т. д. от 7000 км — 80 коп. За посылки весом свыше 35 кг и за громоздкие посылки весом до 10 кг весовой сбор увеличивается на 25%. **Ценные посылки** оплачиваются как обыкновенные и сверх того прибавляется страховый сбор, как за ценные письма. **Объявленная ценность** посылки не может превышать 50000 руб. **За пропажу** посылки почта уплачивает: за обыкновенную — 5 руб., за ценность — в зависимости от объявленной ценности. Посылки могут быть с **наложенным платежом**; тогда к оплате ее прибавляется еще 10% с суммой наложенного платежа, но не меньше 10 коп. Посылки могут быть **спешные** — за них взыскивают добавочно за спешность. **Доставка** посылок на дом оплачивается: обыкновенных до 2 кг — 15 коп., до 10 кг — 25 коп., до 20 кг — 40 коп. свыше 20 до 35 кг — 50 коп. За хранение посылки на месте получения больше 4 дней берется 10 коп. за каждый день. Посылки хранятся месяц, а по истечении месяца возвращаются обратно.

**ПЕРЕВОД ДЕНЕГ.** Деньги можно пересылать переводом по почте и по телеграфу или же вкладывая их в письмо (письмом с объявленной ценностью — см. выше). **Переводом можно послать сельскохозяйственный налог.** В уплату его принимаются наличные деньги и облигации крестьянского займа. Почтовая расписка является неоспоримым документом во вносе сельхозналога. День сдачи на почту считается днем уплаты налога. Переводом по почте можно уплатить **семенной ссуде**. **Почтовые переводы** оплачиваются так: до 15 руб. — 15 коп., от 16 до 25 руб. — 20 коп., свыше 25 до 50 руб. — 25 коп., свыше 50 до 100 руб. — 30 коп., свыше 100 до 1000 руб. за каждую сотню или часть ее по 50 коп., свыше 1000 до 5000 руб. — 20 коп. за каждую сотню или часть ее, но всего не меньше 3 руб., свыше 5000 руб. по 10 коп. за каждую сотню или часть ее, но всего не меньше 10 руб. За перевод сельскохозяйственного налога до 5 руб. уплачивается 10 коп. **Перевод денег по телеграфу** оплачивается **сверх** почтового сбора еще за телеграмму 1 руб. 55 коп. — при переводе до 500 руб. и 1 руб. 90 к. — при переводе свыше 500 руб. **За срочные** телеграфные переводы плата за телеграмму **взимается** втрое.

**За выдачу почтовых отправлений „до востребования“** берется 5 коп. за каждое отправление. Простые и заказные письма и бандероли, газеты и журналы и простые посылки на дом доставляются бесплатно. **За доставку** ценных писем и переводов берется: до 3 руб. — бесплатно, до 10 руб. — 5 коп., до 50 руб. — 10 коп., до 100 руб. — 15 коп., свыше 100 руб. — 5 коп. за каждую сотню или часть ее.

**В любом почтовом предприятии** и у каждого почтальона-письмовоносца можно подписаться на газету или журнал и купить марку.


**Всякое отправление** можно послать с **извещением о вручении** адресату. Местное простое извещение стоит 4 коп. (в Москве и Ленинграде — 5 коп.), иногороднее — 10 коп., заказное — на 10 коп. дороже.

**Неполученное почтовое отправление можно разыскать.** Заявление о розыске подается бесплатно. Но если в результате розыска окажется, что отправление выдано правильно, то с подателя заявления взыскивается 10 коп. Заявление о доставке на дом отправлений „до востребования“ оплачивается 10 коп., об изменении адреса, досылке и возвращении почтовых отправлений — 25 коп., о выдаче возвращенных отправлений без предъявления расписок (вследствие утери) — 10 коп.

## ТЕЛЕГРАФ.

**ТЕЛЕГРАММА** должна быть написана на одной стороне листа бумаги ясно и отчетливо, никаких помазок не допускается. Внизу телеграммы обозначается адрес того, кто ее отправляет. Оплачиваются телеграммы из расчета за каждое слово: **простая телеграмма иногородная** — 7 коп., **местная** — 2 коп. и **пригородная** — 3 коп. слово. **Срочная** — втрое. **Письма-телеграммы** — 4 коп. слово, но всего не меньше 3 руб.; **телеграммы с копиями** — с прибавлением платы за копии: за каждые 100 слов — 25 коп., срочные — 50 коп.; **телеграммы с оплаченной проверкой** — 14 коп. слово; **телеграммы с уведомлением о получении:** по телеграфу — приплата, как за телеграмму в 5 слов, по почте — как за простое или заказное письмо. Кроме того за каждую телеграмму **взимается за подачу** 15 коп., и за **квитанцию** (если подающий телеграмму желает ее получить) — 5 коп. Срочные телеграммы принимаются и передаются вне очереди. Телеграмма может быть с **оплаченным ответом**, когда ответ оплачивает податель. **Доставка телеграммы в сторону** от телеграфа оплачивается особо в зависимости от расстояния — с километра 15 коп., но всего не меньше 50 коп. Подавая телеграмму, можно оговаривать ее доставку „днем“. „в собственные руки“. За **засвидетельствование** подписей на телеграфе — 50 коп.

**ПО РАДИОТЕЛЕГРАФУ** можно передать все виды телеграфных сообщений (кроме цифрованных и переводных) на тех же условиях и с соблюдением тех же правил, какие установлены для телеграмм.



## МЕТРИЧЕСКИЕ МЕРЫ.

**МЕТРИЧЕСКАЯ СИСТЕМА МЕР И ВЕСА** впервые была введена во Франции во время революции в 1793 г. Теперь она принята почти во всех странах за ее удобство и простоту вычислений.

**Главные преимущества** этих мер заключаются, во-первых, в том, что они **международные**. Это имеет огромное значение хотя бы в нашей торговле с заграницей: от того, что наши старые меры различались с метрическими, которые были приняты за границей, мы теряли много времени и средств на всякие пересчеты этих мер. Во-вторых, удобство метрических мер в том, что они **десятичные** (делятся на 10, 100, 1000). Употребление метрических мер сохраняет много времени, которое раньше бесполезно тратилось при всевозможных подсчетах. Новые меры, кроме того, гораздо легче запоминаются и при обучении. На старые меры в школах тратилось вдвое больше времени. Вот почему постановлением Совнаркома еще в 1918 г. метрические меры введены были у нас, а с января 1927 г. они окончательно утвердились, как **единые государственные меры во всем СССР**.

**В ОСНОВУ ЭТИХ МЕР ПОЛОЖЕН МЕТР.** Метр и все меры, от него происходящие, могут увеличиваться и уменьшаться в 10 раз. Для **увеличения** приставляются греческие слова: дека—10, гекто—100, кило—1000; а для **уменьшения**—латинские слова: деци—10, центи (санты)—100, милли—1000. Метр также служит основанием для мер **поверхностей** и **объемов**. Площади измеряются мерой в 100 кв. метров—**аром**, а также **гектаром**, равным 100 аром. **Объем** определяется **кубическим метром**, куб. дециметром и т. д. Основой мер **веса** и **емкости** также служит метр. **Килограмм**—мера веса—равен одному кубическому дециметру воды при 4° Цельсия (наибольшая плотность воды). Для измерения жидкостей и сыпучих тел употребляется литр. Один литр чистой воды весит килограмм. Поэтому легко узнать емкость какого-нибудь сосуда. Стоит только взвесить, сколько килограммов воды помещается в этом сосуде. **Переход** на новые меры для нас **очень прост**, потому что километр—приблизительно 15/16 старой версты, гектар почти равен 11/12 старой десятины, а метр—от старой полусажени разнится лишь на 1 1/2 вершка (метр = 1 1/2 арш. без 1 1/2 верш.)

**ДЛЯ ОБОЗНАЧЕНИЯ МЕТРИЧЕСКИХ МЕР** пользуются их сокращенными названиями, обыкновенно одной или двумя буквами (их печатают *косым шрифтом*—курсивом); эти названия приводятся ниже в скобках.

## ГДЕ ПОЛУЧИТЬ СПРАВКУ.

**КАЖДЫЙ ГРАЖДАНИН СССР** может обращаться за справками в любое учреждение по тем вопросам, которыми ведает это учреждение. Кроме того существуют специальные **справочные учреждения**, где справки выдаются всем и чаще всего бесплатно. В деревнях все больше организуются справочные столы при избах-читальнях и красных уголках, где избачи выдают устные и письменные справки, черпая сведения из справочников, энциклопедий, сборников законов, газет и т. д.

**АГРОНОМИЧЕСКИЕ СОВЕТЫ** крестьянин может получить у своего участкового агронома, в районных и окружных домах крестьянина. Там же можно получить справки по налоговым и другим вопросам. **По вопросу поднятия урожая**, как получить хорошие семена и т. д. справки дает и крестьянская сельскохозяйственная лаборатория газеты „Беднота“ (Москва, Б. Черкасский пер., д. 3).

**ЮРИДИЧЕСКИЕ СПРАВКИ** выдаются в консультациях при народных судах. За небольшую (по таксе) плату здесь дают советы, составляются заявления в учреждения, берут ведение дела в суде и т. д. Советы и справки можно также получить и **через газеты**. При больших газетах („Беднота“, „Крестьянская газета“ и др.) есть особые консультации; туда можно посылать письменные запросы; ответы или печатаются в газете, или даются по почте; в последнем случае надо приложить почтовую марку. Совет по любому юридическому вопросу может получить бесплатно каждый вкладчик сберкассы в Москве в Главном управлении гострудсберкассы (Настасьинский пер., д. 3) лично или письменно (запрос без марок на ответ,—можно запрос сделать в ближайшей сберкассе).

**О ВОЕННОЙ СЛУЖБЕ** все сведения (сроки призыва, льготы, учет военнообязанных) можно получить в окружных территориальных управлениях, в военных столах районполкомов. Ответы на такие вопросы печатаются также в военных газетах „Красная звезда“ и „Красный воин“; книги о военной службе можно выписать из любого магазина Госиздата.

**О ЛИЧНЫХ АДРЕСАХ ГРАЖДАН** в городах узнают в адресных столах (или бюро) при управлении милиции; справка стоит 10—15 коп.; ее можно получить и по почте, переслав адресному столу плату почтовыми марками и марку для ответа.

**ЦЕНТРАЛЬНОЕ СПРАВОЧНОЕ БЮРО** Московского коммунального хозяйства (сокращенно МБХ) выдает самые разнообразные справки. В Москве, на больших площадях устроены kiosки Справочного бюро, в которых каждый может получить бесплатно устную справку; адреса

## Меры длины, площадей, веса и вместимости.

**МЕРЫ ДЛИНЫ.** Метр (*м*) и сантиметр (*см*) настолько удобные меры, что они стали применяться еще задолго до революции, напр. в портняжном деле. Делится метр на 100 сантиметров. Легко себе представить величину сантиметра, если знать, что длина спички равна 4 1/2 *см*. Если надо наскоро прикинуть метр, то следует измерить веревкой расстояние от конца пальцев вытянутой в сторону руки до противоположного плеча. Для очень маленьких измерений употребляется миллиметр = 1/1000 метра, для больших расстояний—километр = 1000 метров.

**МЕРЫ ПЛОЩАДЕЙ.** Для измерения поля, дуга, огорода, сада существует мера, называемая **ар** (*а*). Ар содержит в длину и ширину 10 метров. Аром называется и тот участок земли, который будет в ширину 5 метров, а в длину 20 и т. д. Для больших площадей употребляется **гектар** (*га*), равный 100 арам. Небольшие площади (жилых помещений, сараев) измеряются в квадратных метрах.

**МЕРЫ ВЕСА.** Там, где требовались точные меры, **килограмм** (*кг*) и **грамм** (*г*) были в ходу у нас и до революции, напр. в аптеках, больницах. Мелким разновесом служит **грамм**—это тысячная часть килограмма. Наши новые монеты с 1927 г. выпускаются в метрическом весе: 1 **копейка** (бронзовая) весит 1 **грамм**, 2 коп.—2 **грамма** и т. д. Серебряный полтинник весит 10 **грамм**, рубль—20 **грамм**. **Килограмм** употребляется главным образом в розничной торговле. Если же требуется взвесить большой груз, употребляется 100 килограмм, называемые **центнер** (*ц*), а для еще более крупных грузов—1000 килограмм или **тонна** (*т*).

**МЕРЫ ВМЕСТИМОСТИ.** Для жидкостей (молоко, керосин, масло и т. д.) и сыпучих веществ (муки, крупы) служит литр (*л*). В литре 5 стаканов. В ближайшее время у нас в СССР все бутылки будут размером в 1 литр, поллитра и т. д. Для отмеривания зерновых продуктов крупным весом применяется мера в сто литров—**гектолитр** (*га*), а для продажи картофеля—мера в 10 литров.

**О МЕТРИЧЕСКИХ МЕРАХ ЧИТАЙТЕ:** *Перельман*, Руководство по метрической системе мер и сборник упражнений, ц. 25 коп. *Рубалькин*, Новые меры, введенные в СССР. Что такое метр или метрические меры, ц. 12 коп. *Посадов*, Метрические меры, что такое метрическая система мер и как ее применять, ц. 8 коп.

учреждений, расписание жел. дор., движение пароходств, справки по советскому законодательству, статистические сведения и др. Сведения об адресах жителей, цены на товары и где их можно купить выдаются по 20—25 коп. за каждую. Запросы, вместе с 10-копеечной маркой для ответа, следует направлять по адресу: Москва, Театральный проезд, 3, Центральному справочному бюро МБХ.

**ПОЧТОВО-ТЕЛЕГРАФНЫЕ УЧРЕЖДЕНИЯ** дают справки об адресах, о ценах на товары, машины и разные предметы, о приеме в учебные заведения, о займах и выигрышах, по сельскохозяйственным, земельным, юридическим, судебным, налоговым и другим вопросам. Для таких справок существуют специальные открытки; они продаются на почте, цена открытки с ответом—25 коп.

**ЭНЦИКЛОПЕДИЧЕСКИЕ СЛОВАРИ** обстоятельно объясняют все слова и названия, которые можно встретить в книгах и газетах; советские энциклопедии дают жизнеописания революционеров, учителей социализма, ученых, писателей и т. п.; дают подробные разъяснения о явлениях природы, о происхождении и развитии человеческого общества (законы, история, религия, народное хозяйство, революционное движение, политика, социализм, военное дело, медицина и т. д.); дают сведения по советскому строительству, по ремеслам, производству, инженерному делу, по вопросам науки, техники, сельского хозяйства и т. д. Объяснения и статьи написаны крупнейшими учеными и партийными деятелями. В каждом томе много рисунков, таблиц и карт. Советская энциклопедия, как незаменимое справочное пособие, должна быть в каждом советском учреждении, школе, библиотеке, избе-читальне, клубе—езде, где бывает нужна **быстрая и точная справка**.

**Крестьянская сельскохозяйственная энциклопедия**, 7 томов, свыше 1000 рисунков должна стать настольной книгой каждого грамотного крестьянина, передовика и опытного агронома, колхозника, деревенского учителя и селькора. Все 7 томов стоят 24 рубля.

**Малая советская энциклопедия** в 6 томах (свыше 40 000 слов)—необходимейшее справочное пособие для каждого общественника, активиста, советского работника и должна быть в каждой с.-х. школе, избе-читальне и др. просветительных учреждениях (цена тома 5 р. 50 к.). Издание будет закончено в 1930 г.

Любую книгу, справочник или энциклопедию каждый крестьянин может выписать по почте из ближайшего отделения или магазина Государственного издательства.





## ЗАКОНЫ О ЗЕМЛЕ И ЗЕМЛЕУСТРОЙСТВЕ.

### Земля — собственность государства.

**ВСЯ ЗЕМЛЯ** в Советском Союзе составляет собственность **рабоче-крестьянского государства**. Это означает, что только государство через верховную власть может распоряжаться землей, распределять ее и устанавливать земельные порядки. Верховной властью у нас являются Съезды Советов. Так как Съезды Советов состоят из рабочих, крестьян, красноармейцев и прочих трудящихся, то значит **сами трудящиеся** устанавливают земельные порядки в стране. Съездом Советов Союза в декабре 1928 г. был выработан **общий закон о земле и землеустройстве**. Этот закон указывает, какие земельные порядки должны быть установлены во всем Союзе, в каждой его Республике. Каждая Союзная Республика (Российская, Белорусская, Украинская, Закавказская, Узбекская, Туркменская) составляет свои **земельные законы**, придерживаясь того общего закона, который выработан Съездом Советов ССР. Земельные законы каждой Союзной Республики, собранные в одну книгу, составляют **Земельный Кодекс**.

**ЗАКОНЫ О ЗЕМЛЕ.** Земля предоставляется от государства в пользование: 1) **трудовым землепользователям** для ведения сельского хозяйства; 2) **городам** для жилищных надобностей, для размещения учреждений, для улиц, садов и пр.; 3) **государственным учреждениям и предприятиям** для разных государственных надобностей: для железных дорог, для горных разработок, для фабрик, заводов, под школы, больницы и др. Свободные земли остаются за государством. Они составляют **государственный земельный запас** и называются **государственные земельные имущества**. На запасных землях государство организует **совхозы и колхозы**. Кроме того эти земли идут для расширения городов, для новых фабрик, заводов, железных дорог, а также для расширения сельскохозяйственной площади трудовых землепользователей и для переселения. Все, кто получил от государства землю, должен использовать ее **для той цели, для которой земля дана**. Земля предоставляется государством **только в пользование**. Распорядиться землей землепользователь не может. Никто не может продать, купить землю, заложить ее или отказать по наследству или подарить. Точно так же **нельзя самовольно обменяться землей**. Тот, кто совершает такие действия, и тот, кто помогает в этом, подвергаются уголовному наказанию. Кроме того, от них отбирается земля.

### Кто может получить землю и как ее получить.

**ЗАНИМАТЬСЯ СЕЛЬСКИМ ХОЗЯЙСТВОМ** в Союзе ССР может **каждый гражданин**, если он пожелает обрабатывать землю своим трудом. Поэтому каждый имеет право получить землю для ведения трудового сельского хозяйства. Государство предъявляет только одно требование к земледельцу: **работать сам на земле**. Нельзя получать с земли нетрудовые доходы. Поэтому не может получить землю тот, кто захочет вести хозяйство исключительно при помощи наемного труда, а самому только получать доходы. Трудящиеся могут получить землю **во всех местах Союза ССР**. А бывшие крупные землевладельцы (бывшие помещики, дворяне, купцы), которые выселены из их бывших имений, могут получить землю только на окраинах государства, где еще есть свободные земли — в Сибирском крае, Дальне-восточной области. Но и там они могут получить землю только в том случае, если раньше они в этих местах земли не имели. И конечно, они должны обрабатывать землю своим трудом. Так как удобной земли не хватает на всех желающих вести сельское хозяйство, то установлен порядок, кого наделить землей **в первую очередь**, кого во вторую и кого в последнюю.

**В ПЕРВУЮ ОЧЕРЕДЬ** землей наделяются сельскохозяйственные **коллективы**, а также безземельные и малоземельные **бедняки и середняки** и демобилизованные **красноармейцы**. После удовлетворения их землей, могут получить землю и другие трудящиеся граждане. В последнюю очередь земля предоставляется тем, кто лишен права избирать в Советы. Землей наделяют земельные органы и земельные общества. **Земельные органы** дают землю из государственного земельного запаса. **Земельные общества** наделяют землей своих членов, а также могут принять со стороны нового члена и дать ему свою землю. **В трудовое пользование** земля передается **без срока**, на все время, пока землепользователь будет вести на ней сельское хозяйство.

### Как использовать землю, полученную в трудовое пользование.

**В ТРУДОВОЕ ПОЛЬЗОВАНИЕ** земля передается для ведения сельского хозяйства и для хозяйственных надобностей землепользователя (для усадьбы). Поэтому, получивши землю, землепользователь должен вести на ней сельское хозяйство. На своем усадебном участке землепользователь может возводить жилые и хозяйственные постройки: амбары, сараи и пр. Землепользователь должен вести сельское хозяйство, как **старательный и заботливый хозяин**, не оставлять землю без использова-

ния, вести правильное хозяйство и улучшать землю. Для того чтобы землепользователь старался улучшать свою землю и чтобы он был спокоен, что улучшенная им земля останется за ним, в законе установлены на этот счет особые правила. Земля, на которой произведено **коренное улучшение**, сохраняется при землеустройстве и при переделах за тем пользователем, кто произвел эти улучшения. Поэтому, если землепользователь сам раскорчевал участок или произвел на нем орошение, осушение или сделал какое-нибудь другое большое улучшение, то такой **участок сохраняется за ним**. А если случится так, что при землеустройстве почему-либо никак нельзя будет оставить землю за тем пользователем, кто сделал эти улучшения, то этот пользователь получит **денежное возмещение** за неиспользованные им затраты (затраты по удобрению, осушению почвы и пр.) Возмещение неиспользованных затрат он получает от того пользователя, к которому перейдет его участок. Если этот новый пользователь — бедняк и не может уплатить за убытки, то ему для расплаты может быть предоставлен **кредит**. Поэтому ни в каких случаях **не пропадут даром труды, положенные в землю**.

**ЗЕМЛЕПОЛЬЗОВАТЕЛЬ** должен вести свое хозяйство **сам, своим трудом**. Если же двор не может справиться с работой силами своих членов, то он может **принять работника** для выполнения отдельных хозяйственных работ (например, для вспашки, для уборки урожая) как без срока, так и на определенный срок: на месяц и более. Закон не воспрещает применять в трудовом хозяйстве наемный труд, но строго требует, чтобы **все трудоспособные члены двора работали наравне с наемным работником**.

**ЗЕМЛЮ ТРУДОВОГО ПОЛЬЗОВАНИЯ** можно сдать на время за плату в **трудоу аренду**. Но не всякое хозяйство может сдать землю в аренду, а только такое, которое **времено ослабло**. Например, случился неурожай, произошел пожар, пал скот, уменьшилось число рабочих рук и дворе вследствие смерти, призыва по мобилизации, отхода на трудовые заработки, переселения и пр. Такое хозяйство может сдать на некоторый срок часть или всю землю в аренду. Земля сдается в аренду за денежную плату. Но можно условиться с арендатором, чтобы он, вместо денег, уплатил зерном или другими продуктами из урожая. **Арендатор**, взявши землю в аренду, **не может сдать ее другому лицу**, а должен вести на ней хозяйство **сам и не ухудшать землю**. Если по окончании того крайнего срока аренды, на который только можно сдать землю, двор не справится и не сможет самостоятельно вести хозяйство, то с него может быть снята земля. Условие о сдаче земли в аренду должно быть обязательно записано в сельсовете, иначе оно не будет считаться действительным. Сдача земли в аренду вовсе не разрешается для кулацких хозяйств.

### Когда прекращается пользование землей.

**ПОЛЬЗОВАНИЕ ЗЕМЛЕЙ** может быть прекращено добровольно или принудительно. **Добровольно** — в том случае, если землепользователи сами отказываются от земли или переселяются в другое место, а на прежнем месте прекратят хозяйство. **Принудительно** — в тех случаях, когда землепользователи без уважительных причин оставят землю без использования или совершат сделку с землей, которая запрещена законом: продадут землю, передадут по завещанию, самовольно обменяются и пр. Если земля трудового пользования будет взята для государственных или общественных надобностей, то право на эту землю у землепользователя также прекращается, но он будет наделен землей в другом месте. В этом случае землепользователь получит денежное возмещение за неиспользованные затраты и, кроме того, получит средства для заведения хозяйства на новом месте. Все **жалобы о лишении права на землю**, о нарушении земельных прав, споры о праве на землю, а также споры, возникающие при землеустройстве, разрешаются в **судебном порядке** Земельными комиссиями.

### О земельном обществе.

**ЗЕМЕЛЬНОЕ ОБЩЕСТВО** объединяет отдельные дворы по пользование землей для совместного разрешения разных земельно-хозяйственных вопросов. Земельное общество наблюдает за использованием земли отдельными дворами и несет ответ перед государством за правильное использование земли в обществе. Земельное общество может временно **снять землю** с тех дворов, которые без уважительных причин оставят землю без использования. Если двор использует землю **бесхозяйственно**, истощая почву, то общество может подать заявление в Земельную комиссию о временном лишении земли такого двора. Сельсоветы и районные исполкомы руководят работой земельного общества и наблюдают за тем, чтобы общество в своих приспособлениях не нарушало законов и земельной политики, не препятствовало организации коллективов и не нарушало интересов бедноты. В обществе может быть установлен **общинный или участковый порядок** пользования землей.

**ПРИ ОБЩИННОМ ПОРЯДКЕ** земельная доля каждого двора изменяется, так как время от времени производится **уравнильные переделы** земли между дворами. При **участковом** порядке земельные наделы двора не изменяются вовсе. При общинном и участковом порядке **трудно улучшить хозяйство**. Особенно это трудно беднякам, у которых нет рабочего скота и орудий. При этих порядках каждый двор ведет хозяйство на своем клочке земли, работает теми орудиями, какие есть у него. Он должен рассчитывать только на свои силы. Отдельное хозяйство не может приобрести сельскохозяйственную машину или усовершенствованное орудие. **Трудно одному улучшить свою землю**. А если и хватит средств, то все равно машина принесет убыток, так как ей нечего будет делать в мелком хозяйстве и она себя здесь не оправдает. При **участковом** порядке улучшать свое хозяйство **еще труднее**. Здесь размер земли не увеличивается, а семья все растет. На каждого приходится земля все меньше и меньше, а следовательно все уменьшается и количество продуктов на каждого едока в семье. Рано или поздно, но все равно **каждому хозяйству нужно об этом всерьез подумать** и поискать нового выхода, а не держаться за дедовские обычаи, которые ведут только к нищете.

**ЭТОТ ВЫХОД — В ОБЪЕДИНЕНИИ, В ОРГАНИЗАЦИИ КОЛХОЗА.** А на первых порах земельное общество может завести на всей площади или на части **общественную обработку земли**. В земельном обществе, в котором организована общественная обработка земли, земля остается в **отдельном пользовании двора**, но земледельцы **сообща обрабатывают землю общим трудом** и сообща пользуются орудиями, какие у них есть. От этого получается экономия в работе и орудиях. А самое главное это то, что здесь земледельцы могут сообща в складчину приобрести трактор и другие необходимые машины и орудия. Если **не все общество** согласно на организацию общественной обработки земли, а только часть его, то **общество должно выделить к одному месту землю для тех, кто согласен**. Для организации общественной обработки земли **не обязательно** нужно выходить из общества, а можно и **остаться в нем**. Когда в обществе будет передел земли, то земля, на которой ведется общественная обработка, в передел не попадает. Она сохраняется за теми, кто ведет общественную обработку земли, и ни в каком случае **не может быть уменьшена**.

При общественной обработке земледельцы могут применить не только те орудия, какие есть у них. Земля может быть обработана при помощи тракторных колонн (бригад). **Тракторные колонны** организуются при совхозах. Кроме того государством организуются специальные **машино-тракторные станции**, которые берут на себя обязанность обработать крестьянские земли своими тракторами. Для проведения общественной обработки земли тракторными колоннами отдельные группы членов земельного общества или сообща несколько земельных обществ должны заключить **договор с совхозом**, в котором организована тракторная колонна, или с **машино-тракторной станцией**. Тогда совхоз или станция выделит **отряд тракторов**, которые сразу обработают большие пространства земли. **Тракторная колонна** может произвести не только вспашку почвы, но и ряд других сельскохозяйственных работ: посев, уборка урожая, работа снопов к молотилке, молотба хлеба. За производство всех этих работ устанавливается по договору плата **зерном с урожая**. Так как после обработки земли трактором **исчезнут мени и обработанная земля превратится в один большой участок**, то после сбора урожая земледельцы должны будут **поделить урожай** (зерна и соломы) между дворами соразмерно земельным наделам, числящимся за каждым двором. **Делен урожая** имеет для крестьян большое удобство. Если на какой-нибудь части того участка, на котором произведена общественная обработка трактором, случится недород, то при делении урожая на каждый двор достанется меньше зерна на самую малость, зато **отдельные дворы не пострадают целиком от неурожая**. Значит делен урожая всегда **обеспечивает крестьян хлебом** и не обрекает отдельные дворы на голод и разорение.

**В ЗЕМЕЛЬНЫХ ОБЩЕСТВАХ** полевая земля разделена на отдельные полосы, на отдельные клочки и участки. В **коллективе**, вместо большого количества отдельных мелких хозяйств, на той же площади организуется **одно крупное трудовое хозяйство**. Выгоды крупного хозяйства очень велики. Здесь можно применить **сложные машины**, которые требуют меньше рабочих рук, удешевляют работу и, кроме того, много лучше выполняют работу, чем ручным способом. В крупном хозяйстве не требуется значительно меньше хозяйственных построек и сельскохозяйственных орудий, чем во всех вместе мелких хозяйствах на такой же площади. **Совместным трудом** легче улучшить почву, осушить болота, расчистить и раскорчевать землю. При **меньших затратах** земля дает **больше урожая**, а следовательно на одного едока придется больше продуктов и больше дохода. **О колхозах читай на стр. 48—49.**

### О землеустройстве.

**ЗЕМЛЕУСТРОЙСТВО** ставит своей задачей правильное устройство земельной площади, которое способствовало бы скорейшему переходу от отсталого, отжившего свой век индивидуального земледелия к социалистическому земледелию и социалистическим способам ведения хозяйства.

**ЗЕМЛЕУСТРОЙСТВО ТРУДОВЫХ ЗЕМЕЛЬ** производится в интересах бедноты и середняков, чтобы помочь им поднять свои хозяйства. А так как для бедноты и середняков верный путь к поднятию хозяйства — это **кооперирование и коллективизация**, — то значит землеустройство должно прежде всего содействовать организации колхозов и устраивать

землю для колхозов. **Землеустройство** способствует переходу к **правильным севооборотам**, к коренному **улучшению** земельных угодий, к использованию **новых земель** путем переселения, расселения и разным другим улучшениям в землепользовании и ведении хозяйства. **Землеустройство** производится по плану, заранее выработанному земельными органами. **Землеустроительные работы** могут сразу охватывать целый ряд отдельных селений, в которых можно провести одинаковое переустройство. После проведения такого землеустройства обычно сразу на большой земельной площади целый ряд земледельцев (например несколько земельных обществ) переходит к улучшенным формам пользования землей и лучшим способам ведения хозяйства. Такое землеустройство называется **гнездовым**. Когда производится **гнездовое землеустройство**, то в нем обязаны участвовать все земледельцы, которые входят в то гнездо, которое охватывает землеустройство. Выстраивает еще землеустройство **выборочное**. При **выборочном** землеустройстве устраиваются отдельные земледельцы, главным образом колхозы и совхозы. Для **коллективов** и для **деревенской бедноты** землеустройство производится **за счет государства**, им же при землеустройстве отводится земля, **лучшая по качеству и наиболее удобно расположенная**.

### О переселении.

**ПЕРЕСЕЛЕНИЕ** может производиться только в те районы, которые специально для этого отведены. Поэтому нельзя самому земледельцу переселиться туда, куда ему вздумается, потому что та свободная земля, которую он займет, может быть назначена для какой-нибудь другой цели, например для организации совхоза. Придется такому переселенцу сниматься с места, а это для хозяйства нелегко. Точно так же нельзя самовольно занять участок, хотя бы земля была предназначена для переселения. Если все пойдет самотеком, то от этого произойдет большой беспорядок. **Переселение производится по определенному плану**. Ежегодно Наркомзем объявляет в **какие районы** в нынешнем году можно переселиться, **из каких местностей** можно переселиться и **сколько хозяйств** из этой местности можно переселить. Поэтому желающим переселиться нужно сначала выяснить все эти вопросы в **Земельном отделе своего района или округа**. В местности, открытую для переселения, можно посылать своих **ходоков** только тогда, когда Земельный отдел **выдаст разрешение на переселение** и ходоки получат **ходаческие свидетельства**. А переселиться можно только в **тот срок**, какой будет указан Земельным отделом, и только после того, когда ходоки, побывавши на месте переселения, получат от **переселенческих органов зачисление на определенные участки**. Самовольные переселенцы земли получить не могут. Желающих переселиться много. В **первую очередь** удовлетворяются заявления на переселение земледельцев, желающих организовать на месте переселения **коллектив**, а также заявки **бедняцкого и малоимущего населения**. Коллективам предоставляются земли лучшие и более легкие для обработки. Переселение разрешается также и для **безземельных рабочих, безработных, кустарей и пр.** Переселенцы получают от государства **большие льготы**. Перевозка переселенцев производится по железной дороге за плату со скидкой в 75 проц., т. е. переселенец платит одну четверть стоимости проезда. На месте водворения переселенцы получают лес для постройки. Лес предоставляется **всёе бесплатно** или с **большой скидкой**. Кроме того переселенцы получают **денежную ссуду** на хозяйственное оборудование и пользуются льготами по налогам и по воинской повинности. За переселенцами сохраняется **земельный участок** в прежнем месте на срок **до трех лет** со времени зачисления за ними на новом месте земли. Эту землю они могут сдать в аренду, а если не пожелают оставаться на новом месте, то в течение этого времени могут вернуться назад к старому хозяйству.

### О государственных земельных имуществах.

**НА ПЛОЩАДИ ГОСЗЕМЛИМУЩЕСТВ** (на государственных запасных землях) государство строит **совхозы** или предоставляет трудящимся отдельные участки для организации колхозов. Совхозы устраиваются для того, чтобы при помощи их поднять и улучшить сельское хозяйство всей страны. **О совхозах читай подробно** на странице 47 этого календаря.

**СВОБОДНЫЕ УЧАСТКИ ГОСЗЕМЛИМУЩЕСТВ** предоставляются коллективам и разным производственным **кооперативным товариществам**: машинным, мелиоративным, коневодческим, овцеводческим, садово-огородным и другим. В первую очередь земли предоставляются объединениям **демобилизованных красноармейцев и беднейшему населению**. Пользование землей и государственным имуществом (постройками, инвентарем) производится по **договору**, в котором указывается, как надо вести хозяйство. Колхозы получают землю в **бессрочное пользование** на все время, пока они будут вести на ней коллективное хозяйство. Арендной платы колхозы не платят. Кооперативным товариществам (машинным, мелиоративным и другим) земля сдается за плату на **срок до 24 лет**. Небольшие отдельные участки, на которых сразу нельзя организовать колхоз, могут предоставляться в аренду **отдельным лицам** из **бедняцкого и малоимущего населения**. Отдельным лицам участки сдают на **короткий срок** потому, что эти участки могут скоро понадобиться для новых совхозов и колхозов.

**ЧИТАЙ: Азизян А.,** Аренда земли в борьбе с кулаком, с. 20 к. **Емельянов И.,** Что такое революционная законность и зачем она нужна, с. 6 к.



## ГОСУДАРСТВЕННОЕ СТРАХОВАНИЕ НА СЕЛЕ.

### Что такое государственное страхование и для чего оно введено в деревне.

Крестьянское имущество уничтожается в двух случаях: его изнашиванием, гибелью от стихийных бедствий.

**Гибель имущества** (скота, построек, с.-х. инвентаря и др.) в первом случае (падеж от старости, разрушение от ветхости и т. п.) не является неожиданным, случайным и внезапным. К этому каждый хозяйственный крестьянин готовится и накапливает деньги или другие материальные ценности для того, чтобы не оказаться без скота и без крова.

Во втором случае, когда крестьянин подвергается **неожиданным стихийным бедствиям**: заразные болезни скота, пожары, градобои сельскохозяйственных культур и др., разоряющие его хозяйство, и если он не имеет запасных накоплений, он оказывается в тяжелом положении и попадает в кабалу у кулака или вынужден идти побираться, как нищий.

Вот почему советская власть ввела государственное страхование имущества крестьянского хозяйства, объявив это дело **государственной монополией** (исключение делается только для кооперации, которая имеет право страховать только свое собственное имущество, но отнюдь не может страховать имущества членов своей организации).

### Почему проводится страхование крестьянских имуществ в обязательном порядке.

Из-за гибели имуществ крестьянского хозяйства от стихийных бедствий крестьянство терпит убытки ежегодно на сотни миллионов рублей.

Число сельских пожаров за время с 1895 года по 1910 год (за 25 лет) составляло в среднем ежегодно по 73 000. Но число пожаров в деревне увеличивается. Так, в 1910 году было пожаров 94 000, а в 1927/28 году—142 000. Из этого видно, что число пожаров увеличилось на половину. Установлено, что рост числа этих пожаров главным образом происходит от раздробления крестьянских хозяйств. Вот цифры: до революции мы имели 16 млн. крестьянских хозяйств, а в данное время число их возросло больше чем на половину и составляет 25 млн.

Пожары приносят ежегодно всему крестьянскому хозяйству убытков на 300—350 млн. рублей, включая сюда потери во время пожаров на мелком крестьянском инвентаре и всей домашней движимости. Убытки от других стихийных явлений выражаются (по самому грубому подсчету) в следующем размере: **градобитие** приносит в год убытков на сумму 55—60 млн. руб.; **гибель крупного рогатого скота** от разных заболеваний дает убыток на 81 млн. руб.; **гибель лошадей** на 150—160 млн. руб. Таким образом **крестьянское хозяйство ежегодно терпит убытков от огня, эпизоотий и от градобития** в общей сложности на сумму **около 650 млн. руб.**

Не нужно доказывать, что **крестьянство**, предоставленное самому себе, **не сможет справиться** в деле восстановления своего хозяйства, уничтожаемого стихийными бедствиями, **без помощи государственного страхования**. Однако не все еще осознали пользу страхования, несмотря на то, что убытки велики. Объясняется это тем, что многие крестьяне, придерживаясь старых дореволюционных обычаев, рассчитывают на „авось“, думая, что беда их хозяйство не заденет и обойдет и убытков неожиданных не будет.

С такими остатками старых взглядов у некоторой части населения, которая по своей некультурности и неосознанности не проявляет заботы о защите интересов своего собственного хозяйства, нужно повести решительную борьбу во всех культурных и просветительных организациях деревни. Но, учитывая, что от гибели скота, посевов и гибели построек во время пожаров, многие крестьянские хозяйства разоряются, и без государственной или общественной помощи не могут восстановить подорванного стихийными бедствиями хозяйства — **советская власть делает страхование обязательной повинностью**. Для всех граждан той местности, где уездный или окружной съезд советов вынесли постановление о желательности введения обязательного страхования в их уезде или округе.

Из этого видно, что **само население** принимает активное участие через своих представителей в советских органах в решении вопроса о том—вводить или не вводить на их местности обязательного страхования. Страхование становится обязательным и все обязаны вносить страховые платежи в установленном порядке только тогда, когда решение о нем принято указанным порядком и утверждено в Совете труда и обороны.

### Что страхуется Госстрахом.

Госстрах страхует: от огня (от пожара)—дома и другие строения, фабрики, заводы, склады и пр. в городе и в деревне, а также движимое имущество (домашнюю утварь, орудия труда и т. п.); от огня и различных несчастий — всякие товары и грузы, перевозимые по железным дорогам и на пароходах; от града, вымочек и вымерзаний, ливней и бурь — посевы и другие сельскохозяйственные растения (рожь, пшеница, овес, просо, чечевица и другие хлеба, также свеклу, картофель и другие корнеплоды, сеянные кормовые травы, бахчи, огородные растения, лен, коноплю, хлопок, сады, табачные плантации, виноградники); от падежа—крупный рогатый скот, лошадей, а в некоторых местностях верблюдов.

### В каких случаях Госстрах отказывает в выдаче страховки.

Госстрах отказывает в выдаче страховки в следующих случаях: если пожар произошел от **умышленного поджога самим домохозяином**, если пожар произошел от **варки самогона**—не платит он только тому погорельцу, у которого эта варка производилась, а если при этом пострадают другие домохозяева, они страховку получат, если погорелец мешал тушению пожара и с намерением скрыл уцелевшее от пожара имущество (оконные рамы, бревна и т. д.); если страхователь **нарушил правила ветеринарного надзора**, и лечения животного или не предъявил (скрыл) труп павшего животного; если при расследовании окажется, что смерть животного произошла от **злого умысла страхователя**; если при падеже животного обнаружится, что у крестьянина было больше животных, чем он показал при регистрации.

### Об учете страхуемого имущества.

Раньше, чем принять на страхование крестьянское имущество, таковое должно быть точно зарегистрировано с указанием главных признаков его (по всем сельскохозяйственным культурам и по всем видам животных) или стоимости (по постройкам). Эта регистрация нужна для того, чтобы зная в самом начале страховой ответственности, т. е. с 1-го октября каждого хозяйственного года о составе крестьянского имущества, подлежащего страхованию. Учет этих имуществ производится различно. Местные органы Наркомфинов учитывают ежегодно количество посевной площади, лошадей, коров, верблюдов и ослов. Учет и оценка крестьянских строений производится представителями Госстраха из числа агентов или районных инспекторов. Учет посевной площади и животных производится летом вместе с учетом и других налоговых объектов; учет и оценка строений производится почти круглый год.

Что нужно знать крестьянину при учете страхуемых имуществ. От всякого владельца имущества требуется очень мало—правильно и точно (безо всякой утайки) показать представителям местной власти все количество скота и всю посевную площадь. Надо помнить каждому, что если кто-либо неправильно покажет свое имущество, — сам проиграет. Вот допустим такой случай: в момент регистрации объектов у крестьянина имелось 2 коровы и 1 лошадь, а он дал показания, что у него имеется только одна корова и одна лошадь. Как было показано—так и записано. Но вот наступила беда: пала одна корова; крестьянин обращается в сельсовет с просьбой составить акт, сельсовет акт составляет и крестьянин идет к агенту Госстраха за получением страховки. Агент, проверив оставшееся число животных, видит, что этим крестьянином заплачено премии (страховых взносов) из расчета за 1 корову и за 1 лошадь. Такое же число и имеется налицо. Значит нет права оплатить убыток и крестьянин уходит недовольный.

И в самом деле жалко его, что он по своей неосознанности потерял 25—30 руб. Показал бы правильно количество своих коров—получил бы страховку безо всяких задержек! Но коли пожалел каких-нибудь 1½ руб., утаив одну корову — потерял 30 рублей. Сам виноват!

Приведенный пример показывает, как не надо скрывать животных от правильного учета, производимого местными финансовыми органами.

Надо также иметь в виду не только этот учет, который производится один раз в году, но так же точно и аккуратно надо регистрировать и вновь купленный скот. Если в течение года куплена скотина и если вследствие этого появилось в хозяйстве больше скота — обязательно надо идти и заявить в сельсовет, чтобы вновь купленную скотину или лошадь зарегистрировать. Ибо если в хозяйстве падет, скажем, и застрахованное животное, но если при ликвидации убытка обнаружится, что не застраховано вновь купленное животное — все равно страховки выплачивать нельзя.

Для того чтобы было меньше жалоб на страховые органы в деревне, население само должно внимательно относиться к учету не только своего имущества, но и соседнего имущества, помогая местным финорганам и страховым агентам учитывать точно и правильно все указанное имущество.

### Как скорее получить страховку.

Чтобы получить в случае несчастья страховку без задержки, нужно точно выполнять ее страховые правила. О случившемся несчастье нужно прежде всего известить агента Госстраха или сельсовет, или волостелем, после пожара или градобития в трехдневный срок, а после падежа животного — не позднее суток. Затем нужно добиваться, чтобы агент составил акт об убытках опять-таки в законные сроки: после извещения о пожаре — в 7-дневный срок, после падежа скота летом — в 2-дневный, а зимой — в 4-дневный срок; после же градобития, если оно требует срочного осмотра — в 3-дневный срок. Акт об убытках составляется агентом, который обязан лично осмотреть место пожара или градобития или падежа скота. При падеже животного, за отсутствием агента, акт может быть также составлен ветеринаром и сельсоветом или специально на то выделенной комиссией. Акт закрепляется всегда, кроме подписей должностных лиц, подписями двух свидетелей и самого потерпевшего. Если нет разногласия в расчетах, страховка выдается немедленно при составлении акта. Если агент не может заставить застраховку немедленно, деньги могут быть высланы потерпевшему по почте или через сельсовет, но никак не позже месяца после составления акта. Если агент не составит акта или не выдает страховку в срок, нужно обжаловать это в контору Госстраха.

### Крестьянское страхование жизни.

Крестьянское страхование жизни имеет своей целью дать обеспечение семье застрахованного на случай его смерти и самому застрахованному, если он проживает до конца срока страхования.

Крестьянское страхование заключается на 20 лет, причем застрахованному выдается, по его желанию, один, два или более полисов (страховых свидетельств). Наибольшее число полисов, какое выдается одному застрахованному (сразу или в различное время), составляет шесть полисов.

Каждый полис дает право на определенные равные суммы обеспечения. Если застрахованный умрет в течение первых пятнадцати лет страхования, то его родным (которых он указал в полисе) выдается по каждому полису 75 рублей. Если смерть наступит на 16-м году — выдается 80 руб., на 17-м году — 85 руб., на 18-м — 90 руб., на 19-м — 95 руб. и на 20-м году — 100 руб.

По истечении 20-летнего срока застрахованному, если он остался в живых, выплачивается по каждому полису 150 руб.

Таким образом сумма страхового обеспечения колеблется (в зависимости от числа полисов) на случай смерти от 75 руб. до 450 руб.

в течение первых 15 лет и от 100 руб. до 600 руб. на двадцатом году, а на случай дожития — от 150 до 900 руб.

После смерти застрахованного обеспечение выдается во всех случаях, отчего бы она не произошла: от болезни ли, от несчастного случая или от какой-либо другой причины. За смерть на войне Госстрах также выплачивает страховое обеспечение, как за обыкновенную смерть.

Обеспечение не выплачивается лишь в том случае, когда застрахованный был лишен жизни тем лицом, которому он назначил обеспечение, а равно если застрахованный умышленно покончил жизнь самоубийством. Однако, если до самоубийства полис был в силе более двух лет, то Госстрах выплачивает сполна всю сумму вознаграждения.

Платеж по крестьянскому страхованию составляет по каждому полису пять руб. в год, причем он может производиться в два срока — по 2 руб. 50 коп. в полугодия. Проживши до конца срока страхования, застрахованный заплатит Госстраху по полису 100 руб., а получит от него 150 руб. Таким образом крестьянское страхование жизни является очень надежным и выгодным способом накопления.

К страхованию допускаются лица обоего пола в возрасте от 18 до 55 лет включительно, не имеющие тяжелых болезней или увечий. Страхование заключается крайне просто: полис составляется и выдается местным страховым агентом или другими лицами и организациями, получившими на то полномочия Госстраха. При вручении полиса застрахованным, последний уплачивает первый страховой взнос в размере 5 руб. или 2 руб. 50 коп.

Если застрахованный по прошествии некоторого времени (однако спустя более двух лет от начала страхования) пожелает прекратить свое страхование, он может получить от Госстраха обратно часть сделанных взносов, или, как говорят, получить выкуп. По истечении двух лет этот выкуп составляет по каждому полису 3 руб., после трех лет — 5 руб., после четырех лет — 7 руб. и т. д. С каждым годом размер выкупа увеличивается. После 10 лет выкуп равен 24 руб., после 12 лет — 44 руб. 50 коп., после 19 лет — 67 руб.

После того как страхование было в силе семь лет или более, застрахованный имеет право потребовать, чтобы его полис остался в силе без дальнейшей уплаты страхового взноса. В этом случае суммы обеспечения уменьшаются в соответствии с числом уплаченных до того взносов. Так например если по полному платеж был уже произведен за 10 лет, то на оставшееся время суммы обеспечения уменьшаются примерно вдвое. В случае дожития до конца 20-летнего срока, по такому полису выплачивается 74 руб., а в случае смерти до истечения этого срока — 37 руб.

Крестьянское страхование жизни распространяется у нас не только среди крестьян, но и среди других слоев населения — в особенности среди кустарей.

Более подробные сведения об условиях крестьянского страхования жизни можно получить во всех конторах и агентствах Госстраха, в трудоберкасах и в других учреждениях, которым Госстрахом поручено ведение этих операций.

## ГДЕ СОРТОВОЕ ЗЕРНО, ТАМ И УРОЖАЙ.

Одним из могучих средств подъема благосостояния бедняка-среднеяких слоев крестьянских хозяйств, является сортовое семеноводство. Сортные семена дают весьма хороший хозяйственный результат даже если крестьянское хозяйство не имеет усовершенствованных с.-х. машин и других средств производства. Каждому землеробу необходимо знать, что от сортных семян получается повышение урожайности в 20 до 250%, а по некоторым сортам и культурам оно даже доходит до 50—700%.

Это значит, что доход крестьянского хозяйства от применения сортных семян повышается на пятую часть, а иногда почти вдвое. Но это еще не все. Урожай от сортных семян получается всегда лучшего качества, чем от беспородных семян, обычно высеваемых крестьянами, а потому и цена на сортовые семена стоит выше. И тут опять же получается прибавочный доход в хозяйстве процентов в 15—30.

Чем же отличаются чистосортные семена от беспородных?

Каждый крестьянин знает разорительные последствия шведской мухи, головни, ржавчины и т. п. вредителей и болезней посевов. Известны ему также и бедствия от засухи, резких колебаний температуры, бесснежья и т. п. Сортные семена отличаются от беспородных крестьянских семян тем, что они, в зависимости от сорта, не поддаются болезням, неуязвимы для вредителей, не боятся засухи.

Вот почему и говорят: где сортовое зерно, там и урожай. Для получения наилучших сортных семян работают ученые на опытных полях и в лабораториях, работают над этим и лучшие крестьяне, понимая, что сортовое семя дает большую пользу. Но вот полученные ими после многих лет работы семена в небольшом количестве нужно размножить в таком большом количестве, чтобы в каждом крестьянском хозяйстве были нужные в его природных условиях семена хлеба и других растений. Чтобы вырастить такое количество сортных семян и нужна семеноводческая кооперация, объединяемая Всероссийским союзом семеноводческой кооперации (Москва, Кузнецкий мост, 20).

Крестьянин в одиночку не сможет вырастить сортовые семена на мелкой, узкой полоске, не зная правил ведения семеноводческого хозяйства. Особенно это не под силу бедняку или маломощному середняку.

Тут нужно объединиться крестьянам беднякам и середнякам в производственное семенное товарищество или колхоз. При этом условии у крестьян-семеноводов откроется возможность заполучить кредит на

улучшение оборудования, на удобрения и другие нужды. А от всего этого повышается доход в хозяйстве.

Семеноводческие товарищества объединяются в своей местности в гнездо или в гнездовое семенное товарищество. При помощи гнездового товарищества производственное товарищество и получает кредиты, заключает договоры на контракцию, снабжается машинами и орудиями, обеспечивается также и агрономической помощью.

Хорошо ли это? Нужно ли так объединяться? Лучшим ответом на этот вопрос будет тот факт, что число семенных колхозов и товариществ сильно растет. За полтора года число семеноводческих товариществ и колхозов выросло в 4 раза и к 1 апреля 1929 года их было уже в РСФСР около 6200. И больше половины из них — семеноводческие колхозы. Все семеноводческие товарищества и колхозы объединились в 213 гнезд, гнезда — в областные, краевые либо республиканские семеноводческие союзы, которые возникли всюду, кроме Сибири, Московской и Нижегородской областей. А все возникшие союзы вместе со своими гнездовыми товариществами и семенными объединениями составляют Всероссийский союз семеноводческой кооперации (Москва, Кузнецкий мост, 20).

В общем, семеноводством занимаются теперь свыше 400 тыс. крестьянских хозяйств. Но этого мало.

Наша советская промышленность растет и ей нужно сырье во все больших количествах и наилучшего качества (леа, конопля). Нужно также позаботиться о том, чтобы ввести, где это по условиям климата и почвы возможно, — новые культуры (кеаф, соя, арахис), которые значительно повысят доходность крестьянства и дадут промышленности сырье. Вместе с тем нужно усилить производство продовольственных хлебов и фуража, ибо города наши растут вместе с промышленностью, да и потребности крестьян и рабочих в еде повысились. Наконец нужно позаботиться, чтобы помимо внутренних потребностей было чего вывозить и за границу для продажи и чтобы качество вывозимых нами хлебов было лучше американских.

Для того чтобы выполнить все эти задачи, крестьяне должны перейти на сортовое семеноводство, объединившись для этого в крупные производственные товарищества или колхозы. Того количества семеноводов-крестьян, которое сейчас имеется, весьма недостаточно.





## ЧТО ДОЛЖЕН ЗНАТЬ БАТРАК.

**НАЕМ РАБОЧИХ В СЕЛЬСКОМ ХОЗЯЙСТВЕ.** Советское законодательство предусматривает три типа найма труда в сельском хозяйстве и устанавливает в них разные виды защиты труда сельскохозяйственных рабочих и работниц (батраков и батрачек). 1. На хозяйствах предпринимательского типа (промышленные огороды, плантации и т. п.) распространяется полностью Кодекс законов о труде (8-часовой рабочий день, коллективные договоры, наем и увольнение, еженедельный 42-часовой непрерывный отдых и т. д.). 2. В трудовых крестьянских хозяйствах, прибегающих к подсобному наемному труду, взаимоотношения между нанимателем и батраком регулируются на основе временных правил от 18 апреля 1925 г. 3. На крестьянские хозяйства кулацкого типа распространяется Кодекс законов о труде с изменениями и дополнениями, учитывающими особенности работы в разбросанных кулацких хозяйствах (пост. ЦИК и СНК от 20 февр. 1929 г.). Закон возлагает установление типов кулацких и предпринимательских хозяйств на совнаркомы союзных республик.

**ЗАЩИТА ПРАВ ТРУДЯЩИХСЯ В КУЛАЦКИХ ХОЗЯЙСТВАХ.** Заключение договора. Наниматель обязан при найме рабочего на срок свыше 2-х недель в течение сельскохозяйственного сезона заключить с ним письменный договор и выдать рабочему расчетный лист. Договор может быть заключен либо с самим рабочим, либо с действующим от его имени профсоюзом. При кратковременном найме (менее 2-х недель) договор не заключается, но выдача расчетного листа батраку или батрачке для нанимателя обязательна. В трудовом договоре должно быть указано: а) основные работы, на которые нанимается работник или работница; б) срок найма; в) размеры, виды (денежная, натуральная) и сроки выплаты зарплаты; г) дополнительные условия (рабочий день, перерывы в работе, дни отдыха). Каждый договор должен быть зарегистрирован в сельсовете. Если в договоре содержатся пункты, ухудшающие положение батрака (батрачки) или содержатся ограничения политических или общественных прав рабочего, сельсовет обязан предложить нанимателю и рабочему изменить эти пункты в определенный срок. По истечении срока, если изменения не будут внесены, сельсовет отказывает в регистрации договора и сообщает инспектору труда для привлечения нанимателя к ответственности.

**Какой рабочий день батрака.** Рабочий день установлен в 8 часов для взрослых и 6 часов для подростков (16—18 лет). В страдную пору по соглашению нанимателя с профсоюзом допускается удлинение рабочего дня, но не более 2 часов в день. За этот удлиненный день полагается повышенная зарплата не менее чем на  $\frac{1}{2}$  по сравнению с зарплатой за нормальный рабочий день.

**Перерывы в рабочем дне** в договоре должны быть точно оговорены: в общей сложности они не должны превышать 4 часов.

**Выходные дни** каждый рабочий (работница) должны иметь еженедельно, кроме того он не должен работать в особые установленные правительством дни. В страдную пору допускается работа в дни отдыха лишь в случае крайней необходимости и только с согласия рабочего (работницы). За эти дни, по соглашению сторон, либо предоставляются другие выходные дни, либо выдается денежное вознаграждение в размере двойного дневного заработка.

**Что включается в зарплату.** В зарплату включается денежное вознаграждение за работу, а также стоимость харчей и других видов довольствия натурой. Стоимость харчей не может превышать трети всей зарплаты. Стоимость жилья и рабочей (специальной) одежды полагается сверх зарплаты и не может включаться в зарплату. Зарплата выплачивается не реже одного раза в месяц. Никакие удержания и вычеты наниматель не может производить из зарплаты.

**Утрата трудоспособности и увольнение.** При увечьи (несчастном случае), болезни за рабочим сохраняется право пользоваться жильем у нанимателя в течение 2-х месяцев. При серьезном заболевании, а также в случае родов у работницы наниматель обязан доставить больного (роженицу) в больницу или обеспечить медицинскую помощь, вызвав врача или акушерку. При увольнении до срока найма рабочий пользуется жильем нанимателя в течение 2-х недель.

**СОЦИАЛЬНОЕ СТРАХОВАНИЕ.** В местностях, где не введено социальное страхование в кулацких хозяйствах, наниматель обязан: а) в случае болезни (увечья) освободить рабочего от работы с сохранением всей зарплаты на все время нетрудоспособности (не свыше, однако,  $1\frac{1}{2}$  месяца); б) в случае родов освободить работницу с сохранением всей зарплаты в течение 4-х недель до родов и 4-х недель после родов; в) в случае увечья на работе уплачивать пенсию рабочему (работнице) или в случае смерти рабочего от увечья — семье рабочего (работницы) в размерах, установленных страховой кассой или же судом.

**КТО РАЗРЕШАЕТ СПОРЫ.** Споры (конфликты) между нанимателем и рабочим, возникающие на почве применения их труда, разрешаются либо расценочно-конфликтными комиссиями (РКК), либо конфликт-

ными комиссиями при сельсоветах. Если в комиссии не достигнуто соглашения или какая-либо из сторон не хочет рассматривать дело в РКК, спор разрешается в народном суде.

**Кто ведет наблюдение за выполнением законов.** Надзор за соблюдением этих законов возложен на инспекцию труда, на районные исполкомы и сельские советы. Жалобы рабочим надо подавать через рабочкомы или прямо в сельсоветы, исполкомы.

**ЗАЩИТА ПРАВ РАБОЧИХ В ТРУДОВЫХ КРЕСТЬЯНСКИХ ХОЗЯЙСТВАХ.** (врем. правила от 18 апреля 1925 г.). В крестьянских хозяйствах, прибегающих к подсобному наемному труду, в отличие от предпринимательских и кулацких хозяйств, советское законодательство устанавливает иные формы защиты прав трудящихся.

**Заключение договора** в этих хозяйствах обуславливается добровольным соглашением сторон (нанимателя и работника). В договоре должны быть указаны основные работы, срок найма, рабочее время, размер, виды и сроки выплаты зарплаты и дополнительные условия, устанавливаемые сторонами. Регистрируются договоры в сельсоветах в течение 2-недельного срока, причем сельсовет не имеет права вносить в договор изменения.

**Не допускается заключение договора** на срок более 1 года, а также заключение договора, исполнение которого должно начаться через год.

**С каких лет допускается работа по найму.** В крестьянских хозяйствах допускаются к работе лица не моложе 14 лет, и лишь на особо легкую работу допускаются подростки не моложе 12 лет.

**Допускается ли удлиненный (сверх 8 час.) день.** Да, по соглашению батрака (батрачки) с нанимателем.

**Какие дни отдыха установлены для работающего.** Кроме установленных законом праздников, каждый батрак (батрачка) должны иметь еще один день отдыха в неделю (праздничный день). В страдную пору можно заменить установленный праздничный день другим или же оплатить его деньгами (по особому соглашению). В дни отдыха батрак (батрачка) могут располагать временем по своему усмотрению.

**Зарплата устанавливается** по соглашению между нанимателем и рабочим или за него профсоюзом, но размер зарплаты не может быть ниже установленного Наркомтрудом **госминимума** для данной местности (поса). Договором же должны быть установлены и виды зарплаты (урочная, повременная, подневная, деньгами или натурой). Закон запрещает принуждать батрака (батрачку) к получению зарплаты натурой вместо установленной соглашением денежной платы.


**Какое обеспечение установлено в случае потери трудоспособности.** В случае заболевания работающего или родов батрачки при наличии работы в данном хозяйстве не менее месяца и найме на сезон, рабочий пользуется зарплатой, жильем и харчами в течение месяца со дня прекращения работы. При найме на отдельный период сельскохозяйственных работ и работе не менее 2-х недель — жилье, харчи и зарплата предоставляются в течение 2-х недель. В случае увечья с рабочим (работницей) или смерти от увечья наниматель обязан выплачивать рабочему или его семье установленное нарсудом вознаграждение. Лечебная помощь оказывается батракам органами здравоохранения бесплатно. При тяжелом заболевании, а также при родах наниматель обязан доставить больного (больную) к врачу или привести медицинского работника к заболевшему. Наниматель (трудоустроенный крестьянин) может ввести в страховую кассу страховку за рабочего (работницу) и тогда выплата зарплаты производится страховкой.

**Наниматель может до срока найма расторгнуть договор с рабочником по уважительным причинам.** Но он обязан либо предупредить работающего за 2 недели, либо выплатить зарплату (денежную и натурой) за 2 недели вперед (выходное пособие). Батрак при расторжении договора обязан предупредить нанимателя об уходе за неделю.

**Кто разрешает споры между нанявшимися и нанимателем?** Примирительные комиссии при райисполкомах или при сельсоветах. Все вопросы в этих комиссиях разрешаются в 5-дневный срок путем соглашения сторон. При несогласии одной из сторон на передачу дела в примирительную комиссию или же при недостижении соглашения в примирительной комиссии — дело разрешается нарсудом.

**Кто несет надзор за соблюдением этих правил?** Инспектор труда. Он имеет право исключить из договора те пункты, которые ухудшают положение батрака (батрачки), а также признать договор недействительным. Инспектору предоставлено право расторгнуть договор нанимателя с подростком до 14 лет, если возложенная на него работа может принести вред малолетнему. Профсоюз (рабочком) может требовать от нанимателя пересмотра или расторжения соглашения, если договор ухудшает положение работающего. При несогласии нанимателя, профсоюз может добиться изменения договора через народный суд или инспектора труда.

**Ответственность нанимателя.** Наниматель за нарушения установленных правил пользования наемным трудом отвечает перед судом по ст. 132 Уголовного кодекса, предусматривающей заключение в тюрьму до 1 года или определенный денежный штраф.



## ПРОФСОЮЗ СЕЛЬСКОХОЗЯЙСТВЕННЫХ РАБОЧИХ.

**ПРОФЕССИОНАЛЬНЫЙ СОЮЗ СЕЛЬСКОХОЗЯЙСТВЕННЫХ РАБОЧИХ** — один из самых молодых в нашей советской семье профессиональных союзов. Он есть целиком дело Октябрьской революции. В царской России буржуазно-помещичья власть совершенно запрещала всякие объединения, всякие союзы наемных рабочих в сельском хозяйстве, а стачки карались как уголовное преступление. Батраки в помещичьих и в кулацких хозяйствах были целиком отданы во власть и распоряжение своего нанимателя. Рабочий день был от восхода до захода солнца, дней отдыха не существовало, заработная плата была очень низка, причем из нее делались всевозможные вычеты. Никакой охраны труда, никаких инспекторов труда, конечно, не существовало. Революция 1917 г. открыла возможности к классовому объединению сельскохозяйственных рабочих. И первый призыв к организации союза сельских рабочих России раздался со страниц газеты „Правда“. Призыв этот принадлежал В. И. Ленину, обращен он был ко всероссийской конференции профессиональных союзов, заседавшей в Петрограде в конце июня 1917 г. „Величайший и безусловный долг передового отряда пролетариев России — профессиональных союзов промышленных рабочих — прийти на помощь своим братьям, сельским рабочим“, — сказал тогда Ильич. Несмотря, однако, на этот призыв Ленина, первые шаги к профессиональному объединению сельских рабочих относятся лишь к началу 1919 г. Только в феврале 1919 г. состоялась 1-я конференция сельскохозяйственных рабочих, положившая основание Всероссийскому союзу работников земли и леса — „Всеработземлес“. Состоявшийся в июне 1919 г. первый съезд представлял собой менее 50 000 членов союза. Лишь с 1923 г. съезд начинает вести налаженную работу среди батрачества, а уже в 1926 г. на пятом съезде союз охватывает свыше 1 000 000 членов. Пятый съезд, чтобы подчеркнуть свой основной производственный характер, переименовал Всеработземлес в Союз сельскохозяйственных и лесных рабочих СССР. Шестой съезд сельхозрабочих в 1928 г. насчитывал уже без малого 1½ миллиона членов. Профсоюз стал не только самым большим в СССР, но и самым значительным союзом сельхозрабочих в мире. Батраки, батрачки, пастухи и другие сельскохозяйственные рабочие становятся основной группой союза. По размерам разветвленной сети низовых союзных организаций (около 10 000 рабочкомов и сельхозрабочкомов) союзу сельхозрабочих принадлежит первое место. Эти пролетарские организации вкраплены в самую гущу крестьянских хозяйств и своей организованностью, своим влиянием оказывают большую помощь в организации сельской жизни на социалистических началах, в организации и укреплении советов, крестьянских обществ взаимопомощи, кооперации, совхозов и колхозов. Батрак, пастух, лесоруб, имея свой союз, уже не беззащитны от произвола кулака, подрядчика. Трудовые коллективные договоры охватывают свыше 1 000 000 человек, и на каждую сотню сельских и лесных рабочих 90 охвачены договором, за выполнением которого следят и союз и инспектор труда. Продолжительность рабочего дня в совхозах установлена зимой в 8 часов, летом же в период сельских работ допускаются сверхурочные работы, до 240 час. в течение сезона.

Законы советского правительства устанавливают условия труда рабочих (батраков и батрачек) и в трудовых крестьянских хозяйствах, где труд батрака является лишь подсобным (Временные правила о подсобном наемном труде от 18 апреля 1925 г.) и в кулацких хозяйствах (применение Кодекса Законов о Труде в кулацких хозяйствах, 20 февраля 1929 г.).

**Просветительная работа союза.** Союзом ведется широкая культурно-просветительная работа среди своих членов. В этой области союз развернул работу среди сельского пролетариата шире, чем органы Наркомпроса. Профсоюзных библиотек в 1928 г. насчитывалось более 9 000, уголков батрака свыше 5 000, появились „книжки-читальни“, „красные палатки“. В среднем на 1 члена союза на просветительную работу в 1926 году отпускалось 2 руб. 17 коп., а в 1928 г. расходовалось уже 4 руб. Союзом издается газета „Батрак“, имеющая до 200 000 подписчиков, журнал „Батрачка“, выпускается доступная и по цене и по изложению литература. Широко развернута работа по ликвидации неграмотности. С 1921 г. существует международный комитет пропаганды сельскохозяйственных рабочих, который ведет большую работу по объединению революционных рабочих союзов, стоящих на точке зрения непримиримой классовой борьбы с предпринимателями.

**СОЦИАЛЬНОЕ СТРАХОВАНИЕ НА СЕЛЕ.** Кодекс Законов о Труде 1922 г. охватывает всех лиц наемного труда. Социальному страхованию поэтому подлежит и сельский рабочий. Но практически это осуществить сразу было нельзя. Были охвачены страхованием лесные рабочие, лесорубы и рабочие в совхозах и колхозах; но охватить отдельных батраков-одиночек было не под силу: трудно было собирать страховые взносы, а еще труднее обслужить застрахованных. Страховые кассы не смогли охватить эту распыленную массу, разбросанную на десятки и сотни километ-

ров от страховых органов. Да и страховые взносы оказались непосильными для многих отдельных крестьянских хозяйств, артелей и коммун и даже для сельских обществ. В результате большинство батраков и батрачек в деревне до 1928 г. не пользовались социальным обеспечением.


**Постановление Центрального исполнительного комитета и Совета народных комиссаров Союза ССР от 26 октября 1927 г.** внесло ясность в сложившиеся в деревне отношения наемного рабочего и нанимателя. Постановление устанавливает различные виды социального страхования: для крестьянских хозяйств промышленного типа (кулацких хозяйств), для коллективных хозяйств (товарищества, артели, коммуны) и для сельских (земельных) обществ вводится обязательное страхование; для крестьянских хозяйств, в которых наемный труд является подсобным, устанавливается добровольное страхование. В последнем случае наниматель (крестьянин) может либо застраховать своего батрака или батрачку, — и тогда он освобождается от обеспечения работника или работницы во время болезни, беременности, родов, погребения и инвалидности, вызванной трудовым увечьем, — либо он может не страховать работника или работницу, но тогда он должен сам обеспечить их при нетрудоспособности. При добровольном страховании наниматель (крестьянин) заключает договор с местной страховой кассой. Декрет устанавливает и страховые ставки для различных хозяйств. Хозяйства промышленного типа, а также коллективные хозяйства за лиц, занятых в подсобных предприятиях, за технический персонал (агрономы, трактористы и т. д.) должны платить 10% заработной платы. Колхозы и сельские общества за своих рабочих платят 6%. Добровольное страхование предусматривает взносы в размере 3% заработной платы.

**Пособия застрахованным.** Лица, за которых взносы уплачиваются в размере 10%, обеспечиваются всеми видами помощи: им выплачиваются пособия по случаю болезни, беременности, родов, по безработице (в течение 3 месяцев в год), по случаю рождения ребенка (на уход), на его кормление в течение 9 месяцев, на погребение как самого застрахованного, так и членов семьи застрахованного (застрахованной) и пенсия в случае постоянной утраты трудоспособности (инвалидность), чем бы ни была вызвана инвалидность (болезнь, старость, увечье). Иное обеспечение предоставляется для застрахованных по добровольному или обязательному страхованию, но с пониженным размером взносов (6%). Пособие в случае болезни выдается в течение 26 недель (полгода) — для обязательного страхования и 13 недель (четверть года) — для добровольного страхования. В случае беременности и родов у работницы пособие выдается в течение 4 недель до родов и 4 недель после родов, при условии работы по найму в течение 6 месяцев за два последних года. 6-месячный срок работы в течение 2 последних лет требуется и при получении пособия на рождение ребенка у самой работницы. Размер пособия по уходу за новорожденным и на погребение самого застрахованного установлен твердый — в 10 руб. Пенсия выдается либо самому застрахованному в случае увечья от несчастного случая при работе, либо семье застрахованного в случае смерти кормильца от увечья при работе. Рабочий (или работница) застрахованный в обязательном или добровольном порядке, имеет право на обеспечение независимо от того, уплачивал страхователь (наниматель) страховые взносы своевременно и полностью или нет.

**Страховые взносы берутся с установленной для данной местности средней заработной платы.** Зарплата устанавливается для каждой местности на весь год к началу каждого сельскохозяйственного года.

Какие документы нужны для получения пособий: 1. При получении пособия по болезни нужно представить: а) трудовой договор или расчетную книжку, б) больничный листок, выданный участковым врачом (или фельдшером). 2. По беременности и родам требуются те же документы и справка (документ) о наличии 6-месячного стажа работы по найму (удостоверение, расчетная книжка). 3. При получении пособия на рождение ребенка у работницы требуется: а) трудовой договор или расчетная книжка; б) удостоверение загса о рождении ребенка и в) справка о 6-месячном стаже работы по найму. 4. На погребение работника или работницы: а) расчетная книжка или трудовой договор умершего, б) справка загса о смерти, в) документ о родстве с умершим. 5. Для получения пенсии на самого застрахованного: а) договор по найму или расчетная книжка, б) акт о несчастном случае, составленный инспектором труда, сельсоветом или милицией; на членов семьи умершего от несчастного случая застрахованного — те же документы, что и для самого застрахованного и к ним еще: в) выписка из загса о смерти, г) документы о родстве с умершим (отец, мать, супруг, дети, братья, сестры до 15 лет), д) документы, удостоверяющие иждивение и совместное ведение членами семьи с умершим кормильцем одного хозяйства.

**Застрахованный сельский рабочий, обращайтесь за разъяснениями в свой союз, в свой сельхозрабочком или рабочком, в свою газету „Батрак“ и в свой журнал „Батрачка“!**



## СУД, СУДЕБНЫЕ БУМАГИ И ПОШЛИНЫ ПО КРЕСТЬЯНСКИМ ДЕЛАМ.

СУД нужен для защиты завоеваний Октябрьской революции и созданного им порядка, для защиты интересов и прав трудящихся, объединений трудящихся, а также для укрепления общественно-трудовой дисциплины, солидарности трудящихся и чтобы воспитывать уважение среди них к правам и личному достоинству друг друга.

**В РСФСР ИМЕЮТСЯ СЛЕДУЮЩИЕ СУДЫ:**

1) народный суд; 2) окружной; 3) областной или краевой суд, а для надзора за правильностью их действий существует Верховный суд РСФСР. Кроме того имеются суды для рассмотрения земельных споров: районные земельные комиссии, окружные, краевые или областные, а для надзора за правильностью действий земельных комиссий существует особая коллегия высшего контроля по земельным спорам РСФСР и автономных республик.

Для рассмотрения споров по найму, по трудовым делам в некоторых городах существуют особые сессии по трудовым делам.

А для разрешения дел, связанных с нарушением воинской дисциплины, и для разбора особо тяжких дел военнообязанных (контрреволюционные преступления) существуют военные трибуналы.

Прокуратура наблюдает, чтобы всюду соблюдались советские законы не только отдельными лицами, но и всеми должностными лицами во всех государственных и общественных учреждениях. Виновных в нарушении законов прокурор привлекает к ответственности. Прокурор наблюдает за работой милиции, следователей, работников мест лишения свободы и Государственного политического управления (ГПУ).

Прокурор принимает участие в качестве обвинителя в суде уголовном (по делам о преступлениях), а также принимает участие в гражданских делах (спор о правах имущества и семейных) в целях защиты интересов государства, трудящихся и их объединений.

В деревне прокурор особенно внимательно следит за соблюдением советских законов (революционной законностью), помогает беднякам и середнякам в их борьбе с преступлениями кулацких элементов, не дожидаясь заявления жалобщиков, самостоятельно возбуждает преследование против нарушителей советских законов в деревне.

Следователи под наблюдением и руководством прокурора ведут следствие по разным родам уголовным делам.

**ЮРИДИЧЕСКАЯ ПОМОЩЬ.** Крестьянин часто не знает о существовании закона, защищающего и ограждающего его права, кои могут быть в том или ином случае кем-либо нарушены. Вследствие незнания этого закона он лишен возможности правильно защищать свое нарушенное право. Или он просто не знает своих прав и обязанностей при проведении того или иного закона в жизнь (о сельхозналоге, самообложении и т. п.). Для помощи во всех этих случаях организуются в деревне при народном суде, сельсовете, избирательные или иной общественной организации юридические консультации. В состав этих консультаций входят местные судебные и административные работники, члены коллегии защитников и другие культурные работники деревни. В них даются советы по различного рода делам, составляются бумаги, заявления, а также отдельными членами этих консультаций ведется защита в судах. Судебные исполнители приводят в исполнение судебные решения, определения, а также производят взыскания по решениям судов.

### СУДЕБНЫЕ БУМАГИ И ЗЕМЕЛЬНЫЕ КОМИССИИ.

Каждая бумага в суд должна содержать все необходимое и не быть особенно длинной. Она должна быть составлена таким образом, чтобы самые существенные и необходимые ее данные сразу бросались в глаза и облегчали работу судов в интересах скорейшего и правильного разрешения дела.

В каждом исковом заявлении по спорному земельному делу, как и во всяком искомом заявлении, должно быть обязательно обозначено: 1) правильное наименование лица, подающего исковое заявление (истца), его фамилия, имя и отчество полностью, — так, например: истца — Миронова, Петра Алексеевича; 2) правильное наименование ответчика, то есть против кого подается исковое заявление, если это лицо, то необходимо опять указать фамилию его, имя и отчество полностью, — так, например, с ответчиком — Карасевым, Сергеем Михайловичем; если же ответчиком является какое-нибудь общество или учреждение, то необходимо писать так: например, с ответчиком — Лаптевским земельным обществом; 3) правильное указание местожительства как истца, так и ответчика; 4) краткое, точное и ясное изложение обстоятельств дела с приведением доказательств, на которых истец основывает свой иск; 5) в конце искового заявления истец излагает, чего требует истец, чтобы суд присудил ему с ответчика; если предмет иска может быть оценен деньгами, то обозначить его цену.

Рассмотрим последовательно образцы бумаг по семейно-имущественному разделу в земельной комиссии.

Если семейно-имущественный раздел крестьянского двора производится всеми членами двора добровольно, тогда составляется **раздельная запись**, в которой должно быть указано: 1) когда и между какими

членами двора состоялось соглашение о разделе; 2) где и какие земельные участки делаются и как они распределяются между участниками раздела; 3) какое имущество поступает в раздел и как оно распределяется. Разрешено включать в запись и другие условия, не противоречащие закону.

Раздельная запись подписывается делящимися и представляется в сельсовет для регистрации.

О времени регистрац и делается отметка на раздельной записи с указанием номера, под которым записано в подворной книге новое образованное при разделе хозяйство.

Если условия раздела находятся в противоречии с законом, то сельсовет может отказать в регистрации.

Жалоба на отказ сельсовета в регистрации подается в районную земельную комиссию в четырнадцатидневный (14) срок.

Если при разделе делящиеся не придут между собою к соглашению, то раздел может быть совершен судебным порядком: 1) при разделе только земли или при разделе и земли и имущества, споры разбираются в районных земкомиссиях; 2) при разделе имущества (без земли) дело разбирается в народном суде.

Исковое заявление о разделе земли и имущества крестьянского двора примерно пишется так:

**В НИКИФОРОВСКУЮ РАЙЗЕМКОМИССИЮ КОЗЛОВСКОГО ОКРУГА ЦЧО.**

Матери *Ольги Андреевны* и брата *Сергея Николаевича Петровых* из дер. Андреево того же района по делу с *Иваном Николаевичем Петровым* из той же деревни

### ИСКОВОЕ ЗАЯВЛЕНИЕ.

Наш сын и брат Иван Николаевич Петров прекратил с прошлого года работу по хозяйству, пьянствует, и жить с ним вместе и вести общее хозяйство стало совершенно невозможно.

Просим поэтому Никифоровскую райземкомиссию произвести между нами семейно-имущественный раздел крестьянского двора.

Список земли, находящейся в нашем общем трудовом пользовании, а также опись нашего общего имущества при сем прилагаются.

*Ольга Андреева Петрова.*  
*Сергей Петров.*

Деревня Андреево.  
15 сентября 1930 г.

Если же производится раздел одного только имущества крестьянского двора, то исковое заявление составляется примерно следующим образом:

**В НАРОДНЫЙ СУД 1 уч. КОЗЛОВСКОГО ОКРУГА.**

Гр-на дер. Андреево *Сергея Петра Васильевича* по делу с гр-ном той же деревни *Сергеевым Иваном Васильевичем*

### ИСКОВОЕ ЗАЯВЛЕНИЕ.

Решением Никифоровской райземкомиссии от 20 августа 1928 г. между мною и братом моим Иваном Васильевичем Сергеевым был произведен раздел земельных угодий. Имущество же наше вследствие его недостаточности для распределения на два хозяйства было оставлено в нашем общем пользовании.

В настоящее время имущество наше увеличилось, так как мы приобрели плуг и еще одну лошадь и теперь уже нет препятствий к производству раздела нашего имущества, находящегося в общем пользовании. Между тем дальнейшее совместное с братом пользование имуществом для меня очень затруднительно и мешает правильному ведению крестьянского хозяйства.

На основании указанного прошу народный суд произвести между мною и разделившимся братом Иваном раздел нашего общего имущества. Опись имущества при сем прилагаются.

*Петр Сергеев.*

Дер. Андреево  
10 сентября 1930 г.

Иногда, если спор о семейно-имущественном разделе идет с таким лицом, которое до суда может продать или заложить имущество, так что выигравшему по суду делу ничего не достанется, то закон предоставляет истцу просить об обеспечении иска. Причем промба об обеспечении иска пишется или в самом исковом заявлении или отдельно от него, следующим образом:

**В НИКИФОРОВСКУЮ РАЙЗЕМКОМИССИЮ КОЗЛОВСКОГО ОКРУГА ЦЧО.**

Гражданина дер. Андреево *Петрова*  
*Сергея Николаевича*  
по делу  
с гр-ном той же деревни *Петро-*  
*вым Иваном Николаевичем*

**ЗАЯВЛЕНИЕ.**

В производстве Никифоровской райземкомиссии находится в производстве дело о семейно-имущественном разделе моем с братом моим Петровым Иваном.

Дело еще не назначено к слушанию, а мой брат Иван начал поспешно распродавать часть принадлежащего нам обом и подлежащего разделу жилого и мертвого инвентаря. Так как от таковых действий моего брата происходит уменьшение общего количества имущества, подлежащего разделу, а вырученные от продажи имущества деньги моим братом Иваном проживаются и в раздел не поступают, то я прошу обеспечить заявленный мною иск о разделе наложением ареста на все наше имущество.  
*Сергей Петров.*

25 сентября 1930 г.

В народном суде рассматриваются споры на сумму до 2 000 рублей, а споры по делам о выделе части из имущества двора выделяемому члену и на сумму свыше 2 000 руб.

В СЛУЧАЕ НЕДОВОЛЬСТВА решением райземкомиссии надо обращаться с жалобой в соответствующую окружную земкомиссию в срок в 14 дней со дня вынесения решения райземкомиссией. А в случае недовольства решением народного суда должно обращаться с жалобой в тот же 14-дневный срок в соответствующий окружной суд.

Во время каждого судебного заседания ведется протокол, в который заносится самое существенное, что происходит на суде, как, например, показания свидетелей и т. п.

Этот протокол имеет очень большое значение, особенно в тех случаях, когда дело по жалобе кого-либо из сторон, истца или ответчика, передается в вышестоящий суд.

Теперь по новому закону, как и прежде до него земкомиссии, рассматривающие дела в качестве второй инстанции, не могут ни допрашивать свидетелей, ни принимать к своему рассмотрению новые документы и доказательства, не бывшие на рассмотрении земкомиссии, вынесшей обжалованное решение. Такой порядок рассмотрения дел в судах второй инстанции называется кассационным порядком.

Поэтому если при рассмотрении жалобы на решение земельной комиссии или народного суда выясняется, что дело недостаточно было обследовано, что в деле нет важных документов, что не были допрошены свидетели, которые могли установить существенные для дела обстоятельства, то в этих случаях земкомиссия, разрешающая жалобу, отменяет решение и передает дело на новое рассмотрение земкомиссии, вынесшей первое решение, при этом дает указания, что необходимо сделать при вторичном рассмотрении дела.

Но в отличие от прежнего порядка, до издания закона от 6 декабря 1927 г., всем земельным комиссиям, разрешающим дела в качестве второй инстанции или же в порядке надзора, предоставлено право не только отменить решение и передать его на новое рассмотрение, но и перерешить дело и вынести новое решение по существу, если только по имеющимся в деле данным полностью выясняются все обстоятельства дела.

Во всех описанных случаях имеет большое значение правильное составление протокола судебного заседания.

Поэтому, если протокол составлен неправильно или в нем имеются пропуски, каждой из сторон предоставляется право в течение трех дней подавать замечания на протокол.

Решение райземкомиссии или народного суда вступает в законную силу и может быть приведено в исполнение только по истечении 14 дней, если в этот срок по делу не поступит жалоба (кассационная) на это решение. В случае, если такая жалоба поступит, то она передается вместе со всем делом в вышестоящий суд или земельную комиссию — из райземкомиссии в окружную комиссию, а из нарсуда в окрсуд. Соблюдение 14-дневного срока для жалобщиков является обязательным. Но, если последний, 14-й, день приходится на признанный советским законом праздничный день, то тогда жалоба может быть подана и в первый после праздника день. Жалобу можно еще сдавать в последний день срока на почту под расписку. Хотя такая жалоба придет в суд, вынесший обжалуемое решение, после срока, но в этом случае срок не будет считаться пропущенным. Но в исключительных случаях, когда жалобщик вследствие тяжелой болезни его самого или близкого ему лица, стихийного бедствия, действительно лишен был возможности подать в срок жалобу, то срок для обжалования может быть восстановлен. В таких случаях надо просить суд, вынесший первое решение, о восстановлении пропущенного срока. При этом пишется две бумаги, т. е. жалоба на вынесенное решение земкомиссии или нарсуда и просьба о восстановлении срока. Обе бумаги подаются одновременно в ту земкомиссию или нарсуд, на решение которых приносится жалоба.

В КАССАЦИОННОЙ ЖАЛОБЕ должно быть указано то решение, которым жалобщик остался недоволен и почему он остался недоволен этим решением. В конце жалобы указывается, что жалобщик просит решение отменить, а по ныне действующему закону он может просить кассационную инстанцию внести исправления в решение, не возвращая дело к новому рассмотрению.

Для большей ясности в вопросе о подсудимости земельных комиссий приводим распределение дел в этих комиссиях.

Районная земкомиссия рассматривает возникающие в пределах района споры по землепользованию и землеустройству, а также в некоторых случаях утверждает землеустроительные проекты.

Ведению окружных земкомиссий подлежат: 1) споры по землеустройству и землепользованию между районами, 2) жалобы на районные земкомиссии и 3) ревизия и инструктирование райземкомиссий.

Ведению краевых и областных земкомиссий подлежат: 1) разрешение в качестве второй инстанции жалоб на окружные земкомиссии, действующие в качестве первой инстанции; 2) разрешение в порядке надзора жалоб на нижестоящие земкомиссии и 3) ревизия и инструктирование нижестоящих земкомиссий.

На вошедшие в законную силу решения земкомиссий можно жаловаться в особую коллегию высшего контроля по земельным делам. Срок для таких жалоб не установлен.

**ИСПОЛНИТЕЛЬНОЕ ПРОИЗВОДСТВО.**

В случае вступления решения в законную силу и отказа добровольно уплатить то, что присуждено судом, имущество ответчика подлежит описи, аресту и продаже с публичных торгов. Однако не всякое имущество крестьянского двора можно описать и продать за долги двора.

Взыскание не может быть обращено на: а) необходимые для должника и для находящихся на его иждивении лиц платье, белье, обувь и предметы домашнего обихода; б) орудия производства и инструменты, необходимые для профессионального занятия, ремесла или мелкого кустарного промысла; в) необходимые орудия сельского хозяйства, одну корову, одну лошадь или заменяющих их другой вид скота с необходимым на три месяца кормом; г) семена для посева обрабатываемой должником земли; д) неснятый урожай; е) плевые взносы в кооперативы; ж) часть заработной платы, не превышающую минимума зарплаты данной местности и в) сверх этой части на пятьдесят процентов заработной платы при взыскании алиментов и восемьдесят процентов при остальных взысканиях.

Если от продажи имущества выручится меньше суммы взысканий, то в первую очередь погашается долг по заработной плате, социальному страхованию, на содержание детей и родителей (алименты), налоги и госуд. сборы.

В случае неправильной описи имущества или иных неправильных действий на судебного исполнителя подается в семидневный срок жалоба тому нарсуду, в участке которого производится взыскание.

**СУДЕБНЫЕ ПОШЛИНЫ, СБОРЫ.**

По уголовным делам государство не взимает никаких пошлин и сборов.

По гражданским делам, т. е. по спорам об имущественных и денежных интересах государством взимаются пошлины и сборы; с исков до 10 рублей судебная пошлина и другие сборы не взимаются; при цене иска свыше 10 рублей до 50 рублей взимается в доход государства судебных пошлин по 1 копейке с каждого рубля исковой суммы; с исков свыше 50 до 500 руб. — по 3 копейки с каждого рубля; с исков свыше 500 руб. — по 3 копейки с каждого рубля. Кроме того взывается надбавка к пошлине в доход местных средств в размере, установленном окрисполкомом.

По искам об алиментах родителям, супругам и детям ценой иска считается сумма платежей за год; по искам о других пожизненных или бессрочных платежах, например вознаграждение за увечье, ценой иска считается сумма платежей за три года.

Кроме судебных пошлин, взимается также гербовый сбор.

Заявления, жалобы и все подаваемые в суд и получаемые из суда бумаги по искам, не превышающим 25 руб., а равно заявления об отмене иска, о прекращении гражданского дела, о признании лица неимеющим средств к уплате пошлин — гербовым сбором не облагаются.

Исковые заявления по всем делам, по которым цена иска свыше 25 руб., а равно заявления в суд о мировом соглашении, исполнительные листы и все вообще подаваемые в суд и получаемые из суда бумаги оплачиваются в 1 рубль гербовым сбором.

Кроме того выдаваемые судом по просьбе тяжущихся и заинтересованных лиц документ оплачиваются канцелярским сбором в размере 10 коп. со страницы в 25 строк.

Если истец или ответчик ходатайствует о вызове свидетелей, об экспертизе, о производстве судом местного осмотра, он должен оплатить расходы по этим действиям.

Если иск удовлетворен, суд взыскивает с ответчика в пользу истца все понесенные истцом расходы. Если иск удовлетворен не в полной сумме, то взыскивается соответствующая присужденной сумме часть расходов.

Судебные пошлины по спорным земельным делам (кроме дел по землеустройству) распределяются земельной комиссией в зависимости от имущественного положения сторон. Размер пошлины не может быть менее 1 рубля. При семейно-имущественных разделах пошлина взимается только о выделенной части имущества, а не с земли. С бедняков и красноармейцев, а также с членов двора, в составе которого считаются красноармейцы, пошлина не взимается. Те же сборы, что по гражданским делам, взимаются и по делам земельных комиссий. Не взимается только надбавка в пользу местных средств.



## ЕДИНЫЙ СЕЛЬСКОХОЗЯЙСТВЕННЫЙ НАЛОГ.

Единым сельхозналогом облагаются все, занимающиеся сельским хозяйством. Налог с хозяйства берется с дохода, полученного от полеводства, луговодства, скотоводства, специальных отраслей сельского хозяйства и от неземледельческих заработков.

Закон о налоге построен так, что, освобождая совершенно от налога бедную — 35% больше  $\frac{1}{3}$  всех крестьянских хозяйств — и посылно облагая среднюю часть крестьянства, от основную тяжесть налога возлагает на кулацкую верхушку деревни. Но закон о сельхозналоге правилен не только в своей классовой основе. Он также учитывает целый ряд обстоятельств, имеющих крупное практическое и хозяйственное значение в деле расширения посевных площадей и поднятия урожайности. С этой целью новый закон о сельхозналоге устанавливает также льготы крестьянству, которые должны вызвать у деревни интерес к расширению площади посевов, к улучшению обработки земли и к применению простейших агрикультурных мероприятий.

Перечислим основные льготы по налогу.

**Льготы зерновым хозяйствам.** Освобождаются от налога на два года прирост посевных площадей единоличных и коллективных хозяйств, за исключением явно кулацких, в тех районах, где обложение будет производиться по посеву. Понижаются нормы доходности гектара пашни: по степным округам Украины на 3 руб., в округах Центрально-черноземной области — на 2 руб. Освобождаются на 2 года от налога доходы от распашки залежных и целинных земель.

**Льготы за введение агрикультурных мероприятий.** Чтобы воодушевить и еще более заинтересовать крестьянство в проведении мер, повышающих урожайность, устанавливается скидка в 10% для каждого хозяйства тех земельных обществ, которые осуществляют на деле простейшие мероприятия по повышению урожайности, и скидки в 5%, где эти мероприятия проведены на земельных обществами, а отдельными хозяйствами. Полностью освобождаются от налога доходы от заложенных опытных участков с новыми культурами или с новыми усовершенствованными приемами обработки земли в размере до половины гектара. Понижается на 15%, норма доходности десятины посева для хозяйств, ведущих многопольный севооборот. Эта льгота касается районов, где обложение производится по посеву. Площади семенных трав в засушливых районах РСФСР и СССР в течение трех лет облагаются по нормам доходности сенокоса. Площади многолетних сенокосов на первый год совершенно освобождаются от налога.

**Льготы молочным хозяйствам.** Для поощрения развития молочного хозяйства вдвое понижаются нормы доходности крупного рогатого скота, в районах промышленного маслоделия. В этих же районах площади, занятые сенокосами, облагаются по нормам доходности заливного сенокоса.

**Льготы бедным и многодетным хозяйствам.** Для облегчения тяжести налога с многодетных хозяйств и в целях уменьшения доли бедности их, в местностях, где налог исчисляется по доходу на хозяйство, предоставляется скидка: хозяйствам, имеющим 7 и 8 едоков — 5%, хозяйствам, имеющим 9 и 10 едоков — 10%, а 11 и более едоков — 15%. Процентные надбавки к исчисленному доходу от сельского хозяйства отменяются для всех хозяйств с доходностью до 500 руб. Кроме того, воспрещено обложение середняцких хозяйств в индивидуальном порядке. Индивидуальный порядок обложения должен применяться к наиболее богатым кулацким хозяйствам в количестве не более 3% от общего числа крестьянских хозяйств.

Маломощные и бедняцкие хозяйства в количестве 35%, как и в прошлом году, совершенно освобождаются от налога.

**Льготы по использованной с.-х. машин.** Понижается по сравнению с прошлым годом налог с доходов от сдачи в наем сложных с.-х. машин. Доходы же от триеров и сортировок, как машин, содействующих массовому улучшению сельского хозяйства, совершенно освобождаются от налога.

Прочие льготы. Кроме перечисленных льгот сохраняются и все те льготы, которые применялись раньше, а именно: льготы посевам хлопка, льна, свеклы, опытным учебно-показательным и научным хозяйствам, общественным посевам крестомов, хозяйствам, производящим раскорчевку, мелиорацию и орошение, хозяйствам переселенцев, расселенцев, хозяйствам, имеющим племенных производителей, коллективным хозяйствам, хозяйствам военнослужащих и инвалидов труда и войны, хозяйствам, пострадавшим от стихийных бедствий, и др.

**Доходы от неземледельческих заработков** облагаются в следующем порядке. За работающая плата работников, постоянно проживающих в своем хозяйстве, учитывается для налога в размере 15%. Заработная плата работников, проживающих постоянно вне своего хозяйства, учитывается в размере 10%. В таком же размере учитывается и плата, полученная на отхожих промыслах за работу по найму. Заработки на отхожих промыслах не по найму включаются в облагаемый доход в размере 25%.

От обложения налогом освобождается зарплата, получаемая за работу по трудовой повинности, за работу батрака, за работу на выборных должностях в райисполкомах, сельсоветах, комитетах крестьянской взаимности, в сельских первичных кооперативах, за работу сельских участковых врачей, ветеринаров, фельдшеров, акушеров, районных и участковых агрономов, а также агрономов, работающих в колхозах, совхозах и кооперативных организациях, их помощников, участковых землеустроителей, мелиораторов, зоотехников и контрольно-ассистентов, лесничих и их помощников, лесников, обездчиков и лесных сторожей, народных судей, народных следователей, секретарей сельсоветов, сельских писмоносов, сельской милиции, районных статистиков, обслуживающего технического персонала сельских больниц, школ, райисполкомов и сельсоветов, за литературную и культурно-просветительную работу сельских корреспондентов и издатель, а также пенсии и все виды довольствия военнослужащих.

Облагаемый доход от кустарных ремесленных и прочих неземледельческих заработков определяется для каждого хозяйства налоговыми комиссиями.

Из валового дохода исключаются все основные производственные расходы на сырье, топливо, наем рабочих и др., а остальной доход включается в обложение в размере не ниже 35%.

Для кооперированных кустарей и ремесленников, не пользующихся наемным трудом, размер дохода, привлеченного к обложению налогом, понижается на 25%.


**Как исчисляется налог.** Доходы каждого крестьянского двора, полученные от полеводства, луговодства, скотоводства, от специальных отраслей сельского хозяйства и от неземледельческих заработков складываются и на этот общий доход начисляется налог или по таблице ставок по доходу на хозяйство, или по доходу на едока, смотря по тому, какая таблица ставок принята в том или ином районе.

**Жалобы по налогу и сроки уплаты.** Жалобы и ходатайства по налогу, поданные в исполнение, рассматриваются налоговыми комиссиями. Жалобы на решения налоговых комиссий подаются в окружные налоговые комиссии, решения которых являются окончательными. Жалобы на неправильный учет объектов обложения и исчисление налога, а также ходатайства о предоставлении льгот подаются не позднее месячного срока со дня вручения окладного листа. По стихийным бедствиям ходатайства о предоставлении льгот подаются в течение месяца со дня происшествия. Подача жалоб и уплаты налога не приостанавливает.

Уплата налога производится в сроки, указанные в окладных листах. За несвоевременный взнос налога взывается пеня в размере 0,2% за каждый просроченный день и применяются принудительные меры воздействия.

**Усилить индустриализацию сельского хозяйства, для чего вложить на протяжении пяти лет не менее 1.500 миллионов рублей в строительство предприятий по переработке сельскохозяйственных продуктов.**

Из решений 5 Всесоюзного съезда советов СССР.



Жниво с помощью трактора.



## КОМИТЕТЫ КРЕСТЬЯНСКОЙ ОБЩЕСТВЕННОЙ ВЗАИМОПОМОЩИ (ККОВ).

С окончанием гражданской войны, когда наша рабоче-крестьянская страна стала только приступать к социалистической стройке, — в 1921 г. были организованы Комитеты крестьянской общественной взаимопомощи (ККОВ). Советская власть, придя на помощь маломощным, а также пострадавшим в гражданской войне от белых и от кулацких банд крестьянским хозяйствам, издала тогда специальный декрет. В каждом селе организуется сельское крестьянское общество взаимопомощи, которое утверждается постановлением общего собрания или съезда всех граждан села, имеющих избирательное право. Руководит работой общества общее собрание всех членов, которое собирается в определенные сроки. Членом общества взаимопомощи может состоять каждый гражданин, проживающий в местности, где ведет свою работу это общество взаимопомощи, достигший 18 лет и имеющий право выбора в советы. Общее собрание всех членов общества выбирает из своей среды на один год Комитет крестьянской общественной взаимопомощи, который и ведет всю работу. Члены комитета выбирают из своей среды президиум, председателя и его заместителя. Комитетом крестьянской общественной взаимопомощи создается не реже одного раза в три месяца очередное общее собрание всех членов сельского общества взаимопомощи, где отчитывается в своей работе за истекшее время и получает от общего собрания указания, как вести свою работу в дальнейшем. Кроме очередных общих собраний, могут быть еще и чрезвычайные; они созываются: 1) по постановлению Комитета общества, 2) по требованию ревизионной комиссии общества (избирается общим собранием в составе трех членов, сроком на один год), 3) по письменному заявлению не менее 1/4 всех членов общества взаимопомощи, а также по требованию сельсовета и районного комитета общественной взаимопомощи.

Задача обществ взаимопомощи заключается в оказании защиты и помощи в деревне маломощным крестьянам, инвалидам, семьям военнослужащих, вдовам, сиротам и всем гражданам (кроме кулаков), впавшим в нужду по причине какого-нибудь бедствия (надеж скота, пожар, неурожай, наводнение и т. д.). Комитеты общества взаимопомощи помогают также культурному и хозяйственному подъему деревни. В их задачи входит также — борьба с беспризорностью, нищенством, пьянством, содействие государственным организациям в сооружении детских домов, яслей, школ, инвалидов домов, больниц и т. п.

Комитеты принимают участие в распределении материальных средств государства для оказания помощи сельскому населению, а также выдвигают кандидатов на советскую и кооперативную работу.

**Чем оказывают помощь комитеты? Выдают ссуды и пособия деньгами или натурой (семена, удобрения и т. п.); в случае крайней бедности и маломощности педонщика ссуда может быть и безвозвратной; оказывают членам общества и юридическую помощь (защита интересов сирот, вдов, семей красноармейцев, хлопоты о предоставлении всем этим маломощным гражданам тех льгот, какие установлены для них советской властью).**

**Средства общества составляются: из членского взноса, различных поступлений от органов социального обеспечения, всякого рода пожертвований, а также разного рода случайных поступлений. Там, где общество взаимопомощи работает энергично, средства его увеличиваются от доходов, поступающих от различных предприятий, принадлежащих обществу, а также от общественной запашки.**

Бывают однако такие бедствия, когда сельский комитет общества собственными средствами и возможностями не в силах помочь. В тусть выход. Все сельские комитеты объединяются районным комитетом, районные комитеты объединяются областными комитетами, а над ними стоит Центральный комитет обществ крестьянской взаимопомощи, работающий при Народном комиссариате социального обеспечения (Москва, Ильинка, Хрустальный пер., д. 1).

Центральный комитет обществ крестьянской взаимопомощи издает свой журнал, в котором описывается работа обществ Журнал называется „Крестьянская взаимопомощь“, д. на 1 год — 3 р., на 3 мес. — 85 коп.

**Вдова красноармейца! Если ты не получаешь тех льгот, которые тебе предоставлены советской властью, обратишься в свой комитет крестьянской взаимопомощи.**

**Маломощный крестьянин! Если тебе нужна ссуда для того, чтоб укрепить свое хозяйство — иди в свой сельский комитет крестьянской взаимопомощи.**

**Сирота, инвалид, беспризорник! Каждый из вас должен помнить, что о вас заботится комитет крестьянской взаимопомощи, к которому вам следует обращаться в тех случаях, когда вы не получаете поддержки, на которую вам дают право законы советской власти.**

## ОБЕСПЕЧЕНИЕ СЕМЕЙ КРАСНОАРМЕЙЦЕВ.

**Кто имеет право на обеспечение.** Всякий призванный в ряды Красной армии, проходящий установленные законом сроки службы в Красной армии, в качестве рядового или младшего начальствующего состава, и имеющий при призыве или во время прохождения службы одну из 3 льгот по семейно-имущественному положению, имеет право на получение пособия для своей семьи.

**Льготы по семейно-имущественному положению при призыве установлены 3 разрядов: 1 разряд — для единственного способного к труду члена семьи при наличии 3 и более нетрудоспособных; 2 разряд — для единственного трудоспособного при наличии 1—2 нетрудоспособных; 3 разряд — для способного к труду члена семьи или наличии в ней еще одного трудоспособного при семье в 3 и более человек нетрудоспособных. Если семейно-имущественное положение у красноармейца изменилось во время службы в рядах Красной армии (умер трудоспособный член, родился ребенок), то право на льготу у него наступает, а вместе с этим наступает и право на обеспечение семьи.**

**Кто подлежит обеспечению.** Обеспечению подлежат: а) дети, братья и сестры, не достигшие 16 лет; б) нетрудоспособные дети, братья и сестры, утратившие трудоспособность до 26 лет (слепые, глухие, калеки и т. п.); в) нетрудоспособные или достигшие 60 лет родители или заменяющие их лица; г) нетрудоспособная жена. Лица, из указанных выше, имеющие при себе детей до 8-летнего возраста, приравниваются к нетрудоспособным.

**Куда подавать заявление.** Заявление подается в райисполком, в комиссию по назначению пенсий и пособий от красноармейца или от его семьи. Комиссия должна рассмотреть заявление в течение 2 недель.

**Какие документы нужны для получения пособия.** К заявлению должны быть приложены: 1) справка (от сельсовета или домоуправления) о семейном положении; 2) справка о возрасте для детей и родителей или врачебная справка о нетрудоспособности — в городах от Бюро врачебной экспертизы, в селах от участкового врача; 3) справка от

воинской части, в которой состоит на службе призванный, с указанием срока службы, должности, тарифной сетки и разряда, по которым он получает жалование (приказ Реввоенсовета Союза ССР 1925 г. № 614); 4) справка о преимущественном положении или указание в заявлении на номер поселенного списка по сельхозналогу.


**Размер пособия.** Пособия семьям призванных установлены в следующих размерах:

	с 3 и более нетрудоспособных	с 2 нетрудоспособных	с 1 нетрудоспособного
I пояс	17 рублей	13 рублей	9 рублей
II „	15 „	12 „	8 „
III „	14 „	11 „	7 „
IV „	13 „	10 „	6 „
V „	12 „	9 „	5 „

**Сроки выдачи пособия.** Пособие выдается с момента призыва красноармейца в ряды Красной армии при наличии указанного выше семейно-имущественного положения или с момента подачи заявления в случае изменения этого положения во время прохождения службы в рядах Красной армии. Семьям уволенных в долгосрочный отпуск по окончании сроков непрерывной службы пособие выдается в течение 2 месяцев со дня увольнения кормильца семьи в долгосрочный отпуск.

**Помещение в учреждения народного образования, здравоохранения и социального обеспечения.** Семьи призванных имеют преимущественное право перед другими гражданами на помещение своих членов семьи в учреждения народного образования (детские сады, школы и т. п.) в учреждения здравоохранения (ясли, больницы и т. п.) и в дома для инвалидов (убежища) в случае их неспособности — установленной инвалидности 1 или 2 группы.

**Кто не имеет права на пособие.** Лица, лишенные избирательных прав, прав на пособие не имеют. Не имеют права на пособие и семьи лиц, дезертировавших (самовольно отлучившихся) из армии; для этих семей выдача пособий прекращается по получении известия из части.



## РАЙОННЫЙ БЮДЖЕТ.

**ПОЧЕМУ БЫЛ ВВЕДЕН ВОЛОСТНОЙ БЮДЖЕТ.** До 1924 г. волисполкомы были преимущественно органами административного управления и средства на расходы они получали от уездных комз. Волисполкомы при таком порядке почти лишены были самостоятельности в деле улучшения сельского хозяйства волости, культурно-просветительной работы и здравоохранения. Чтобы дать волисполкомам возможность самим вести хозяйство волости, заботиться о содержании школ, врачебных и ветеринарных пунктов, дорог и т. д., ЦИК СССР 12 ноября 1923 г. дал волисполкомам бюджетные права: с 1 января 1924 г. они получили право составлять свои волостные бюджеты.

По мере укрепления волисполкомов их бюджетные права расширились: им передавались новые источники дохода. С 1925 г. все волостные учреждения были переданы на волбюджет, а с 1 октября 1927 г. волостным съездам советов было дано право утверждать свои бюджеты.

К октябрю истекшего года последние 16 губерний и три автономных области РСФСР районированы. Все союзные республики, за исключением Закавказской, имеют теперь трехчленное деление: округа, районы и сельсоветы, а рикам, по сравнению с волисполкомом, даны большие бюджетные права, переданы дополнительные источники доходов.

**РАСХОДЫ И ДОХОДЫ ГАЙБЮДЖЕТА.** Райисполкомы примерно половину своих средств тратят на культурно-социальные нужды деревни: на содержание и постройку школ, больниц, на избы-читальни, пункты по ликвидации неграмотности и т. д. На втором месте стоят расходы административно-судебные: содержание рика, сельсоветов, расходы по созыву райсъездов, содержание милиции и проч. Третье место занимают расходы хозяйственно-производственные: содержание и постройка агрономических и ветеринарных пунктов, расходы на благоустройство, противопожарную охрану, на улучшение сельского хозяйства, дорог и т. п. На покрытие всех этих расходов рикам переданы следующие доходы: от жилых строений, от сдачи в аренду земли, от районных коммунальных предприятий (например, от мельниц, кирпичных заводов и пр.) и сборы за свидетельствование договоров. Эти доходы называются неналоговыми. Кроме того рикам переданы налоговые доходы: местные, например налог со строений, надбавки ко всем видам промналога и патентам всех разрядов и налоговые доходы от государственных источников: не менее 40% собираемого по району сел.-хоз. налога, не менее 25% отчислений от доходов — лесных, по госземлепользованию,

от эксплуатации торфяных болот, а также полностью судебные пошлины, доходы от побочного пользования в госуд. лесах и некоторые другие.

**КАК СОСТАВЛЯЕТСЯ РАЙБЮДЖЕТ.** Райбюджет составляется риком при ближайшем участии сельских советов и населения. Сельсовет и его финансовая секция должны составить приходно-расходную смету. Все учреждения района: школы, больница, избы-читальни, агропункты и т. п. также должны составить свои сметы. В то же время рик составляет смету доходов района. На основании всех этих смет райисполком составляет производственный план по району. После рассмотрения этого плана в финансово-налоговой секции рика и утверждения его на пленуме рика с участием местных партийных, советских, кооперативных и общественных организаций района рик составляет расходную часть бюджета. После того как бюджет составлен, он рассматривается риком, потом утверждается районным съездом советов и затем представляется в окрисполком для рассмотрения в порядке надзора.

**СЕЛЬСКИЕ БЮДЖЕТЫ.** Указания правительства об оживлении работы сельсоветов выдвинули вопрос о создании сельских бюджетов. В крупных селениях и селениях, имеющих значительные самостоятельные источники доходов, сельбюджеты уже введены. В 1927 г. по СССР 4200 сельсоветов имели свой сельбюджет. Общая сумма сельбюджетов в 1927 г. достигла 32½ миллионов руб. Сельбюджеты составляют примерно таким же порядком, как и районные, с той лишь разницей, что сельсоветы утверждать своих бюджетов не имеют права, а передают их на утверждение райисполкомам.

**КОНТРОЛЬ ИЗБИРАТЕЛЕЙ.** Для контроля над правильным расходованием риком средств районный съезд советов избирает ревизионную комиссию. Она имеет право проверять не только отчетность по доходам и расходам, но и всю деятельность райисполкома, направленную на получение доходов и на производство расходов: правильно ли учтены источники доходов, целесообразно ли расходуются средства и т. д. В случае упущений и ошибок ревизионная комиссия имеет право требовать устранения недочетов, а о злоупотреблениях должна срочно сообщить окрисполкому или прокурору. Ревизия должна производиться не менее 4 раз в году. Помимо этого, ежемесячно должна проверяться касса райисполкома. Свой отчет о деятельности ревизионная комиссия делает на районном съезде, когда утверждается исполнение райбюджета за предшествующий год. Такую же работу должна вести и ревизионная комиссия сельсоветов, имеющих свой бюджет.

## САМООБЛОЖЕНИЕ.

**СОВЕТСКАЯ ВЛАСТЬ** значительную часть государственных доходов, получаемых от налогов, а также прибыль от госпромышленности, тратит на культурные и хозяйственные нужды трудящихся масс населения. Однако этих средств не хватает на удовлетворение всех нужд деревни. Сама деревня, для того чтобы полнее удовлетворить свои неотложные нужды, собирает дополнительные средства путем самообложения.

Советское правительство первые годы запретило производить самообложение. Однако обследование выяснило, что, несмотря на это, самообложение проводится почти повсеместно и не в малых притом размерах. Местами самообложение превышало даже сел.-хоз. налог и проводилось неорганизованно, средства расходовались беспорядочно, бесконтрольно, причем раскладка происходила без соблюдения классового подхода, — одинаково с маломощных и зажиточно-кулацкой верхушки. Чтобы упорядочить это дело, советское правительство издало особый закон о порядке самообложения населения. По действующему сейчас закону, самообложение разрешается только на культурные и хозяйственные нужды. На нужды административного характера (содержание служащих сельсовета, канцелярские расходы и т. д.) самообложение запрещено. Самообложение допускается как в денежной, так и в натуральной форме и установлено может быть не иначе, как по постановлению общго собрания граждан селения. Для законности постановления на собрании должно присутствовать не менее половины граждан, имеющих избирательные права. Если из-за отсутствия необходимого числа граждан первое собрание не состоится, то второе считается законным при наличии одной трети граждан. Ощадная сумма самообложения, как правило, не должна превышать 25% сел.-хоз. налога.

**КТО ПРИВЛЕКАЕТСЯ К САМООБЛОЖЕНИЮ.** К самообложению привлекаются все хозяйства и лица, уплачивающие сел.-хоз. самостоятельный, промысловый и подоходный налоги, но по постановлению общего собрания могут быть освобождены частично или полностью отдельные маломощные хозяйства, граждане, состоящие на государственной службе и не ведущие самостоятельно крестьянского хозяйства, когда они не получают непосредственной выгоды от тех мер, на которые проводится самообложение. Например, врач сельской больницы, не имеющий крестьянского хозяйства, может быть освобожден от самообложения на устройство, скажем, полевых изгородей.

**КАК ПРОИЗВОДИТСЯ РАСКЛАДКА.** Общее собрание должно вынести постановление, в котором обязательно должно быть указано: цель самообложения, форма самообложения, размер самообложения, срок уплаты взносов. В постановлении должны быть также указаны хозяйства, освобождаемые от самообложения по решению схода. Такое постановление передается сельсовету, который обязан не позже трех дней со дня получения постановления приступить к раскладке. Эта раскладка в сельских местностях РСФСР производится соответственно сумме сел.-хоз. налога, промыслового и подоходного налога. Каждый рубль уплачиваемого налога приравнивается одному паю. Хозяйства и лица, освобожденные от налогов, участвуют в самообложении каждый в размере от 1 до 3 паев. Не позже трех дней после утверждения раскладки список граждан и хозяйств, подлежащих самообложению, с указанием причитающихся взносов, вывешивается на видном месте селения и, кроме того, объявляется под расписку через сельисполнителей. В течение 7 дней со дня объявления раскладки всем гражданам предоставляется право подавать жалобу в сельский совет как на постановление о самообложении в целом, так и в отношении произведенной раскладки. По истечении этого срока сельсовет направляет в райисполком постановление общего собрания о самообложении, раскладку и поступившие от граждан жалобы со своим заключением. Если в течение 2 недель со дня представления сельсоветов постановления о самообложении рик не отменит этого постановления или не внесет в раскладку изменений, то постановление о самообложении считается утвержденным и является обязательным для всех граждан данного селения.

Постановление райисполкома может быть обжаловано в окружной исполком, причем подача жалобы не приостанавливает проведение самообложения. Ревизионные комиссии сельсоветов обязаны проверять деятельность сельсоветов по самообложению, а сельсовет — отчитывается в проведении самообложения перед общими собраниями граждан. Расходование сельсоветом средств, собранных самообложением не на те цели, как это было указано собранием, преследуется в уголовном порядке. Опыт 1927/1928 г. показал, что средства самообложения идут главным образом на удовлетворение культурно-социальных нужд деревни. Из собранных в 1927 г. около 100 млн. руб. по самообложению, примерно, половина — в РСФСР 40%, на Украине — 50% — пошла на народное образование, остальные средства: на больницы, на укрепление сельского хозяйства, на борьбу с пожарами, дорожное строительство и т. п.



## ЗАДАЧИ ПОТРЕБИТЕЛЬСКОЙ КООПЕРАЦИИ В ДЕРЕВНЕ.

### Успехи деревенской потребкооперации.

**С КАЖДЫМ ГОДОМ** ширится, растет и крепнет потребительская кооперация в деревне. Всего в Советском Союзе 26 500 сельских потребительских обществ, имеющих 70 000 лавочек. Пайщиков — членов сельских потребительских обществ — больше 20 миллионов человек, а обороты этих обществ в год достигают 4 миллиардов рублей. Потребительская кооперация во многих областях и районах — единственная организация, проводящая товары к крестьянину-потребителю. До 70 процентов всех закупок потребительских товаров крестьянин делает в потребительской кооперации. Велика работа потребительской кооперации и по хлебозаготовкам. Успехи кооперации, почти полностью вытеснившей частника, озлобляют кулака, ростовщика и других врагов советской власти и социалистического строительства. В деревне сейчас сильно обостряется классовая борьба, и первая и основная задача потребительской кооперации — **поднять свою общественно-политическую ценность, усилить пролетарскую линию в своей работе.**

### За классовую кооперацию.

**БОЛЬШЕ 95%** ЧЛЕНОВ ПОТРЕБИТЕЛЬСКИХ ОБЩЕСТВ в деревне батраки, бедняки и середняки. Правда, еще до 4 миллионов бедняцких хозяйств не вовлечено в кооперацию — это один из больших ее недочетов. Надо не только обслужить все бедняцкие хозяйства, но и объединить их вокруг кооперации и поднять кооперативную активность бедняков. Поэтому особое значение имеют меры по усилению кооперирования бедноты и батрачества. Надо помочь бедноте в оплате паев (суды из специальных фондов бедноты, образуемых путем 15% отчислений от прибылей), надо усилить бытовое и культурное обслуживание бедноты. Кулаки-лишеницы, некоторые группы которых по закону имеют право быть членами потребительских обществ, составляя небольшой процент ко всему числу пайщиков, да к тому же эти лишеницы не могут участвовать ни в каких выборах в кооперации и не могут занимать должностей по выборам. Таким образом по составу своих полноправных членов потребительские общества являются организациями бедняцко-средняцких масс деревни. И все-таки **классовая линия** в кооперативной работе часто искривляется. Ничтожное меньшинство зажиточных и кулаков, несмотря на то, что они не имеют ряда существенных прав, предоставляемых беднякам и середнякам, — в отдельных случаях успевают захватить кооператив в свои цепкие руки и подчинить его своему влиянию. Батрак, бедняк и середняк должны отчетливо понимать, к чему приведет кооперацию кулак, если ему позволить управлять кооперативными делами. Ни один бедняк не должен идти на поводу у кулака. Кулака надо решительно отстранить от какого-бы то ни было влияния на кооперативную работу.

**ПРАВЛЕНИЯ И РЕВИЗИОННЫЕ КОМИССИИ** должны и по своему составу, и по своей работе полностью отражать интересы батрачества бедноты и середняков. Поэтому ни в коем случае нельзя в эти органы (как и в состав уполномоченных и членов лавочных комиссий) допускать кулаков, кулацких подпевал и союзников. Лишь только подлинные бедняки, батраки и активные середняки, идущие в ногу с беднотой, могут быть членами правления, уполномоченными, членами лавочных комиссий и т. д. Кулак ведет большую агитацию за то, чтобы в органы потребительских обществ были введены „люди шитые, хозяйственные“. Часто под личиной таких людей проходит кулацкие союзники и подпевалы. Надо создать из бедноты и батрачества своих опытных и хозяйственных людей. Поэтому потребительская кооперация обратила особое внимание на подготовку из бедняцко-батрацких слоев деревни нужных для кооперации работников-общественников с четко выдержанной классовой линией в работе. Большое значение в этом смысле имеют специальные батрацкие кооперативные курсы, организуемые во всех областях и республиках нашего Союза.

**ЧИСТКА КООПЕРАТИВНОГО АППАРАТА** от чуждых, классово-враждебных, негодных элементов, пьяниц и расхитителей общественного добра должна быть проведена в нынешнем году с особой тщательностью и вниманием. Бедняцко-средняцкие массы деревни в этой чистке должны принять самое деятельное участие. Проверка кооперативного аппарата, произведенная в отдельных районах, показала, что до 25% общего числа работников в этих районах не место в советской кооперации. Если учесть, как плохо, грубо и невежественно кооперативные продавцы обслуживают своего покупателя, если подумать, как много бюрократов сидит в кооперативном аппарате, необходимость решительной чистки станет ясной для каждого бедняка и середняка.

**РЕШИТЕЛЬНАЯ БОРЬБА С РАСТРАТАМИ И РАСТРАТЧИКАМИ** должна быть также тесно связана с чисткой кооперативного аппарата. За последний год сумма растрат по сельской сети потребительской кооперации достигла пятнадцати миллионов рублей. Это — огромная сумма, на которую можно было бы построить несколько тысяч хороших лавочек,

усилить культурно-бытовую работу, улучшить обслуживание пайщика. Растраты — большое зло, с которым нужно решительно и неустанно бороться. Для предотвращения растрат нужен постоянный и бдительный контроль самих пайщиков за всей кооперативной работой и решительное улучшение работы ревизионных комиссий.

**ПЛОХОЕ ОБСЛУЖИВАНИЕ ПОТРЕБИТЕЛЯ** — главный недочет наших кооперативов. Потребители часто жалуются на очереди, на грубость продавцов, на уменьшение кооперации как следует учесть и обслужить нужды трудящихся. Бороться за культурное обслуживание потребителя должны сами потребители: их интерес к кооперативной работе — надежное оружие в этой борьбе.

**УСИЛЕНИЕ СРЕДСТВ КООПЕРАЦИИ** — основной путь улучшения ее работы. Строительство новых лавочек и складов, расширение кооперативных оборотов, снижение расходов — все это такие мероприятия, в которых кровно заинтересован каждый пайщик. Но для проведения этих мероприятий нужны средства и средства очень большие. Где же брать эти средства? Их можно получить либо от государства, либо от самого населения, обслуживаемого кооперацией. Но если государство будет уделять большие средства на развитие кооперативного оборота и на улучшение кооперативной работы, ему придется уменьшить те суммы, какие оно должно вкладывать в дело индустриализации страны, в дело коллективизации и подъема сельского хозяйства. Необходимо привлечение средств самих пайщиков. Мобилизуя средства населения, кооперация помогает делу индустриализации страны и подъему сельского хозяйства. Надо увеличивать пай и вклады. Пай должны устанавливаться различные для различных групп населения, в зависимости от материального положения этих групп. Бедняки, середняки, зажиточный и кулак, очевидно, делают каждый различные по сумме вклады в кооператив и, следовательно, они должны вносить различные пай. Такие различные для различных групп пай (дифференцированные пайные взносы) теперь и установлены в потребительских обществах. Пай эти обычно устанавливаются в 10—15 руб. для крестьян, освобожденных от с.-х. налога, в 25—40 руб. для платящих с.-х. налог в нормальном порядке, и до 40—75 руб. для облагаемых в индивидуальном порядке. Нетрудно понять, что дифференцированный пай является паем классовым, и поэтому при его проведении классовая борьба в кооперации особенно обострялась: бедняки и середняки этот пай поддерживают, а кулаки и подкулачники есически против него агитируют.

Однако одним установленным дифференцированным паям дело не ограничивается. Задача сводится еще и к тому, чтобы этот пай собрать возможно полнее и скорее. Законом установлена рассрочка по дифференцированному паям на 3 года, однако каждый сознательный пайщик должен стремиться выплатить свои пайные обязательства в отношении кооперации по возможности скорее, не откладывая покрытия пая до трехлетнего срока.

**ДРУГИМ ИСЧОНИКОМ СРЕДСТВ** для кооперации должны являться вклады, так как из малых сумм отдельных вкладчиков в кооперации могли бы составиться большие капиталы. Задача потребительской кооперации в нынешнем году — иметь постоянный средний остаток вкладов на 1 пайщика не меньше пяти рублей. Вальшую работу по сбору пая и вкладов должен проделывать кооперативный актив.

### Потребительская кооперация и колхозы.

**ПОТРЕБИТЕЛЬСКАЯ КООПЕРАЦИЯ** должна энергично помогать строительству колхозов. Поэтому для членства участников колхозов в потребительской кооперации установлены особые льготы. Коммуны вносят пай в потребительское общество из расчета 1 рубль на едока, а для членов сельскохозяйственных артелей устанавливается пай в 10 рублей для первых членов семьи и 2 р. 50 к — для вторых. Лучшим первоочередным и наиболее полным обслуживанием колхозов потребительские общества должны поощрять колхозное строительство и этим самым усиливать тип бедняцко-средняцких хозяйств к объединению.

### Укрепляйте кооперацию.

**Без общественности** кооперация не сможет разрешить стоящих перед нею задач. Поэтому на работу органов кооперативной общественности необходимо обращать большое внимание. Каждый пайщик должен аккуратно посещать собрания и интересоваться всей работой общества. Каждый активист должен четко выполнять возложенные на него обязанности. Правления и ревизионные комиссии должны систематически отчитываться в своей работе перед массами пайщиков.

**В КООПЕРАЦИИ ЕЩЕ МНОГО НЕДОЧЕТОВ.** Надо деятельно работать, чтобы их устранять, чтобы повысить доверие к работе кооперации со стороны масс. Борясь с недочетами, усиливая кооперативную общественность, развивая самокритику, укрепляя кооперативные средства — мы повышаем общественную ценность кооперации, мы усиливаем ее роль в деле социалистического переустройства страны.





## СЕЛЬСКОХОЗЯЙСТВЕННЫЙ КРЕДИТ.

Сельскохозяйственный кредит организован советским правительством с 1922 г.

В 1924 г. по постановлению II Съезда советов Союза ССР для руководства всей работой по сельскохозяйственному кредиту создан Центральный сельскохозяйственный банк, а во всех союзных республиках—республиканские банки.

За пять лет через систему с.-х. кредита было дано сельскому хозяйству свыше полутора миллиарда рублей. Кредиты предназначались главным образом для снабжения крестьянских хозяйств недостающими средствами производства (машинами, рабочим скотом, семенами и т. п.), для поднятия и укрепления бедняцко-средняцких хозяйств, их кооперирования и коллентивизации, для развития специальных отраслей сельского хозяйства (животноводства, травосеяния, маслоделия) и технических культур (хлопка, льна, сахарной свеклы, картофеля) для землеустройства, улучшения, орошения, осушения крестьянских полей, для развития с.-х. промышленности и т. п.

С.-х. кредитные товарищества за пять лет выдали кредитов около 220 млн. руб. на приобретение рабочего скота, около 245 млн. руб. на приобретение с.-х. машин (в том числе на приобретение тракторов—около 20 млн. руб.), на семена—175 млн. руб., на сельскохозяйственные постройки—86 млн. руб., на приобретение молочного скота—55 млн. руб., на развитие промыслов сельскохозяйственного значения—24 млн. руб., на устройство промышленных заведений—21 млн. руб., на землеустройство—15 млн. руб., на мелиорацию—13 млн. руб. и на разные прочие нужды—около 145 млн. руб.

Эти кредиты поднимают и укрепляют сельское хозяйство. Число бедняцких хозяйств сокращается, а число хозяйств средняцких возрастает. В ряде районов сельское хозяйство с помощью кредита начало переустриваться: введено многополье, заметно усилился посев трав и технических культур, улучшилась обработка почвы, повысилась урожайность крестьянских полей. Началось переустройство хозяйства на коллективных началах, а в отдельных округах и районах в 1929 г. в состав колхозов уже входило от 15 до 20 процентов всех хозяйств (на Северном Кавказе, в Поволжье, в Николаевском и Одесском округах Украины и др.).

Но наряду с этими результатами кредитной работы с.-х. кредитных товариществ, в их деятельности наблюдался и ряд недочетов и неправильных уклонов. Кредитные товарищества почти не привлекли средств самого крестьянства во вклады, вследствие этого их кредитная работа развивалась лишь на государственные средства. Кроме того кредитные товарищества плохо следили за возвратом ссуд, вследствие чего просрочки платежей часто достигали значительных размеров; часты были расстраты и хищения в товариществах. Государственные деньги, полученные для кредитования, многие с.-х. кредитные товарищества направляли в торговлю и часто терпели убытки.

Основная беда большинства кредитных товариществ состоит в том, что они уделяют мало внимания производственному кооперированию крестьянства, а кроме того часто дают кредиты и кулаку. Во многих товариществах важничные и даже кулацкие хозяйства получали ссуды в большем размере, чем хозяйства бедняцкие и молочно-молочные. Кулацкие хозяйства снабжались товариществами в кредит сложными с.-х. машинами, и при помощи этих машин они получали возможность закабалить бедняков и середняков.

Все это создало условия, при которых существующая система кредитования сельского хозяйства не могла обеспечить выполнения политики партии в деревне, не могла помочь крестьянству перестроить свое хозяйство, оказывала недостаточную поддержку беднякам и середнякам, не участвовала в работах по повышению урожайности сельского хозяйства.

В январе 1929 года был созван III Всесоюзный съезд по с.-х. кредиту, который осудил существующее положение и обязал все учреждения системы с.-х. кредита принять деятельное участие в выполнении огромной важности хозяйственной задачи по поднятию урожайности и расширению посевных площадей, что уже в 1929 году по указаниям ЦИК СССР должно было составить расширение посевной площади Союза ССР на 7% и повышение урожайности на 3%. Съезд признал совершенно недопустимым ограничиваться государственными средствами. Главным источником средств для подъема сельскохозяйственного производства должны стать накопление и вклады самого крестьянства.

Съезд высказался также за увеличение размеров паевых взносов для отдельных групп крестьянства: для бедняцких хозяйств должен остаться прежний пай 10 руб., для средняцких хозяйств его необходимо повысить, а для зажиточных хозяйств пай должен быть увеличен в несколько раз.

Для усиления вкладов Съезд установил обязательные целевые накопления для всех групп заемщиков, лишь в отдельных случаях

освобождая от взносов целевых вкладов бедняцкие хозяйства. Увеличение притока новых средств по паям и вкладам должно составить уже в текущем году не менее 25% от суммы полученных товариществами государственных средств.

Кредитные товарищества должны специализироваться на ссудной и вкладной работе и должны превратиться в финансово-расчетные центры своего района, сосредоточивая в своих руках кредитование снабженческих и сбытовых операций производственных объединений и финансирование контрактиции с.-х. продукции.

Для правильного разделения ссуд Съездом были приняты следующие решения: а) полное прекращение кредитования кулацких слоев деревни; б) систематическое наблюдение за социальным составом кредитующих объединений и коллективов; в) кредитование бедняцких хозяйств в первую очередь и такими способами, которые содействовали бы объединению их в коллективы: кредитование их не только за счет специальных бедняцких фондов, но и за счет общих средств и в таких размерах, чтобы были охвачены все основные затраты, необходимые для подъема и укрепления хозяйства.

После III Всесоюзного съезда по с.-х. кредиту вопрос о необходимости перестройки работы с.-х. кредитных товариществ и всей с.-х. кооперации еще более выяснился.

С разработкой и утверждением пятилетнего плана народного хозяйства стало совершенно ясно, что существующая сеть с.-х. кредитных товариществ и прочих организаций с.-х. кооперации не обеспечивает необходимого содействия в подъеме производительности и в перестройке сельского хозяйства.

XVI всесоюзная партконференция указала на неудовлетворительность всей работы с.-х. кооперации и решила усилить производственное кооперирование крестьянства.

Центральный комитет ВКП(б) в своем постановлении 27 июня 1929 г. указал новые основы строительства всей низовой сети с.-х. кооперации, в том числе и с.-х. кредитных товариществ. По этому решению ЦК ВКП(б) вся с.-х. кооперация должна быть построена в виде специальных систем по основным отраслям сельскохозяйственного производства каждого района.

Каждая производственная система с.-х. кооперации в районе должна создать свои производственные кооперативы поселкового типа.

Такое производственное товарищество должно обслуживать и направлять сельское хозяйство по линии развития основной отрасли с.-х. производства. Кредитование отдельных крестьянских хозяйств, снабжение их необходимыми средствами производства и удовлетворение их производственных нужд должно быть сосредоточено в этих производственных товариществах поселкового типа.

Эти производственные товарищества должны организовать бедняцко-средняцкие массы крестьянства для борьбы с кулаком, должны помочь советской власти сломать сопротивление кулацества социалистическому переустройству деревни и должны постепенно сами перерасти в более сложные производственные объединения крестьянства (коллективы).

Роль с.-х. кредитных товариществ при такой перестройке всей сельскохозяйственной кооперации должна существенно измениться. Они должны постепенно прекратить кредитование единоличных крестьянских хозяйств, допуская его только там, где еще нет простейших поселковых производственных товариществ.

Кредитные товарищества должны теперь кредитовать почти исключительно производственные товарищества и коллективы. В связи с этим число кредитных товариществ должно быть значительно сокращено, вместо существующих 10 000 их останется не более 4—5 тысяч. Останутся только кредитные товарищества, расположенные в районных и крупных экономических центрах.

Удовлетворять потребность крестьянства в кредите должны будут не кредитные товарищества, а производственные товарищества поселкового типа. Получаемые этими производственными товариществами кредиты в первую очередь будут направляться на такие потребности, которые должны содействовать перестройке сельского хозяйства на общесоциальных началах.

Поселковые производственные товарищества должны поэтому одновременно обсудить со своими членами, какие нужды данного района, связанные с расширением посевов, повышением урожайности или переустройством всего хозяйства, могут быть удовлетворены коллективно. Они должны знать, что нельзя рассчитывать целиком на помощь государства через кредитные товарищества и что поэтому необходимо на проведение намеченных мероприятий привлекать возможно больше средств и от самого крестьянства.

На каждый рубль кредитной помощи они должны требовать от своих членов вложения и их собственных средств. От бедняцких хозяйств можно требовать небольших средств, а иногда и вовсе освобождать такие хозяйства от этого, от средняцких можно требовать больших средств, а от зажиточных хозяйств необходимо требовать значительных затрат их собственных средств для переустройства хозяйства.



## ХЛЕБНАЯ СЕЛЬСКОХОЗЯЙСТВЕННАЯ КООПЕРАЦИЯ.

Работа хлебной сельскохозяйственной кооперации приобретает огромное значение в деле социалистического переустройства деревни. В ней объединены все средства производственного обслуживания крестьянских хозяйств: снабжение с.-х. машинами, орудиями, минеральными удобрениями и прочими средствами производства, относящимися к зерновому хозяйству, производственное кредитование, агрообслуживание, организация кооперативного сбыта зерновых культур и т. д. В настоящее время она является самым крупным хлебозаготовителем. В новую хлебозаготовительную кампанию она соберет не менее половины всего государственного заготовительного плана.

### Что такое контрактация.

Такой быстрый рост кооперирования сбыта крестьянского товарного зерна основан на коренном изменении способов работы хлебной с.-х. кооперации, перешедшей к кооперированию самого производства зерна. Начиная с весны 1928 года, хлебная сельскохозяйственная кооперация решительно встала на путь массовой контрактации крестьянских посевов зерна, т. е. на путь предварительных заказов крестьянам на производство и сбыт зерновых культур. Такой метод заготовок обеспечивает государству поступление крестьянского товарного зерна согласно планам и потребностям государства. Во-вторых контрактация обеспечивает поступление в распоряжение государства товарного зерна лучшего качества. Контрактация организует не только сбыт крестьянского товарного зерна, но и самое производство его. Договоры о контрактации, которые хлебная с.-х. кооперация заключает с крестьянами, предусматривают введение в крестьянские хозяйства целого ряда агрикультурных улучшений, как то: введение чистосортных семян, очистку и протравливание семян, лучшую обработку и удобрение почвы, ранний пар, зяблевую вспашку, рядовой посев и т. д.

Контрактация способствует расширению посевной площади, поднятию урожайности и доходности крестьянского хозяйства. Мало того, договоры о контрактации заключаются с объединениями крестьян. Контрактация объединяет разрозненные, дробные крестьянские хозяйства в производственные товарищества, и это тоже облегчит крестьянам поднять свое хозяйство. Производственным объединениям, законтрактовавшим свои посевы, хлебная с.-х. кооперация оказывает широкую агрономическую помощь, дает производственные кредиты, снабжает чистосортными семенами, машинами, минеральными удобрениями и т. д., дает особые надбавки при сдаче товарного зерна. Свою деятельность хлебная с.-х. кооперация направляет по линии первоочередного обслуживания и производственной помощи деревенской бедноте и батрачеству и организации бедняцко-средняцких хозяйств для борьбы с кулацкой эксплуатацией и преодоления сопротивления кулачества мероприятиям по переустройству сельского хозяйства на социалистических началах. Бедняцкие и средняцкие хозяйства, у которых нет средств на обработку земли, получают авансы на эту обработку, а также сортовые семена в кредит до урожая.

Если это сельское или земельное общество перейдет к общественной обработке земли, то будет еще лучше. При контрактации целим земельным обществом и при проведении общественной обработки земли получается вместо множества узких полосок — одно громадное поле, засеянное однородным чистосортным зерном. Все межи и все дорожки, ведущие к отдельным полям, уйдут под пахоту, исчезнут межи, засеянные посевами сорными травами, и очень расширятся посевные площади. С таких полей, при условии исполнения всех агрономических требований, крестьянское хозяйство получает урожай значительно больший и по количеству и значительно лучший по качеству. Так например после проведения контрактации яровых посевов в 1928 году Северо-кавказская рабоче-крестьянская инспекция отмечает, что посевная площадь расширилась более чем вдвое в колхозах и очень значительно — в отдельных крестьянских хозяйствах.

Посевы сортовых семян в Поволжье и в других областях дали блестящие результаты. В среднем, сортовые семена повысили урожайность на крестьянских полях на 2,7 центнера на гектар.

Какие же выгоды получают крестьяне при сдаче своих товарных излишков с контрактанных площадей? Кроме обычной конвенционной цены, которую получают все сдатчики, крестьяне, контрактующие свои посевы, получают надбавки за сортность (10—15% конвенционной цены), за срочность (30 коп. за центнер) и за партионность (18—25 коп. из центнера).

Земельные общества, проводящие всем обществом необходимые агрономические мероприятия, получают скидку по с.-х. налогу на 10%. Весь прирост посевных площадей, получающийся при контрактации, а также распашка залежных и целинных земель, освобождаются на два ближайших года вовсе от налога.

В яровую кампанию 1928 года система Хлебоцентра законтрактовала 2,3 миллиона гектаров — произвела только первый опыт массо-

вой контрактации зерновых посевов. В озимую кампанию того же года система Хлебоцентра законтрактовала уже 3,3 миллиона гектаров и в яровую кампанию 1929 года свыше 12,5 миллионов гектаров.

### Как организована хлебная сельскохозяйственная кооперация.

Чрезвычайно ответственная и сложная работа падает на хлебную с.-х. кооперацию по сбору, хранению и использованию чистосортного зерна. В этом году ожидается поступление от 13 до 16 миллионов центнеров чистосортного зерна.

Большим преимуществом новой хлебозаготовительной кампании будет участие в большем количестве коллентивных хозяйств и кооперативных машинно-тракторных станций. В яровую кампанию мы имели новую большую волну строительства новых коллективных хозяйств, заметное укрепление многих колхозов. Машинно-тракторные станции хлебной с.-х. кооперации положили начало организации многим десяткам крупнейших коллективных хозяйств в среднем с площадью в 6—7 тысяч гектаров. Они произвели коренной агротехнический переворот в крестьянском хозяйстве, отросили в сторону соху, трехпольку, беспородные семена, чересполосицу, безинвентарность и дали значительно повышенный урожай.


Большую роль в новой хлебозаготовительной кампании призваны также сыграть зерновые товарищества, число которых сейчас выросло свыше 20 тысяч против 5 тысяч 1928 года и большая часть которых охватывает сейчас целые селения. Зерновые товарищества, коллективные хозяйства, машинно-тракторные станции должны стать мощными опорными пунктами новой хлебозаготовительной кампании, должны первыми показать окрестному крестьянству пример полной и досрочной сдачи зерновых товарных излишков.

Основным организатором новой хлебозаготовительной кампании будут районные коопхлебы, организуемые в каждом хлебопроизводящем административном районе. Всего коопхлебов в настоящее время насчитывается до 1000. Коопхлебы должны быть сильно укреплены и стать подлинным штабом организации планового производства и сбыта зерна в своем районе. Они должны принять все меры к наиболее полному охвату поступающего хлеба, обеспечить склады, обеспечить своевременную отгрузку. Они должны с помощью местных партийных, советских и общественных организаций развернуть широкую разъяснительную кампанию о необходимости своевременного выполнения контрактационных договоров и обязательстве по контрактации. Они должны со своей стороны обеспечить полное выполнение всех обязательств, какие хлебная кооперация взяла перед посевщиками, обеспечить полное получение посевщиками всех следующих им по договорам о контрактации надбавок, скидок по с.-х. налогу.

Успешное выполнение ответственных и важных задач, возложенных на хлебную сельскохозяйственную кооперацию в деле переустройства и подъема крестьянского зернового хозяйства, в громадной степени зависит от привлечения к активному участию в этой работе представителей бедняцких и передовых средняцких слоев деревни. Для этого в системе хлебной с.-х. кооперации с осени 1928 г. введен институт поселковых коопорганизаторов. Они должны разъяснять населению о работе хлебной с.-х. кооперации. Коопорганизаторы избираются самим населением. Руководят их работой коопхлебы и зерновые товарищества. За свою работу коопорганизаторы получают от хлебной с.-х. кооперации определенное вознаграждение. Как правило коопорганизаторы работают в каждом населенном пункте. В настоящее время количество коопорганизаторов достигает 100 000 человек.

### Средства хлебной сельскохозяйственной кооперации.

Хлебная с.-х. кооперация, организующая производство и сбыт крестьянской зерновой продукции и ведущая снабжение сельского населения машинами и средствами производства, превращается в организацию, существование которой становится для крестьянства насущно необходимым. Для придания хлебной с.-х. кооперации финансовой устойчивости и в целях наибольшего развития ее работы по обслуживанию населения требуются большие средства, которые в основном должны быть выделены самим населением. Участие населения в финансовом урегулировании хлебной с.-х. кооперации должно выражаться во взносе крестьянскими хозяйствами паевых (возвратных) взносов в зерновые товарищества и в отчислениях с оборотов по хлебу на специальные цели (агротонд, элеваторный фонд и т. д.). Порядок участия населения в образовании средств хлебной кооперации устанавливается особыми „правилами о капиталокопчении в системе хлебной с.-х. кооперации“.



## ОХОТНИЧЬЕ-ПРОМЫСЛОВАЯ КООПЕРАЦИЯ.

**ОХОТНИЧЬЯ КООПЕРАЦИЯ** как кооперативная система существует у нас недавно — в прошлом году **Всеохотсоюз** (центр охотничье-промысловой и смешанной кооперации) праздновал свой пятилетний юбилей. В настоящее время охот-промысловая кооперация объединяет до 700 000 членов; из них промысловая группа составляет 66%. Среди крестьян — членов охоткооперации, бедняков — 20%, середняков — 77% и только 3% с небольшим — зажиточных. Членами охоткооперации являются не только чисто-охотники, но также и рыбаки в районах малого рыболовства. На крайнем севере охоткооперация объединяет все промысловое население, в том числе около 25 000 хозяйств туземцев — самых разнообразных национальностей (остяки, самоеды, тунгусы, вогулы, юраки, шорцы, каратасы, чукчи и т. д.).

**ЭКОНОМИЧЕСКАЯ БАЗА ОХОТКООПЕРАЦИИ** в стране довольно значительная; так, на пример, товарность (продажа на рынок) пушной продукции достигает 80 млн. руб.; товарность рыбной продукции в районах, обслуживаемых охоткооперацией, — 26 млн. руб.; продукции оленеводства — 2 млн. руб. Кроме того немало разной мелкой продукции лесного промысла, в значительной части могущей вывозиться на иностранные рынки. Особенно ценным для государства продуктом охоты является пушнина, занимающая в вывозе товаров за границу одно из первых мест.

**ЗА ВРЕМЯ ПЯТИЛЕТНЕГО СУЩЕСТВОВАНИЯ** охоткооперации пришлось выдержать большую борьбу на пушно-заготовительном рынке, в результате которой свое положение основного заготовителя она к настоящему времени значительно укрепила, занимая во всех пушных заготовках страны до 25%. Вывоз пушной продукции за границу по линии охоткооперации исчисляется десятками миллионов рублей по иностранным ценам.

Низовая сеть охотпромысловой кооперации достаточно разветвлена: имеется 6 981 коллектив, объединенных в 534 товарищества, 14 районных союзов, 9 губернских, 6 национальных, 4 областных и 15 окружных.

В стремлении сократить расходы и упорядочить работу охоткооперации в настоящее время свою сеть значительно перестраивает. Типовым построением системы принята трехступенчатая система: с сетью первичных производственных ячеек (коллективы, зверовые артели и т. д.); окружной или краевой союз или национальный союз и **Всеохотсоюз**. Районные союзы, как ненужное и дорогостоящее звено, ликвидируются. В связи с районированием сеть областных союзов значительно вырастет. Кроме этого охоткооперация объединяет 174 интегральных (смешанных) товариществ с сотнями первичных производственных ячеек (рыбачьи колхозы, оленные и звероводческие артели и т. д.) и 7 интегральных союзов. Количество членов в интегральной кооперации свыше 50 000.

**ТОРГОВАЯ ДЕЯТЕЛЬНОСТЬ ОХОТКООПЕРАЦИИ**, ограниченная в области снабжения предметами и орудиями охоты, рыбной торговли и спорта, исчисляется десятками миллионов рублей; так, например, общие обороты по продаже и сбыту за 1927/28 г. достигли: по низовой сети — 27 млн. руб., по областным союзам — 21 млн. руб. и по **Всеохотсоюзу** — 34 млн. руб.

**ОХОТКООПЕРАЦИЯ** — единственная в настоящее время организация, занимающаяся производственным строительством охотничьего хозяйства. Народный комиссар земледелия Г. Кубяк в своей речи на собрании уполномоченных **Всеохотсоюза**, характеризующего теперешние задачи охоткооперации, указал, что как и для сельскохозяйственной кооперации, для охоткооперации центральными являются задачи по **организации промыслового хозяйства на основах коллективизации**. Собрание уполномоченных по вопросу о строительстве промыслового хозяйства приняло ряд важных решений. Основные из них следующие:

«Важнейшим вопросом настоящего периода является усиление проведения практических мероприятий по **обобществлению и коллективному строительству промыслов**, как источника трудовой доходности кооперируемого населения.

Эта работа должна стать **основной органической частью** всей работы северных интегральных, охотничье-промысловых и рыбачьих кооперативов».

«Основной формой обобществления промыслов севера, охоты и рыболовства признается **колхоз** (от простейшего до высших форм), члены которого должны объединяться на условиях общности орудий и средств производства и переживания, общности пользования приписными угодиями, охотничьими, рыбными, оленными настищами и пр., общности владения питомниками (зверовыми, племенными производителями), обобществление добычи и сбыта продуктов промысла, на основе контрагтации со стороны высших звеньев системы».

«Организация промыслов в системе смешанной и промыслово-охотничьей кооперации путем их обобществления будет в значительной мере содействовать планомерному развитию экспортных возможностей для

страны, являясь в то же время лучшей формой материальной заинтересованности кооперированного населения, а также формой социалистического строительства».

**ОХОТНИК ДОЛЖЕН ЗНАТЬ, НАС ПРАКТИЧЕСКИ КОЛЛЕКТИВИЗИРОВАТЬ ОХОТНИЧЬЕ ХОЗЯЙСТВО.** Существующие теперь охотничьи коллективы из неформальной кооперативной организации превращаются в **первичную производственную ячейку**, с какой целью все коллективы переводятся на **уставы**.

Коллектив, является **первичной ступенью** на пути коллективизации охотничьего промысла. Выгоды быть в охотничьем коллективе очевидны. У собрание уполномоченных **Всеохотсоюза** определяет их следующие формы:

«Основным методом кооперирования должен являться метод **материальной заинтересованности пайщиков в хозяйственной работе кооператива**, откуда — право охоты и рыбной ловли в приписных угодиях, право получения производственных кредитов — особенно на колхозы и артели, первоочередность и преимущественное обслуживание членом кооператива, снабжение дефицитными товарами членом кооператива, а также батрацко-бедняцкой части некооперированного населения, организация сбытовых операций на основе кооперативного сбыта, обеспечивающего сдатчику — члену кооператива, действительное участие в прибылях от реализации.

Предоставление кооперированным охотникам **преимуществ в уплате охотничьего сбора**».

В приписном коллективном охотничьем хозяйстве организуются **заказники** на зверя и дичь, устанавливаются **правильные сроки** охоты, ведется примерная **борьба с хищниками** и т. д.

**ПУШНОЕ ЗВЕРОВОДСТВО** имеет большое значение для охотничьего хозяйства. Охоткооперация имеет ряд питомников ценного пушного зверя (лисица, песец).

В районах крайнего севера значительной отраслью промыслового хозяйства является оленеводство. Охоткооперация впервые по серьезному практически пытается разрешить задачу по развитию товарности оленного хозяйства, на основах его коллективизации. С такой целью организованы несколько оленных колхозов и питомников, проводится кредитование натурой бедняцких туземных хозяйств и т. д.

Практическое разрешение задач по коллективизации промыслового хозяйства приводит к обострению классовой борьбы среди промыслового населения — усиливается сопротивление кулацких элементов. В связи с этим охоткооперация в текущем году проводит путем перерегистрации **чистку членской массы**.

В целях достижения больших успехов в строительстве промыслового хозяйства и устранения имеющихся недочетов охоткооперация широко проводит между всеми своими организациями **социалистическое соревнование**.

### Что дает охотпромысловая смешанная и рыбацкая кооперация промысловому.

- ОХОТКООПЕРАЦИЯ** помогает охотнику организовать **коллективное охотничье хозяйство**, рыбаку — **уставную рыбацкую артель**, оленеводу — **оленное коллективное хозяйство** и звероводческие артели.
- ОХОТКООПЕРАЦИЯ** предоставляет возможность наиболее дешево и по возможности на условиях долгосрочного кредита приобрести **орудия производства: ружье для охотника, невод для рыбака, племенные животные для оленевода и звероведа**.
- ОХОТКООПЕРАЦИЯ** помогает улучшить качество и тем самым увеличить **товарную стоимость** добываемой продукции, путем организации пропаганды **правильной съемки шкур** зверя, организации **заочных пунктов рыбохранилищ** и т. д.
- ОХОТКООПЕРАЦИЯ** помогает организовать в кооперацию **бедноту**, предоставляя ей **лучшие условия кредита, льготы во введении пая** и т. д.
- ОХОТКООПЕРАЦИЯ** в первую очередь и лучшего качества товарами снабжает **своих членов**.
- ОХОТКООПЕРАЦИЯ** организует борьбу с хищниками и вредителями промыслового и сельского хозяйства.
- ОХОТКООПЕРАЦИЯ** наиболее выгодно сбывает продукцию своих членов — пушнину, рыбу, предметы второстепенного экспорта, оленное сырье, орех, ягоды, лекарственные травы, пух-перо и пр.
- ОХОТКООПЕРАЦИЯ** несет охрану охотничьих и рыбных угодий от хищнического истребления в них зверя, дичи и рыбы и борется с браконьерством и организует правильное хозяйство.

**ЦЕНТРОМ ОХОТКООПЕРАЦИИ** является **Всеохотсоюз** — Москва, угол Никольской и Ветешного пр. В системе охоткооперации издаются следующие журналы и газеты: а) «Охотник», «Охотничья газета» — в Москве, б) «Охотник и рыбак Сибири» — в Новосибирске, в) «Уральский охотник» — в Свердловске, г) «Охота и природа» — в Ленинграде.

В издательстве **Всеохотсоюза** можно приобрести любую охотничью и рыбацкую литературу.



## ЧТО ТАКОЕ ГОСТРУДСБЕРКАССЫ И КАКИЕ ВЫГОДЫ ДАЮТ ОНИ СВОИМ ВКЛАДЧИКАМ.

В деревне до сих пор еще мало знают о значении государственных трудовых сберегательных касс как для всего народного хозяйства в целом, так и в личном быту трудового крестьянства.

**Сберегательные кассы**, так же как и госзаймы, представляют собою один из важнейших путей мобилизации трудовых сбережений и временно свободных средств населения на нужды социалистического переустройства народного хозяйства. За время своего существования, сберкассы привлекли во вклады около 500 млн. руб.

Выполняя, таким образом, одинаковые задачи с госзаймами, сберегательные кассы отличаются, однако, от них тем, что госзаймы служат для организации твердых сбережений на длительные сроки, тогда как сберкассy являются не только наиболее надежным и выгодным местом хранения трудовых сбережений и временно свободных средств населения, но и приучают трудящихся к разумной экономии в повседневном быту. Сберкасса — кассир и кошелек трудящихся.

Государственные трудовые сберегательные кассы дают возможность трудовому крестьянину хранить деньги не в кубышках, не под половицей или в другом ненадежном месте, а в безопасном и сохранном виде, да еще с пользой и выгодой для себя лично и для своего государства.

### Тайна вкладов.

Деньги, вложенные в сберкассy, находятся в полной сохранности. За их целостность, безопасность и сохранность отвечает советское правительство.

Кроме того вклады в сберегательных кассах хранятся в строгой тайне. Работники сберкасс под страхом сурового наказания в уголовном порядке обязаны сохранять тайну вкладов и никому не сообщать, сколько у кого хранится денег в сберкассе.

Никто из граждан, а также государственные и общественные учреждения, в том числе и налоговая инспектура, не могут получить от сберкасс справку о вкладчике и его вкладе.

Справки о вкладах и вкладчиках могут выдаваться только судебным следственным органам и то лишь по находящимся у них уголовным делам.

Вклады в сберкассах приносят вкладчикам твердый доход: на каждый червонец в течение года нарастает от 80 до 90 к. (8 — 9% в год).

Деньги, вложенные в сберкассy, выдаются вкладчикам полностью или частями, по первому их требованию: никакими налогами и сборами вклады в сберкассах не облагаются.

### Какие операции производят сберкассy.

Через сберкассy можно уплатить без лишних хлопот сельхозналог. Для этого крестьянину нужно лишь послать сберкассе окладной лист, и она сама уплатит налог из денег вкладчика, хранящихся в сберкассе.

При помощи сберкасс каждый трудовой крестьянский двор имеет возможность постепенно собрать необходимую сумму денег на приобретение доступных и полезных предметов в своем хозяйстве (покупка рабочего скота, инвентаря, велосипедов, швейных машин и т. д.), а также на удовлетворение культурных потребностей (поездка в дома отдыха, экскурсии молодежи и т. д.).

Для приобретения же более крупных предметов из сельскохозяйственного инвентаря (молотилки, косилки, веялки и т. п.) можно создать специальную группу.

На имя этой группы сберкасса выдает общую книжку, куда каждый понемногу откладывает свои сбережения.

Приобретенный через сберкассy таким образом общий инвентарь может послужить основанием для организации впоследствии полного коллективного хозяйства.

Крестьяне-отходники могут лучше всего сохранить свои заработки в городе от всяких случайностей (кражи, потеря и др.), положив деньги в сберкассy на хранение.

Через сберкассy крестьянин может переводить деньги в деревню, своей семье или кому потребуется, этим самым избавляясь от необходимости брать деньги с собой в дорогу и подвергать лишним опасностям.

Сберкассy продают и принимают на хранение с управлением облигации гос. займов. Это значит, что крестьянину, сдавшему на хранение облигации, ни о чем беспокоиться не надо: сберкасса сама следит за выигрышами (если падает выигрыш на облигацию, то немедленно сообщает об этом владельцу); сама следит за оплатой купонов и т. д.

В сберкассе можно купить также сертификат, особую ценную бумагу, очень удобную для крестьянства.

Сертификаты вышущены стоимостью и в 5 и 10 рублей сроком на 6 лет. Каждый сертификат приносит в среднем 12 процентов (иначе 1 р. 20 к. на 10 р. в год) и через 6 лет удваивается в цене (пяти-

рублевый сертификат будет стоить 10 руб., так как нарастающий доход присоединяется к стоимости, а десятирублевый — двадцать руб.). Сертификат можно продавать во всякое время.

### Хозяин вклада — сам вкладчик.

Крестьянин-вкладчик сберкассy может завещать свой вклад любому человеку; для этого делается только надпись на сберкнижке. Каждый вкладчик сберкассy может получить бесплатную юридическую помощь по налоговым, трудовым, земельным и другим делам, для этого ему нужно обратиться с запросом в Главное управление трудовых сберегательных касс по адресу: Москва, Настасьинский пер., д. № 3. Потерять книжку сберегательной кассы не страшно, деньги в сберкассе останутся в целости. После сделанной заявки о пропаже книжки сберкасса выдает новую, а по утерянной книжке никто денег получить не сможет.

Таковы прямые выгоды и польза для каждого крестьянина от хранения вкладов в гострудсберкассах.

**Можно ли считать кулаком крестьянина, держащего свои деньги на сберегательной книжке?**

Бывает очень часто, что крестьянин понимает, что сберегательные кассы дело полезное как для него, так и для Советского государства, но все-таки не идет в сберкассy, боясь прослыть у себя в деревне кулаком.

В то же время кулаки распускают слухи, будто все вкладчики сберкасс попадают в категорию кул ков, подлежащих поэтому обложению различными налогами и сборами.

Прежде всего крестьянин должен помнить о существующей в сберкассах и охраняемой законом тайне вкладов.

Наконец можно отметить, что хранения не только в сберкассе своего села, а нести их в городскую кассу, на станцию жел. дор. и т. д.

Затем надо опять-таки иметь в виду, что наши государственные сберегательные кассы недаром называются „трудовыми“. Это значит, что советское правительство открыло их в расчете главным образом на трудящихся, что и они имеют возможность хранить свои сбережения и временно свободные средства с пользой для себя и Советского государства.

Настоящий же кулак в сберегательную кассу не пойдет. Польза для Советского государства ему неинтересна, а для себя он найдет путь выгодно пустить свои деньги в оборот для наживы путем эксплуатации чужого труда.

Если же трудящийся крестьянин, не кулак, хранит свои деньги дома, а не на сберкнижке, то не говоря уже о том, что он не помогает государству, но и приносит еще больший вред самому себе. Можно привести не мало случаев, когда крестьяне, с одинаковыми доходами, одни хранят свои деньги в сберегательной кассе, а другие клят в кубышке. Какие же получают от этого результаты?

В то время как крестьянин, ставший вкладчиком сберкассy, к известному времени накопил достаточно средств, чтобы сделать какой-нибудь крупный расход по своему хозяйству (приобрести инвентарь, отремонтировать избу и т. д.), сосед его обнаруживает, что таких денег у него нет.


### Куда девались вклады в царских сберкассах?

Советская власть от прежних вкладов в сберкассy ничего не получила. Все средства прежних сберкасс, достигшие в 1916 г. суммы в 2 ми лярда 638 млн. рублей, были помещены царским правительством в военные и другие займы, т. е. фактически были полностью израсходованы до революции.

Кроме того, еще до Октябрьской революции, т. е. при буржуазно-помещичьем правительстве, царские бумажные деньги упали в своей цене в 10 раз. Это значит, что вкладчик, имевший на своей книжке 100 р., мог получить тогда фактически только 10 руб.

После свержения правительства Керенского, советская власть издала специальный декрет, предоставивший право прежним вкладчикам получить свои сбережения из сберкасс обратно в той валюте, которая тогда существовала. Выплата вкладов была прекращена только тогда, когда бумажные деньги, появившиеся еще при царе, почти совершенно обесценились и миллионы прежних вкладов превратились в гроши.

**СБЕРКАССУ — В БИТ ТРУДЯЩИХСЯ!**  
**РАБСЕЛЬКОРЫ, ШИРЕ ОСВЕЩАЙТЕ В ПЕЧАТИ РАБОТУ СБЕРЕГАТЕЛЬНЫХ КАС!**  
**ВКЛАДЧИК, РАССКАЖИ ОКРУЖАЮЩИМ О ПОЛЬЗЕ И ВЫГОДАХ, КАКИЕ ТЕБЕ ДАЕТ СБЕРЕГАТЕЛЬНАЯ КАСА!**  
**ДОЛГ КАЖДОГО ДЕРЕВЕНСКОГО АКТИВИСТА ПРИВЛЕКАТЬ НОВЫХ ВКЛАДЧИКОВ В СБЕРЕГАТЕЛЬНЫЕ КАСЫ!**



## САМИ ПОДНИМЕМ СВОЕ ХОЗЯЙСТВО.

### Что нужно знать о госзаймах.

У ВСЕСОЮЗНЫЙ СЪЕЗД СОВЕТОВ, рассматривая в мае 1929 года план развития нашего сельского хозяйства, признал необходимым в течение ближайших пяти лет довести площадь колхозов и совхозов до 26 млн. гектаров. 20 млн. человек будут заняты в этих колхозах и совхозах. Одного товарного хлеба, т. е. такого, который будет отвезен в город, эти колхозы и совхозы дадут около 7 млн. тонн. Наряду с этим план предусматривает увеличение урожайности как колхозов и совхозов, так и бедняцких и середняцких хозяйств на 35%, расширение площади посевов на 22%. Для такого роста нашего сельского хозяйства нужно огромное количество машин, тракторов, сеялок, веялок, нужно огромное количество химических удобрений и т. д. И действительно, план предусматривает ежегодный выпуск к концу пятилетия 60 тысяч тракторов, 8 млн. тонн химических удобрений и т. д. Уже сейчас строится крупнейший тракторный завод в Сталинграде, приступают к постройке тракторного завода в Челябинске, заканчивается стройкой новый Ростовский завод сельскохозяйственных машин, цех сельскохозяйственных машин при Златоустовском заводе, на полном ходу стройка ряда крупнейших химических заводов и т. д. Но этого мало. Каждый крестьянин знает о наших непроезжих дорогах, знает, чувствует нехватки во многих необходимых ему товарах, как то: железа кровельного, железной и чугунной посуды, ощущает большой недостаток в мануфактуре и т. д. А для того чтобы изжить эти нехватки, нам нужно строить железные и шоссейные дороги, строить новые заводы и фабрики, оборудовать их машинами, построить ряд заводов для выделки строительных, в том числе и лесных материалов. Словом, нам нужно строить, строить и строить. И действительно, 5-летний план развития хозяйства, принятый V съездом советов, предусматривает вложение в промышленность в течение ближайших 5 лет 16 с лишним миллиардов рублей, в транспорт (жел. дороги, пароходства и т. д.) 10 миллиардов, в сельское хозяйство — 23 миллиарда 200 миллионов руб. и т. д. Ощущая рост продукции увеличится в 3 раза в сравнении с довоенной. Выполнение принятого плана избавит нас от товарного голода, поднимет наш материальный и культурный уровень жизни, намного усилит обороноспособность нашей страны, уменьшит экономическую зависимость страны от иностранных капиталистических стран, поможет изжить проклятое наследство царей, помещиков и капиталистов, изжить нищету, неграмотность, чудовищный голод в машинах, голод товарный и т. д. Конечно выполнить принятый план будет трудно. Придется напрячь всю энергию, волю и средства рабочих, бедняков и середняков.

**ОДИН ИЗ ОЧЕНЬ КРУПНЫХ ВОПРОСОВ ДЛЯ ВЫПОЛНЕНИЯ ПЛАНА СТРОИТЕЛЬСТВА, — ЭТО СРЕДСТВА.** Государство из собираемых налогов, из доходов от государственных предприятий будет выделять для этой цели все, что только возможно. Но этого мало. Нужно найти еще средства. Капиталисты средств нам не дадут. **Дополнительные средства могут и должны быть найдены нами у себя.** Советское правительство для этой цели выпускает займы.

**ЗАЙМЫ СОБИРАЮТ МЕЛКИЕ СУММЫ** у рабочих и крестьян в общий государственный сундук. Эти мелкие суммы, собранные вместе, составляют сотни миллионов рублей. Так, по первому займу индустриализации мелкими суммами было собрано около 200 млн. руб., по займу укрепления крестьянского хозяйства — 150 млн. руб., по второму займу индустриализации — 510 млн. руб., по последнему, третьему займу индустриализации — 750 млн. руб. Рабочие и крестьяне, преодолевая сопротивление богатых в городе и кулаков в деревне, поняв все значение наших займов, должны отдать займы своему государству свои мелкие сбережения. Но, давая свои сбережения займы государству, далеко не все еще понимают, что отдавать их нужно на длительный срок. Ведь все средства от займов мы вкладываем в строительство, пока стройка идет, брать обратно одолженные государству суммы — значит тормозить стройку, ее задерживать. Нужно понять, что пока стройка идет, пока мы не выстроили предприятия и пока эти предприятия не начали давать доход, которым государство будет уплачивать своим заемщикам долг, до тех пор брать обратно деньги не следует, это может принести строительству вред. Вот почему мало купить облигации займов, нужно их хранить, не продавать. Мало самому это понять, нужно, чтобы сознательный рабочий и крестьянин объяснили это своим товарищам, своим соседям. Чем больше государство получит средств средств займы, чем дольше они будут в распоряжении государства, тем скорее мы выйдем на широкую дорогу социалистического строительства, тем будет более обеспечено выполнение 5-летнего плана, тем скорее, значит, изживутся нехватки, перебои и т. д. Не за доверчиванием обращается наше правительство к рабочим и крестьянам. Наше правительство, отдавая деньги, точно и аккуратно выполняет свои обязательства перед займодержателями. В срок уплачивает проценты, устраивает под контролем

займодержателей тиражи выигрышей, без замедления уплачивает выигрыши, а вместе с ними стоимость облигации. Стало быть, покупая и сохраняя облигации займов, мы не только помогаем строительству и укреплению хозяйства страны Советов, но и сами получаем выгоды.

### Что нужно знать о 3-м займе индустриализации.

**3-й ЗАЕМ** выпущен для города и для деревни. Это — единый рабочий-крестьянский заем.

**Стоимость облигаций.** Целая облигация 3-го займа индустриализации стоит 50 рублей. Облигации делаются на 2 части, стоимостью в 25 руб., и на 10 частей, стоимостью в 5 руб. Все части одной облигации нумеруются одним и тем же номером. Владелец части облигации получает  $\frac{1}{2}$  или  $\frac{1}{10}$  часть дохода или выигрыша, которые падают на целую облигацию.

**КАКОЙ ДОХОД ПРИНОСЯТ ОБЛИГАЦИИ ЗАЙМА.** Заем делится на 2 выпуска, из которых один процентно-выигрышный, а другой — беспроцентно-выигрышный. Облигации процентно-выигрышного выпуска приносят и процентный доход по купонам (6% в год) и выигрыши (на каждые 12 облигаций падает в среднем 1 выигрыш) за все время выпуска займа. Беспроцентно-выигрышный выпуск приносит только выигрыши, но зато по нему легче можно выиграть, так как здесь 1 выигрыш падает в среднем на каждые 5 облигаций. Для обоих выпусков выигрыши установлены в 200 руб., 500 руб., 1 000 руб., и 5 000 рублей.

**Когда и кем выплачивается доход по купонам.** При каждой облигации процентно-выигрышного выпуска имеется 10 купонов. Начиная с 1 декабря 1930 г., по купонам ежегодно выплачивается 3 руб. на 500-рублевую облигацию, 1 руб. 50 коп. на половинную, 25-руб. часть, или 30 коп. на  $\frac{1}{10}$  часть облигации. Деньги по купонам можно получить в течение 10 лет со дня наступления срока их оплаты. **Оплата процентов производится во всех кредитных учреждениях, сберкассах, кассах Наркомфина, почтово-телеграфных учреждениях и кооперативах.**

**Когда производятся тиражи выигрышей и выкуп облигаций.** По каждому выпуску за все 10 лет, на которые выпущен заем, будет произведено 38 тиражей. Первый тираж первого фонда 1930 г. Облигация, на которую пал выигрыш, в следующих тиражах не участвует. Владелец кроме выигрыша выплачивается ее полная стоимость, а по процентно-выигрышному выпуску еще и проценты, начисленные по купонам. Начиная с 1935 г., облигации займа будут постепенно выкупаться государством.

**Выигрыши в 200 и 500 руб.** и их части выплачиваются всеми банками, сберкассами, почтово-телеграфными учреждениями и кредитными товариществами. Выигрыши до 1 000 руб. выплачиваются отделениями Госбанка и самостоятельными сберкассами. Выигрыши в 5 000 руб. и их части выплачиваются Правлением Госбанка в Москве, по поручению получить такой выигрыш берут на себя все банки, сберкассы и почтово-телеграфные учреждения, выплачивающие мелкие выигрыши. Выигрыши выплачиваются наличными деньгами беспрепятственно.

**Тайна выигрыша обеспечена.** Каждый владелец облигации может в любое время продать или заложить облигацию в банке или в самостоятельной сберкассе. Ни сами облигации, ни доходы, ни выигрыши по ним не облагаются никакими налогами. Если, например, на облигацию пал выигрыш в 5 000 руб., то он не будет облагаться подоходным налогом.

**Под облигацию 3-го займа индустриализации выданы ссуды в размере 60% их стоимости.**

В случае выигрыша на заложенную облигацию выигрыш принадлежит заложившему ее.

**Где можно получить справку о выигрышах.** Справки о выигрышах можно получить во всех тех учреждениях, где производится продажа облигаций, кроме того в райисполкомах и сельсоветах. Во все эти учреждения по окончании тиражей рассылаются официальные таблицы выигрышей.

Если на месте, почему-либо нет возможности получить справку о выигрыше, за справкой можно обращаться в ближайший Финотдел, и лишь при невозможности получения необходимых сведений на месте за справкой можно обращаться по адресу: Москва, Ильинка, 9, НКФ СССР, Отдел госзаймов.

Банки и сберкассы выдают ссуды под облигации всех массовых займов (первый, второй и третий займы индустриализации, заем укрепления крестьянского хозяйства и т. д.) в размере 60% номинальной стоимости их. В случае потери, кражи и пр. облигации — теряешь право на нее. Чтобы избежать убытка, сдай ее на хранение в сберкассу или банк.



## ИНДУСТРИАЛИЗАЦИЯ СОВЕТСКОГО СОЮЗА.

**НАРОДНОЕ ХОЗЯЙСТВО СССР** строится по плану. Ежегодно Госплан (Государственная плановая комиссия) составляет единый план народного хозяйства на год вперед, так называемые „контрольные цифры“. С каждым годом мы получаем возможность все более и более уверенно планировать наше народное хозяйство, и в результате смогли составить даже пятилетний план развития промышленности и сельского хозяйства Советского Союза. Строить хозяйство по плану, заранее, на несколько лет вперед, определить, как будет развиваться народное хозяйство, может только такое государство, где фабрики, заводы и земля принадлежат всем трудящимся. Капиталистические государства этого сделать не могут, ибо там каждый отдельный капиталист, фабрикант ведет свое предприятие независимо от другого и общехозяйственные задачи его не интересуют. Наш план — это не простое соединение в кучу всех отраслей хозяйства. Он составляется таким образом, чтобы все отдельные отрасли его соответствовали общей задаче — индустриализации Советского Союза. Именно с точки зрения индустриализации СССР в плане указывается, каким отраслям промышленности надо уделить особое внимание, каким меньше, что надо развивать усиленным темпом и т. д.

**ПЯТИЛЕТНИЙ ПЛАН РАЗВИТИЯ НАШЕГО ХОЗЯЙСТВА** строится с необходимостью всемо не двигать вперед индустриализацию, а индустриализация Советского Союза и даст нам возможность быть независимыми от капиталистических стран. Сейчас мы вынуждены закупать за границей и машины и различное оборудование для фабрик и заводов и даже товары, потому что своими силами изготовить их столько, сколько нужно, мы не можем. Для того чтобы получить средства для покупки всего этого, мы вынуждены иной раз в ущерб себе вывозить для продажи сырье и покупать товары за дорогую цену. В случае войны мы вынуждены будем обходиться своими силами, ибо ни одно капиталистическое государство нам в этом, конечно, товаров не даст.

Только при условии развития тяжелой промышленности (т. е. такой промышленности, которая выпускает машины, руду, металл), при условии, если мы сможем у себя же выделывать различные машины, сель.-хоз. орудия, если мы будем иметь достаточное количество чугуна, железа, стали, — мы по-настоящему сможем поставить народное хозяйство на крепкие ноги. Легкая промышленность, изготовляющая предметы широкого потребления (мануфактуру, сахар, мыло, бумагу и т. д.), не может развиваться, если тяжелая промышленность, дающая металл, машины, орудия производства, будет отставать. Поэтому-то на тяжелую промышленность мы отпускаем средств больше, чем на легкую.

Против такого перераспределения средств между тяжелой и легкой промышленностью выступают иногда отдельные советские работники, заявляя, что мы-де таким перераспределением срываем смычку между городом и деревней, что дере-де ли нуждается в ситце, мануфактуре, а мы не даем этих товаров деревне полностью.

Несомненно, что такой взгляд ошибочен. Разумеется, деревня нуждается в мануфактуре, спичках и др. товарах широкого потребления, но не в меньшей степени она нуждается и в сельскохозяйственных машинах и орудиях, в удобрениях, т. е. в средствах производства для сельского хозяйства. На одной „ситцевой“ смычке далеко не уедешь.

Об этом заявляет и сама деревня. Вот, например, селькор т. В. Грошев (Алатырь, Башрееспублика) пишет в газету „Ведьота“:

„Нужно сказать, что мануфактура является товаром, на который в настоящее время крестьянство не предъявляет особенно острого спроса. За период накопления хлебных запасов на черный год у крестьянина наступит (а у некоторых уже наступил) длительный период по приобретению сель.-хоз. орудий для своего хозяйства. И вот эту-то тягу крестьянства к снабжению своего хозяйства сель.-хоз. орудиями и машинами и нужно учесть нашим промышленным организациям“.

Поэтому-то мы вкладываем большие средства в такие промышленные предприятия, которые сыграют огромную роль в деле механизации и индустриализации сельского хозяйства. Сейчас, например, строится крупнейший Сталинградский тракторный завод, величайший завод сель.-хоз. машин в Ростове-на-Дону, расширяется тракторостроение на Нугиловском заводе в Ленинграде, строятся новые предприятия по изготовлению минеральных удобрений, машиностроительные заводы и т. д.

Уже не один год строится мощная электростанция на Днепре и прокладывается Туркестано-сибирская железная дорога. Вокруг Днепровской электростанции вырастет ряд новых фабрик и заводов, стоимостью в 250 миллионов рублей. На них будет вырабатываться алюминий, минеральные удобрения, высокого качества сталь и т. д. Для сельского хозяйства Украины Днепрострой даст энергию для орошения приднепровских засушливых степей и для осушения 120 000 гектаров болотистых плавней. Не меньше значае будет иметь Туркестано-сибирская железная дорога — от Семипалатинска (Сибирь) до станции Луговой (Казахстан). Помимо того что дорога эта значительно сократит, а значит и удешевит путь сибирского хлеба в Туркестан, она сильно изменит и облик сельского хозяйства в тех районах, где проходит

рельсы Турксиба. В этих районах будет организовано искусственное орошение, разовьется животноводство, будут построены холодильники, элеваторы и т. д. Приступлено к строительству крупнейших металлургических заводов — Магниторского на Урале и Тельбесского в Сибири. В Сибири же предполагается широко развить шахтное строительство по добыче каменного угля в Кузнецком бассейне. Отсюда Советский Союз будет получать миллионы тонн чугуна.

Линия на индустриализацию нами проводится уверенно, и мы из года в год пускаем в ход новые фабрики и заводы.

По сравнению с довоенным уровнем отдельные отрасли промышленности сделали значительный скачок вперед. Так, например, добыча каменного угля дала 125 с лишним проц. от довоенного уровня, нефть — почти 121%, добыча торфа — 446 с лишним проц., производство сель.-хоз. машин — 201% и т. д. Положение черной и цветной металлургии (чугун, железо) не так благоприятно. В то время, когда машиностроение растет, — добыча руды, чугуна отстает от этого роста. А это, конечно, отражается на общем росте нашей промышленности. Так, например, железной руды в 1928 году по сравнению с 1913 годом было добыто только около 70%, марганцевой руды — 34 с небольшим процентами, чугуна — около 80%, стали — 91%.

Эти цифры говорят о том, что если мы хотим двигать также быстро вперед развитие машиностроительной промышленности, мы должны обязательно добиться более быстрого развития черной металлургии (руда, чугун, сталь). Развитие черной металлургии является нашей основной задачей. За это звено мы должны ухватиться с тем, чтобы тащить, подымать на более высокий уровень всю нашу остальную промышленность.

Пятилетний план народного хозяйства и предусматривает усиленное развитие именно черной металлургии. Например для 1928/29 года отпуск средств на новое строительство по всему обществу сектору нашего хозяйства (т. е. по фабрикам и заводам, которые принадлежат государству, по кооперации, совхозам и колхозам) был намечен в сумме около 5 миллиардов 400 миллионов рублей против 4 миллиардов 100 миллионов рублей в предыдущем году. Из 5 миллиардов 400 миллионов руб. около 2½ миллиардов рублей идет на развитие промышленности и электростроительство. На капитальное строительство, т. е. на строительство новых фабрик и заводов, отпущено 1 миллиард 650 миллионов руб.

Наибольшая доля вложения приходится на металлическую промышленность, на строительную промышленность и на химическую промышленность. Из 1 миллиарда 650 миллионов руб., отпускаемых на всю промышленность, 1 миллиард 250 миллионов рублей, то есть почти три четверти, идет на производство средств производства (машины) и 400 миллионов рублей по линии производства предметов широкого потребления.

Крупные средства вкладываются также в развитие общесоюзного сектора сельского хозяйства (то есть на колхозы и совхозы).

Как в контрольных цифрах на каждый год, так и в пятилетнем плане, разработанном Госпланом, основной упор сделан на развитие индустриализации и коллективизации сельского хозяйства.


Сравним цифры по капитальным вложениям двух пятилетий: истекшего (1923/24—1927/28 гг.) и предстоящего (1928/29—1932/33 гг.). В первое пятилетие общая сумма вложений составила 25,1 миллиардов рублей; для второго пятилетия намечается 63,8 миллиардов рублей. Капитальные вложения в промышленность составили за первое пятилетие 4,2 миллиардов руб., на второе — намечается 15,6 миллиардов руб. Капитальные вложения в электрификацию составили в первое пятилетие 0,9 миллиардов руб., намечается — 2,9 миллиардов руб.

Капитальные вложения в сельское хозяйство составили в первое пятилетие 14,9 миллиардов руб.; на следующее намечается 23,6 миллиардов руб. Это значит, что в течение ближайших пяти лет наша страна будет неуклонно двигаться вперед по пути индустриализации. Наибольший рост за эти пять лет даст именно наша социалистическая промышленность и тяжелая индустрия в особенности.

По пятилетнему плану намечается создание и развертывание крупной металлической промышленности, так как эта промышленность является основой для дела индустриализации. Поэтому из 13,8 миллиардов руб. капитальных вложений в промышленность на металлургию и машиностроение направляется 4 миллиарда руб.

Предстоящее пятилетие должно значительно укрепить позиции нашего хозяйства в отношении чугуна. Оно должно также значительно продвинуть вперед наше хозяйство в области машиностроения. Только идя по этому пути, мы сможем стать самостоятельной страной.

Такое быстрое развертывание промышленности должно давать прирост промышленной продукции (изделий) от 21 до 25% в год. А это значит, что из года в год будет сокращаться нехватка товаров, товарный голод, из года в год и деревня и город будут получать больше необходимых им товаров.



## ПОВЫШАЙ УРОЖАЙ.

До войны четверть всего хлеба для продажи (около 5 миллионов тонн) давали помещики. Примерно столько же давали кулацкие хозяйства. Теперь, когда помещики выкорчеваны до конца, а число кулаков уменьшилось во много раз, главными поставщиками хлеба являются бедняцкие и середняцкие хозяйства. На них главным образом возлагается задача снабжения хлебом городов и потребляющих областей.

Задача эта не легкая. Население СССР быстро растет (больше чем на 2 с четвертью проц. в год). Стали больше потреблять мяса, хлеба и масла в деревне и в растущих промышленных городах. Мелкое крестьянское хозяйство, расплывшее на 25 миллионов дворов, двигается вперед, но, в силу своей расплывченности и невысокой доходности и товарности, слабо справляется с удовлетворением повышенного спроса на сельские продукты. Главным выходом из этого положения является организация крупных, более доходных хозяйств, опирающихся на последние достижения науки и техники.

Вот почему советское правительство своей главной задачей ставит организацию крупных советских хозяйств (совхозов) и объединение разрозненных мелких хозяйств в коллективы. Эти хозяйства не только раскрепощают бедноту и середняков от кулацкой эксплуатации, но только облегчают при помощи машины тяжелый земледельческий труд, но и дают больше продуктов и больше дохода. Госплан СССР полагает, что к 1933 году совхозы и колхозы будут давать стране около 40% товарного хлеба (т. е. того хлеба, какой идет на продажу на рынок).

Это — один путь, главный путь, к подъему сельского хозяйства. Другой, не менее важный путь — путь повышения урожайности в единоличных бедняцко-середняцких хозяйствах. Заботясь о развитии колхозов, советское правительство не забывает о подъеме бедняцко-середняцких хозяйств. В самом деле, если к 1933 году количество сельского населения возрастет с 123 миллионов чел.

до 138 миллионов чел., а число колхозников — с 1 миллиона до 16 миллионов, то единоличников все же еще останется 122 миллиона чел. — громадное большинство сельского населения.

Забота о подъеме этой части крестьянских хозяйств выражена в двух важнейших законах, принятых в конце 1928 года и начале 1929 года, — а именно в декрете Центрального исполнительного комитета СССР о подъеме урожайности и в законе о едином сельхозналоге.

Первый из этих декретов ставит задачу — поднять к 1933 году урожайность в СССР на 35%. Второй закон дает много существенных льгот за расширение площади посева и подъем урожайности.

Возможен ли для нас такой скачок в повышении урожайности? Опытные станции, агрономическая наука, крестьяне-культурники единодушно говорят, что это вполне достижимо. Техника нашего сельского хозяйства настолько низка, а наука настолько ушла вперед, что привлечение самых доступных указаний агрономической науки может двигать у нас по пути урожайности через несколько ступеней вверх.

Вот хозяйство крестьянина Шалыгина, деревни Ревякино. Хозяйство по внешним признакам почти бедняцкое. Шалыгин имеет одну лошадь, 1 корову. Средний урожай за три последних года у Шалыгина таков: рожь — 2,5 тонны, овес — 3 тонны, картофеля — 26,6 тонны.

Между прочим Шалыгин умудряется брать два урожая картофеля в одно лето с одного и того же участка.

Как же добился Шалыгин таких исключительных урожаев?


Способы, которыми добился Шалыгин и деревня Ревякино высоких и устойчивых урожаев, очень простые и доступные любой деревне.

Шалыгин ввел многополье. Стал применять улучшенную обработку земли, то есть завел ранний чистый пар, а под яровые — заблаговременно вспашку. Позднее ранний чистый пар он заменил более выгодным занятием паром — картофелем и виконом. Посевные семена Шалыгин сортировал и сеял рядовой сеялкой. Машины сначала брал с агрономического прокатного пункта, а затем организовал в своей деревне машинное товарищество. Дальше Шалыгин заменил местные беспородные семена сортовыми. Овес начал сеять селекционный, рожь — Ивановскую, пшеницу — тоже сортовую, картофель — Эпикур. Затем Шалыгин начал широко применять минеральные удобрения, ввел посевы кормовых корнеплодов на усадьбе и в поле, завел сад, имеет огород.

Свою общественную работу Шалыгин начал с организации в деревне Ревякино сельхозкружка. Шалыгин наладил работу в комитете взаимопомощи, организовал прокатный пункт, мелкоративное товарищество, свиноводное товарищество, птицеводное товарищество. При его содействии в деревне Ревякино введена общественная запашка.

Рабоче-крестьянская инспекция специально обследовала тысячу крестьянских хозяйств, имеющих урожай в долтора раза выше окружающих крестьян. И оказалось, что они добились такого успеха самыми простыми мероприятиями, доступными рядовым бедняцким и тем более середняцким хозяйствам. Эти меры таковы: посев чистосортными семенами; очистка и сортировка всех семян, рядовой посев, уничтожение сорняков; борьба с вредителями и сорняками, убытки от которых достигают миллиарда рублей ежегодно; распространение улучшенных приемов обработки почвы; прекращение пастбы скота на озми; улучшение условий содержания и кормления скота; более правильное использование навоза как удобрения; более правильное использование наличного инвентаря крестьянских хозяйств, колхозов, совхозов, прокатных пунктов, ремонтных мастерских; возможно более широкое применение фосфоритной муки, извести и золы в качестве удобрений, а также зеленого удобрения и т. п.

Все эти агроулучшения вполне доступны для рядовых бедняцко-середняцких хозяйств. Дело теперь за тем, чтобы на основе самостоятельно эти деревни земельные и советские органы, особенно низовые, принялись за их осуществление. Дело — за крестьянами-передовиками.



Тракторы колхоза выезжают на полевые работы.

Промышленность со своей стороны на деле приходит на помощь деревне в перестройке и подъеме сельского хозяйства. В 1913 году в России было произведено сельхозмашин на 70 миллионов руб. Теперь принимаются меры к тому, чтобы увеличить выработку сельхозмашин с 210 млн. руб. (в 1928—29 г.) до 610 млн. руб. (в 1933 году), и выпуск тракторов, у которых социалистическое переустройство сел. хоз-ва, довести до 60 000 шт. ежегодно. Выработка минеральных

удобрений должна повыситься за этот срок с 360 тыс. тонн до 7 миллионов тонн. Создаются многомиллионные фонды сортовых семян. Увеличивается контрактация посевов. Отпускаются сотни миллионов рублей кредита; в 1913 году было отпущено на сельское хозяйство 175 миллионов руб., а в 1928 году вложено около миллиарда рублей.

Важной опорой в подъеме урожайности является закон о сельхозналоге. Закон дает скидку обществам: за многополье — 15%, за простейшие мероприятия — 10%. В обществах, где не проводится улучшений, отдельные передовики получают скидку в 5%. Чтобы получить десятипроцентную скидку, эти передовики должны добиться проведения агрономических улучшений в целом обществе.

Особое значение в подъеме урожайности приобретают сельсоветы и райисполкомы. Их работе должны всемерно содействовать партийные, комсомольские и другие деревенские общественные организации: кооперация, сельхозкружки, школы крестьянской молодежи. Из канцелярии сельсоветов должны выйти в поле. Проверкой их работы, наряду с развитием колхозного движения, является итог того, сколько седелений они перевели на многополье, сколько агроулучшений применяют крестьяне их района, насколько у них повысилась урожайность. Вместе с агрономом и общественными организациями, опираясь на самодеятельность бедняцко-середняцких масс, сельсоветы и райисполкомы обязаны всемерно использовать все центральные и местные возможности к подъему урожайности. Например их прямая обязанность — проследить за выполнением контрактационных договоров как со стороны кооперации, так и со стороны отдельных крестьян. Их дело — проявить инициативу. Например, можно с огромной нагрузкой использовать сортировку и триер, если зимой поставить их на сани и провезти по деревням, а не ждать весенней сенокоса.

Земельные общества имеют право проводить обязательные для всех агротехнические улучшения по постановлению простого большинства членов общества (а не двух третей, как было раньше). Сельсоветы должны выступить толкачами в принятии таких решений.

Пусть не будет в нынешнем году на одного селения, не применившего хотя одного простейшего агрикультурного улучшения. Такое селение получит больше урожая и льготы по налогу.



## КРЕСТЬЯНСКАЯ СЕЛЬСКОХОЗЯЙСТВЕННАЯ ЛАБОРАТОРИЯ „БЕДНОТЫ“.

**В ДЕЛЕ РАЗВИТИЯ КРЕСТЬЯНСКОГО ОПЫТНИЧЕСТВА**, распространения в деревне агрономических знаний большую роль играет крестьянская сел.-хоз. лаборатория при газете „Беднота“.

Начало организации лаборатории при „Бедноте“ относится к 1924 г. В это время из Карельской республики в „Бедноту“ стали поступать многочисленные письма от крестьян о том, что в Карелии уродались несъедобный, „пьяный“ хлеб. Урожай был обычный, средний. Но есть хлеб из зерна нового урожая было невозможно. После употребления этого хлеба в пищу человек чувствовал себя первое время сильно возбужденным, веселым, как бы пьяным. Затем наступал перелом: начинала болеть голова, тошнило, чувствовалась общая слабость.

Редакция „Бедноты“ послала своего сотрудника М. С. Дунина исследовать „пьяный“ хлеб на месте. Исследование образцов семян и муки, привезенных т. Дуниным, проведенное в редакции „Бедноты“, обнаружало причину опьяняющего действия хлеба. Оказалось, что семена и мука заражены особой грибной болезнью — фузариумом. Крестьянам было предложено испытать различные меры борьбы с этой болезнью. Это и положило начало организации лаборатории.

Совсем недавно, несколько лет тому назад, большой интерес представляли те нем огие крестьяне-одиночки, которые путем простейших опытов нередко удавали урожай. Теперь имеется целая армия рядовых крестьян, занимающихся опытнической работой. За короткий срок крестьянское опытничество возросло во много раз. С каждым годом

ширится и растет кадр крестьян-опытников, проводников науки на крестьянском поле. Вокруг сел.-хоз. лаборатории при „Бедноте“ объединено уже более 20 тысяч опытников-лабораторов (корреспондентов лаборатории). Они испытывают новые способы обработки земли и ухода за посевами, на опыте сравнивают различные сорта возделываемых растений, засевают небольшие участки новыми, доселе неизвестными культурами. Небольшие опытные делянки, на которых крестьяне проводят опыты, очень часто привлекают к себе внимание всей деревни, а иногда даже целого района. Нередко крестьяне группами идут на опытную полосу своего односельчанина посмотреть: „а что получилось из ученой выдумки?“

Наглядные результаты опытов заставляют менять устаревший уход за землей. Вот, например, что пишет опытник, корреспондент сел.-хоз. лаборатории „Бедноты“, крестьянин Светлаков (дер. Васильевка Халтуринского уезда Вятской губ.): „Соседи, видя из моих опытов, какую пользу дают минеральные удобрения, в нынешнем году всей деревней дали заявку на суперфосфат. Я уверен, что мой опыт дал начало росточку, пустившему корни в землю нашей деревни“.

Десятки тысяч ростков культурного и хозяйственного развития деревни крепко укореняются благодаря упорной, кропотливой работе крестьян-опытников. С каждым годом опыты на крестьянских полях становятся все более массовым делом. Вокруг одиночек-опытников создаются группы крестьян, занимающихся коллективно опытнической работой. Сейчас, для поднятия урожайности наших полей, огромное значение приобретает задача, поставленная лабораторией „Бедноты“, — изыскать такие способы улучшения сельского хозяйства, результаты которых сказываются **В КРАТЧАЙШИЙ СРОК**. Под руководством лаборатории, лаборов на деле стремятся выполнить большое общегосударственное задание — удвоить наши урожаи меньше, чем в 10 лет. Результаты их работы налицо. Многочисленные опыты показали, что благодаря таким простым приемам, как предпосевное вымачивание семян, предпосадочное проращивание картофеля, известкование (мергелевание) почвы, весеннее боронование посевов, можно не только сильно повысить урожай, но и получить гораздо лучшее зерно.

Не меньшее хозяйственное значение имеют также и результаты проведенных лаборами опытов с применением лучших способов хранения и использования навоза, с введением в своих районах новых более доходных и устойчивых культур, с применением бактериальных удобрительных препаратов и т. д.

Лаборов не ограничиваются тем, что ставят опыты в своем хозяйстве. Они рассказывают об опытах окружающему населению на общих собраниях, в стенных и печатных газетах, привлекают новых крестьян в ряды лаборов, ведут широкую общественную работу. Лаборатория „Бедноты“ помогает лаборам, высылает им бесплатно материалы, семена, минеральные удобрения, химические вещества, а также и книжки и инструкции для опытов. Лаборатория отвечает на все вопросы лаборов, касающиеся сельского хозяйства. По окончании опыта лаборов присылают подробные сведения о том, как прошел опыт, какие получились результаты. После обработки этих сведений лабораторией издаются специальные книжки о том, как применять то или иное новшество, какие новые сорта или новые растения ввести в хозяйство.

В 1925 г. лаборатория имела всего несколько корреспондентов, в 1926 г. число их возросло до 560, в 1927 г. их уже было около 8 000, в 1928 г. армия лаборов достигала 10 000, и сейчас их уже больше 20 000.

В самое последнее время массовая коллективная опытническая работа крестьян приобретает новые формы. Организуются общественные опытные участки. Опыты на этих участках проводятся так, что о них с самого начала до конца знают не только те крестьяне, которые их закладывают, но и все окружающее население.


Организаторами общественных опытных участков нередко являются комсомольцы, молодежь. Вот один из многочисленных примеров. Сел.-хоз. кружок при Пешковской избачитальне (Будняковской вол. Московско-ской губ.) провел много опытов по сортоиспытанию. Из этих опытов выяснилось, что сорт овса „Дипше“ дает самый высокий урожай, и уже в прошлом году все крестьяне ярвое поле засеяли овсом „Дипше“. Теперь крестьяне охотно откликаются на всякое дело, которое организует кружок.

За последний год гораздо больше стали участвовать в опытной работе совхозы и колхозы. Многие колхозы, вводя многополье, применяя чистосортные посевы, минеральные удобрения, сложные машины, уже добились больших успехов в повышении свяс урожаев и дали самые яркие, убедительные примеры выгоды коллективных форм земледелия. Живым примером на опыте колхозы скорей оказывают влияние

на соседние крестьянские хозяйства, ставя их на путь производственного кооперирования, на путь коллективизации. Общественный коллективный характер крестьянского опытничества — вот в чем его главная сила. Массовая и совместная опытническая работа одиночников, колхозов и опытных учреждений скорее и легче будет расчищать путь к высоким урожаям.

**КАК СТАТЬ ЛАБОРОМ.** Каждый крестьянин, каждый колхоз может стать корреспондентом лаборатории (лабором) при газете „Беднота“. Ничего особенного для этого не требуется, нужно только иметь горячее желание внести и свою долю в общий труд по улучшению и поднятию нашего хозяйства. Всякий, кто хочет знать не только о работе лаборатории „Бедноты“, но и принять в ней деятельное участие, должен сообщить об этом лаборатории, и она вышлет подробные указания, как и какие опыты ставить. (Адрес лаборатории: **МОСКВА**, центр, М. Черкасский пер., д. 3/4).


Каждый крестьянин-передовик должен быть лабором.



Исследование вредителей зерна.

Развитие крупного общественного хозяйства в Советской стране происходит не путем пожирания, разрушения, уничтожения и разорения мелких и мельчайших хозяйств, не путем борьбы с ними, но путем экономического подъема, роста, подтягивания их к высшему уровню техники, культуры и организации. Крупное общественное хозяйство не противопоставляется индивидуальным бедняцким и середняцким хозяйствам как враждебная им сила, а смыкается с ними как источник помощи им, как пример преимущества крупного хозяйства, как организатор содействия им в деле постепенного объединения их в крупное хозяйство.





## СОВХОЗЫ И КРЕСТЬЯНСКОЕ ХОЗЯЙСТВО.

25 ЛЕТ НАЗАД, в 1905 г., в 50 бывших губерниях Европейской России крестьянские наделенные земли составляли одну треть — всего лишь 35%, частновладельческие — 26%; остальные 39% приходились на долю казны, удела и церкви. 30 000 помещиков, из коих каждый владел по 500 гектаров и больше, имели земли столько же, сколько 10½ млн. мелких и средних хозяйств. Также много земли было в руках у 2½ млн. кулаков, мелких помещиков и кулцов.

ОКТАБРЬСКАЯ РЕВОЛЮЦИЯ уничтожила частную собственность на землю. Большая часть помещичьих и казенных имений отошла к крестьянам. Только высококультурные имения и рассадники были использованы для строительства крупных советских хозяйств.

Широкий размах промышленного строительства вызвал рост рабочего населения в городах. Сильно увеличилась потребность населения в основном продукте питания — в хлебе. Поэтому, наряду со строительством колхозов и подъемом индивидуальных бедняцких и середняцких хозяйств, в 1928 г., по решению партии и правительства, начали организовываться новые крупные зерновые совхозы на необжитых, никем еще не обрабатываемых землях в Казахстане, Сибири, на Дальнем Востоке и в Поволжье. Посевная площадь старых и новых совхозов через пять лет будет доведена до 5 млн. гектаров. В 1932—33 г. совхозы

дадут 2 млн. 800 тысяч тонн хлеба для городов, рабочих и Красной армии. В совхозах будет работать 25 000 тракторов, что полностью механизует большинство совхозов.

Всесоюзная партийная конференция в апреле 1929 г. предложила и в дальнейшем нести дополнительные свободные земли, годные для организации зерновых совхозов. К концу пятилетия за зернотрестом должно быть закреплено от 10 до 12 млн. гектаров земли, как запас для дальнейшего развертывания совхозов.

В будущем 1930 г. Зернотрест откроет 66 новых совхозов. Общая площадь под зерновыми совхозами составит 4 265 000 гектаров. Эти совхозы в 1930 г. дадут больше ½ млн. тонн зерна.

В зерновых совхозах будет работать свыше 3 тысяч тракторов и более 10 000 трактористов. В горячее время полевых работ крупнейший зерновой совхоз „Гигант“ работает по 20 часов в сутки.

Кроме зерновых совхозов уже работают и будут организованы в ближайшем времени специальные льняные, рисовые, овцеводческие, свиноводческие, мясные и овощные совхозы. В течение 3 лет должно быть создано в скотоводческих совхозах стадо крупного рогатого скота в 1 млн. 800 тысяч голов. Для этого стада в Казахстане будет отведено 3 млн. гектаров земельного фонда.

Всесоюзная партийная конференция, как одну из важнейших задач, выдвинула организацию новых совхозов и улучшение работы старых совхозов, как крупных сельскохозяйственных фабрик и как центров всеобщей помощи беднякам и середнякам крестьянским хозяйствам.

В 1929 г. Совет народных комиссаров вынес постановление об усиленном развитии старых совхозов. В течение ближайших двух лет должны быть полностью засеяны зерновыми культурами все пахотворно-пригодные земли старых совхозов. В то же время в совхозах должно быть расширено огородничество, овцеводство, садоводство, посевы свеклы, льна, картофеля и других технических культур.

ЧТО ДЕЛАЮТ СОВХОЗЫ ДЛЯ ОКРУЖАЮЩЕГО КРЕСТЬЯНСКОГО НАСЕЛЕНИЯ? В 1928 г. в совхозах Госсельиндиката, объединяющих старые совхозы РСФСР, было 800 случайных пунктов для окружающего населения. На этих пунктах было около 2 тысяч ценных племенных производителей. Число прокатных и зерноочистительных пунктов, работавших в этих совхозах, достигло 850. Кроме того работало 106 ремонтных мастерских. Особенно сильно растет отпуск из совхозов крестьянскому населению на льготных условиях племенного, семенного и посадочного материала. В 1923 г. отпущено крестьянам 47 700 голов

племенного скота, вдвое больше, чем в 1926 г. Сортовых и улучшенных семян было отпущено 671 300 центнеров, в 4 раза больше, чем в 1926 г. Из питомников совхозов было отпущено свыше млн штук саженцев, в 10 раз больше, чем в 1926 г.

Деревенская беднота пользуется в совхозах на льготных условиях случайными, прокатными, зерноочистительными пунктами и ремонтными мастерскими. Установлены льготные таксы за переработку сел.-хоз. продуктов бедноты на предприятиях совхозов (мельницы, крупорушки, маслобойки и др.). Весь свободный от работ внутри хозяйства инвентарь и тяговую силу совхозы используют для помощи деревенской бедноте на льготных условиях. При этом совхозы стремятся к **обобществлению бедняцких земель**. Инвентарь совхозов может предоставляться и середнякам хозяйствам, имеющим тяговую силу, с тем, чтобы середняки, пользуясь инвентарем совхоза, помогли бы и бедняку (судяга).

В 1930 г. зерновые совхозы запашут 100 000 гектаров крестьянских земель. Не менее половины этих крестьянских земель будет также и засеяно силами и чистосортными семенами совхозов. В дальнейшем каждый зерновой совхоз будет обрабатывать площадь колхозных земель, примерно, равную площади данного совхоза. Объединения животноводческих крестьянских хозяйств, смежные с зерновыми совхозами, будут снабжены запасом грубых кормов, получаемых в совхозах.

Путем агрикультурной помощи, широкого применения машин и улучшенных приемов ведения хозяйства, **совхозы воздействуют на окружающие крестьянские хозяйства, объединяя их в крупные коллективы.**


Так, за 1925 и 1926 г. г. вокруг совхозов было организовано около 150 крестьянских коллективных племенных рассадников, в которые вошло свыше 10 000 крестьянских хозяйств с 20 тысячами голов скота. Вокруг совхозов, имеющих конные заводы, организовалось 570 коневодческих товариществ, в которых насчитывается 27 тысяч крестьянских маток. Влияние совхозов особенно сильно сказалось на росте семеноводческих товариществ. В 1927 г. под сортовыми посевами в семеноводческих товариществах было занято около 350 тысяч гектаров.

Живой отклик со стороны крестьян встретила работа тракторных колонн совхоза Шевченко на Украине. Тракторные колонны совхоза работали на землях тех хозяйств, которые отказались от единоличного полеводства и уничтожили межи. Все полоски земельного надела распашаны в один клин, введен многопольный севооборот и чистосортные посевы. Совхоз берет на себя вспашку и засев крестьянских земель тракторами, дает все прицепные машины, снимает урожай, перевозит колны и обмолачивает хлеб. В уплату за все производимые работы совхоз получает четвертую часть зерна озимой пшеницы по пару и одну третью часть зерна всех остальных озимых и яровых посевов. Такие условия оказались для крестьян очень удобными и выгодными. Через год-два после работ тракторных колонн урожай у крестьян увеличивается на 40—50%. При работе тракторных колонн крестьяне вместо двух-трех лошадей оставляют одну. В результате сберегаются корм, и число коров в этих хозяйствах увеличилось в два раза.


В 1928 г. уже 24 села заключили договора с Шевченковским совхозом на работу тракторных колонн. Растут новые заявки. Хотя совхоз вместо 84 тракторов к 1928 г. уже имел 200 тракторов, все-таки спрос крестьян не был удовлетворен полностью.

Организуя совхозы, советская власть на практических примерах показывает бедняцкой и середняцкой части деревни, как можно сообща, с помощью машины и агрономических знаний, поднять производительность сельского хозяйства и перестроить деревню на социалистических началах.

Наше строительство совхозов и колхозов без трактора невозможно. Но ставка здесь не просто на трактор, но на трактор, который находится в общественном пользовании, на трактор, который включен в мощный социалистический сектор нашего хозяйства.



Ремонт самосвидки в поле, на ходу.



## ОТ ЕДИНОЛИЧНОГО К КОЛЛЕКТИВНОМУ ХОЗЯЙСТВУ.

Последние годы привели к большому росту коллективных хозяйств в СССР. По всей обширной территории Советского Союза крестьянская масса всколыхнулась и все более становится на новый путь крупного, коллективного земледелия. Бедняцко-средняя часть деревни начинает отчетливо понимать величайшее значение коллективизации. Мелкое, раздробленное крестьянское хозяйство, с большим количеством мелких полосок, не может быть совместимо с новой техникой и сельскохозяйственного производства. Трактор, машинотракторное хозяйство или тракторная колонна — не применимы на полосках земли 5—10 метров шириной. Появляясь на раздробленных полях, трактор сразу же стирает межи.

Крупная машина уже на деле показала, что она может воздействовать на сельское хозяйство в смысле более быстрого перехода его на социалистические формы хозяйствования. Помимо этого, теперь всем крестьянам ясно, что колхозы имеют крупные хозяйственные достижения, что коллективное земледелие гораздо выгоднее единоличного хозяйства. И это тоже повлияло на быстрый рост колхозов. О том, как быстро растут колхозы по Советскому Союзу, говорят цифры: на 1-е октября 1925 г. было меньше 17 000 колхозов, а на 1-е октября 1928 г. больше 36 000, — увеличилось за 3 года больше чем вдвое. Общая площадь коллективных хозяйств только одной РСФСР с автономными республиками к началу 1929 г. была больше четырех млн. гектаров, т. е. больше площади целого государства — Вельгии.

Повышенная доходность в коллективных хозяйствах, по сравнению с единоличным хозяйством, доказана опытом многих колхозов. В колхозе валовая доходность, чистая доходность и размеры валовой доходности на рубль годовых издержек, а также оплата одного рабочего дня — значительно выше единоличных хозяйств.

	Валовая доходность на 1 р. работ.	Чистая доходность на 1 га посева
В колхозе . . . . .	500 р. 90 к.	от 62 до 93 руб.
В единоличном хозяйстве . . . . .	от 295 „ до 416 р.	„ 34 „ 66 „

### Какие бывают колхозы.

Колхозами называются три вида сельскохозяйственных объединений: 1) коммуна, 2) с.-х. артель и 3) товарищество по общественным работам на земле. Эти виды колхозов в течение последних лет претерпели существенные изменения. Первоначальное развитие колхозного строительства основывалось преимущественно на организации коммун и гораздо меньше артелей. Товарищества по совместной обработке земли почти совсем не было. Только спустя некоторое время этот вид колхозов начинает бурно развиваться и теперь товарищества по совместной обработке земли преобладают над всеми остальными видами колхозов.

С 1918 г. и до 1928 г. число коммун оставалось почти неизменным, но довольно заметно росли сначала артели, а затем с 1925 года начинают бурно развиваться товарищества: в 1926 г. товарищества выросли на 75%, в 1927 г. — почти на 200% и в 1928 г. почти на 300%. Общее количество различных видов колхозов к 1929 г. исчислялось: коммуна — 1 973, с.-х. артелей — 13 183, товариществ — 21 364; всего 36 520.

**Устойчивость колхозов.** Случайно возникшие колхозы неизбежно будут отсеяны и распадутся. В практике коллективного строительства происходит такое отсеивание неустойчивых, а иногда даже вредных объединений. Но основное ядро здоровых колхозов сохраняет и продолжает развиваться. Если проследить возраст колхозов к 1927 г., то оказывается, основная масса современных коммун имеет возраст свыше 5 лет. Из общего количества больше 40% коммун существуют от 7 до 10 лет, а 6,5% даже десять и свыше лет.

### Коммуны.

В коммуне должны быть общими вся земля, все посевы, весь труд, вся тяговая сила, машины и все хозяйственные строения. В настоящее время в коммунах обобществлено (по РСФСР): мертвый с.-х. инвентарь и тракторы на 100%, рабочий скот — на 98%, коровы — на 98,8%, хоз. постройки — на 99,5%, жилые постройки — на 99,4%, все средства производства — на 99,5%. Потребуются еще некоторые усилия для полного обобществления всех средств производства. В коммунах, и мимо обобществления средств производства и труда, создаются большей частью и обща столовая, общежитие, дет. и ясли, школа, клуб, прачешная, баня и проч. культурно-бытовые учреждения. В некоторых случаях, вследствие невозможности иметь общежитие для всех членов коммуны, возможно ограничиться отдельными жилищами по несколько семей или даже по одной семье в одном строении. Но эти строения обязательно должны быть расположены на территории коммуны и составлять капитал колхоза. В коммуне вся работа проводится под руко-

водством правления, которое избирается членами коммуны. Всякий член коммуны обязательно подчиняется требованиям правления и выполняет работу, согласно принятому плану работ. Правление может выступать от имени коммуны ко всем учреждениям, производить займы, погашать их, производить продажу и покупку всяких продуктов, средств производства и проч. Деятельность правления контролируется особой ревизионной комиссией, выбираемой общим собранием членов коммуны.

В конечном счете коммуна представляет из себя организацию, в которой все члены равны между собой, получая одинаковую плату за проведение одинаковых работ. Надо сказать, что в некоторых случаях еще имеет место распределение продукции по семьям и едокам и т. д. Целесообразнее поступают те коммуны, которые оговаривают работу своих членов по вложенному труду.

Для инвалидов, престарелых и иногда детей отчисляется определенный фонд из общей доходности коммуны, за счет которого организуется полное обслуживание потерявших трудоспособность членов коммуны.

### С.-х. артель.

Сельскохозяйственная артель отличается от коммуны обобществлением только части сельскохозяйственного производства. Во всяком случае в артели должны быть обобществлены: вся земля, все посевы, весь мертвый инвентарь, тяговая сила и продуктивный скот. Соответственно этому должны быть обобществлены необходимые хозяйственные постройки. Остальные отрасли хозяйства, если они не имеют для данного района основного значения, могут проводиться членами артели единолично. Все мероприятия в общественном хозяйстве проводятся выбранным на общем собрании членов правлением. Правление представляет от имени артели во всех органах, с которыми артель должна иметь разные дела. При том условии, если для ведения обобществленного хозяйства не будет хватать орудий, а последние имеются у отдельных членов, — правление вправе, по особому соглашению, использовать эти орудия в общественном хозяйстве. Вся же работа в общественном хозяйстве проводится в первую очередь и член артели не имеет права отказываться от предложения работать в хозяйстве артели потому, что имеется необходимость проводить работу внутри своего личного хозяйства. Распределение продукции производится на основании принятого общим собранием членов порядка, но во всяком случае исключение доли каждого члена должно проводиться на основании учета труда, вкладываемого каждым членом в хозяйство артели. Сельскохозяйственные артели занимают промежуточное положение между коммуной и товариществом по общественной обработке земли.

### Товарищества.

Товарищество по общественной обработке земли — это такие объединения, которые полностью обобществили все полевое хозяйство, сложный инвентарь и тракторы, а также и труд, необходимый для полного проведения всех работ, связанных с полеводством. Этот вид колхоза является первоначальной формой коллективизации, но современное состояние товариществ по общественной обработке земли далеко еще не отвечает тем простым требованиям по обобществлению земельных площадей и средств производства. Так, в 1929 г. размер обобществления достигает только таких размеров: мертвый с.-х. инвентарь и тракторы — 81%, рабочий скот — 12,6%, коровы — 4,1%, хозяйственные постройки — 23,8%, жилые постройки — 5,1%, все средства производства — 32,0%. Это указывает на большой недостаток обобществления средств производства. Больше этого, по данным 1927 г. обобществление земельных площадей по товариществам не достигало и 40%. Все это указывает, что надо провести большую работу более глубокого обобществления самых основных средств производства в товариществах. На самом деле, как можно построить высококультурное, высокопродуктивное хозяйство колхоза, если член его мечтает, как бы лучше обработать свой единоличный кусок земли? Хозяйство колхоза не может развиваться при тех условиях, когда внимание членов их обращено на свое единоличное хозяйство, где имеются и посевы, и скот, и инвентарь и т. д. В таких случаях хорошего культурного хозяйства организовать нельзя. Колхоз, как новая, сложившаяся форма с.-х. производства, требует к себе напряженного, беспрекословного внимания всех работников, строящих это хозяйство, и поэтому, если значительная часть внимания и труда будут отаделены личным хозяйством членов, — ясное дело, нельзя будет обеспечить правильный рост и хозяйственное укрепление колхозов. Управляет всеми делами товарищества правление, выбиремое общим собранием членов. Порядок установления обязанностей правления, контроль за работой последнего производится так же, как и в артели и коммуне. В конце 1928 года возникла мысль об организации крупных колхозов. Крупные колхозы создаются не в части населения того или иного села, а организуется целиком все

население или даже несколько деревень, расположенных на одном большом массиве земли. В других случаях организация крупных колхозов происходит вследствие слияния нескольких рядом расположенных колхозов. Размер крупного колхоза определяется с его площадью в 2000 гектаров и выше. Во главе крупного коллективного хозяйства стоит правление, выбираемое общим собранием членом колхоза или их уполномоченным. Это последнее происходит в тех случаях, когда не представляется возможным собрать всех членов объединения. Порядок выборов органов управления обязательно указывается в учредительном протоколе (приговоре) и в уставе колхоза. Крупный колхоз в первоначальном своем виде в большинстве случаев представляет из себя крупнейшее товарищество по общественной обработке земли, но с той разницей, что в основу у работ крупного колхоза кладется крупо-машинно-ракторное хозяйство. Пашва и мелкий колхоз должен стремиться к крупной машине, но существование крупного колхоза находится в прямой зависимости от возможности организовать машино-ракторную основу. В дальнейшем предполагается основывать в этих колхозах крупные промышленные предприятия, которые будут составлять неотъемлемую часть всего обобществленного хозяйства. Крупный колхоз должен обязательно организовать племенные рассадники с различными живыми, такими как пшеница, зерноочистительные пункты; организовать ряд культурно-бытовых учреждений, влияющих на рост культурного подъема всех членов колхоза.

## Агркультурно-хозяйственная работа колхоза среди крестьянского населения.

Помимо того, что колхоз обязан поставить свое хозяйство образцом с точки зрения лучшей техники сельского хозяйства и его организации, а также и с точки зрения высокой доходности, — обязанность колхоза еще заключается в том, чтобы свои достижения выдвигать в окружающую деревню.

В. И. Ленин еще на заре колхозного строительства дал такую задачу: „Коммуны должны развиваться в том направлении, чтобы и сопредельные деревни стали изменяться условиями крестьянского хозяйства, встречая хозяйственную помощь, и чтобы колхозы, артель и товарищество умели положить начало улучшению этих условий и практически его улучшить, оказав на деле крестьянам, что это изменение принесет им только пользу“.

Выполнение этой директивы требует от колхозов организовать целый ряд агрикультурных мероприятий, которые действительно бы оказали помощь единоличному крестьянскому хозяйству. Это:

1) Организация племенных рассадников с последующим снабжением окружающего населения племенным материалом. Особого внимания заслуживает организация крупных промышленных рассадников по свинододству, свиноводству и птицеводству. В случаях организации таких рассадников можно очень быстро изменить племенным материалом весь состав животных и птиц окружающего населения.

2) Организация лечебных пунктов с лучшими производителями. Крестьянское население, влияя в этом отношении огромную пользу.

3) Организация зерноочистительных пунктов и таких именно, которые могли бы полностью обслужить нужды окружающего населения.

4) Организация разных промышленных предприятий по переработке с.х. сырья (мельница, маслобойни, маслодельни, сыроваренные заводы, гаскочного рода мастерские, плодо-овощно-сушилки и т. д.); организовав эти предприятия, колхоз сделает два важных дела: с одной стороны, подвигнет к хозяйственным рост населения, с другой — освободит бедноту и середняков от зависимости мельников, маслобойщиков и др. эксплуататоров деревни. Народ из бедности будет очень заинтересован в развитии колхоза и особенно в его существовании.

5) Колхоз может организовать обмен имеющегося у него улучшенного посевного зерна на зерно плохого качества, имеющегося у населения. В некоторых случаях может выдавать беднякам семена в ссуду. Вплоть до возможного организовать снабжение населения семенами огородных культур (которые выращивать в колхозе очень легко), семенами трав и т. д.

Колхозам надо добиться, чтобы крестьяне могли говорить — это „наш колхоз“, вместо того, как иногда приходится слышать „их колхоз“.

## Как организовать колхоз.

Первое знание простейших сведений по организации колхозов приводит иногда к большим вытаргетам организаторов колхозов. Порядок организации колхоза таков:

1) Инициативная группа активных крестьян после того, как подберет необходимый состав членов, а их должно быть не менее 10 чел., не находящихся ни в каких между собой родственных отношениях, выбирает форму колхоза, который по условиям данного района является

наиболее подходящей (колхозу, артели или товариществу по общественной обработке земли). Соответствующий устав можно получить в кредитном товариществе, в колхозсоюзе, в сельских органах, в книжном магазине, у кутового или районного агронома.

2) Получив устав, группа организует работу проработку его со всеми членами будущего колхоза. Надо добиться такой проработки, чтобы ни один пункт не вызвал бы сомнения ни у одного из членов. При проработке устава рекомендуется пригласить кутового или районного агронома, а в некоторых случаях и инструктора колхозсоюза. Так как уставы, имеющиеся в продаже, типовые, то будущие члены колхоза могут внести те или иные поправки к нему. Но эти поправки не должны идти вразрез с существующим законодательством и направлением всей системы колхозостроительства. В уставе должны быть оговорены совершенно точно вид колхоза, размеры членских и паевых взносов, отчисления в неделимый и запасный капитал и т. д.

3) Вместе с проработкой и принятием устава должны быть проработаны правила внутреннего распорядка, которые также тщательно изучаются и после их утверждения являются обязательным руководством для всех членов колхоза, правления и ревкомиссии.

4) Подписанный устав в 3 экземплярах надо зарегистрировать в районном комитете. К уставу должны быть приложены засвидетельствованные сельсоветом семейно-имущественный список, справки о родственных отношениях, о наличии у учредителей изыскательных прав и учредительный приговор (протокол) первого учредительного заседания членов. После утверждения в указанных учреждениях устава колхоз можно считать действующим, если нет никаких земельных споров или просто предела земли, связанного с организацией колхоза, то колхоз может уже приступать к коллективному хозяйствованию, на основании принятых в уставе и правилах внутреннего распорядка положений.

5) Часть всего организация колхоза совмещается с пределом земли в обществе. Если в этот момент происходит землеустройство, то, по требованию колхоза, землеустроительная партия обязана выделить колхозу землю к одному месту. Как это практически проводить, у каждого землеустроителя и всяком рикоме имеется подробная инструкция. В случае возникновения споров, необходимо немедленно обратиться в риком. Если же в момент организации колхоза землеустройство не происходит и выделить землю для последнего никаким порядком не вьзя, — колхоз подает в риком специальное заявление о выделении для него соответствующего количества земельных угодий. Риком обязан распорядиться при первой возможности организовать землеустройство того района или общества, где организуется колхоз. После того, как земельная территория будет отведена, колхоз приступает к хозяйствованию.

## Организация производства.


Колхоз с первых же дней своего существования должен подойти правильно к организации производства. Непремено должен быть составлен организационный план деятельности колхоза. По этому плану составляется уточненный производственный план колхоза на предстоящий год. В производственном плане должны быть определены: размеры производства, затраты труда и капитала, исчислены потребности колхоза в средствах производства; указано какие работы должны проводиться по улучшению хозяйства, по дальнейшему обществленному росту производства; к нему же составляется хлебобулочный баланс и высчитывается валовая и чистая доходность. Кроме этого к плану прилагаются приходно-расходный смета. Составление планов лежит на обязанности кутового или районного агронома, но каждый колхоз должен отчетливо знать весь план и понимать, почему план составлен именно так, а не иначе. Для того, чтобы очень хорошо знать производство своего колхоза, необходимо всех членов разбить на группы и каждой из них дать одну отрасль производства. Например, одна группа будет заниматься животноводством, другая — полеводством, третья — садоводством и огородничеством и т. д. Каждая группа в таком случае может знать свою отрасль в совершенстве. Кроме того производственная деятельность колхоза должна обязательно обсуждаться и прорабатываться на производственных совещаниях, состоящих из членов колхоза. Все деловые замечания производственных совещаний обязательно должны быть учтены правлением. Ежегодно надо отчислять средства в фонд расширения производства. Нельзя признать хорошим колхозом то хозяйство, которое из года в год остается на одном уровне своего производства. Хороший колхоз непрерывно растет в своем производстве, которое, расширяясь, несомненно улучшает экономическое и бытовое положение колхозников.

Организацию предприятий в колхозах необходимо производить после тщательного изучения этого вопроса. Необходимо, прежде чем начать то или иное производство, подсчитать, насколько будет выгодно колхозу это строительство, имеется ли в данном районе сырье, условия сбыта и т. д.

За разрешением всяких вопросов колхозам необходимо обращаться к кутовому агроному, к инструктору Округколхозсоюза или в Округколхозсоюз.



Выезд тракторной колонны на полевые работы.



## МЕЛИОРАЦИЯ В СЕЛЬСКОМ ХОЗЯЙСТВЕ.

Мелиорация, или улучшение земель, обращает в удобные угодья большие пространства так называемых бросовых земель нашего Союза. К таким землям относятся: болота и заболоченные минеральные почвы, луга, покрытые кочкарниками и кустарниками, земли безводные, пески и овраги. Эти бросовые земли из всей площади Союза в 1,5 миллиарда гектаров занимают 500 миллионов гектаров, т. е.  $\frac{1}{3}$  нашего Союза покрыты неудобными землями.

Мелиоративные работы и имеют своей задачей привести неудобные земли в состояние годное для с.-х. использования. Работы эти заключаются в осушении болот, орошении безводных земель, в расчистке кочкарников и кустарников, в устройстве прудов и колодцев, в укреплении песков и оврагов и т. д.

К широкому проведению мелиоративных работ побуждает нас недостаток для населения земель удобных, избыток труда у населения, а также большая выгода в затратах труда и капитала на мелиорацию, которые окупаются целиком в первые три-четыре года после ее проведения.

Последние решения правительства о вовлечении в хозяйственное и притом коллективное использование возможно большей площади земель, о развитии наших совхозов и колхозов как культурных с.-х. центров,

поднятие урожайности, решения о приближении достижений науки и техники к населению и другие большие задачи, ведущие к реорганизации сельского хозяйства на основах индустриализации и коллективизации, заставляют серьезно подумать о мелиорации бросовых земель, лежащих вне использования, огромными площадями, равными в целом почти  $\frac{1}{3}$  территории нашего Союза. Сельскохозяйственное же освоение этих бросовых пространств возможно только после их мелиорации.

Без широкого применения мелиораций невозможно включить в общественное пользование больших территорий, т. е. неудобные земли также входят в состав наделов колхозов, а следовательно и требуют для их вовлечения в сельскохозяйственный оборот предварительной мелиорации.

К широкому проведению мелиораций ведет и мелиоративная политика правительства по следующим соображениям.

В дореволюционное время мелиоративное строительство на государственные средства производилось по преимуществу на казенных землях или землях крупных землевладельцев; крестьянских же земель оно касалось в очень слабой степени и население не было втянуто в дело мелиорации своих неудобных земель. В настоящее время по постановлению правительства на государственные средства производятся крупные мелиоративно-гидротехнические работы, имеющие общегосударственное значение, а остальные, более мелкие мелиоративные мероприятия, осуществляются заинтересованным населением за свой счет или за счет ссудного и местного кредита.

Таким образом государством призвана к жизни **самодеятельность** самого населения и призван этот дать хорошие результаты, что может быть подтверждено быстрым развитием мелиоративных товариществ за последние годы, а именно: в 1919 г. их было только 7, а в 1928 г. уже свыше 6 000; а также затратами на мелиорацию средств самого населения, которые за последние 10 лет равнялись  $\frac{2}{3}$  государственных затрат, и 50% из них падают на мелиоративную кооперацию.

Государство придает большое значение мелиоративным работам в деле поднятия и восстановления с.-х. и ассигновывает на них большие средства из бюджета. Так в 1914 г. на мелиорацию было затрачено только 14 миллионов рублей, а в 1927 г. — 54 миллиона рублей, т. е. затраты государства на мелиоративные работы в на-

стоящее время превышают в 4 раза больше затрат государства в дореволюционное время. В настоящее время государство идет широко навстречу населению в деле мелиорации его неудобных земель; оно дает ему мелиоративную ссуду, освобождает от налога мелиорированные земли, оказывает техническую и организационную помощь для осуществления более крупных мелиоративных работ; дает на льготных условиях семена, орудия удобрения и др. средства для более легкого проведения мелиоративных мероприятий.

Но дальнейший успех развития **самодеятельности** населения в области мелиорации, а также правильность использования уже мелиорированных крестьянских земель в громадной степени будут зависеть от полного и глубокого осознания крестьянством истинного смысла и значения мелиоративных работ и, что особенно важно, от умения правильно и последовательно их производить в течение длительного периода времени.

Благодаря недостаточным техническим и организационным знаниям у населения по мелиорации, скорый и хороший результат от нее, без умения эту мелиорацию поддерживать в определенных технических условиях, **начинает падать**, а кроме того и мелиорации, произведенные технически неправильно, приводит к обратным результатам.

Осушаемые земли часто переосушаются, а орошаемые — переувлажняются и превращаются в солончaki и болота. Таким образом эти невольные ошибки населения приносят убыток хозяйству, а в некоторых случаях подрывают доверие к мелиоративному делу.

Чтобы население могло быть широко привлечено к мелиоративным работам, — а это есть главный залог успеха вообще в развитии мелиораций, необходимы не только меры кредитного и юридического порядка, но и меры популяризационные.

Правительство принимает меры к широкому распространению — „популяризации“ среди населения общедоступных сведений по мелиорации и к организации наглядного „показа“, — как следует производить мелиоративные работы. Вместе с тем ведутся работы, способствующие „проникновению в толщу“ крестьянского населения правильных сведений по ведению хозяйства на мелиорированных землях, т. е. по наиболее выгодному использованию уже мелиорированных земель.

Работы по пропаганде мелиораций состоят в устройстве народных чтений, лекций, бесед, курсов, выставок, музеев, показательных мелиоративных участков на крестьянских и казенных землях, экскурсий в опытно-мелиоративные учреждения, в распространении популярных изданий и т. п. Все эти мероприятия дают возможность населению получить основные сведения о мелиорации вообще и для правильного проведения ее на своих землях. Кроме того о всех конкретных случаях проведения мелиораций на крестьянских землях можно получать указания в местных земельных органах, где даются технические указания, командированы мелиораторы на места работ, оказывается ссудная помощь, и т. п.

В первую очередь техническая и ссудная помощь оказывается коллективам, почему населению необходимо организовываться в мелиоративные товарищества и вести работу организованно и коллективно.

Как видно из всего сказанного, мелиорация является ударным и выгодным мероприятием в поднятии нашего сельского хозяйства. Государство придает мелиорации серьезное значение, почему и населению необходимо коллективными силами способствовать проведению мелиораций в Союзе — организовываться в мелиоративные товарищества и союзы, и двигать дело расширения кормовой площади и поднятия урожайности на бросовых землях.



Устройство пруда.



### МИНЕРАЛЬНЫЕ УДОБРЕНИЯ.

Теперь агрономам уже не приходится доказывать деревне пользу удобрений, приходится лишь заботиться достигнуть побольше удобрений, спрос на которые так возрос, что заводы не успевают готовить их. Если кто и интересуется узнать побольше о минеральных удобрениях и почему и как они действуют, тот найдет в конце этой статьи список геологических книжек об удобрениях. Здесь даны практические сведения о применении удобрений под разные хлеба и другие культуры.

**РОЖЬ.** Под рожь требуются главным образом фосфорнокислые (иначе фосфатные) удобрения: суперфосфат, костяная мука, фосфоритная мука. Удобрения эти повышают главным образом урожай зерна, которое особенно нуждается в фосфоре. Снимая из года в год урожай зерна, мы безвозвратно увозим с каждым урожаем с гектара 15—20 килограммов фосфорной кислоты, взятой из почвы, а возвращаем в навоз в виде подстилки и корма солому, более богатую азотом и калием (потахом), но бедную фосфором. Это, скормливаемое скоту и состоящее из трав не дошедших до созревания семян, также беднее фосфорной кислотой, чем азотом и калием. В конце концов и весь навоз в целом является удобрением, более богатым азотом и калием, чем фосфорной кислотой. По этой причине фосфатные удобрения и служат наилучшим средством для сдобривания навоза и обогащения его фосфором, необходимым для хорошего урожая зерна.

**РОЖЬ С НАВОЗОМ.** Самым лучшим способом использования фосфатных удобрений будет внесение их совместно с навозом. Давно замечено, что половинное навозное удобрение (120—180 центнеров на гектар) с прибавкой 200—300 килограммов суперфосфата или костяной муки дает обычно такой же урожай, как полное навозное удобрение (240—360 центнеров навоза). Навоза часто не хватает на удобрение всего пара под рожь, и он попадает на паровое поле не в каждый севооборот, а раз в шесть лет и реже. Если возможно, то лучше всего при нехватке навоза уменьшить вывозку его на гектар до 120—180 центнеров и прибавить к нему суперфосфата или костяной муки. Если навоз нехватает, можно обойтись и одним фосфатным удобрением.

**РОЖЬ БЕЗ НАВОЗА.** Суперфосфата под рожь вносится 320—350 кг на гектар, костяной муки—200—300 кг. Прибавка урожая зерна при этом получается обычно 300—400 кг на гектар. На черноземах, которые от природы богаты азотом, удобрение фосфатными туками часто повышает урожай не хуже навоза, и здесь можно обходиться ими одними долгое время. На почвах же северных удобрение одними туками лучше чередовать с навозным, не забывая и навоз сдобривать ими.

**ФОСФОРИТНАЯ МУКА**—самое дешевое из фосфатных удобрений. Она действует медленнее суперфосфата и несколько слабее костяной муки, но зато в течение продолжительного времени: на Энгельгардтовской опытной станции в Смоленской губернии действие ее, при внесении 1600 кг на гектар, замечалось еще на восьмой год по внесении. Фосфоритная мука действует хорошо не на всех почвах. Лучше всего она действует на почвах, более или менее кислых, богатых перегноем и легко перегнивающими растительными остатками. К таким почвам относятся почвы подзолистые и северные черноземы, потерявшие свою тучность и переходящие в серые лесные земли. Такие черноземы называются по научному „деградированными“ черноземами. Черноземы богаты также и азотом, почему фосфоритная мука и другие фосфатные туки могут применяться на них с успехом и без навоза. Деградированные черноземы проходят широкой полосой через северные части бывших губерний: Курской, Орловской, по югу Тульской и Рязанской губерний, по северу Тамбовской, Воронежской и Пензенской губерний и т. д. Удобрение фосфоритной мукой повышает из них урожай также часто на 3—4 1/2 центнера на гектар. На подзолистых почвах фосфоритная мука действует сильнее всего при расщепке залежей и клеверниц, которые за время пребывания под травами успели накопить в себе перегной, азота и обильные остатки корневых растений: богатство земли перегноем и легко перегнивающими растительными остатками сильно способствует растворению фосфоритной муки, а накопившийся азот позволяет на некоторое время обходиться без навоза. На старонахотных подзолистых землях в трехполье фосфоритная мука действует слабее, чем на вновь распаханых пустошах и клеверницах, так как по мере выпашивания земля обедняется перегноем и азотом и становится менее кислой. Примесь фосфоритной муки к навозу повышает его действие, но не так надежно, как суперфосфат и костяная мука, так как навоз, будучи удобрением щелочным, временно ослабляет кислотность почвы, необходимую для растворения фосфоритной муки. Но замечено, что навозное удобрение на земле, подвергавшейся раньше фосфоритованию, действует много сильнее, чем на земле не фосфоритованной. Так, напр., на подзолистых землях Энгельгардтовской опытной станции (б. Смоленской губ.) несколько раз случалось иметь на полях рядом гектары, удобренные фосфоритной мукой и не удобренные. Когда под следующую рожь все поле сплошь одинаково уваживалось, то на фосфоритованных раньше гектарах получался урожай ржи на 6—6 1/2 цент-

неров выше. Из всего сказанного следует, что хотя фосфоритная мука не везде действует так успешно и надежно, как суперфосфат, но на подзолистых землях и на истощенных черноземах она может служить хорошим удобрением. Действие ее сильно способствует обогащению почвы перегноем и азотом, почему на подзолистых землях она лучше действует на вновь распаханых пустошах и клеверницах. Действие способствует также совместное удобрение ею с сульфатом аммония: он обладает кислыми свойствами и растворяет фосфоритную муку.

**ЯРОВЫЕ ХЛЕБА** (овес, ячмень). Замечено, что под овес и др. яровые, удобрения одними фосфатными туками (суперфосфат и пр.) действуют слабее, чем под рожь. Зависит это от того, что под рожь идет земля, обогащенная азотистой пищей от пребывания в пару и от навозного удобрения, если оно вносилось; поэтому здесь бывает достаточно одних фосфатных туков, чтобы хорошо повысить урожай зерна. Под яровые же земля идет обыкновенно после ржи, успевшей уже поичерпать запасы азота. Если из ржи удобрение суперфосфатом даст прибавку зерна центнера 3 и более из гектара, то на овсе обычно дает только 1 1/2—2 центнера. Поэтому удобрять фосфатными туками выгоднее под рожь, чем под яровые. Удобрение, внесенное под рожь, сохраняет часть своей силы и для следующего овса, повышая урожай его обычно на 1—2 центнера на гектар. Его можно усилить, если внести под овес перед посевом от 90 до 180 кг сульфата аммония. Если предшествовавшая рожь не удобрялась никакими фосфатными удобрениями, то под яровые вместе с сульфатом нужно внести еще 240—270 кг суперфосфата. Суперфосфат с сульфатом дают прибавку овса (или ячменя) 4—5 центнеров зерна, а один сульфат 2—3 центнера. Злаковые цены на овес (или ячмень), легко прикинуть, будет ли такое удобрение выгодно. На почвах легких, бедных калием (песчаных и супесчаных), а также нередко и из суглинках, выгоднее всего полное удобрение: 90—180 кг сульфата аммония, 240—300 кг суперфосфата и 120—150 кг 30% -ной калийной соли. Прибавка урожая получается в 6—7 центнеров зерна. Полный смысл также удобрение имеет в случае, если под овес подсеивается клевер: после действия удобрения дает на следующий год прибавку сена в 12—15 центнеров.

**КЛЕВЕР** особенно хорошо отзывается на минеральные удобрения. Если он сеется по ржи или овсу, то достаточно удобрения, внесенного под хлеб: по хлебу, удобренному суперфосфатом, клевер дает в первый укосный год прибавку сена в 12—15 центнеров, во второй год 9—12 центнеров. Если под хлеб вносились и калийная соль (120—150 кг), то это повышает урожай клевера еще на 6—8 центнеров сена в год. Если покровный хлеб не удобрялся, то можно внести удобрение и прямо по клеверу, рассыпая его по поверхности ранней весной или летом после укоса. Полезно слегка забороновать, но можно оставить и без боронования. На гектар вносится под клевер 300—360 кг суперфосфата, 120—150 кг 30% -ной калийной соли. Калийная соль особенно нужна там, где травосеяние ведется давно. В первое время после перелома от трехполья к травосеянию можно обходиться одним суперфосфатом. Если после клевера идет лен, то по удобренному клеверу получают значительно большие урожаи льна и волокно лучшего качества. При льне калийная соль под клевер всегда особенно полезна.

**ЛЕН.** Для повышения урожая льна лучше всего дать усиленно удобрение суперфосфатом и калием под предшествующую культуру, клевер или рожь или же удобрить лен с осени. Если необходимость заставляет удобрять под лен с весны, то лучше внести его заблаговременно, за 2—3 недели до посева, под сильное боронование или под запахивание, рандаль и т. п. Если лен идет после клевера, то достаточно внести под него 300—320 кг суперфосфата и 150—180 кг 30% -ной калийной соли. Паытка азотистого удобрения нужна из гати, но слабое удобрение (90—120 кг сульфата аммония) может быть полезным. По мягкой земле (после ржи), кроме суперфосфата и калийной соли, необходимо внести 120—180 кг сульфата аммония. Весной все удобрения вносятся в смеси. Если же суперфосфат и калий были внесены с осени или под предшествующий хлеб, то сульфат аммония вносится с весны до посева отдельно. Полное удобрение обычно дает прибавку около 120 кг семян и 600—700 кг тресты (соломы).

**КАРТОФЕЛЬ.** Под картофель по навозу или после хорошо уваженной ржи нужно вносить с осени или весной под первую вспашку 270—320 кг суперфосфата и 150—200 кг 30% -ной калийной соли. Без навоза—прибавить к суперфосфату и калию 150—180 кг сульфата аммония. Такое полное удобрение повышает урожай картофеля обычно на 45—70 центнеров. Полное удобрение обойдется в районном складе около 30 руб. на гектар, а прибавка урожая стоит 90—120 руб. и более, смотря по местным ценам.

**МИНЕРАЛЬНЫЕ УДОБРЕНИЯ** для колхозов и крестьянских хозяйств отпускаются со всех районных складов сельскохозяйственной кооперации. **ЧИТАЙ** книжки по удобрению: *Полонин, Минеральные удобрения*, ц. 10 коп.; *Клетков, Порошки для удобрения полей*, ц. 10 коп.; *Его же, Химия на службе крестьянину*, ц. 15 коп.; *Геркен, От покровной пользы*, ц. 12 коп.; *Цыганков, Минеральные удобрения*, ц. 10 коп.



### ПОЛЕВОДСТВО.

В конце 1928 года Центральный исполнительный комитет Союза ССР издал закон о повышении урожайности в течение 5 ближайших лет на 3) — 3)%. Эго закон прежде всего касается з ровных культур, являющихся основой сельского хозяйства в большинстве районов СССР. Поднять их урожайность — дело в одне доступное, так как наши опытные станции располагают определенными правилами, являющимися результатом многолетних наблюдений и опытов.

Главным средством поднятия урожайности озимых культур надо признать правильное обращение с паром. Обычный поздний пар должен быть навсегда изгнан из крестьянского хозяйства. Ко времени вспашки его почва успевает потерять путем испарения значительную долю влаги, необходимой для роста озимых. Сухая почва с трудом поддается пахоте, плохо запахивается дернина, пахля из-под поздней пахоты выходит глибиной. Во всем этом причина надо переходить из раннего пара. Их надо поднимать тогда после посева ранних яровых культур (овса и пшеницы), то есть в начале мая в нечерноземных районах и в конце апреля — в черноземных. Лучшее время для ранней весенней пахотки пара это то, когда почва просохла, но не пылит. В тех районах, где применяется навозное удобрение, его вывозят перед ранней вспашкой пара, распределяют по полю и запахивают. Идут пары на разную глубину в зависимости от особенностей почвы. Но надо помнить одно: особенно глубокая пахота повышает урожай на незначительную величину, а затраты на нее будут больше. Глубже 13—15 сантиметров пахать не следует. Ранние пары сильно увеличивают урожай озимых хлебов даже в нечерноземных районах. Так, из опытных полей Тимирязевской сел.-хоз. академии ронь по позднему пару дает 18 центнеров, а по раннему — 27 центнеров или на 50% больше. Еще значительнее роль ранних паров в засушливых районах. Там — они самое верное средство борьбы с засухой. На Красноярской опытной станции (Заволжская част. Нижне-волжского края) по позднему пару собирается около 7 центнеров озимой ржи, а по раннему пару — почти 15 центнеров. Очень большой прирост урожайности на ранних парах получает я и в других засушливых районах — на Северном Кавказе и в степной Украине.

Но недостаточно только своевременно поднять пар. Надо правильно ухаживать за ним вплоть до высева озимых. Главные правила этого ухода такие: 1) уничтожать подвояющиеся на пар сорные травы и 2) рыхлить образующуюся после дождей корку. И сорняки и корка способствуют потере почвою значительного количества влаги. Лучшее орудие для уничтожения сорняков и корки — лапчатая борода (культуригор). Лпы ее не дробят сильно почву, но прекрасно подрезают сорные травы, разрушают корку. В южных районах для этой цели можно использовать бугер, сняв с него отваль. Число рыхлений пара зависит от скорости зарастания его сорняками и появления корки. Надо взять за правило: пар должен всегда находиться в хорошо разрыхленном и свободном от сорняков состоянии. Двоение пара производится обыкновенно в нечерноземных районах — для лучшего перемешивания перегноя, полученного от навоза. В сухую погоду для экономии влаги в пару двоение его лучше не производить.

**Занятые пары.** В нечерноземных районах очень выгодно занимать пар такими растениями, как вико-с овсом (вико-овсяная смесь), скороспелый картофель и др. Правда, эти растения не сколько снижают урожай следующего за ним озимого хлеба. Но зато они сильно увеличивают запасы кормов в хозяйстве, а тем самым позволяют расширить животноводство. При увеличении же в х хозяйстве числе коров получается больше навоза, то есть повышается плодородие почвы. Вот почему при подсчете общего дохода, который получается и от растений, занимающих на ы, и от следующих за ними ржи и овса, занятый пар оказывается выгоднее раннего незанятого (чистого) пара. По подсчетам Тимирязевской сел.-хоз. академии, чистая прибыль от трех полей (пшеничного, озимого и ярового) при чистом паре составляет на 1 гектар 227 р. 50 к., а чистая прибыль от тех же трех полей, но при викоовом паре равняется — почти 230 рублям. Но особенно в подмосковных условиях выгода картофельный пар, урожай которого по хорошим ценам идет на московский рынок. 1 гектар этого пара дает общей чистой прибыли (от картофеля, ржи и овса) на 675 р.


В южных районах занятые пары требуют очень внимательного и осторожного подхода. При общей нехватке влаги в почве в этих районах занятые пары могут сильно иссушить ее и тем самым резко снизить урожай хлебов. На основании данных опытных станций можно сказать, что занятые пары пойдут по правому берегу бывш. Саратовской губ., в северной части бывш. Донской области, в центральных округах Сибири, в Кубанском и Ставропольском округах Северного Кавказа. Но совершенно невозможны занятые пары в левобережной части Нижне-волжского края, где недостаток влаги бывает особенно ощутим.

**Борьба с пастыбой по озимым и боронование озимых.** Кроме правильных паров, урожай озимых хлебов можно повысить еще двумя ме-

рами. Надо решительно покотчить с безобразным отношением к всходам озимых осеью — с пастыбой скота по озимым. Получается заглатывание всходов, а часто даже и поедание (особенно овцам) главной части этих всходов — усть кущения. Борьба с пастыбой скота по озимым зеленым должна вестись всем земельным обществом. Теперь уже есть закон об обязательных агрикультурных мероприятиях и им надо пользоваться для окончательного изгнания вреднейшего дровского пережыга — пастыбы скота по озимым.

Второе средство увеличения урожайности озимых — весеннее боронование их. Оно особенно положительно сказывается в сухие годы. После боронования озимы дружно идут в рост, так как корни их получают большой приток воздуха. Бороновать надо тяжелой бороной и в то время, когда почва только что просохнет, но еще не пылит.

**Обработка почвы под яровые.** Важнейшее правило при культуре яровых хлебов — заблаговременная вспашка. Кля в не черноземных, так и в особенности в черноземных районах надо возможно скорее освобождать почву из-под озимых полей вспашкой или, как говорят, поднять на зыбь. Поднятая с осени почва будет хорошо впитывать в себя осеннюю и образующуюся весной от таяния снега влагу и тем самым обеспечит ею всходы яровых. Многочисленные данные опытных станций очень убедительно говорят о пользе заблаговременной вспашки. На Ростово-нахличеванской опытной станции (Северный Кавказ) ранняя осенняя вспашка под яровую пшеницу давала с гектара урожай ее в 9,4 центнера, а обычная весенняя вспашка — только 7,31 центнера. Если нельзя рано вспахать почву на зыбь, надо произвести тотчас после уборки озимых лучение ее (а юге



Наши бойцы за коллективизацию.

бугером), а позднее поднимать ее уже на полную глубину. Весной заблаговременную вспашку следует пораньше пробороновать, чтобы не получилась корка.

**О семенах.** Очень важное значение имеет качество семян. Они должны быть всхожими, крупными и здоровыми. Выхожист семян определяется очень просто. Отсчитывается сто зерен и кладут их на тарелку, покрытую мокрой тряпкой. Третье время от времени надо смачивать. В течение 8—10 дней надо подсчитывать число проросших семян. Если прорастет 85—90 семян (85—90%), это будет означать, что всхожесть семян хорошая. Семена с более низким процентом всхожести должны высеваться в значительно большем против обычной нормы количестве. Чистыми семена становятся после пропуска их через веялку. Она отделяет от них мякину, солому и щуплое зерно. Выделить для посева крупное, подвесное зерно можно, пропустив его через сортировку и особенно через триер. Сортировка делит зерно на сорта по их весу, а триер — по величине. И первая и особенно вторая машины хорошо отделяют от культурных семян сорные травы и дают чистые семена для посева, от которых вполне можно получать «хорошее племя». В настоящее время зерноочистительные машины и сорт рвки стали доступны для любого крестьянского хозяйства — задолго до весны их ставят на полях и возят по деревням. Семена надо обезвредить также от злейшей болезни — головни. Средство против нее — формалин. Протравливание семян формалином делают так: 1/2 литра формалина разводят в 150 литрах воды, в этот раствор опускают мешок с семенами и держат его от 3 до 5 минут. Потом семена высыпают на радио для просушивания. 400 грамм формалина хватает для протравливания 500 килограмм зерна. Наконец, очень важно посеять произведенные сорта или улучшенными семенами. Они дают более высокий урожай, чем беспородные семена. За справками о том, какие сорта сеять, надо обращаться к местному участковому агроному, еще лучше — на ближайшую опытную станцию. Большинство опытных станций и ведет работу по выведению новых высокоурожайных сортов.



## ОГОРОДНИЧЕСТВО.

**Доходность огородничества.** Овощи являются весьма доходными растениями. Так, например, картофель на огороде дает в среднем около 200 центнеров, капуста — 460 центнеров, разные корнеплоды — 400 ц, огурцы — 20 ц, лук — 100 ц и т. д. Вообще огород при хорошем уходе дает до  $\frac{1}{3}$  ц овшей с 4 кв. метров в этом отношении по доходности и урожайности с овощами не могут сравниться другие возделываемые человеком растения. Для полного удовлетворения потребности в овощах на каждого едока должно приходиться около 250 кв. метров огорода. Но при умелом ведении огородничества, применяя способ смешанных посадок и используя каждый клочок освоенной земли для новых культур, нормальное количество овощей можно получить даже со 100 кв. метров.

**Выбор места.** Под огород может быть использован любой участок земли, если он только не сильно затенен деревьями или постройками. Малоудобренная земля легко может быть улучшена удобрением, мокрые места — осушены. Тяжелые глинистые, а также легкие песчаные почвы могут быть исправлены навозом. Крайне желательно, чтобы вблизи огорода была вода.

**Удобрение.** Большие урожаи овощей получают лишь на хорошо удобренных огородах. Лучшим удобрением для огорода является навоз, так как он заключает в себе все нужное для произрастания растения питательные вещества. На один гектар кладет я до 2000 центнеров (400 возов) навоза. Свежий навоз можно класть лишь под овощи, питательную часть которых составляют листья (капуста, шпинат, салат), и их отличающийся длинным периодом роста (тыква, свекла). Всякого рода корнеплоды лучше удобрять перепревшим навозом или компостом. На легких почвах следует применять конский навоз, на песчаных — коровий. Чрезвычайно ценное удобрение для огорода — навозная жижа и птичий помет. Их надо разбавить водой и дать побродить дней 5—10. Употребляется как жидкая поливка для быстрого поправления всходов. Весьма ценным удобрением являются и выгребки из отхожих мест, особенно если они смешаны с торфом и одновременно внесены в почву. Очень хорошим удобрением для картофеля, свеклы, моркови и других корнеплодов является печная зола. Кроме перечисленных удобрений, получаемых в своем хозяйстве, хорошо на произрастание овощей действуют и все искусственные удобрения: калийная селитра, сернокислый аммоний, суперфосфат, Thomas' slag, костяная мука, калийная соль и прочие. Особенно хорошее действие на огородах оказывают калийные удобрения.

**Обработка почвы.** Лучше всего участок под огород перекопать лопатой на глубину около 30 сантиметров, но не сразу в один год, а постепенно в течение 2—3 лет. Можно почву разрыхлить и плугом, луская сейчас же за ним по борозде почвоуглубитель или соху. Обработку почвы на огородах надо производить с осени вспашкой на полную глубину. Вронование производится ранней весной, незадолго до посева производится новая вспашка на глубину до 20 сантиметров, а вслед за ней боронование.

Чтобы увеличить толщину почвенного слоя, извратить растения от излишней влаги и дать им во время произрастания больше тепла и воздуха, устраиваются гряды. На юге или на легких, хорошо разрыхленных почвах можно обойтись без гряд. Гряды обыкновенно делаются шириною от 1 до  $1\frac{1}{2}$  метра, длиной 15 метров, а высотой до 40 сантиметров, смотря по местным условиям.

**Севооборот.** Чтобы правильно использовать питательные вещества земли, получить хорошие урожаи и предохранить растения от вредителей и заболеваний, в огороде должен быть известный севооборот. Наибольшие крестьянские огороды лучше всего разделить на 4 части. Первая часть предназначается для многолетних — хрена, спаржи, ревеня, фенхеля, эстрагона, лука — скороды, а также для ягодчиков — клубники, смородины, малины и лекарственных растений. Из остальной части огорода устанавливается трехпольный севооборот. В первый год на свежем удобрении разводится капуста, салат, шпинат, а в исключительных случаях также свекла, огурцы и картофель. На второй год по удобрению участка компостом или золой, его занимают картофель, свекла, морковь, огурцы и лук. На третий год участок не удобрят, на нем сеются горох, фасоль и бобы. На четвертом году участок получает навозные удобрения, и севооборот начинается сначала. Там, где в изобилии имеются удобрения, где применяются смешанные или уплотненные культуры, можно обойтись без такого правильного севооборота.

**Семена.** Для каждой местности наилучшие урожаи дают лишь некоторые определенные сорта. Список их можно узнать от местного агронома или в ближайшей опытной сельскохозяйственной станции или в подотделе огородничества и садоводства Наркомзема (адрес: Москва, Старый сад, д. 53). В ряде неизвестных и новых сортов следует сперва испытать. Чтобы иметь действительно ценные семена, их необходимо покупать в зарекомендовавших себя семенных магазинах (Массемогородсоюз, — Москва, Старопосадский пер. 3, Семеновсоюз — Москва,

Театральная площадь, угол Охотного ряда, и Сельхозснабжения — Москва, Театральный проезд, д. 3) При покупке в этих магазинах гарантируется чистосортность и всхожесть семян. От выведения семян в своем хозяйстве, не зная основных правил семеноводства, надо воздержаться, так как овощи из таких семян через год или окажутся нечистосортными или менее ценными. На обсеменение 50 кв. метров земли требуется следующее количество семян: капуста белокачанной ранней — 4 грамма, капуста белокачанной поздней — 2 г, моркови столовой — 50 г, свекла столовой — 130 г, петрушки — 25 г, репы — 25 г, редьки — 40 г, лука репчатого — 50 г, лука — севок — 3 кг, брюквы — 3 г, тыквы — 30 г, огурцов — 25 г, томатов — 2 г, фасоли — 50 г, гороха — 400 г, кабачков — 25 г.

**Посев.** Различные овощи высеваются в разное время. Раньше всего высевается морковь и петрушка. Их можно сеять даже с осени, незадолго до наступления морозов. Когда земля согреется, сеют свеклу, редис, горох, фасоль и другие овощи. Огурцы высеваются только по миновании заморозков. Трудно прорастающие семена надо перед посевом вымачивать в часто сменяемой воде, покуда не появятся ростки. Картофель до посадки следует проращивать в течение 1—2 месяцев на свету, тогда он даст более ранний и сильно увеличенный урожай. Посев всегда следует производить рядами и так, чтобы семена лежали на влажную почву. Семена прикрываются слоем земли, не превышающим 3—5-кратную длину семян. После посева до появления всходов гряды следует прикрыть матами, рогожами или соломой. Капусту, брюкву, свеклу, тыкву, помидоры и некоторые другие овощи удобнее всего разводить рассадой, выводимой в рассадниках, парниках или даже на защищенных грядах. Для получения хорошей рассады необходимо ее при появлении первых листочков пересадить в другое место на расстоянии 5 сантиметров растение от растения. При пересадке обрывается треть от главного корешка. Когда пересаженная рассада выросла, ее пересаживают на место, лучше всего под вечер или в пасмурную погоду.

**Уход за огородом.** Пока растения хорошо не укоренятся, их надо поливать, как только начнет пересыхать верхний слой почвы. В дальнейшее при засухе поливку следует производить 1—2 раза в неделю. Поливать следует слабой струей, через медное сито, держа лейку как можно ближе к земле, обильно, чтобы земля промокла по крайней мере на 10 сантиметров. Дальнейший уход состоит в полке сорняков и рыхлении почвенного слоя по мере надобности. Особое внимание надо уделять прорезыванию или прорывке. Как только растения начинают теснить друг друга, надо производить прорезывание, с таким расчетом, чтобы оставшиеся растения в полной мере были обеспечены светом и воздухом. Прорезывание производится 2—3 раза за лето.

**Уплотненные культуры.** Чтобы использовать каждый клочок земли с наибольшей пользой, на огородах применяются так называемые уплотненные культуры. Так, например, высаживается поздняя капуста сабуровка, а между нею ранняя капуста № 1. Ранняя капуста поставляет в июле и убирается с гряд. В это время начинает усиленно развиваться поздняя капуста и осенью дает второй урожай. Вместо ранней капусты можно взять цветную. Возможны также еще следующие смешанные культуры: 1) ранняя капуста и томаты, 2) зеленый лук и корнеплоды, 3) салат, редис, шпинат и капуста, 4) салат, морковь — коротель и цугная капуста, 5) лук и картофель и проч. Для полного использования земли поступают и так: ранней весной гряды занимают салатом, редиской и шпинатом, а потом капустой. В некоторых местах после раннего картофеля огород занимают репой, цветной капустой или морковью. На Украине одну борозду занимают ранним картофелем, а другую огурками с луком. Ранний картофель убирается в июле и его оводившееся место занимают плети огурцов. Получается тройной урожай. При некоторой смекалке, принимая во внимание местные условия и время созревания отдельных овощей, а также их характерные особенности в расположении и росте, можно придумать многочисленные комбинации смешанных посевов, позволяющих собрать двойные и тройные урожаи против чистых посевов.

**Кооперирование огородничества.** В настоящее время города и населенные пункты получают не более одной пятой части потребных им овощей, и спрос на овощи очень большой. Так как огородничество очень доходная и трудоемкая культура, ей следует уделять большое внимание. Чтобы поставить это дело как следует, чтобы иметь помощь государства как средствами, так и советом, чтобы правильно поставить сбыт и переработку овощей, необходимо за это дело взяться на коллективных началах, заложив коллективные огороды. Как организовать такой коллектив, как наладить работу, скажет местный агроном. Необходимые указания можно получить также в ближайшем союзе садоводогородных кооперативов, в Плодовинсоюз (Москва, Воздвиженка, 11) и в подотделах садоводства и огородничества Наркомзема.

**Что читать:** Васильев, А. Жизнь садовых и огородных растений, ч. 20 к. Горский, П. Как вырастить на огороде крупные овощи, ч. 4 к. Давыдов, А. И. Двадцать заповедей огородника, ч. 12 к. Кипричев, И. М. Крестьянский огород, ч. 12 к.



## САДОВОДСТВО.

Нет такого места, где население, занимающееся земледелием, не могло бы заниматься и садоводством. Между тем, садоводство в Советском Союзе еще мало развито. Всего по СССР под садами занято около процента ко всей пахотной площади. Потребление фруктов у нас в пять раз меньше, чем в Америке, и в два с половиной раза меньше, чем в такой северной стране, как Швеция. У нас есть местности, где крестьянство не потребляет почти ничего из продуктов садоводства.

Садоводство — очень трудоемкая и доходная культура. В среднем, на 1 гектаре садовой площади помещается 200 деревьев, дающих до 50 центнеров плодов, стоимостью 500—600 рублей. Садоводство в Крыму и Закавказье может давать с 1 гектара до 5 000 руб. и больше в год.

**КАК ЗАВЕСТИ САД.** Сельскому обществу или группе хозяев надо выделить участок земли. Разбивка участка, посадка и все работы по уходу за садом, а также по сбору, сортировке и упаковке урожая производится общими силами всех участников коллективного сада. Весь доход от продажи плодов распределяется между участниками по числу рабочих дней каждого. Такова форма коллективного сада. Внимание заслуживает и другая форма садоводства — **поселковая**: каждый хозяином под сад отводится на задворках определенное количество земли, обычно около гектара. Все эти участки, примыкают друг к другу, образуют один сплошной сад, в виде ленты, обнимающей поселок. Устраивается одна общая ограда. Разбивка сада, приобретение посадочного материала, борьба с вредителями, посадка и некоторые наиболее важные садовые работы производятся сообща под руководством специалиста. Но каждый участок составляет пока часть хозяйства отделившегося его, и уход за участком и сбыт плодов каждым крестьянином производится по своему усмотрению. Это позволит сочетать заинтересованность мелкого единоличного хозяина, его бережный уход за своим садом со всеми положительными сторонами крупного садового хозяйства и подготовить почву для дальнейшего кооперирования садоводства.

Чтобы облегчить сбыт и переработку продуктов садоводства, чтобы иметь возможность пользоваться инструкторской помощью, все поселковые сады располагают группами или кольцом около какого-нибудь центра — обычно железнодорожной станции. Отсюда и название — **кольцевое садоводство**. Впоследствии в центре строится завод по переработке и поселается инструктор садоводства. В каждой группе выделяется один показательный поселковый сад, где инструкторами устраиваются ежедневно курсы по садоводству и ведутся беседы и практические работы. Помимо сельских посетителей, курсы и беседы обязательно посещаются уполномоченными от поселковых садов. Вернувшись домой, уполномоченный получает инструкции и указания по уходу за садом сообщает остальным совладельцам поселкового сада. Так будут быстро и хорошо обслужены все нужды садоводства. Сейчас поселковое садоводство быстро распространяется в СССР. На организацию поселковых садов отпущены специальные долгосрочные банковские ссуды.


**РАЗВЕДЕНИЕ САДА.** Сады лучше всего закладывать на незатененных южных, юго-западных и юго-восточных склонах с суглинкой или мергельной почвой. Участок должен быть огорожен, а на ровных открытых местах обсажен высокорастущими породами с севера, северо-востока и с северо-запада для защиты сада от сильных ветров. За год до посадки сада участок надо хорошо удобрить навозом и занять килькой-нибудь пропашной культурой. По уборке урожая участок пахется трактором на глубину 25—35 сантиметров, а еще лучше перекапывается на глубину 50—60 сантиметров. После всажки или перекопки участок удобряется навозом или компостом из расчета 40—60 тонн на гектар с заделкой удобрений на глубину 10—15 сантиметров.

При посадке деревьев надо размещать так, чтобы они ни в коем случае не затеняли друг друга от солнечных лучей и в то же время защищали бы друг друга от сильных ветров. С этой целью яблони, груши и черешни сажаются на расстоянии 8 метров друг от друга, сливы и абрикосы — 5 метров, вишни — 4 метра, персики — 2 или 3 метра. На богатых плодородных почвах эти расстояния могут быть

увеличены, а для плодовых деревьев, привитых на карликовых подвоях, — уменьшены. Если же в плодовом саду будет применяться промежуточная культура слив, вишни, малины, крыжовника, клубники и т. д., то яблони и груши следует сажать даже на расстоянии 12 или 15 метров друг от друга. Лучше посадить плодовые деревья реже, чем густо.

Деревья в саду высаживаются или в квадратном или шахматном порядке. При шахматном порядке посадки на данной площади может быть высажено больше деревьев, чем при квадратном.

Ямы для посадки деревьев копаются по крайней мере за месяц до посадки. Для яблони и груши ямы копаются в 200—225 сантиметров ширины и 70 сантиметров глубины. В сырых местах глубина ямы может быть меньшей, и деревья сажаются не в углубленную яму, а в насыпанный на яме холмик земли. Посадку плодовых деревьев на сухих и легких почвах обычно производят осенью, из сырых и влажных — весной. Деревья для посадки надо покупать только у фирм, зарекомендовавших себя добросовестным выращиванием посадочного материала. Для каждой местности пригодны лишь определенные сорта плодовых деревьев. Список их можно узнать от агрономов или специалистов по садоводству. Перед посадкой обрезаются кончики всех пораненных корней и немного укорачиваются все крупные корни, чтобы они лучше ветвились. Обрезаются также и ветви на треть или на половину их длины. Срез делается на 1 сантиметр над почкой, расположенной не внутри кроны, а снаружи. Перед самой посадкой корни дерева обмакиваются в жидкий раствор из красной



Крестьяне с Золоторучья очищают свои семена на машинах.

глины или торфа и коровьего кака. После посадки деревья привязываются к колу, вбитому в яму еще до посадки, и поливается, а земля под кроной покрывается навозом, торфом в 5—10 сантиметров.

**УХОД ЗА МОЛОДЫМ САДОМ.** Дальнейший уход за посадочными деревьями состоит в поливке их по мере необходимости, рыхлении почвы под деревьями и в уничтожении корневой поросли. На яму деревья надо обвязывать еловыми ветками или соломой для защиты от зайцев и морозов. Самым ответственным делом в молодом саду является формирование кроны плодовых деревьев путем обрезки. Обычно плодовым деревьям придается или пирамидальная или колпакообразная форма. Чтобы не сделать непоправимых ошибок, формирование кроны лучше поручить инструкторам садоводства. Некоторые сорта яблони начинают плодоносить через 3—4 года после прививки. Но большинство известных сортов лишь на 5—15 году. Вишни и сливы начинают давать плоды уже через 2—4 года после посадки.

**ПОДНЯТИЕ УРЖАЙНОСТИ САДА.** Чтобы иметь верный доход от сада, за недоокупаемыми деревьями нужен весьма тщательный уход. Стволы деревьев необходимо чистить от отгнивших частей, а особенно разных лишайев. По окончании чистки коры стволы надо побелить известковым раствором. Если деревья получили повреждения, их надо освещать острым ножом до здоровой древесины и покрыть садовой замазкой. Каждый год надо удалять из кроны все подсохшие и лишние сучья. Землю под кронами лучше всего держать в виде черного пара. Как только замечается, что деревья начинают плохо плодоносить, землю следует удобрить или навозом или минеральными удобрениями. Каждую весну надо смотреть за тем, чтобы утренняя роса не побила цвет у плодовых деревьев. Для этого задерживают появление росы, укрывая зимой и весной снег около плодовых деревьев, чтобы он дольше сохранялся. В те ночи, когда можно ожидать утренники, в саду разводят костры и устраивают дымовые завесы, задымляя газонами приготовленные кучи мусора, сухих листьев и т. п. Особенно большое внимание надо уделять борьбе с вредителями сада путем опрыскивания, собирания вредителей, наклеивания ловчих поясов и так далее. В этом случае лучше всего обращаться через агронома к специалистам по борьбе с вредителями, иющими в своем распоряжении все необходимые препараты и средства.

Всякого рода указания, как организовать коллективный сад, откуда получить средства и посадочный материал, можно получить от местного агронома или непосредственно от ПЛОДОВОГО СОЮЗА (Москва, Воздвиженка, 11 или от НАРКОМЗЕМА (Москва, Старая площадь, дом № 5/8, отдел садоводства и огородничества).





## ЧТО ДОЛЖЕН ЗНАТЬ КРЕСТЬЯНИН ОБ ЭКСПОРТЕ ФРУКТОВ И ОВОЩЕЙ.

Восстановлению и развитию садоводства и огородничества советское правительство уделяет большое внимание. Эти трудоемкие культуры сельского хозяйства имеют огромное народно-хозяйственное значение для сельского хозяйства и развития второстепенного экспорта.

Чтобы получить хороший доход от своего сада и огорода, крестьянин должен знать не только уход за этими культурами, но, главное, как приготовить товар, годный для экспорта и внутреннего рынка, и кому его сдать.

Основным экспортным плодо-овощей по РСФСР является Госторг РСФСР, его Главная плодо-овощная контора (Шлод госторг). В 1928 г. стал незначительно экспортировать плодо-овощи Центросоюз. Во всех союзных республиках экспорт занимаются республиканские госторги: 1) В УССР — Ужгосторг, 2) В БССР — Белгосторг, 3) В ЗСФСР — Загосторг, 4) В УзССР — Узгосторг и Уплгосторг.

Госторг заготовки ведет по договорам с основными государственными и кооперативными изготовителями. Это: 1) Плодовинсоюз, который объединяет плодоовощные союзы отдельных республик, областей и районов, 2) Госсельсиндикат, объединяющий все совхозы через сельскохозяйственные тресты, 3) Государственное акционерное общество «Продуктопереработка», имеющее на местах своих уполномоченных, 4) Госторг через свои отделения, которые имеются во всех городах, и представителей на местах. Во всех союзных республиках имеется с.х. кооперация и госторги, в лице своих уполномоченных.

Для экспорта принимаются следующие товары:

1) яблоки свежие, 2) груши свежие, 3) виноград свежий, 4) лук, 5) зеленый горошек, 6) грибы белые — сухие и маринованные, 7) хрен крупный, 8) ягоды свежие, 9) орехи, 10) курага, 11) кишмиши, 12) урюки, 13) хасак, 14) кизилы, 15) сушеные яблоки и другие товары.

Причем для экспорта принимаются не все сорта яблок и груш, а только **торгово-промышленные сорта**. В Крыму принимаются следующие сорта яблок и груш: яблоки: 1) сары синап, 2) кандиль, 3) розмарин, 4) орлеанский ранет, 5) шампанский ранет, 6) зимний золотой пармен, 7) наполеон, 8) кальвил, 9) английский, 10) канадский, 11) эдель-шмер, 12) карл синап и др. Груши: 1) Берэ Боск, 2) дикавка, 3) Оливье десер, 4) Кюре, 5) Фридрих, 6) Роваль.

Дагестанские сорта для экспорта принимаются озимые, которые хорошо расцениваются за границей: 1) Джир-Таджи, 2) Джубир-Алма, 3) Сары турш-алма, 4) Ахмед-алма, 5) Шихид шипл, 6) Куба-турш, 7) Аджанское красное, 8) Даш-алма.

Сев. Кавказ: 1) шампанский, 2) смиренко, 3) вагнер призовой, 4) вагнер простой, 5) кальвил синап, 6) золотой пармен, 7) крымский кальвил, 8) орлеанский ранет, 9) розмарин белый, 10) Ольга Николаевна, 11) розмарин черкесский, 12) королевская коротконожка.

Груши Сев. Кавказа в экспорт пока не принимаются, так как они очень д.ф. маринованные и слабые в лежке а также не выдерживают длительного экспорта.

В центральном районе для экспорта принимаются нацветистые сорта (апорт, корчащее, штрейфлинг, добрый крестьянин, малый) и антоновка. Госторг принимает все эти товары только **хорошо обработанными и убранными**, причем свежих яблок при имеется не менее одного вагона (100 центнеров). В центральном рай не антоновка принимается без упаковки и в упакованном виде, на стружке, в ящиках в 32 кило, а во всех других районах и нацветистые сорта, только в стандартной т.ре, диагональной или шахматной укладке по технической инструкции П.л.догосторга (купить можно — Москва, Мясницкая ул., 51, ц. 60 коп.). Экспортные яблоки по своему качеству разделяются на марки (сорта): 1) голубая (1 сорт), 2) красная (2 сорт) и 3) крестовая (3 сорт).

1. К голубой марке относятся плоды полной технической съемной зрелости, правильно сформированные, нормально окрашенные, с целой плодопожкой. Допускается два укола долгоносика, но не более незначительной сетки и бородавки общей площадью не более  $\frac{1}{2}$  см. На отдельном плоде допускается наличие не более 2-х из указанных дефектов. Минимальный размер плодов — 5 см.

2. К красной марке относятся плоды, в общем удовлетворяющие требованиям голубой марки, причем допускаются следующие отклонения: плоды могут быть не столь типично сформированы, слаще окрашены, с небольшой ржавчиной и сеткой, незначительные следы града, едва заметные ушибы, не более двух и уже заживших, а не разлагающихся, не зараженных фузариальным. Допускается слезливая плодоножка, но без повреждения ткани, а также бородавки, с учетом не более 3, размером общей площадью до 2 см, сухой червяк и уколы долгоносика — не более 3 укулов. Минимальный размер — 5 см.

3. К крестовой марке относятся плоды со следующими отклонениями от красной марки. Уколы долгоносика, с учетом не более 4, сухой червяк, три бородавки, общим размером не более 2 см, без плодоножки, но без повреждения ткани, небольшие нажимы, с учетом до 3 штук, но уже зажившие. Допускается более значительная деформация. Плоды уродливые не допускаются вовсе. Допускается более значительная ржавчина и сетка, слабые следы града, не более трех ушибов. Минимальный размер — 6 см. Плоды, сильно пораженные фузариальным, в приемке не допускаются. В крестовую марку допускаются плоды, имеющие следы фузариального грибка, общей площадью не более чем 1 кв. см. Также допускаются сажистого грибка.

При соблюдении всех вышеперечисленных условий допускаются отклонения в пределах до 10% каждой принимаемой партии. Съемка яблок с дерева должна производиться руками.

Укладка яблок в ячу (серьгу-ворох) после съемки должна производиться в чистое, хорошо вентилируемое помещение, без постороннего запаха, и под нагес так, чтобы слой плодов был не выше 50 см, с чистой подстилкой соломы под каждую приемную партию. Плоды не должны быть сырыми. Сортировка должна производиться только по качеству (на три марки).

## ПЧЕЛОВОДСТВО.

**В КАКИХ УЛЬЯХ ВОДИТЬ ПЧЕЛ.** Раньше пчел водили в неразборных ульях: колодах и дуплянках. Теперь в большинстве водят пчел в рамочных или разборных ульях. Разборные ульи лучше неразборных. В разборных ульях соты строятся пчелами в рамках. Рамки легко вставляются в ульи и легко вынимаются, при необходимости они переставляются из одного улья в другой. Все гнездо рамочного улья легко разобрать, если треть каждый сот (рамку) и узнать, что в семье имеется, чего недостает. Опачканный на зимовке поносом улей или соты легко очистить или просто заменить чистыми, можно добавить меда, посадить матку в безматочную семью, соединить слабые или неблагополучные семьи или подселить слабую за счет сильной. Можно искусственно отстроить пчел, можно предотвратить роение или остановить его после первого или второго роа. Мед из рамочного улья получается без умерщвления пчел как это бывает в колодах, и более чистый и ценный. Сотный мед получается в чистой белой вошине, где никогда не выводилась детка, отчего он ценится в несколько раз дороже темного. Можно из соты мед выкачивать на центробежке. Мед подается тогда без воска и в а сра, совершенно чистый.

Рамочные ульи бывают стояки и лежаки. Стояки — это такие ульи, которые при необходимости увеличиваются вверх при помощи надставок или магазинов. Из стояков самые лучшие: улей Дадана-Блатта и улей Лангстрота-Рута. Лежаки — это такие ульи, которые надставок не имеют, а увеличиваются в стороны. Самые лучшие из лежаков улей Лайяна и улей Левицкого. Какой из ульев лучше — нельзя сказать определенно. Во всех названных ульях можно водить пчел одинаково хорошо, как только приобретается уметь. При выборе улья главное значение имеют хозяйственные условия.

**МЕД** от пчел можно получать или в сотах (сотовый), или откаченный на центробежке (центробежный). Сотовый мед пчелы собирают приблизительно в два с половиной раза меньше, чем меда центробежного. Следовательно, производить сотовый мед выгодно только тогда, когда за него можно получить в два с половиной раза дороже, чем за центробежный. Такую цену за сотовый мед дают не всегда, а за темный сотовый — не дают такой цены никогда, а потому производить его — прямой убыток. Поэтому нужно иметь центробежку для откачивания меда и продавать его в чистом виде, вошину хранить в хозяйстве, а излишки продавать воском, так как ол дороже меда раз в пять, в восемь.

**ВОСК** очень часто продается в необработанном виде, прямо в сжатых кусках суши. В таком виде покупается он только празлыми и за ничтожную цену. Нужно завести воскпресс или воскотопку для выжмаания воска и продавать воск в чистом виде. Чистый воск можно продать в магазин и выручить за него вдвое дороже.

**ЗИМОВКА ПЧЕЛ.** При плохой зимовке получается много осыпи, т. е. мертвых пчел, семьи к весне ослабевают, делаются бездоходными, их приходится соединять по две в одну. Много семей вымирает совсем. Причиной неудачных зимовок пчел чаще всего бывают неподходящие помещения. Для благополучной зимовки пчелы требуют так же помещения, где бы их никто не беспокоил, где бы держалась ровная температура в 3 или 4° тепла по Реомюру, где бы воздух был чист и не было бы сыр. Для этого нужно строить ошманики или зимовники.

**ПЧЕЛОВОДНЫЕ ТОВАРИЩЕСТВА.** Большую помощь пчеловоды могут иметь от пчеловодных товариществ как по сбыту продуктов пчеловодства, так и по приобретению инвентаря. Кроме того многие пчеловодные товарищества имеют своих инструкторов, которые дают указания, как лучше поставить дело.



## КАК И ЧЕМ БОРЬБЫ С ВРЕДИТЕЛЯМИ В СЕЛЬСКОМ ХОЗЯЙСТВЕ.

IV Сессия ЦИК СЭСР призвала, что убытки сельского хозяйства от вредителей и болезней достигают **ЕЖЕГОДНО 1 1/2 миллиарда рублей**. Самый большой процент убытка исчисляется по садам, где потеря урожая равна половине, следующим является огород, который теряет **1/3 часть своего урожая**, поле теряет приблизительно **1/10 часть своего урожая**. Главнейшими вредителями и болезнями полевых растений являются: головня, саранча, суслики, мышь, озимый червь, полевой слизень, луговой мотылек.

**ГОЛОВНЯ** — болезнь наших хлебов, благодаря которой зерно не подчас созревает, так как оно превращается в черную плесень. Борются с головней можно или при помощи формалина, или при помощи сухих протравителей. Формалина берется 500 грамм на 15 ведер воды, в раствор опускается зерно в мешке или корзине на 4 или 5 минут, затем высыпается на доску или мешки, предварительно смоченные тем же раствором формалина. Мягкое зерно заливается брезентом или мешками на 2 часа. Сушить протравливание состоит в том, что зерно, назначенное для посева, смешивают с протравителем в мешках, бочках или особых машинах. На тонну зерна берут 500 грамм парижской зелени или 1500 грамм хромокалиевой соли (хромпика), или 2 кило одноводного медного купороса, или 3 кило углекислой меди. Во время работы непрерывно нужно защищать лицо повязкой или особым респиратором, через которые и нужно дышать.

**БОРЬБА С САРАНЧОЙ.** С саранчой можно бороться тогда, когда она еще не окрылилась. В настоящее время борются с ней исключительно химическим способом. Наиболее употребительный способ отравленных приманок. На каждые 16 кило сухого извоза употребляют 500 грамм мышьяковистокислого натрия.

**СУСЛИКИ.** ими заражено свыше 10 млн. гектаров. Вред от каждого суслика в переводе на зерно доходит от 4 до 10 кило на гектар. Борются при помощи хлорпикрина. Жидкость вносится в борозку или вместе с широким валом или пакли и помазком. Одним кило хлорпикрина затравливается 1000 гектаров.

**ОЗИМЫЙ ЧЕРВЬ** вредит озимым вначале их появления. Повреждения начинаются с межд и дорог. Для борьбы с ним делаются канавки на пути червя шириной и глубиной в 25 см с отвесными стенками; на дно канавки кладут приманку из отрубей или сорных трав, намоченную в растворе яда (мышьяковистых солей). Червь полагает в канавку и погибает.

**ПОЛЕВОЙ СЛИЗЕНЬ.** В 1928 г. был заражено им около 200 000 гектаров. Сильно размножается при сыром лете. Борются с ним опрыскиванием озимей железным купоросом, которого требуется на гектар от 32 до 40 кило, или хлористым барием в таком же количестве. Применяется еще опрыскивание озимей суперфосфатом.

**ЛЯЛЯНИЙ ЧЕРВЬ, или ЧЕРВЬ-ЗЕМЛЕМЕР,** — гусеница бабочки «совитгайки» (она вредит главным образом льну, но, кроме того, вико, картофелю, огородным растениям).

**ЛУГОВЫЙ И МОТЫЛЕК,** повреждающий огородные растения, а также свеклу и озимь. Борьба с этими вредителями одна и та же. Прежде всего — канавки со стороны движения червя; в канавки избираются гусеницы и их там истребляют. Затем производится опрыскивание растений хлористым барием из расчета 600 грамм на 12 литров воды или парижской зелени 12 грамм на 12 литров воды.

**КАРТОФЕЛЬНАЯ БОЛЕЗНЬ.** Она в дождливые годы уничтожает до 80% урожая. Картофель гниет не только в поле, но и в подвалах. Борьба с этой болезнью производится в поле при помощи опрыскивания картофеля полсульфидами кальция, смесью медного купороса с известью из расчета на 12 литров воды 1200 грамм медного купороса и 1200 грамм негашеной извести.

**ВРЕДИТЕЛИ САДА.** Они разделяются на грызущих, т. е. съедающих листья, почку, цветы и плоды, и сосущих, которые питаются соком зеленых частей растений. С грызущими вредителями борются при помощи опрыскивания плодовых деревьев и ягодных кустов ядовитыми веществами, парижской зеленью из расчета на 12 литров воды 6—12 грамм парижской зелени с прибавлением извести. Без извести опрыскивать нельзя, так как происходит ожог листьев. Кроме парижской зелени, применяется еще хлористый барий из расчета 400 грамм на 12 литров воды. Борьба против сосущих основана на обжигании их

раствором табачного экстракта (100 грамм экстракта на 12 литров воды с прибавкой такого же количества зеленого мыла). С медяницей борются, кроме опрыскивания ранней весной, еще и окуриванием сада табачным дымом. Кроме вредителей в садах постоянно бывают и грибные болезни. С ними борются опрыскиванием садов смесью извести и медного купороса.

**БОРЬБА С ВРЕДИТЕЛЯМИ И БОЛЕЗНЯМИ ОГОРОДА.** Как и в саду, вредители огорода разделяются на два вида: грызущих и сосущих. Борются опрыскиванием огорода хлористым барием из расчета 600 грамм на 12 литров воды с прибавлением извести из обыкновенной муки для прилипания. С тлями борются опрыскиванием та же экстрактом из расчета 100 грамм экстракта на 12 литров воды с прибавлением того же количества мыла.

**ИЗ ГРИБНЫХ БОЛЕЗНЕЙ** на огороде самой опасной является мучкалуста. Борьба с ней производится насаждением негашеной извести в лунку, приготовленную для посадки.

**АМБАРНЫЕ ВРЕДИТЕЛИ** портят хлеб, уже хранящийся в амбаре. В борьбе с ними употребляют или хлорпикрин, или сероуглерод. Хлорпикрином обеззараживают порошине амбары, для чего его наливают в плоскую посуду из расчета 15 грамм на 1 куб. метр помещения. Сероуглеродом обеззараживают амбары с зерном, так как он не вредит ни внешнему, ни пищевым качествам зерна. Сероуглерод надо брать из расчета 250 грамм на 1 куб. метр.

**ВРЕДИТЕЛИ САХАРНОЙ СВЕКЛЫ.**

Наиболее опасным врагом ее является свеклы вишневый долгоносик, истребляющий посевы свеклы. С ним борются опрыскиванием плантации раствором хлористого бария из расчета 500 грамм на 12 литров воды или парижской зелени — 50 грамм на 12 литров воды с прибавлением двойного количества извести.

**ВРЕДИТЕЛИ ХЛОПКА.** Главным врагом хлопка является саранча, о борьбе с которой говорилось выше, затем клещи, с которыми борются при помощи серного цвета (30 кило на 1 гектар), и тля, в борьбе

с которой применяют табачный экстракт и зеленое мыло.

**САМЫМИ ГЛАЗНЫМИ МЕРАМИ БОРЬБЫ С ВРЕДИТЕЛЯМИ** являются химические меры. Без химических в шествии никак нельзя справиться с врагом. Но они все приводят к цели, когда борьба производится сообща.

Никакая одиночная борьба нецелесообразна. Государству не по силам полностью взять на себя борьбу со всеми вредителями. Оно отпускает значительные средства на борьбу с врагами массовыми — саранчой и сусликами; что касается остальных вредителей, то население должно само взяться за уничтожение их, конечно, под руководством и с помощью Осоавиахима и Никризема. Выгоды коллективной борьбы очевидны. Обыкновенно вредители не стигают с границами между хозяйствами и переходят от одного владельца к другому. Коллективная борьба приводит к уничтожению вредителей сразу во всех хозяйствах. Это первое. Затем коллективная борьба выгоднее одиночной, так как лучше исполняется аппаратура, ее меньше требуется, экономнее расходуются химические вещества и дешевле сама работа. Там, где одиночному хозяйству нужно работать день, там при коллективной работе нужно всего употребить 2 часа, так как много времени уходит на приготовление составов, развозку их и т. д. При коллективной борьбе можно легче провести и предупредительные меры, например, правильную обработку почвы, вспашку на зябь, обкашивание сорняков, правильное чередование растений. При этой же форме борьбы легче организовать и наблюдение за появлением вредителей, и во-время принять меры. Поэтому совхозы и особенно колхозы должны организовать борьбу с вредителями в первую очередь.

**АППАРАТУРУ И СРЕДСТВА БОРЬБЫ** можно получить в сельскохозяйственной кооперации и сельскохозяйственном снабжении. Крупными партиями можно закупать химические вещества во Всесоюзном химическом синдикате.

**ПОДРОБНЕЕ О БОРЬБЕ С ВРЕДИТЕЛЯМИ** можно прочесть в книжках, изданных Осоавиахимом в 1929 г. и «Молодой гвардией». Эти книжки очень дешевы (от 1 коп. за каждую), а по содержанию вполне доступны каждому сельскому хозяину.

Читай: *Бузов*, Болезни полевых и огородных растений, с. 15 к.



Борьба с вредителями.



## ЖИВОТНОВОДСТВО.

В качественном отношении животноводство Советского Союза еще отстало. Удои наших коров в среднем составляют около 800 килограммов молока в год, между тем, как удои в совхозах и передовых колхозах доходят до 2000 и выше килограммов.

Однако на основании опытных данных можно сказать, что наши обычные коровы в общем совсем не так плохи, как кажутся на первый взгляд, и многие из них при правильном уходе могут сравниться с зарубежными. Так, например, по европейской части Союза средний удой 2000 наших коров, получивших уход согласно указаниям контрольно-ассистентов, в 1927, 28 г. составлял в среднем 2703 килограмма молока, лучшая корова — даже свыше 9000 кг молока. Лучшие наши лошади, свиньи и овцы точно также при хорошем уходе и содержании по овец производительности мало чем отличаются от зарубежных.

**Содержание и кормление крупного рогатого скота.** Скот надо кормить так, чтобы он не только мог поддерживать свою жизнь, но и извлекать из питательных веществ энергию на переработку в молоко или мясо. Корм, который идет на поддержание жизни, называется **поддерживающим**, а тот, который идет на образование молока и вообще продуктов животноводства — **продукт** выжим. Корма по своей питательности резко отличаются друг от друга. У нас для сравнения питательности кормов 400 граммов овса приняты за условную кормовую единицу. Одна кормовая единица равна: 40 г овса, 300 г дробных жмыхов, 500 г гшаничных отрубей, 800 г хорошего клеверного сена, 1000 г хорошего лугового сена, 1600 г яровой соломы, 2000 г водянистого картофеля, 4000 г кормовой свеклы и т. д. Для коров и поддерживающего корма требуется по 1 кормовой единицы на каждые 50 кг живого веса, а продуктивную корма — по одной кормовой единице на каждый килограмм даваемого молока. Кроме того, коровам во второй половине стельности надо давать еще по 1 корм. единице на развитие теленка.

Корма бывают **грубые** (сено, солома, мякина), **сильные** (жмыхи, отруби, мука, зерно) и **сочные** (корнеплоды, клубнеплоды, свежая трава, силос). Для получения высоких удоев скоту необходимо, по крайней мере, весь продуктивный корм давать в виде **сильных** и **сочных** кормов. Так как в сильных кормах сейчас вообще большой недостаток, в каждом хозяйстве необходимо производить сильные корма у себя на месте разведением побольше гороха и бобов на зерно, а также клевера, люцерны, эстартца и других мотыльковых (бобовых) растений на сено. Если каждой средне-удойливой корове зимой можно выкармливать по 1 кг бобов или гороха и 5 кг хорошего сена мотыльковых растений, то потребность коровы в сильных кормах на 80% уже удовлетворится.

Чтобы обеспечить коров сочными кормами, в каждом хозяйстве вблизи скотного двора на хорошо и обрешенной земле необходимо занять участок земли смесью клевера и злаковых трав под культурный выпас. Опыты показывают, что при хорошем уходе культурные выпасы с самой ранней весной до поздней осени дают такое количество сочной травы, что на 1 гектаре такого выпаса можно содержать до 5 голов крупного рогатого скота без всякой подкормки сильными кормами. С целью увеличения запасов сочных кормов сводятся занятые пары. Для этой цели паровое поле ранней весной засеивается смесью овса и яровой вики.

Особенное внимание необходимо уделять разведению корнеплодов — кормовой свеклы, турнепса, брюквы и моркови. Кормовая свекла в некоторых случаях дает с 1 гектара до 1000 центнеров корней, по питательности соответствующее 100 ц овса. Очень дешевый сочный корм добывается разведением подсолнечника из силоса (квашеный корм). Подсолнечник на силос может быть разведен даже в Центрально-промышленной области и дает здесь с 1 гектара до 400 ц силоса, по питательности соответствующего 450 ц кормовой свеклы. Себестоимость силоса, примерно, в три раза дешевле корнеплодов.

**Скотный двор.** Чтобы от скота иметь высокую производительность, его необходимо содержать в теплом, светлом и сухом скотном дворе.

При содержании скота в холодных скотных дворах, где температура воздуха в среднем около 10° ниже нуля, скот на подержание теплоты своего тела съедает ежедневно около 5 кг лишнего сена. Впредь нужно строить лишь теплые, вырешные скотные дворы, а имеющиеся холодные переделать на теплые. Суды на устройство теплового скотного двора можно получить через кредитные товарищества, сроком на 3 года из 6% годовых. Во всех скотных дворах должны быть крмшки, так как они сберегают около половины грубого корма.

За моющими скотом должен быть самый тщательный уход. На скотном дворе почше должна даваться подстилка, а коровы чиститься скребком и щеткой ежедневно. Кормление и дойка должны производиться точно в установленные часы.


**Кооперация в животноводстве.** Чтобы правильно поставить разведение крупного молочного скота, следует объединиться в контрольные товарищества по скотоводству. Путем специальных взносов, а также помощи со стороны государства и с.х. кооперации контрольные товарищества приглашают специального инструктора контрольно-ассистента. Контроль-ассистент обязан не реже одного раза в месяц посетить каждое хозяйство, подробно ознакомиться с состоянием скотоводства, дать исчерпывающие указания по кормлению и уходу за скотом, разведению скота, устройству скотного двора и т. д. В конце года контрольно-ассистент составляет подробный отчет по каждой корове, с указанием, сколько она получила кормов, сколько дала молока и так далее. При помощи контрольно-ассистентов каждое хозяйство в первом же году увеличивает удои коров. В тех местах, где раздвигается племенная скот, необходимо объединиться в коллективы по разведению скота. Такие товарищества получают суды на разведение скота.

**Сбыт продуктов.** Скотоводство только тогда станет успешно развиваться, когда будет организован всем доступный и выгодный сбыт продуктов молочного хозяйства. В его случае и без особенно больших затрат можно организовать сыроваренное дело, а затем производство сладко-сливочного масла. В среднем, на производство одного центнера голландского сыра надо 9 ц молока, а на производство центнера масла — 21—22 ц молока. На оборудование сыроваренных заводов можно получить долгосрочную ссуду и аванс под будущее производство.

Как организовать контрольное товарищество, сыроваренную или маслодельную артель, можно узнать от местного агронома, от Ветеринарного союза, молочной кооперации „Маслоцентр“ (Москва, Лубянский пр., дом № 19), а также союзом молочной и сел.-хоз. кооперации на местах.

**Свиноводство.** Там, где имеются зерновые корма, клевер и отходы молочного хозяйства, свинья является самым выгодным производителем мяса. В среднем, при выкармливании каждые 4½ кг зерна дают 1 кг мяса. При упасе свиней на хороших клеверных и люцерновых пастбищах производство мяса удешевляется почти в пять раз против выращивания свиней в стойлах на зерновых кормах. На 1 гектаре хорошего клеверного пастбища при подкормке зерном и снятым молюком можно содержать от 45 до 70 свиней и иметь прирост живого веса около полкилограмма на голову в день. Наиболее выгодное разведение свиней на баюки (матосальную свинью). При большом производстве вложенье в свиноводство капитала делают чрезвычайно быстрым оборот, так как 6—7 месячная свинья уже достигает веса около 1 ц и идет на убой. На производство баюки годятся лишь те породы свиней, которые в молодом возрасте не откладывают много жира. Лучшими для этой цели считаются белые английские свиньи, а также их помеси с нашей беспородной свиньей. Все указания по разведению свиней на баюки можно получить от местного агронома или от Животноводческого союза (Москва, Мясницкая, дом № 20).

**Что читать по животноводству:** Чаянов С. К. Чем и как лучше летом кормить коров. Фриолин С. П. Как вырастить хорошего теленка. Дмитриченко А. П. Определение живого веса животных обмером. Доминин Н. Молочное дело в крестьянском хозяйстве. Фриолин С. П. Теплый скотный двор. Платонов И. Г. Крестьянское овцеводство. Бондаренко А. Ф. Свиноводство.



Молодняк в совхозе.



## ПТИЦЕВОДСТВО.

**Что дает птицеводство.** „Птицеводство — бабье дело“. Так говорят многие крестьяне. Между тем птицеводство является одной из доходнейших статей сельского хозяйства, если за нее взяты как следует. Вот что сообщает например, о доходности птицеводства птицевод-любитель В. Боксберг, из деревни Заборье Высочанского района Витебского округа:

— У меня, — рассказывает он, — в начале года было 27 кур и 4 петуха, помесь белых итальянских и местных кур. Зимой они содержались в утепленном курятнике, а летом гуляли на воле. Кормежка зимой производилась 2 раза в день. Утром задавался мягкий корм (вареная картошка с мелким клевером, слякое молоко и тому подобное), а вечером зерно. Кур я кормил по нормам. За год мои куры снесли и в среднем по 101 яйцу весом от 53 до 60 грамм каждое. Расходы за год были следующие: 300 кг картофеля на сумму 3 р. 55 коп., 103 кг снятого молока — 33 коп., 36 кг овсяной муки — 2 р. 15 коп., 30 кг клеверной травы — 73 коп., 2 кг ржаного хлеба — 20 к., 960 л отходов из-под сортировки — 2 р. 56 коп., 399 кг овса — 21 р. 55 коп., 8 кг ячменя — 50 коп., 2 кг моркови — 2 коп., 20 кг смешанного зерна — 1 р. 13 коп., мелкие расходы — 1 р., за 20 дней ухода (из расчета 35—45 мин. на все стадо в день) — 15 руб., амортизация имущества — 1 р. 50 коп., 4 пропавших курицы — 2 р. 80 к., 46 яиц для вывода цыплят — 1 р. 61 коп., расходы по воспитанию цыплят — 3 р. Всего 53 р. 13 коп. Доходы были следующие: 2 427 яиц — 84 р. 94 коп., 15 молодых — 10 р. 50 коп., 9 убитых кур — 6 р. 30 коп. Всего — 101 р. 74 коп. Чистый доход — 43 р. 61 коп. или 1 р. 81 коп. на курицу.

Еще более разительные примеры доходности дают птицеводные товарищества. Птицеводная кооперация обеспечивает массовое распространение в деревне лучших производителей племенной птицы.

**Состояние птицеводства.** Таким образом уже в наших условиях курица с яйценоскостью 90—100 яиц в год приносит хозяйству значительный доход. Громадный доход птицеводство приносит всему народному хозяйству нашего Союза. В 1913 г. вывоз яиц из России достиг почти 91 миллиона рублей и за последнее пятилетие перед мировой войной составлял 44 п. процента от общей ценности среднего годового вывоза всех продуктов животноводства. В этом отношении курица опережала даже коров, так как в том же 1913 г. вывезено масла из России лишь на 71 млн. 600 тыс. рублей. За годы войны и разрухи птицеводство сильно сократилось. И хотя в последние годы птицеводство у нас быстро восстанавливается, все же оно еще не достигло довоенных размеров и далеко отстает от птицеводства в более передовых сел.-хоз. странах. Так например в 1926 г. в СССР на каждые 100 человек населения приходилось по 85 кур, в Сев.-американских соединенных штатах — 829, а в Дании — 1 030.

**Как поднять птицеводство.** Чтобы поднять наше птицеводство, первым делом необходимо поднять продуктивность нашей птицы. Это ясно из слеующего подсчета. Если курица, весом в 2 килограмма, кладет в год лишь 100 яиц, то ей нужно давать 75 кормовых единиц на поддержание жизни и 25 корм. единиц на производство яиц, всего 100 корм. ед. яиц, или по 1 корм. единице на яйцо. Если же та самая курица стала бы класть 280 яиц, то ей нужно было бы давать поддерживающего корма те самые 75 корм. единиц, а на производство яиц 70 корм. единиц (считая по четверти корм. единицы на яйцо), всего 145 корм. единиц, что в общей сложности составляет по пол кормовой единицы на каждое несенное яйцо. Если перевести все это на деньги и оценивать одну кормовую единицу в среднем по 2½ коп., то в первом случае себестоимость каждого яйца составляла бы 2½ коп., а во втором случае — в два раза меньше, т. е. одну и одну четверть копейки. Если продажная цена десятка яиц 30 коп., то от каждого яйца, полученного от курицы с производительностью по 100 яиц в год, у хозяина будет чистой прибыли полкопейки, а от всех 100 яиц — 50 коп. Во втором случае от каждого яйца, полученного от курицы с производительностью 280 яиц в год, прибыль составит одну и три четверти копейки, а от всех яиц — 4 р. 90 коп.

Поднять носкость кур вполне возможно. Как уже сказано, в Америке хорошими несушками считаются куры, кладущие 280—300 яиц в год. В 1926 г. в Канаде одна курица породы белой леггоры в течение 364 дней снесла 351 яйцо, а другая курица породы плимут-рок за то же время снесла 326 яиц. Эти курицы считаются рекордистками (снесли наибольшее количество яиц в год). Что же необходимо делать для поднятия птицеводства у нас?

**Организуем птицеводные кружки.** Чтобы развивать птицеводство, нужно сперва вызвать к нему интерес. С этой целью в каждой деревне необходимо образовать птицеводный кружок, а еще лучше птицеводное товарищество, затем получить от ближайшего сел.-хоз. товарищества инструкции и средств и приступить к заготовке яиц. Чем скорее яйца после сноски будут доставлены на сборный пункт, чем они будут крупнее, чище и однороднее по размеру и цвету, тем дороже они ценятся. Если кружок расположен вблизи железнодорожной станции и недалеко от Москвы, Ленинграда и других крупных городов, то кружку следует заниматься поставкой в эти города так называемых «медицинских» яиц, т. е. вполне здоровых яиц, доставленных потребителю не позднее 2—3 дней после сноски. Через кружок или птицеводное товарищество птицеводы могут получить агрономическую помощь, корма, племенную птицу и яйца и все прочее, необходимое в птицеводном хозяйстве.

**Теплый птичник.** Для повышения доходности птицеводства необходимо устроить утепленный курятник. В холодных курятниках курица для поддержания теплоты своего тела вынуждена почти целиком переводить на теплоту. В теплом курятнике курица получает продуктивный корм может использовать на производство яиц. Кур не следует держать в коровниках или конюшнях, а в специальных курятниках. При возведении курятников надо смотреть за тем, чтобы в них не было сквозняков и сырости. Кроме того в курятнике должно быть много света и воздуха. На каждую голову птицы необходимо иметь около 1/2 м<sup>2</sup> площади пола. Пашести надо устанавливать на расстоянии 35 см друг от друга и вровень, на расстоянии 70—80 см от пола. В курятнике на расстоянии 40—50 см от пола устанавливаются гнзета, самое лучшее — металлическое, с чистой подстилкой, часто меняемой. Обязательно в каждом курятнике должна быть специальная кормушка, лоток, ящик с мелким песком или золой для купания, ящик с инкубаторной известью, дробленой скорлупой, ракушками или мелко измельченными костями, ящик с древесным углем и ящик с крупным песком.

**Как кормить птицу.** Чтобы от птицы получить полную продуктивность, ее нужно кормить по нормам. В среднем курице в день надо давать 100—120 грамм зерна. Лучший корм — пшеница, но хорошо давать овес, ячмень, кукурузу, просо, горох, вика, корнеплоды, свежую кочанную капусту, непременно разнообразный корм. Во время кладки яиц много ячменя и кукурузы птице давать не следует, так как птица жиреет и прекращает носку.


**Подбор.** При разведеии птиц яйца надо брать от хороших несушек в двухгодичном возрасте. Чтобы узать хорошие несушки, в птичнике надо устанавливать не простые гнезда, а так называемые контрольные. При входе в такие гнезда дверки захлопываются, и птица без помощи хозяина не может выйти из гнезда. При выпуске и яиц делается отметка в журнале, что она такого-то числа снесла яйцо. Клад птицы много и вообще при разведении племенной птицы на ногу каждой птицы надевается особое неснимающееся кольцо с номером птицы.

**Без учета — не будет дохода.** Чтобы правильно поставить птицеводство, птицеводам необходимо организоваться в птицеводные кооперативные товарищества. Контрольное товарищество за счет своих членов и усилий от птицеводной кооперации приглашает специалиста-птицевода, который дает в необходимых случаях указания по уходу и содержанию птицы, сбыту яиц, борьбе с болезнями и так далее.

**Как устроить птицеводный кружок или кооперативное товарищество,** можно узать у местного агронома, а также от Птицеводского (Москва, В. Златоустинский пер., д. №7) или Огдела животноводства Наркомаема (Москва, Старая площадь, д. 5/8).



Домики для отнорма.



Домики для молодняка с постоянной циркуляцией воздуха и ниже насеста.



## КРОЛИКОВОДСТВО.

В каждом крестьянском хозяйстве есть много возможностей почти без затраты средств и без большого труда увеличить свой доход.

Одним из выгодных способов увеличить свой доход и дать государству нужный продукт является разведение кроликов.

Все знают о пользе, какую дают кролики, как разито кролиководство во Франции и какой спрос имеют кролики и шкурки на мировом пушном рынке. Это заставляет нас обратить на кролиководство должное внимание, тем более, что за последнее время значительно сократилась и стала невероятно трудной добыча пушных зверей. Кролики шкурки по своим качествам и разнообразию окраски уже в натуральном виде имеют хорошие сбыт, обработанные же могут заменить почти все ценные меха. Благодаря огромному спросу на кроличьи шкурки кролиководство может быть не только полезным занятием в сельском хозяйстве, но может стать и самостоятельной статьей дохода. Оно доступно для беднейшего населения, так как не требует больших затрат и дает более быстрые результаты, чем прочие виды животноводства. Оно дает возможность использовать слабосильных, инвалидов, подростков и лиц преклонного возраста, представляя из себя занятие, не требующее усиленного физического труда.

Разведение кроликов не сложно, уход за ними очень прост, основное в нем следующее. Все племенные кролики содержатся в клетках поодиночке. Спаривание начинается с марта и заканчивается октябрём. Для случки самку сажают в клетку самца и наблюдают за поведением, после двукратной случки ее возвращают на свое место. Через 5—8 дней самка подсаживается снова к самцу и если она сопротивляется, то это значит, что она оплодотворена. Беременность у кроликов продолжается 30—31 день, за несколько дней до окота самка делает из сена или соломы гнездо, устила его пухом, который она выщипывает у себя с груди и брюшка. Перед окотом дня за 3 в клетку самки ставится сосуд с водой. Если от этого не сделать, то она, испытывая в это время сильную жажду, может загрызть всех своих детей. От каждой самки можно получить в год 3 окота по 5—6 крольчат каждый раз (в среднем), а при успешном помещении возможен еще и четвертый окот. Самки кормят своих детей до 6 недель; когда их отнимают, то матери дают 2-недельный отдых, после чего ее вновь покрывают. Отдельные от самки крольчата воспитываются на питательном корме и по достижении 3 мес. разделяются по полу и рассаживаются в отдельные клетки, иначе раннее проявление полового инстинкта вредно отзывается на их развитии. Молодые кролики годны к случке: мелкие породы — с 7—8-мес. возраста, а средние и крупные — с 10—12-мес. Забивать кроликов можно только взрослых и вполне вылинявших, иначе обесцениваются их шкурки. Лучшее время убоя: январь, декабрь, январь, когда кролики жиреют и шкурка приобретает наибольшую густоту.

Помещение для кроликов требуется незольное. Крольчатником может служить всякая постройка при условии достаточного света, сухости и отсутствия сквозняков. Преступаясь кролики заболевают, отнимают много времени на лечение, которое не всегда бывает успешно. Клеткой для них может служить любой ящик размером от  $2\frac{1}{2}$  до 1 метра в квадрате. Спереди приделывается рамка с дверкой, затянутые проволокой сеткой, а внутри на расстоянии 5 см от пола устраивается деревянная решетка с отверстиями между планок не более 1 см, которая служит вторым полом, на нем-то и сидят кролики. Делается

это для того, чтобы жидкость стекала вниз, откуда при наклонном положении самой клетки или нижнего пола уже стекает наружу. Если пол в крольчатнике земляной, то стекающая жидкость поглощается землей, в противном случае подвешиваются или ставятся соответствующие сосуды, для чего пригодны жестяные банки из-под консервов.

При установке клеток на открытом воздухе следует ставить их на некотором расстоянии от земли — на столбиках. Сверху они должны быть покрыты крышей, смазанной смолой или покрытой толем, чтобы она не промокла, и выступала во все стороны от клетки, чтобы не задувал косой дождь. Необходимо набегать постановки клеток открытой стороной на северную сторону. Для крупных и показательных племенных питомников делаются особые усовершенствованные клетки.

Для летнего воспитания кроликов можно устраивать переносные сажки или загоны, затянутые сеткой, а чтобы кролики не порывались по земле тоже растягивается сетка или углубляется на  $\frac{3}{4}$  метра. Можно также делать пол кирпичный, глинобитный или бетонный.

Основным кормом служат: сено, зерно (овес, ячмень) и все корнеплоды в сыром виде, кроме картофеля, который дается только вареным. К добавочному корму относятся: отруба, жмыхи, древесные ветки и листья, различная зелень, огородная ботва и сорные травы (полынь, лопух, дикая рябинка, одуванчик, подорожник и др.).

Главное условие — это разнообразие корма. Нельзя ежедневно кормить одним и тем же, а по возможности менять и чередовать имеющийся в распоряжении корм.

Для корма должны быть кормушки, а для сена ясли. Средняя кормовая норма всех кормов в день на одного кролика считается  $\frac{1}{10}$  часть его живого веса. Недоброкачественность продуктов, особенно корнеплодов (заплесневелых, загнивших, промерзших) и травы (слезавшаяся, согревшейся), вызывает у кроликов острые желудочно-заболевания часто с печальным результатом.

Такое же действие оказывает свежая трава, мокрая от росы или дождя, а также свежий клевер, который дается хорошо просушенным.

Каким же путем приступить к разведению кроликов? Ответ на этот вопрос можно получить в любом отделении или заготовительном пункте Госторга.

Госторг организовал и продолжает организовывать во всех районах своей деятельности в СССР собственные племенные показательные базы, для которых племенные кролики везены и продолжают ввозиться из-за границы.

Госторг раздает из своих баз бесплатно населению племенных кроликов на условиях возврата части приплода от них для дальнейшей раздачи его на тех же условиях, имея целью быстрое распространение кролиководства по всей стране.

Госторг контрактирует весь годовой приплод по высоким ценам, выдавая при контракте авансы на оборудование и запасы необходимого фуража.

Госторг обеспечивает сбыт шкурок, покупает живых племенных кроликов, шерсть и пух по самым выгодным ценам.

Госторг на своих меховых фабриках перерабатывает шкурки кроликов, превращая их в прекрасный и широко доступный населению мех. Кроличьи шкурки используются также на имитацию дорогих мехов.

Госторг помогает всем интересующимся специальными инструктажем и изданием популярной литературы.

## ИСПОЛЬЗОВАНИЕ ОТХОДОВ В ХОЗЯЙСТВЕ.

Пух-перо домашней птицы, особенно плавающей — утки, гуси, — может дать большой доход в хозяйстве и позволить выручить наибольшую цену, если только твердо соблюдать следующие правила:

1. Когда щиплешь птицу, — отбирай отдельно пух, отдельно перо, отдельно подкрылок, отдельно личник.
2. Не смешивай белый пух и перо с рым, потому что за белое перо ты получишь больше, чем за смешанное.
3. Не подмешивай к гусиному пуху и перу утиного или куринного пера, так как с такой примесью товар стоит много дешевле, чем чистый.
4. Не примешивай к свежему пуху и перу старого или спалого, потому что за товар с примесью старого цена дешевая, а когда примесей много, то он стоит и совсем мало.
5. Следя за тем, чтобы на товаре не было сору и грязи: чем чище товар, тем он дороже.
6. После щипки пух-перо тщательно просушивай, — сырой товар желтеет, подпревает и теряет поэтому свою ценность.
7. При щипке не трудно разобрать пух и перо по цветам и отделить перо от пуха, а за такой разобранный, чистый и сухой товар получишь высшую цену.
8. От битых кур старайся перо срывать, а не ощипывать, так как срыванное перо расценивается на много дороже, чем шпаренное.
9. Нельзя хранить собранный товар в сыром и грязном месте, — мышь, моль и сырость испортят пух-перо.

Все заготовленное пух-перо следует сдавать на заготовительные пункты и сборщикам Госторга, т. е. там заплатят полную цену.

**Щетина шпарка.** Забивая свинью с коротким волосом или подвинка, крестьянин из-за малодорожности такой щетины не выдерживает ее, а после ошпаривания туши горячей водой соскабливает пух вместе со щетиной. Эта соскобленная с ошпаренной туши щетина и называется шпаркой. До сего времени шпарку никто не покупал и, крестьянин выбрасывал ее на свалку или сжигал. Между тем сейчас Госторг начал скупать эту шпарку, и таким образом за те отходы, которые раньше выбрасывались, крестьянин может получить доход. Вся шпарку несите на заготовительный пункт Госторга. Там заплатят за нее до 60 коп. за кг сухой, в которой есть хотя бы  $\frac{1}{4}$  щетины (короткой, но пригодной для переработки) и 25 коп. за кг пуха-шпарки.

**Шерсть льянка.** Летом, когда линяет домашний скот, у крупного рогатого скота выпадает шерсть. Эта шерсть льянка может пойти и для промышленности и для вывоза за границу. Удобнее всего организовать сбор льянки в местах большого скопления скота — на дугу, из пастбищ. Собрать ее можно также, как снимают летом длинную шерсть с лошадей.

Все необходимые сведения можно получить в отделениях, заготовительных пунктах и на базах Госторга, а также и в Главной пушно-сырьевой конторе Акд. о-ва „Госторг РСФСР“ (Москва, Первомайская, 51).

**НЕ ДАВАЙТЕ ПРОПАДАТЬ ОТБРОСАМ В ХОЗЯЙСТВЕ, ИСПОЛЬЗУЙТЕ ИХ С ВЫГОДОЙ ДЛЯ СЕБЯ И ДЛЯ ГОСУДАРСТВА!**



## ВЕТЕРИНАРИЯ.

„Профилактика — лучший метод борьбы с заразными болезнями животных“.

„Никакая борьба с заразными болезнями животных, пренебрегающая большей экономический ущерб крестьянскому хозяйству, не возможна без сознательного и деятельного участия самого населения“.

Весь актив деревни и в первую очередь крестьянские молодежь — в лице передовой ее части — комсомола должна вовлечь крестьянские массы отдельных сел и районов в социалистическое соевозвание по проведению следующих профилактических (предупредительных) ветеринарных мероприятий.

- 1) Устройство скотских могильников и закапывание трупов только на них.
- 2) Очистка пастбищ и водоемов от трупов животных и частей их.
- 3) Устройство хороших водоемов для скота.
- 4) Организация обязательного уоя скота на бойнях и убойных пунктах.

### Как предупредить заразные болезни сельскохозяйственных животных.

Заразные болезни губят много скота и наносят крестьянскому хозяйству громадные убытки. Так только за один 1928 год в СССР погибло от заразных болезней более полтора миллионов голов крупных домашних животных; принимая же во внимание и потерю продукции (молока, мяса, рабочей силы и пр.) — во время переболевания животных, убыток достигает свыше 400 миллионов рублей. Кроме того заразные болезни ухудшают состояние нашего рынка, промышленности по переработке живсырья и нашего экспорта. Развитие заразных болезней, общих животным и человеку, угрожает и здравоохранению.

Число ветработников, на плечи которых падает вся тяжесть непосредственной борьбы с эпизоотиями, еще недостаточны. Так в 1928 году в СССР было около 3000 участковых ветеринарных врачей, причем каждый ветврач обслуживал в среднем около 170 населенных пунктов и более 4) тысяч голов животных, разбросанных на большой территории. Необходимо поэтому, чтобы само население оказывало поддержку ветработникам; только тогда и возможно уничтожение, или, во всяком случае, значительное сокращение заразных болезней скота.

Заразные болезни происходят от того, что в тело животных попадают особые, невидимые простым глазом, существа, микробы. Попадают микробы в тело животного через воздух, или через воду и корм,



неубранный труп — источник заразы.


или через загрязненные кормушки, ведра и пастбища. Заразу переносят также птицы, насекомые и сами люди, прикасающиеся с больными животными.

Массовому распространению заразных болезней очень способствует стадность пастбищ скота (при отсутствии надежного ветеринарного надзора), особенно на низких заболоченных и зараженных местах.

Как предупредить появление заразных болезней. Вместо того, чтобы возиться с лечением болезней, что обходится обычно очень дорого, — гораздо важнее и выгоднее создать условия, чтобы заразные болезни вовсе не появлялись. Сделать это не так уже трудно, зная пути распространения заразы. Для этого нужно, чтобы само население осознало важность ветеринарных мероприятий, чтобы само население приобрело постоянные навыки к их применению, чтобы к этому делу оно отнеслось внимательно и серьезно.

Для предупреждения появления заразных заболеваний нужно провести следующие предупредительные меры.

В каждой деревне добиться быстрой и аккуратной уборки трупов павших животных, вывоза их на скотские могильники и зарывания на глубину не менее 2 метров. Скотский могильник надо устраивать вдали от жилья, не ближе чем за 100 метров; подалеже от проезжих дорог, водоемов и пастбищ; на ровном, слегка возвышенном месте. Скотский могильник необходимо окопать глубоким рвом (полтора метра глубины и один метр ширины), с внутренней стороны окружить высоким валом (в 1 метр высоты) и огородить так, чтобы ни одно животное не могло в него проникнуть. При перевозке трупов надо следить за тем, чтобы жидкие выделения из рта, носа и заднего прохода не разбрызгивались по дороге. Поэтому уборку трупов лучше всего производить на особой, приспособленной для этой цели, общественной телеге или саях, обитых оцинкованным железом, так называемом „позже“. После перевозки трупа „позже“



Образцовый скотомогильник.

следует хорошенько обеззаразить. На зараженном пастбище очень опасно не только пастись скот, но и скашивать траву; так же пастбища необходимо привести в порядок, т. е. очистить их от валяющихся на них трупов животных и частей их (костей, рогов, копыт и т. п.), а сармы



Ограждение водоема от загрязнения.

пастбища подвергнуть осушке, так как это дело отдельному хозяйству не под силу — необходимо произвести это сообща, коллективно. Для осушки заболоченного места можно напр. организовать мелкоратное товарищество.

Водоемой для скота необходимо также привести в удовлетворительное состояние в санитарно-гигиеническом отношении, что также под силу только всему обществу.

Важнейшей мерой против распространения заразных болезней является очистка и обеззараживание помещений для животных и всех предметов, соприкасавшихся с зараженными больными животными. Хорошие средства для дезинфекции (обеззараживания) это — неочищенная карболовая кислота и креолин. Их разводят в теплой воде, беря на ведро от 40) до 600 граммов. Дезинфекцию можно производить с успехом и более простыми средствами, которые всегда могут найтись в хозяйстве под рукой, например горячим и крепким зольным щелочом, раствором негашеной извести (из расчета 2 1/2 кг и ведро из ведра), креолином, дегтем и т. п. При дезинфекции малоценные предметы и вещи, соприкасавшиеся с больными животными, лучше сжигать. Полы и стены зараженного помещения, кормушки, ведра и другие предметы обмыть густым раствором негашеной извести (известковым молоком). Навоз в помещении, как и на дворе, от болеющих или павших животных вывезти на скотомогильник или особо отведенные свалочные места, где закопать в землю или сжечь. Место, где лежал навоз или труп павшего животного, обильно полить дезинфицирующим раствором. После дезинфекции помещение проветривать в течение одной-двух недель. Для обеззараживания сруби и других кожаных вещей смазать их чистым дегтем и проветривать в течение нескольких дней.

В тех случаях, когда заразная болезнь уже появилась — надо немедленно известить об этом участкового ветврача. Самим хозяевам до прибытия ветперсонала нужно: 1) отделить здоровых животных от


больших, 2) не допускать больных животных к убоям на мясо и 3) не допускать вывоза из хозяйства как больных, так и здоровых животных, также сырых животных продуктов и кормов.

### Оказание первой лечебной помощи.

Потери крестьянского хозяйства от незаразных болезней не только не меньше, а подчас даже и больше, чем от заразных болезней, а незначительное количество ветеринарно-физически не в состоянии обслужить все потребности населения в ветеринарно-лечебной помощи больным животным. Поэтому каждому крестьянскому хозяйству и особенно организованному в колхозы, т. в. и т. п. необходимо приобрести навыки в оказании первой помощи больным животным в простейших случаях. Из наиболее часто встречающихся болезней следует назвать следующих:

**Колки** у лошади бывают глазами образом вследствие неправильного кормления, напр. при питье холодной воды разгоряченной (после работы) лошадей, слишком обильной даче зернового корма, и в резком переходе с явского корма на пастбищный и т. д. Устранение указанных неправильностей в кормлении, в большинстве случаев, предохраняет животное от заболевания колками. Признаки колки: такие: заболевшая лошадь выражает явное беспокойство, бьет ногами, ложится на спину и катается, часто оплывает на брюху, усиленно дышит, поет. **Лечение:** необходимо освободить рукою прямую кишку от скпившихся в ней каловых масс, поставить клизму из мыльной воды. За один прием нужно влить мыльной воды до  $\frac{1}{2}$  ведра. Клизму повторять через каждые  $\frac{1}{3}$  часа до прекращения признаков заболевания. Одновременно с указанным лечением нужно о бока и брюху больной лошади обмыть скипидаром и растереть (массировать) при помощи резинового жгута, прогладить лошадь шагом, не давать корма, но крайней мере, в течение суток о момента прекращения признаков заболевания.

**Тимп нит**, или острое вздутие газами брюха, у рогатого скота происходит от поедания незрелого лугового клевера, легко бродящего явского корма, от поедания гнилого или проросшего картофеля и вообще не оренного корма. **Признаки:** брюхо, особенно, с левой стороны, сильно раздувается, жвачка пропадает, животное стоит сгорбившись, стонет, тяжело и часто дышит. **Лечение:** больное животное нужно о грать, но не особенно быстро, брюхо разминать и растереть жгутами соломы, внутрь дать две столовые ложки кресолина, разведенного в бутылке воды, кроме того 600 граммов глыбурозой соли, растворив ее в 2 бутылках теплой воды; через каждые час следует ставить клизму из мыльной воды. Если эти средства не помогут, а состояние животного ухудшится, следует сделать с левой стороны прокол брюха триканором или в крайнем случае перочинным ножом, отступая к заду на 4—5 пальцев от последнего ребра (см. рисунок).



Входящий из брюха газ надо выпускать постепенно, для чего время от времени отверстие брюха закрывать пальцем.

При наминах, уколах подошвы копыта и замоеке необходимо скорее удалить причину, вызвавшие их, как-то: попавший камешек между подовой и подошвой, случившийся гонимый на дороге или забитый при ковке гвоздь; затем копыто необходимо расковать, а отверстие раны прижать раствором кресолина (1 столовая ложка на бутылку отварной воды) и заткнуть кусочком ваты или чистой тряпкой, смоченной в растворе кресолина или настоечке мода, или простого дента. Больную ногу поставить на холодную сырую глину. Если животное в течение 1—2 суток не осправится из большой ноги и держит ее на весу, следует обратиться к ветеринарному врачу.

**Ожоги** происходят от неосторожного обращения с огнем, кипятком, с различными кислотами и щелочами.

Различают ожоги легкие, при нем кожа вспухает и краснеет; при более сильном — появляются водяные волдыри, а при самых глубоких ожогах наступает омертвление. Размеры ожога имеют большое значение. Если ожог захватывает до  $\frac{1}{3}$  поверхности тела животного, то надежды нет. **Лечение.** Ожогливое место необходимо немедленно смазать льняным маслом, смоченным пополам с известковой водой. При осложнениях после ожога обратиться к ветеринарному врачу.

**Кровотечение.** Сильное кровотечение обычно останавливается само собой. Сильное кровотечение нужно остановить накладыванием на поврежденное место куска ваты или чистой тряпки, сухой или смоченной в скипидаре или крепком растворе карболовой кислоты и поддерживать его рукой в течение 10—15 минут; наложившую на рану вату или тряпку необходимо крепко придавливать сверху рукой или вату обвязать рану бинтом. Животному следует предоставить покой.

**Воспаление вымени** происходит от простуды, от грязного содержания вымени, от механических повреждений и в р. причин. Все вымя или часть его опухает, становится горячим, болезненным при дотрагивании, животное теряет аппетит, а иногда и жвачку. В молоке появляются хлопья, удой молока уменьшается. **Лечение.** Больному животному дают в сутки 200—400 граммов глыбурозой соли, разведенной в бутылке теплой воды. Молоко не ходимо сдвигать возможно чаще, в особенности из той большой части вымени, через каждые 2—3 часа на вымя кладут влажные теплые компрессы, а в промежутке между ними массируют ладонями большое место вымени. Вымя следует подвешивать при помощи полотенца. При осложнениях болезни — обращаться к ветеринарному врачу.

### Ветеринарная аптечка для оказания лечебной помощи.

Аптечку необходимо иметь в каждом колхозе, совхозе, колхозном и животноводческом товариществах, а также и в крестьянском хозяйстве. При употреблении лекарств не ходимо соблюдать строгую чистоту и аккуратность. Медикаменты и инструменты нужно держать в особом шкафике под замком.

**Ищите лекарства средства** (например настойка мода, скипидар, камфарное масло и др.), во избежание улетучивания и загнивания, держать в склянках с плотно пригнанными пробками. **Лекарства в порошках** (напр. нафталин, марганцево-кислый калий, глауберова соль и пр.) хранить в прочных пакетах или еще лучше, закрытых стеклянных банках. **Инструменты** во избежание порчи их от ржавчины, хранить особо от медикаментов.

### Как пользоваться лекарствами.

- 1. Настойка мода** применяется для смазывания ран и осадки. Смазывать раны можно волосной кисточкой или ваткой. Сохранять в склянке темного стекла, лучше с притертой стеклянной пробкой.
- 2. Борная кислота** — раствор в 1 чайная ложка на стакан отварной воды применяется для промывания полости рта, загноившихся глаз и ран.
- 3. Марганцево-кислый калий** для промывания ран, при укусах змей, насекомых и пр. в  $\frac{1}{2}$ —1% водном растворе, а пол чайной ложки этого раствора на стакан воды употребляется для промывания полости рта при воспалении слизистой оболочки.
- 4. Карболовая кислота** употребляется для дезинфекции зараженных помещений. Слабым раствором ее (1—2 чайных ложки на 1 бутылку теплой воды) промывают раны.
- 5. Кресолин.** Применяется в 3% водном растворе, примерно 2 столовых ложки на литр воды. Получается селоватая, похожая на молоко жидкость. Употребляется для промывания ран, обеззараживания скотных дворов, конюшен и хлебов, упряжи и пр., а также и внутрь при болезнях желудка и кишок (при колках, тимпаните и т. п. 1—2 столовых ложки на бутылку отварной воды).
- 6. Глауберова соль** дается внутрь больным животным, как слабительное при запорах и др. расстройств пищеварения: лошади — 400 граммов, крупному рогатому скоту — 600 граммов. Для дачи соль растворяется в 1—2 бутылках теплой воды.
- 7. Скипидар** применяется для растирания конечностей — при опухлых и воспаленных суставах; для расширения области живота при коликах, острых вздутиях брюха и пр. Поверхность кожи при этом предварительно опрыскивается скипидаром, а потом растирается при помощи соломенного жгута. Скипидар применяется также для вдыхания паров при воспалении горла (2—3 ложки на запаренную горячей водой сениую труху).
- 8. Камфарное масло** применяется для растирания различных опухлей, а также при затвердевании вымени. Вымя растирают камфарным маслом один раз в 2—3 дня и затем ежедневно массируют.
- 9. Нафталин** в мелком порошке применяется для присыпки ран.
- 10. Цинковая мазь** применяется при трещинах сосков, осадках на вымени и проч.
- 11. Льняное масло** применяется, как слабительное крупному рогатому скоту и овцам, в количестве 200—400 граммов на прием. Смесь из 1 части льняного масла и 1 части известковой воды применяется для смазывания кожи при ожогах.
- 12. Сода** очищенная дается внутрь при катарах желудка в количестве 10—15 граммов на прием. При ожогах и обморожениях прикладывается к поврежденным местам на марле или легкой тряпке водный 1—2% раствор соды (1—2 чайных ложки на стакан воды).
- 13. Зеленое мыло** применяется для обмывания животных при болезнях кожи (чесотке, лишаях, пирше и т. п.).
- 14. Вазелин** употребляется для смазывания кожи при ожогах, струпе, а также для приготовления различных мазей. Мазь готовится из расчета 1 часть медикамента (напр. нафталина, борной кислоты, кресолина и т. д.) и 9 частей вазелина.
- 15. Квасцы** в порошке для присыпки ран. Можно смешивать по равной части с нафталином.


Заказы на ветеринарные аптечки направляйте по адресу: г. Москва, Солянка, 1, склад Вет. снабжения.

Из инструментов и приборов необходимо иметь:

1) Кружку для клизмы, 2) спринцовку, 3) пробные копытные щипцы, 4) копытный нож, 5) троакор и 6) термометр.

Из перевязочных материалов — вату, бинты и марлю.

**Что читать по ветеринарии:** Лебедев, Как оказать первую помощь при заболевании животных, ц. 20 к. Орлов, Пастбищные болезни, ц. 0 к. Орлов и Брандбург. Лечебник домашних животных, ц. 15 к. Авербух, Вязелин рогатого скота, ц. 10 к. Ельманов, Беседы о заразных болезнях домашних животных, ц. 18 к. Гурин, Паразиты домашних животных, ц. 14 к. Брандбург, Что надо знать крестьянину о ветзащитке, ц. 10 к.



### КАК КРЕСТЬЯНИН МОЖЕТ УВЕЛИЧИТЬ СВОИ ДОХОДЫ.

Почти вся советская кожевенная промышленность находится в руках государственных предприятий, объединенных **ВСЕСОЮЗНЫМ КОЖЕВЕННЫМ СИНДИКАТОМ (ВКС)**. Кожевенные заводы и обувные фабрики вырабатывают необходимые крестьянству товары: подошву, крестьянскую упряжь, сапоги, рукавицы, шубную овчину, гужи и пр. Для снабжения этих заводов сырьем Кожевендикат поставляет у крестьян шкуры домашних животных: бычью, яловку, выросток, оленя, овчину, конину, свиные, собачьи и др. Товары государственных кожевенных заводов Кожевендикат продает по дешевым, вполне доступным крестьянству ценам. Так, оптвая цена:

1 пара яловочных вытаских сапог на кожаном поднаряде, длина голенища до 47 см—11 р. 92 к., 1 пара ботанок яловочных на шкурках—6 р. 58 к., тоже хромовых—8 р. 07 к., 1 пара гужей—2 р. 43 к., 1 чересседельник—1 р. 10 к., 1 хомут лучшего качества—10 р. 85 к.

Те же товары продаются частником по очень дорогим ценам, превышающим синдикатские и кооперативные цены на 75—100%. Крестьяне ежегодно переплачивают частнику за кожаные товары, обувь и шорные изделия десятки миллионов руб. Частник скупает у крестьян ежегодно около 5 млн. шкур. Если бы крестьяне эти шкуры сдали Кожевендикату, то они не выужденны были бы покупать необходимые им кожаные товары у частника-спекулянта, и переплачиваемое последнему миллионы остались бы в карманах крестьян. Кожевырвые заготовки Кожевендиката растут с каждым годом: в 1926 г. заготовлено было 5 млн. крупных кож и 11 млн. мелких; в 1927 г.—7 млн. крупных и 11½ млн. мелких кож, а план 1929 г. был рассчитан на 12½ млн. крупных и 35½ млн. мелких кож.

Кожевырье, заготавливаемое ВКС, делится на 4 сорта. Наивысшую цену крестьяне получают за кожи I сорта. За шкуры II сорта с каждого рубля скидывается 15 коп., за III сорт—40 коп., за IV сорт—60 коп. Качество сырья зависит прежде всего от правильной съемки шкуры с животного и хорошего сохранения ее. Вследствие плохой съемки и неправильного хранения кожаного сырья, большая часть поступающих на рынок шкур не может приниматься за I сорт. Это приносит крестьянству миллионные убытки.

**КАК СЛЕДУЕТ СНИМАТЬ ШКУРЫ С УБИВАЕМЫХ ЖИВОТНЫХ.** Чтобы получить за кожу наибольшую цену, надо непременно соблюдать следующие условия. Перед убоем очистите животное от грязи; убой производите в чистом помещении; оглушенное животное валите только на чистый пол или подстланную солому. Кровь выпускайте в подставленный таз; для этого делайте острым ножом продольный разрез длиной 36 см от грудны до горла; не давайте крови разливаться по полу и грязнить шкуру; съемку шкуры начинайте после того, как животное будет обескровлено; при съемке пользуйтесь острым ножом и старайтесь не повредить шкуры прорезом или подрезью.

Съемку шкуры начинайте с головы, обведите ножом губы и морду, затем разрежьте лиц по средней линии от губ до маковки вихра, вырежьте уши, обведите рога, отделите шкуру от головы так, чтобы рога остались на голове и удалите самую голову. Затем снимите шкуру с ног, боков и живота. Для этого сделайте продольный разрез по прямой линии живота, от разреза на шею до заднего прохода, а на ногах—разрезы на внутренней стороне под прямым углом к главному продольному разрезу; на передних ногах—от сгиба ноги до верхушки грудной кости, а на задних—по направлению к границе волос на животе через пах; не делайте косых разрезов, т. е. по направлению к разрезу на шею или по направлению к заднему проходу. Когда шкура отделена от ног, боков и живота, подвесьте тушу за задние ноги на палке с веревкой так, чтобы она повисла головой книзу и не касалась земли. Съемку шкуры с костреца, хребта и шивороты производите после того как туша подвешена и укреплена, как можно реже при этом с помощью ножа. Во избежание прорезов, отбивайте шкуру от туши, оттягивая ее к себе рукояткой ножа или кулаком. Снятую шкуру нельзя загрязнять кровью, трубушной и проч.; немедленно после съемки отнесите ее в чистое и прохладное помещение. В день убоя или не позже следующего дня сдайте шкуру Кожевендикату или кооперации.

**КАК ХРАНИТЬ Ш.УРЫ.** Шкуры крупного скота сохраняются засолкой, а шкуры телят, жеребят, коз и овец—сушкой. Как засолку, так и сушку надо производить не позже следующего дня после убоя. Перед сушкой или солкой необходимо «обработать» шкуру, т. е. удалить все «тяжелые» части: рога, уши, мясо, вымя и проч., затем расстелить ее на чистом деревянном полу, но не на земле, расправить все складки и посыпать ее равномерно по всей площади густым слоем чистой, сухой некрушей поваренной соли, не менее 1 кг соли на 4 кг сырья. Толстые места шкуры необходимо натереть солью. При одновременной засолке нескольких шкур кладите их одну на другую, голову к голове, мехом вверх и солите каждую шкуру в отдельности.

Через несколько дней, когда рассол стечет, шкуру можно свернуть в пакет, шерстью наружу, сначала поддев ее чистой солью (1 kilo на 20 kilo). Чтобы высушить шкуру, нужно ее разложить мехом вверх на прямом гладком, без сучков, не толстом сухом шесте вдоль по хребту, бока и лапы немного оттянуть книзу; голова, бока и лапы должны быть расправлены, а чтобы они не сручивались и не подвергивались, необходимо «распиливать» их с обоих концов лучи кой. Сушку производите обязательно под навесом, в тени, на сквозном ветру. Чтобы шкура пробыла на сквозняке и не сопрела, ее нужно изредка понемножку пер двигать по хребту на шесте по сторонам. Высушенную шкуру снимите с шеста, переосыпьте нафталином или нюхательным табаком и сложенную пополам храните ее в сухом чистом месте. Больше кожи не перегибайте: от перегиба сухая шкура ломается. На морозе сушки не производите: от мороза шкура становится дряблой, «быдлой» и негодной для кожевенного производства.

**ОВОД—БИЧЬ СКОТОВОДЧЕСКОГО ХОЗЯЙСТВА.** Каждый крестьянин знает, что ешечки сильно понижают цену шкуры. Цепь бычины, например, 23 р. за штуку. Если же эта самая шкура свищевая, то ее цена может быть снижена до 14 р., т. е. на 40%. Выявление свищеватости шкур—овод. Самка овода в мае—августе откладывает свои яички в волося животного, больше на ногах. Через 4—5 дней яички превращаются в личинки (червячки), которые проникают в шкуру. Под кожей личинки странствуют по телу животного в течение многих месяцев. Заканчивают обычно они свой путь в теле животного на спине. Здесь, в месте нахождения каждой личинки, образуется опухоль с отверстием (желвак). Эти отверстия и называются свищами. Личинки причиняют животному тяжелые мучения: животное плохо ест, истощается, худеет; рабочий скот делается негодным к работе; откармливаемый скот дает мясо плохого качества; удойность молочного скота сильно падает (от 10 до 25%). Лишь в июле личинка вываливается из гнойника на землю, где она покрывается твердой оболочкой и превращается в куколку. Через 4—6 недель куколка превращается в муху-овода.

Для предохранения домашних животных от нападения на них оводов хороший хозяин старается в жаркие часы дня держать животных в стойлах или под навесом, куда оводы обычно не залетают. Надо чаще чистить кожу животного для удаления яичек овода с волос до выхода из них личинок. Если личинки уже образовались, то советуют для их уничтожения применять такую смесь: в 4½ литрах воды галится 400 г свежей извести, к этому раствору прибавляется 1½ kilo табачного порошка. Спустя сутки эта смесь процеживается через грубую ткань. Намачиваемая в этой смеси тряпка прикладывается к гнойникам так, чтобы жидкость проникала через отверстие желвака к личинке. Эта смесь убивает личинку. Есть еще один способ уничтожения личинок овода: выдавливание личинки рукой или пинцетом из гнойника. Но этот способ требует большой осторожности: если выдавливать личинку рукой, то необходимо сначала вымыть руки мылом; если это делают пинцетом, то пинцет надо выварить в кипящей воде. Никогда образом нельзя переходить от одного животного к другому без новой чистой рук или пинцета. Лучше всего обратиться всей деревней к ветеринару, который покажет, как это все сделать.

**КАК СОБИРАТЬ ДУБИЛЬНОЕ КОРЬЕ.** Наряду с кожаным сырьем Кожевендикат покупает также корье, необходимое для выделки кожи. На сборе дубильного корья крестьянское население зарабатывает миллионы руб. (в 1928 г.—около 14 млн. руб.). Сбор корья производится во время сокодвижения, т. е. с мая до половины июля, когда кора легко отделяется от древесины. Кожевендикат покупает ивовую, еловую и дубовую кору. Для того, чтобы получить наибольшую цену, надо ивовую кору собирать с кустарников, наиболее богатых дубильными материалами. Эти кустарники растут на высоких местах лиственных лесов, на берегах ручьев и речек, на островах и заливных местах, на жирной почве. Худшие породы растут на местах песчаных, сырых и болотистых. Еловую кору собирать надо только гладкую с наружной стороны и без толстой корки. Лучшая кора получается из деревьев от 15 до 20 см на высоте груди человека. С внутренней стороны коры не должно быть остатков древесины (щепы). Нельзя снимать кору с деревьев толстом: такой коры не покупают. Дубовую кору надо собирать с молодых деревьев, в лесничествах из деланкой сплошной рубки, при прочистках лесных площадей. Заготовленную кору надо хорошо просушивать под навесом, пока она при сгибании не будет ломаться с треском. Нельзя сушить кору на солнце.—такая кора теряет дубящие вещества и покупается со скидкой. Просушенное корье до сдачи Кожевендикату и кооперации следует хранить в сухом помещении. Подмоченная, заплесневелая и пролая кора не покупается.

Таким образом от крестьянина зависит увеличение выхода кожаных и обуви путем сдачи всех шкур Кожевендикату и кооперации и улучшение качества кожаных и обуви надлежащей обработкой и сохранением сырья, чем одновременно повышаются и доходы крестьянина





## НЕ УНИЧОЖАЙТЕ ОТБРОСОВ.

Сохраняя отбросы, крестьянин помогает государству — помогает самому себе.

В каждом крестьянском хозяйстве много всяких отбросов, много всякого ненужного хлама. Тут и старые тряпки, изношенный чулок и варежка, старые валежки, негодный войлок, охлоп, пакля, старая веревка и канат, негодные чуни, старые сети, рваные галоши, козги, консервные банки, пробки, бутылки и битое стекло, негодная бумага, кожаные обрешки и пр.

Наше советское государство, развивая свое народное хозяйство, очень нуждается в сырье. Для выполнения нашей программы социалистического строительства сырья нужно очень много, но его зачастую не хватает. Между тем каждый отброс в нашем хозяйстве представляет собой тоже сырье, нужное и для промышленности, и для других целей.

В буржуазных странах ни один отброс не ускользает от зоркого взгляда капиталиста, всему он находит применение; в нашей стране — где хозяевами являются рабочие и крестьяне, хозяйская зоркость каждого трудящегося должна быть во много раз острее — от хозяйского глаза не должно ничего ускользнуть, что так или иначе может быть использовано на развитие нашего общего строительства.


Деревня особенно богата нужными для государства отбросами. Всякого вида холщевое и хлопчато-бумажное тряпье идет на изготовление бумаги; для этой же цели идет и старая негодная бумага.

Кафтан, шушунный лоскут, вязь, чулок, варежка, крестьянское сукно, старые шинели и пр. идут на фабричное изготовление сукон.

Трипичный брак, пониток, чернишка идут на изготовление строительного гтая. Пакля идет на конопаточный материал. Старая резина и галоши идут на резиновую промышленность. Кости идут на изготовле-

на изготовление клея, удобрительных туков, медикаментов и проч. Меховые обрезки идут на кустарную меховую промышленность, для удобрения и на химическую промышленность. Бутылки и битое стекло идут снова в стекольную промышленность и т. д. и т. д.

Использовать можно всякий отброс. Однако, отсталость нашей техники не позволяет применить в дело все собираемые отбросы. Часть отбросов наше государство вывозит за границу и там в обмен на тряпье, корогкое волокно, старый канат и веревку, кость и фабрично-заводские



Отправка тряпья на завод.

отбросы — получает необходимые машины для нашей промышленности и сельскохозяйственные орудия.

Не все, однако, отбросы нами учтены, не все отбросы мы еще правильно используем. Нужна энергичная работа, нужна инициатива самого населения, и прежде всего населения деревень, по выявлению и сборке отбросов и правильному их использованию.

Сохраняя отбросы, крестьянин и крестьянка приносят большую пользу не только государству, но и самим себе. За отбросы и всякий хлам государство платит деньги или выдает товары.

Крупнейшая по сбору утиль-отбросов организация — Госторг — имеет в своем распоряжении целую армию сборщиков.

Большое значение в деле сборки отбросов в деревне имеет коллективная сборка и хранения. Коллективно собранный утиль местной крестьянской общественностью даст еще больше материальных выгод, чем если бы каждый крестьянин собирал и продавал.

Даже объединение нескольких отдельных дворов в деле сборки даст возможность приобрести веялку, сеялку, сепаратор и т. д.

В этом случае на помощь крестьянской общественности должны прийти местные комитеты крестьянской взаимопомощи, организовать дело общественной сборки утиля, объединить, руководить этой сборкой.

Большую помощь в деле общественной сборки должна оказать деревенская молодежь, собирая отходы не только в домашнем хозяйстве, но на улице и в поле (в частности так называемую полевую кость). В деле сборки деревенских отбросов крестьянская общественность должна проявить самостоятельность и личную инициативу, уделяя отбросам большое внимание к бережливости.

Бережение отбросов помогает и тебе, и государству.



Вывоз тряпья за границу. Грузчики сносят топи на склад Госторга перед погрузкой на пароход.

ние костяной муки для удобрений, для изготовления мыла, разных костяных предметов и пр. Старая ветошь, охлопок, пакля идут как отпирочные материалы на заводы и фабрики. Кожаные обрезки идут

**НИ ОДИН ОТБРОС НЕ ДОЛЖЕН ПРОПАДАТЬ В КРЕСТЬЯНСКОМ ХОЗЯЙСТВЕ.**

**НЕ СОБИРАЯ ОТБРОСОВ В ХОЗЯЙСТВЕ — ТЫ ЛИШАЕШЬ СЕБЯ ВЕРНОГО ДОХОДА.**

**ОРГАНИЗИРУЙТЕ КОЛЛЕКТИВНУЮ СБОРКУ ОТБРОСОВ — ЗА ОТБРОСЫ ПОЛУЧИТЕ ДЕНЬГИ И ЦЕННЫЕ ПРЕДМЕТЫ, НУЖНЫЕ В СЕЛЬСКОМ ХОЗЯЙСТВЕ.**

**СОБИРАЯ И ХРАНЯ ОТБРОСЫ — ТЫ ПОМОГАЕШЬ ГОСУДАРСТВУ — ПОМОГАЕШЬ САМОМУ СЕБЕ.**

**СДАВАЙ ОТБРОСЫ СБОРЩИКУ ГОСТОРГА.**



## НАДО СТРОИТЬ ДОРОГИ.

У нас почти нет хороших дорог. Что представляют собою наши грунтовые и проселочные дороги, знают все, кому приходится в разное время года ездить по ним на телеге, санях, верхом или ходить. Бывают, однако, времена, когда наши дороги становятся совершенно непроходимыми и непреходимыми. Осенью и весной изможденные дороги превращаются в грязное месиво, и тогда на много недель мыля: наши города, села, деревни и целые районы отрезаны и друг от друга, и от своих центров, и от станций железных дорог, и пристаней. Для того, чтобы представить себе, насколько мы бедны хорошими или даже улучшенными дорогами, скажем, что в Советском Союзе около трех миллионов километров всяких дорог — грунтовых, щебенистых, шоссе-ных — районного, областного, республиканского и общегосударственного значения. Из этих 3 млн. км всех дорог Советского Союза — около 49 тысяч км содержится за счет правительства, т. е. проходит по общесоюзному бюджету. Из этих 49 тыс. км только немногим больше 13 тыс. шоссе, т. е. дорог, годных для проезда во всякое время года. Всего же таких шоссе-ных дорог в нашей стране немногим больше 20 тыс. По отношению ко всем дорогам это составляет ничтожный процент, меньше  $\frac{1}{12}$ %. За счет местных органов власти содержится по всей стране всего около 700 тыс. км дорог. Остальные 2 250 тысяч км никак и ни за чей счет не содержатся, предоставлены самим себе и стихийно портятся.

Далше такое положение нетерпимо. От того, что наше дорожное хозяйство находится в таком печальном состоянии; от того, что в течение многих недель места отрезаны от своих центров и рынков: от того, что даже в хорошее время проезд по нашим дорогам затруднен, отнимает много времени, ломает телеги и сани, калечит лошадей и прочий скот; от того, что доставка товаров из городов в села и деревни очень тяжела и удорожает и городские товары и деревенские продукты, — на-за всего этого наше государство теряет целый миллиард рублей ежегодно, а на эти деньги можно было бы ежегодно строить 20 тыс. км самых лучших дорог. В первую очередь от этого страдает от аленое население, переключившаяся на городских товарах и гадечка скот. Если бы улучшить наши дороги между деревнями и селами, между районными, окружными, краевыми и прочими центрами, товары заметно удешевились бы. Одно можно сказать: крестьянское и городское население сберегало бы ежегодно несколько сот миллионов рублей и имело бы возможность лучше жить, чем мы живем сейчас, товары стали бы дешевле и лучше, грамотность населения возросла бы, смертность понизилась бы, мы стали бы жить чище, культурней, сытее.

**Автомобиль вместо телеги.** В Западной Европе и Америке телегу вытеснил автомобиль. В нашей необъятной стране, занимающей одну шестую часть земного пространства, во многих местах до сих пор еще редко встречается автомобиль. Автомобилей во всем мире на 1 января 1929 года было 31 миллион штук. В Америке, первой в мире стране по производству автомобилей, их 27 миллионов. В нашей стране их около 20 000. Если бы и мы вместо плохих дорог построили хорошие и если бы вместо телег по этим хорошим дорогам ездили бы на автомобилях, то наша страна сильно шагнула бы вперед.

**Что такое Автодор.** Автодор — это добровольное общество, которое ставит своей задачей содействовать развитию в нашей стране хороших дорог и постройке автомобилей. Общество это организовалось в Москве в октябре 1928 г. Примеру им следовали в союзных республиках, в городах и селах. Страна покрылась от еленями общества. Автодор ставит своей задачей привлечь внимание населения, главным образом сельского, к улучшению существующих дорог и к постройке новых. Автодор расширяет среди населения знания по автомобильному, дорожному, мотоциклетному, водно-моторному и аэросанному делу, устраивая для этого кружковые и групповые занятия, собеседования, доклады, митинги, экскурсии; обучает членов общества Автодор обращению с автомобилем, мотоциклом и пр., содействует подготовке различных специалистов по автомобильному и дорожному делу; устраивает различные автомобильные и мотоциклетные пробеги и испытания.

Членом общества может быть всякий гражданин СССР, достигший 18 лет и не лишенный избирательного права. При вступлении в общество он платит 1 руб. и 1 руб. в год. Для крестьян взносы меньше. Коллектив может быть организован по почину местных советских, профессиональных, общественных или партийных органов, или по желанию не менее 15 граждан. Уполномоченный или бюро подадут об этом заявление в ближайшее отделение Автодора.

**Что уже сделал Автодор?** Крупнейшей заслугой нового общества является прежде всего то, что Автодор громко сказано — в печати, по радио и на различных собраниях — заявил, что терпеть нашей стране бездорожье больше невозможно, что нужно строить дороги и автомобили, что пора перестать смотреть на автомобиль как на роскошь, что пора строить свой завод для выпуска 100 тысяч автомобилей в год, что

нужно десятки тысяч новых специалистов дорожного и автомобильного дела, что нужны средства. Автодор созвал первый дорожный съезд и поставил на этом съезде все наиболее важные вопросы дорожного строительства. Правительство Союза СССР приняло закон, перестраивающий на новых началах все дорожное хозяйство. Этот закон увеличил отпуск в центре и на местах денег на дорожное строительство, определил качество и порядок подготовки инженеров и преподаватели дорожных техникумов, десятников и др., поручил руководящим промышленным органам создать у нас в стране дорожную промышленность, т. е. наладить производство машин и материалов, необходимых для постройки дорог. Важнейшим достижением нового общества является решение общесоюзного правительства построить завод для выпуска 100 тысяч автомобилей в год. К предважельным работам по постройке этого завода уже приступили. Общество выпускает книги, учебные таблицы и двухнедельный журнал „За рулем“, в котором освещаются все вопросы дорожного, автомобильного, мотоциклетного, водно-моторного и аэросанного дела. В большом мотоциклетном пробеге из Москвы в Тифлис и обратно (5 000 км) общ. тво Автодор вывело тип мотоцикла, который будет в большом количестве строиться в СССР. Зимой 1929 г. Автодор организовал большой испытательный пробег аэросаней, приводимых в движение от мотора с воздушным винтом (пропеллером). Эти са и впервые построены в нашей стране и дожны разрешить задачу передвижения по огромной снежной равнине озера, где почти нет никаких дорог.

**Население — на помощь себе и государству.** Государство отпускает и будет отпускать на дорожное и автомобильное строительство большие средства. Постройка автомобильного завода будет стоить 80 миллионов рублей. В 1928-29 г. из общегосударственных средств на дорожное строительство (помимо содержания аппарата) отпущено 60 миллионов рублей, на строительство подъезных путей к станциям железных дорог и к при станам местные органы власти дадут 25 миллионов рублей. С каждым годом затраты на дорожное хозяйство увеличиваются. Так, в позапрошлом году центральные и местные органы затратили на поддержание и улучшение существующих дорог и на постройку новых около 145 миллионов рублей; в прошлом году затрачено свыше 200 миллионов рублей, образованы, кроме того, особые фонды для дорожного строительства. Будет привлечен для участия в строительстве наших дорог и иностранный капитал. Если к этому прибавить, что наша промышленность начнет производить машины и материалы для дорожного строительства, что будут построены клинковые заводы (производящие из особой глины плитки, называемые клинкером, для дорог и мостовых), что в различных местностях нашей страны будут организованы краткосрочные курсы для подготовки и переподготовки тысяч десятников и техников, что будут из некоторых высших учебных заведений выпускать высший технический персонал в большем количестве, чем до сих пор, — то нужно признать, что государство направляет, насколько возможно, свое внимание и средства для дорожного и автомобильного дела. Но страна наша теряет на бездорожье ежегодно около миллиарда рублей. Заткнуть эту дыру силами одного государства невозможно. Выходом из положения является трудовая дорожная повинность населения, т. е. участие отдельных трудоспособных граждан в работах, намеченных планом улучшения и развития дорог, или обязанность предоставлять на время в распоряжение дорожных органов рабочего скота с необходимыми мужьями, транспортными средствами и инвентарем. Участие в трудовой дорожной повинности отдельных граждан не может превышать шести дней в году. Оно может быть заменено денежными взносами. Привлечение населения к трудовой повинности допускается в тех случаях, когда намеченное улучшение существующих или постройка новых дорог не может осуществиться за счет средств местного совета.

**Самодельность населения.** Но и этого мало. Есть в каждой сельской местности мелкие дорожные работы, которые можно и нужно выполнять, не дожидаясь дорожной трудовой повинности. Это — исправление плохих мест на дорогах, прилегающих к деревням и селам; улучшение деревенских улиц подсыпкой гравия или песка; исправление существующих и постройка новых небольших мостов; очистка грязи с мощеных деревенских улиц; устройство осушительных канав вдоль улиц и проездов мостиков через них; устройство хороших въездов на мосты; удаление с дороги крупных камней, валунов, древесных корней, пней и пр.; прочистка канав; устройство гатей в низких и болотистых местах; засыпка неглубоких оврагов; устройство деревянных труб для прохода воды; организация массовых заготовок и педвозов камня, песка, гравия и леса — по указаниям дорожных органов; посадка вдоль дорог деревьев для защиты от снега, чтобы дорога была всегда проезжей; устройство простейших дорожных инструментов (утюгов, клявокопателей, тачек). Всех мелких дорожных работ здесь и не перечислишь. Они на местах виднее. Огромную роль в дорожном строительстве может и должно сыграть самообложение, средства от которого полностью или частично предназначаются на дорожное строительство.



## ЛЕС ДЛЯ КРЕСТЬЯНСКОГО ХОЗЯЙСТВА.

**ГДЕ ПОЛУЧИТЬ ЛЕС ДЛЯ ХОЗЯЙСТВА.** После Октябрьской революции был издан закон об отмене частной собственности на лес, и леса были объявлены народным достоянием. Вся лесная площадь РСФСР (больше 800 млн. гектаров) образует единый государственный лесной фонд. Этот фонд делится на леса общегосударственного значения и на леса местного значения. Леса общегосударственного значения важны для всего государства в целом. Леса местного значения, расположенные вблизи сел и деревень, целиком обслуживают местное трудовое население.

Кроме пользования лесом местного значения, сельское трудовое население может также получить лес из лесов общегосударственного значения. При этом лес, отпускаемый по норме, распределяется между отдельными селениями волостной лесной комиссией с участием представителей сельсоветов и комитетов взаимопомощи. Отпуск леса по норме производится по таксе льготно или даже бесплатно. Такса составляет местную корневую стоимость леса. Норма отпуска леса на топливо, постройки, домашние надобности трудового населения и для кустарей устанавливается областным исполкомом в зависимости от лесистости местности. Губисполкомы устанавливают при этом, какие группы граждан пользуются правом на получение леса по нормам. Чтобы получить лес по норме, льготно или совсем бесплатно, надо подать заявление о нуждаемости и количестве необходимого леса в волысполком. **Древесина, полученная по норме, не может перепродаваться.**

Независимо от отпуска леса по нормам сельскому трудовому населению лес продается **сверх нормы** в порядке упрощенных соревнований, мелкими деланками и отдельными деревьями. Соревнования на деланки производится в ближайшем к лесной даче волысполкоме, а соревнования на отдельные деревья — в лесу. О месте и времени соревнований население извещается не менее, чем за две недели. Каждый крестьянин может купить леса сверх нормы не больше, чем на **сто пятьдесят рублей**. Чтобы начать рубку и заготовку леса, крестьянин или уполномоченный от группы крестьян обязан при получении лесорубочного билета внести не менее **одной десятой** части стоимости леса. Остальные деньги должны быть внесены перед началом вывозки или через год, если волостной лесной комиссией разрешена льготная рассрочка платежа.

**Бедноте** — трудовым земледельцам, освобожденным от сельхоз. налога, красноармейцам, переселенцам и расселенцам инвалидов войны и труда лес отпускается по норме **со скидкой**, а для самых нуждающихся — **бесплатно**. Льготный лес между отдельными селениями распределяется особыми лесными комиссиями, образуемыми при одном из волысполкомов, входящих в район лесничества. Распределение льготного фонда между отдельными гражданами производится комитетами взаимопомощи.

**ЛЕС НА ОБЩЕСТВЕННЫЕ НАДОБНОСТИ** — на постройку, ремонт и отопление зданий учреждений, состоящих на волостном бюджете: волысполкомов, сельсоветов, изб-читален, врачебных и ветеринарных пунктов, отпускается по таксе, а в необходимых случаях с понижением таксы и даже бесплатно. При отсутствии лесов местного значения лес для отопления школы отпускается из лесов общегосударственного значения **бесплатно**. Лес для постройки, ремонта и отопления яслей для детей в сельских местностях отпускается **бесплатно**. Для грунтовых дорог, мостов, гатей, речных переправ и пр., состоящих на местном бюджете, если поблизости нет лесов местного значения, древесина отпускается из ближайших государственных лесов **бесплатно**.

**В готовом виде лес** крестьянам отпускается в 373 лесничествах: в Центрально-черноземной и Нижне-волжской областях, в большей части Средне-волжской, Западной и Московской промышленных областей. Готовый лес отпускается по заготовительной себестоимости. Наиболее нуждающиеся хозяйства снабжаются готовым лесом на льготных условиях и бесплатно.

**ПОБОЧНЫЕ ПОЛЬЗОВАНИЯ** в государственных лесах. Пастба скота и сенокосение в лесу, сбор орехов и др. лесных плодов, лесной подстилки и мха, охота, рыбная ловля в лесных озерах и речках, пчеловодство, добыча торфа, глины, песка, камня и др. общераспространенных ископаемых, — все эти побочные пользования в общегосударственных лесах предоставляются трудовому населению по льготным таксам. Собирать ягоды и грибы разрешается **бесплатно**. Пастбищные участки распределяются между заинтересованными селениями по соглашению с лесничими — волысполкомами, а в районированных местностях — сельсоветами. Это распределение должно быть закончено заблаговременно, до начала выгона скота на пастбу. Пастба скота не разрешается на свежих вырубках и необлесившихся лесосеках, на полянах и прогалинах, предназначенных под заросление лесом, на участках легучих песков и с рыхлой песчаной почвой и в молодниках до определенного возраста — пока деревья не вырастут выше морды скота.

Нельзя пускать в лес коз и свиней. Распределение лесных сенокосов должно заканчиваться заблаговременно, до начала сенокосения. Сенокосение допускается только на необлесившихся прогалинах и полянах. **Всему трудовому населению**, возводящему в сельских местностях **огнестойкие постройки** и **показательные утепленные скотные дворы**, а также для постройки и ремонта дорог волостного и сельского значения строительные материалы — глина, камень, песок, мох и т. д. отпускаются в лесу **бесплатно**.

**ПРАВИЛА ПОЛЬЗОВАНИЯ В КРЕСТЬЯНСКИХ ЛЕСАХ.** Крестьянское население располагает огромной площадью лесов местного значения — свыше 20 млн. гектаров. Эти леса переданы в **бессрочное пользование** крестьян и за них государство не взимает лесного дохода. Леса местного значения находятся в ведении исполкомов и сельсоветов. Древесина, вырубаяемая к лесам местного значения по утвержденному плану хозяйства, распределяется сельсоветами после предварительного обсуждения на общем собрании лесопользователей. При этом отчисляется определенная часть на общественные надобности: на отопление школ, изб-читален и больниц, на постройку и ремонт школ, мостов, пожарных сараев. Остаточная древесина распределяется между лесопользователями и всем трудовым населением, проживающим в земельном обществе, получившем лес. Строевая древесина распределяется по действительной нуждаемости. Маломощным хозяйствам и погорельцам в первую очередь.

**В малолесных местностях** вся древесина распределяется для удовлетворения только **строительных и поделочных** потребностей по нужде. Для охраны лесов местного значения сельсовет нанимает **постыжных лесных сторожей**. Допускается назначение сельсоветом сторожей из числа пользователей, выбранных общим собранием не менее, чем на один год. За неправильное ведение лесного хозяйства и за расхищение лесов местного значения сельсоветы и волысполкомы отвечают как в дисциплинарном, так и в уголовном порядке.

**БЕРЕГИТЕСЬ ЛЕСНЫХ ПОЖАРОВ.** Лесные пожары причиняют громадный вред народному хозяйству. Поврежденный пожаром лес портится и обесценивается. Хозяйство лишается древесного прироста за время пустования сгоревшей площади. Нарушается установленный план хозяйства: перемещаются места рубок, изменяется их размер. Усиливается развитие вредных насекомых, особенно короедов, которые, размножаясь, заражают здоровые насаждения. Место пожара покрывается густыми сорными травами.

**Все граничные и квартальные просеки** нужно содержать в чистоте. Для охраны ценных хвойных молодняков или культурного леса необходимо прорубать противопожарные просеки, шириной от 8 до 12 метров. В опасных местах верхний слой нужно снимать и разбрасывать в стороны, чтобы при пожаре преградить движение огня. Усилить пожарную охрану в лесах и надзор за всеми находящимися в лесу лицам. Выстроить пожарные вышки и, где возможно, провести телефонную сеть до ближайшего населенного пункта и пожарного обоза. В сухие летние месяцы нельзя бросать в лесу **тлеющих спичек** и **непогашенных окурков**. Нельзя раскладывать **мостры** около деревьев, в особенности хвойных. В крайнем случае, если нужно развести огонь для варки пищи, надо выбрать место подальше от деревьев, очистить его от сухих листьев, хвоя и хлама. Еще лучше окружить костер **маленькой канавкой**. Уходя из леса, надо **тщательно загасить огонь**, чтобы ветер не раздул его.

**„ДЕНЬ ЛЕСА“** проводится по РСФСР ежегодно. Эту кампанию необходимо приурочивать к сезону одной из массовых лесокультурных работ — посеву и посадке леса, очистке лесов и пр. В „День леса“ посадка деревьев и др. лесокультурные работы надо проводить преимущественно на землях общественного пользования — в общественных садах, парках, вдоль дорог и пр., а также на лесных участках, находящихся в пользовании крестьянского населения, на песках и в оврагах, расположенных на крестьянских землях. Необходимый посадочный материал из древесных питомников должен отпускаться бесплатно. Для практического осуществления мероприятий кампании „День леса“ при Наркомземе и местных земорганах создаются специальные комиссии с участием профессиональных, партийных, комсомольских, кооперативных и прочих общественных организаций.

**Береги лес, он нужен тебе, нужен детям и внукам.  
Дерево срубить пять минут, а вырастить — сто лет.  
Не хочешь холоду — полюби лес смолоду.  
Обсади избу тополем, осиной, березой — и тогда не бойся красного петуха.**

**Берегите и охраняйте зелень городов и селений: без леса нет здоровья для человека.**

Что читать по лесоустройству: *Здорин, М. Г.* Лес и крестьянское хозяйство с рисунками, с. 12 к. *Кузнецов, Г. С.* Как нужно использовать крестьянские леса, с. 12 к. *Лесной кодекс РСФСР*, с. 20 к. *Морозов, И. Р.* Первая книга о лесе, с. 25 к.



## СЕЛЬСКОЕ ОГНЕСТОЙКОЕ СТРОИТЕЛЬСТВО.

— Пора отказаться от деревянно-соломенного костра и коллективным трудом создать огнестойкую деревню, — говорит М. И. Калинин.

При коллективном труде в колхозах хозяйственные постройки обычного крестьянского типа непригодны, так как необходимы улучшенные и больших размеров. Трактор, сепка, молотилка и прочие сельскохозяйственные машины, как более сложные и дорогие, требуют хранения в других условиях, чем телега, соха, плуг с бороней.

Вместе с коллективизацией крестьянского хозяйства необходимо не только охранить от пожаров более дорогие орудия производства и более плодотворные результаты совместного общего труда, но при этом, не удорожая строительства, создать лучшие условия для работы. Так при постройке скотного двора на 60, 80, 100 и более голов можно, не удорожая среднего расчета стоимости постройки на одну голову, не только сделать стены и кровли из огнестойких материалов, но и усовершенствованные гигиенические кормушки, полы, навозохранилище и прочее.

Как нужно строить и что нужно сделать для возведения таких огнестойких и усовершенствованных построек, объяснит на месте техник сельского строительства из окружного земельного управления, без совета и руководства которого не следует производить строительных работ, чтобы избежать ошибок, последствиями которых могут быть неравномерная осадка и трещины в фундаментах и стенах, сырость и холод в помещениях, а сплошь и рядом удорожание строительства.

Ниже даются краткие сведения о строительных материалах, употребляемых при огнестойком сельском строительстве, и примерные сведения о потребном количестве их и рабочей силы, по которым можно приблизительно составить соотношение об общей стоимости намечаемой постройки.

Чтобы защититься от пожара, прежде всего нужно позаботиться о крыше. Ее нужно сделать из огнестойких материалов: глиносоломы, глиняной черепицы, песчано-цементной черепицы или из искусственного шифера. Конечно, незасгораемая кровля получается и из железа. Но кровельного железа недостаточно, его трудно достать, и крыши железные обходятся дорого, требуют частой окраски, ржавеют и портятся с внутренней стороны, особенно над скотными дворами, и кроме того, при большом пожаре по соседству, железная кровля представляет плохую защиту: железо раскаляется, обрешетка под ним также накаляется и загорается.

Ниже приводим сравнительную выкладку о потребных материалах и рабочей силе для постройки одной крыши для избы обычных размеров (сколо 60 кв. метр):

Наименование материалов и рабочей силы и единиц	Глиносоломенная	Черепичная	Шиферная
Жердой или брусков (6 см × 7 см × 6 м) шт. . . . .	70	40	50
Гвоздей кг. . . . .	6	6	8
Проволоки печн. кг. . . . .	—	1	—
Глины (жирной) возов . . . . .	25	—	—
Соломы (старновки) т . . . . .	1	—	—
Воды (бочек) . . . . .	12	—	—
Черепицы (или плит шиферн. разных) рядовой шт. . . . .	—	1 000	800
Черепицы коньковой шт. . . . .	—	20	40
Жгута или тесьмы пог. метр. . . . .	—	240	—
Цементу кг . . . . .	—	30	—
Мастеров поденщ. . . . .	6	4	4
Приблизительная сравнительная стоимость крыш, если глиносоломенную оценить в 100 руб. . . . .	100	140	300

Все стены новых построек рекомендуется возводить из огнестойких материалов. Существующие же постройки необходимо покрыть огнестойкими кровлями, а если имеются средства, то рекомендуется и деревянные стены привести в огнестойкое состояние, для чего: 1) под деревянный дом подводится фундамент, 2) все стены дома оштукатуриваются снаружи и внутри глиняным или известковым раствором или облицовываются кирпичом или пустотелыми бетонными камнями. По исполнению указанных работ дом не только станет огнестойким, но он будет более теплым и прочным.

При возведении новых стен рекомендуется делать нижеследующие огнестойкие: 1) глинолитные, 2) глинобитные, 3) землебитные, 4) глинохворостные, 5) глинодровяные, 6) вальцовые, 7) из сырцового кир-

пича, 8) из самана, 9) из обожженного строительного кирпича с внутренними пустотами и засыпкой (герардовские) или 10) сплошной кладки, 11) известково-песчанобитные, 12) из известкового кирпича, 13) соломитовые, 14) из естественного камня и других.

Чтобы решить вопрос о том, из какого материала практичнее всего построиться и как вести заготовку материалов, следует разуть об имеющихся поблизости подходящих залежах природных грунтов (глины, камня, песка и прочего), но лучше всего и безошибочнее будет заручиться прямым указанием из земельного управления, как и из чего лучше всего построиться.

При выборе материала для стен, необходимо учесть возможность применения труда коллектива и наличие материала вблизи места постройки и остановиться на таком, где расходы на транспорт и на наемную рабочую силу будут наименьше.

Для общего руководства при выборе приводится сравнительная ведомость о потребных материалах и рабочей силе для возведения всех стен одной избы обычных размеров (примерно 100 квадратных метров общая их площадь), причем жирным шрифтом указано то, чего бесплатно нельзя получить в хозяйстве:

Наименование материалов и рабочей силы	Глинолитная толщиной 55 см	Глинобитная толщиной 70 см	Саманная толщиной 70 см	Кирпичная по с. Герарда	Глинохворостные 55 см	Деревянные оштукатур. с обеих сторон
Глины возов . . . . .	240	300	80	—	160	—
Соломы т . . . . .	5	—	—	—	—	—
Воды бочек . . . . .	80	—	7	—	40	—
Мелу кг . . . . .	50	50	50	—	50	50
Муки . . . . .	100	100	100	—	100	100
Жердой (дл. 6 м шт.) . . . . .	—	—	25	—	—	—
Кирпич тыс. шт. . . . .	—	—	5	10	—	—
			(саман.)	(красн.)		
Цемент бочек . . . . .	—	—	—	15	—	—
Песку возов . . . . .	—	—	—	40	—	—
Скоб. желз. кг . . . . .	—	—	—	20	—	—
Засыпка возов . . . . .	—	—	—	60	—	—
Хвороста возов . . . . .	—	—	—	—	30	—
Бревен (18 см × 6,4 м) шт. . . . .	—	—	—	—	—	100
Пакли кг . . . . .	—	—	—	—	—	88
Драни шт. . . . .	—	—	—	—	—	1 300
Гвоздей кг. . . . .	—	—	—	—	—	12
Мастеров поденщ. . . . .	3	3	5	70	7	80
Рабочих поденщ. . . . .	120	150	100	—	100	—
Приблизительная сравнительная стоимость сооружения стен, если условно принять, что кирпичные будут стоить 1 000 руб. . . . .	350	300	500	1 000	500	750

Все огнестойкие постройки обязательно возводятся на фундаментах. Фундаменты должны быть сделаны под всеми стенами, наружными и внутренними, иначе осадка стен будет неравномерная, они дадут трещины и могут развалиться. Фундаменты нужно делать и под печами, но не такие глубокие, как под стенами, под которыми фундамент должен опускаться до глубины промерзания грунта. Нижняя часть стены чаще других подвергается ударам, а также размыванию поверхностными водами, поэтому ее делают более прочною и примерно на высоту полметра от поверхности земли. Эта часть стены называется цоколем и делается из камня, кирпича или бетона, т. е. чаще всего из тех же материалов, что и фундамент. Между цоколем и остальной частью пола стены кладется изоляционный слой из толя, бересты или других, не пропускающих воду материалов для того, чтобы влага из грунта, подымаясь по фундаменту и цоколю, не проникла выше в стены над полом.

Сельские помары часто возникают вследствие дурного устройства печи и дымоходов. Имеются очень хорошо разработанные образцы печей, дающих большую экономию на топливе, приспособленных хорошо для варки пищи и для отопления. При постройке дома нужно посоветоваться с техником сельского строительства из окружного земельного управления и строить печи и дымоходы по его указанию.

В настоящее время для каждого крестьянина открыта широкая возможность очень дешево и скоро получить довольно основательные знания в строительном деле: Наркомземом открыты курсы заочного обучения сельскому огнестойкому строительству. На курсы принимаются лица не моложе 16 лет, умеющие читать, писать и считать.

Для зачисления надо прислать заявление с указанием своего имени, отчества, фамилии, возраста, занятий, партийности и адреса. Одновременно с заявлением нужно перевести по адресу: Москва, Россельбани, Текущий счет № 19, двухмесячную плату в размере 1 рубля.

Подача заявлений принимается в течение всего года по адресу: Москва, Наркомзем.

Прошедшие теоретический курс на заочных курсах могут в следующем году обращаться в окружное земельное управление с заявлением о желании пройти практическое обучение на временных курсах огнестойкого строительства, проводимых ежегодно в округах.

Для тех, кто пожелал бы работать по сельскому и огнестойкому строительству, рекомендуются поступать и пройти курс обучения в одной из нижеперечисленных школ сельского огнестойкого строительства:

1. Новгородская школа огнестойкого сельского строительства (г. Новгород, Ленинградской области). Срок обучения 3-летний. Для поступления в нее необходимо выдержать испытание в объеме программы для профшкол. При подаче заявления необходимы следующие документы: 1) о возрасте (не моложе 16 лет); 2) об образовании; 3) о социальном и материальном положении и 4) о воинской повинности. Веднейшим по отбору комиссии дается бесплатное питание. Общежитие на 80 человек без постельных принадлежностей. Ежегодно принимается 35 человек. Окончившим дает звание инструктора сельского огнестойкого строительства (стройконторы регистрируют как техников II разряда).

2. Саратовская школа (г. Саратов, Н.-волжского края). Трехгодичная. Условия те же, что и для Новгородской, но экзамен конкурсный, бесплатное общежитие только на 30 человек, стипендии 30 по 15 руб. в месяц. Принимается 40 человек. Звание дает такое же.

3. Ульяновская школа (г. Ульяновск, Средне-волжского края). Трехгодичная. Условия те же, что и для Новгородской, дополнительно два документа: 5) о состоянии здоровья, 6) командировку от окружного земуправления. Бесплатное общежитие на 80 человек, стипендии по 11 руб. 66 коп. в месяц. Принимается 35 человек. Звание такое же.

4. Тамбовская школа (г. Тамбов, ЦЧО). Трехгодичная. Условия те же, что и для Новгородской, дополнительно документ о прививке

оспы, экзамен конкурсный; бесплатное общежитие на 60 человек, 50 стипендий по 15 руб. в месяц. Принимается 30 человек. Дает звание мастера-инструктора сельского огнестойкого строительства.

5. Уральская областная школа (г. Пермь). Трехгодичная. Условия те же, что и для Ульяновской. Командирует окружное земуправление по разверстке обл. земельн. управл. Общежитие всем, стипендия всем по 20 руб. в течение 10 месяцев в год. Принимается 40 человек. Дает звание инструктора сельского огнестойкого строительства.

6. Орловское отделение сельского огнестойкого строительства при Орловской строительной профессиональной школе (г. Орел, Центр.-черноземной области). Двухгодичная. Документы: 1) свидетельство об образовании; 2) метрическое свидетельство и 3) об имущественном положении. Экзамен конкурсный. Общежития нет. Стипендий: 1440 руб. на 19 человек на год. Принимается 25 человек. Дает звание инструктора сельского огнестойкого строительства.

За обучение в школах плата не взимается. Для поступления требуется предварительно окончить школу I ступени.

Кроме перечисленных имеются еще школы сельского и огнестойкого строительства: 1) в г. Казани, 2) около г. Вятки, 3) в г. Ростове (Ярославск.), 4) в г. Цекове.

В Москве при Московском политехникуме имеется отделение сельского и огнестойкого строительства, куда принимаются по конкурсу лица, окончившие семилетку. По окончании обучения они получают звание техника сельского строительства.

В Москве имеется Центральная опытно-исследовательская станция Народного комиссариата земледелия сельского и огнестойкого строительства (ее адрес: Москва, Малый Харитоньевский пер., д. 5), где производится исследование материалов и конструкций, употребляемых в сельском строительстве. Такую же задачу в областном масштабе исполняют лаборатории при Новгородской школе СОС для Ленинградской области и при Саратовской — для Нижне-волжского края.

В целях распространения знаний по сельскому строительству среди широких кругов сельского населения Народным комиссариатом земледелия с Госгосстрахом изданы книги и плакаты, которые можно выписать от Государственного сельскохозяйственного издательства „Новая деревня“ (Москва, 9, проезд Художественного театра, д. 4).

Для устройства чтений по сельскому огнестойкому строительству в домах крестьянина, избах-читальнях, школах изданы серии диапозитивов и конспекты лекций к ним.

## СЕЛЬСКОХОЗЯЙСТВЕННЫЙ ПОЛИТЕХНИКУМ НА ДОМУ.

„СЕЛЬСКОХОЗЯЙСТВЕННЫЙ ПОЛИТЕХНИКУМ НА ДОМУ“ готовит подобранный технический персонал по всем отраслям сельского хозяйства. Все преподавание ведется заочным путем по программе, составленной применительно к учебным планам сельскохозяйственных техникумов Наркомпроса.

ПОЛИТЕХНИКУМ ИМЕЕТ 10 ОТДЕЛЕНИЙ. Одно из отделений — 1-е — общеобразовательное, подготовительное. Оно организовано для тех, кто умеет только читать, писать и считать. Отделение это дает подготовку в объеме школы-семилетки. Получив такую подготовку, можно приступить к обучению на специальных отделениях. Срок обучения на 1-м отделении установлен одногодичный. Остальные девять отделений — специальные. Они охватывают следующие отрасли сельского хозяйства: 1) полеводство и поднятие урожайности, 2) животноводство, молочное дело и птицеводство, 3) лесное хозяйство, 4) садоводство, огородничество и пчеловодство, 5) землеустройство, 6) мелиорация, 7) ветеринария, 8) организация советских и коллективных хозяйств, 9) машино-тракторное дело.

Каждое отделение состоит из трех курсов; обучение на каждом отделении рассчитано на три года. Однако при известной подготовке слушатель может закончить отделение раньше — в два-полтора года. Эта возможность облегчается тем, что лекции по всем трем курсам выходят одновременно, и, таким образом, слушатель может проходить предметы сразу по всем трем курсам.

ЗАОЧНОЕ ОБУЧЕНИЕ политехникум проводит следующим образом: каждому слушателю высылаются отдельные комплекты лекций. В конце лекции даются контрольные вопросы для самостоятельной проработки.

По окончании каждого курса слушателю дается особое задание, которое подводит итоги всему курсу и дает возможность проверить, хорошо ли усвоил слушатель пройденное. При политехникуме организована заочная учебная и консультационная служба, куда слушатель может обращаться со всеми вопросами, касающимися проработки курсов.

Заочное обучение проводится путем переписки со слушателями и путем радиолекций и разъяснений по радио. Политехникум помогает слушателям в организации практических работ на тех отделениях, где это необходимо для успешного усвоения курса.

УЧЕБНЫЙ ГОД в „Политехникуме на дому“ не имеет никаких определенных сроков. Слушатели могут начинать занятия в любое время года. По окончании отделения слушатели, сдавшие выпускные зачеты, получают специальное свидетельство об окончании. После сдачи испытания в Государственной экзаменационной комиссии слушатель получает звание по своей специальности.

Окончившие отделение полеводства и поднятия урожайности могут получить звание техника или инструктора полеводства, семеноводства, луговодства, опытного дела, заведующего практическими сельскохозяй-

ственными работами в школах крестьянской молодежи, руководителя опытных участков в совхозах и колхозах; в некоторых случаях они могут получить звание помощника участкового агронома.

Окончившие отделение животноводства после сдачи испытаний получают звание инструктора животноводства на агроучастках, контроль-ассистентов, маслоделов, сыроваров, зав. скотным двором, пом. зав. племхозом, птицеводов и др.

Окончившие отделение садоводства, огородничества и пчеловодства получают звание пом. зав. промышленным садом, огородом, инструктора при агроучастке, организатора садово-огородных работ в профшколах, инструктора и техника пчеловодства и др.

Окончившие отделение машино-тракторное отделение получают звание техников машино-тракторных станций, техников по тракториспользованию, трактористов-механиков, пом. зав. тракторной колонной.

Окончившие отделения землеустройства получают право на занятие должностей пом. землеустроителя, участкового землеустроителя, пом. районного землеустроителя.

Окончившие отделение лесного хозяйства получают звание техников лесного хозяйства.

Окончившие ветеринарное отделение получают звание ветеринарных фельдшеров, инструкторов по содержанию и уходу за скотом.

Окончившие мелиоративное отделение — звание мастеров по культуре болот и луговодства, техников-инструкторов.

Окончившие отделение колхозного и совхозного строительства могут быть помощниками руководителей совхозов и колхозов, руководителями отдельных отраслей сельского хозяйства в совхозах и колхозах.

ПОДПИСНАЯ ЦЕНА НА ЛЕКЦИИ И СТОИМОСТЬ ОБУЧЕНИЯ доступны каждому трудящемуся. Для батраков, бедноты, освобожденных от сельхозналога, рабочих совхозов, красноармейцев, низкооплачиваемых групп служащих установлены большие льготы. За обучение они платят 3 РУБЛЯ В ГОД (вместо пятнадцати). Пользуются также льготами коллективы слушателей.

Подписная цена и плата за учение вносятся в рассрочку.

Во главе политехникума стоит коллегия, в которую входят: главный редактор Г. А. Ржанов, член коллегии Наркомпроса А. Я. Вышинский, член коллегии Наркомзема С. А. Елимов, ректор Тамиразовской сельскохозяйственной академии М. Е. Шефлер, заведующий опытным отделом Наркомзема проф. С. К. Чапанов, профессор: В. П. Бушинский, В. Р. Вильямс, Е. Н. Лискун.

ПОЛИТЕХНИКУМ помещается В МОСКВЕ в здании Художественного театра, 4. Государственное сельскохозяйственное издательство „Новая деревня“. Подробный проспект высылается за 10-копеечную почтовую марку. Проспект можно получить и в отделениях „Новой деревни“ в Ленинграде, Самаре и Саратове.



## САМООБРАЗОВАНИЕ.

**ЧТО НАДО ЗНАТЬ КРЕСТЬЯНИНУ.** Советской властью начата великая перестройка всего сельского хозяйства на социалистический лад. Крестьянство поняло, что без указаний науки, без знаний уроная не повысишь, хозяйства не перестроишь. Какие же знания необходимы сельскому хозяину? Прежде всего сельский хозяин должен знать сельскохозяйственную науку, агрономию. А она опирается на естествознание, науки о природе: физику, химию, биологию, ботанику и др. Сельское хозяйство все больше переходит на машинную обработку, следовательно в деревне есть потребность изучать механику. Многие из крестьян прекрасно знают, что в одиночку, одним двором хозяйство улучшать нельзя, что путь к развитию и улучшению своего положения лежит через объединение в разные производственные кооперативы. Кроме того на развитие хозяйства сильнейшим образом влияет государственная власть (через налоги, через цены на хлеб, на городские товары и пр.). Каждое крестьянское хозяйство зависит не только от своих ближайших соседей и от своего государства, но и от других государств, от того, какую политику те ведут по отношению к нам — навязывают войну или идут на мирные соглашения. Крестьянин, если он стремится улучшить свое хозяйство, обязательно должен интересоваться делами общественными и не только в пределах своего района, а идти гораздо дальше — делами государственными и международными.

При советской власти крестьянин сам участвует в управлении государством, выделяет своих представителей в советы и исполкомы, посылает делегатов на окружные, областные, республиканские и всесоюзные съезды советов. Крестьяне — представители в органах власти — не только голосуют за то или другое постановление или закон, но и проводят эти законы в жизнь, ведут практическую работу. Для сознательного участия в общественной жизни необходимы разнообразные знания и прежде всего — надо быть политически грамотным, уметь читать и понимать газету, разбираться во всех событиях общественной жизни.

Советская власть управляет страной по учению Ленина, а Ленин был учеником Маркса. В чем же заключается учение Маркса-Ленина? Чтобы разобраться в этом, тут уже мало одной политической грамоты, надо глубже изучать ряд общественных наук — историю, политическую экономию и др.

А для всего этого крестьянин должен уметь хорошо читать и писать, знать математику, географию и др. — все то, что вместе называется общим образованием. Кроме того, крестьянину не чужды такие вопросы, как художественная литература, искусство, вообще все культурные запросы.

Такие примерно знания необходимы рядовому крестьянину от сохи. А если крестьянин захочет быть учителем, агрономом, судьей и т. п., то тут нужны еще большие знания — общие и специальные.

**УЧИТЕСЬ ДОМА.** Для огромного большинства рабочих и крестьян самообразование — главный путь, которым они могут приобрести знания и не только потому, что у нас все еще недостаток школ. Никакая школа не может удовлетворить всех запросов взрослого человека; кроме того, нельзя же всю жизнь учиться в школе. Большинство крестьян занято в хозяйстве и не может его забросить для того, чтобы только учиться. Вот почему на самообразование следует обратить каждому серьезное внимание, тем более, что у нас этому делу оказывается всяческая поддержка.

Есть разные способы самообразования. Один из них очень подходит к школе, а поэтому так и называется „Школа на дому“, или **заочное обучение**. Рассмотрим для примера одну из заочных школ, а именно „Рабфак на дому“ при Пермском государственном университете. „Рабфак на дому“ — это тот же рабочий факультет, что уже давно существует при университете, с той лишь разницей, что проходит он путем самообразования. Программа и преподаватели одни и те же. Учащийся в „Рабфак на дому“ получает из бюро заочного обучения задания, где сказано, что надо прочесть и какие письменные работы выполнить по пособию, которое тоже называется „Рабфак на дому“ (изд. Госиздата, Москва). Все письменные работы обучающиеся посылает в бюро, там они просматриваются преподавателями и в исправленном виде с указаниями возвращаются учащемуся. Так из урока в урок путем почтовой переписки проходит весь курс. Такое же обучение по пособию „Рабфак на дому“ ведется и в некоторых других городах.

**ЗАОЧНЫЕ КУРСЫ ДЛЯ КРЕСТЬЯН.** Большинство заочных курсов сосредоточено в Москве. Для крестьян интересны следующие курсы. 1) Заочная школа I и II ступени Главполитпросвета, Москва, Чистые пруды, 6. 2) „Рабфак на дому“. Пособие изд. Госиздата. Подготовительный и рабфак курс, первый и второй семестры, Москва, Ильинка, 3. 4) Заочные курсы по сельскому хозяйству, по общественной строительству, по повышению урожайности, курсы для пастухов и др. — Москва, Старая площадь, д. № 3/3 Наркомзем. 5) Заочные курсы молочного хозяйства, Вологда, Институт молочного хозяйства,

6) Заочные курсы Центросоюза для подготовки кооперативных работников, Москва, Мясницкая, 19. 7) Курсы для работников сельских и волостных советов, Москва, Знаменка, 10. 8) Заочные курсы политпросветработников (набачей, ликвидаторов безграмотности, библиотекарей и др.), Москва, Тверская, 56. 9) Заочные курсы кройки и шитья, Москва, Леонтьевский, 7. Организация новых курсов и расширение старых продолжается. Здесь названы самые важные курсы. Перечень всех курсов и подробные сведения о них можно найти в „Справочнике по заочному обучению и самообразованию“, выпущенному Госиздатом (с заказами обращаться по адресу: Москва, Госиздат, „Книга-Почтой“). Обучение на всех курсах платное.

По методу заочного обучения почти во всех областях поставлено политическое самообразование: занятия политкружков, кружков по истории партии, ленинизму, истории и др. руководят бюро самообразования при комитетах партии. Это важно знать деревенским коммунистам и комсомольцам, а также передовым беспартийным крестьянам, желающим получить политическую подготовку под руководством партии.

**КОНСУЛЬТАЦИЯ И ДОМАШНЕЕ ЧТЕНИЕ.** Есть и другой способ самообразования. Допустим, что занятия идут по пособию „Рабфак на дому“. Надо сказать, что пособие составлено так, что по нему можно заниматься вполне самостоятельно, без посторонней помощи. Кроме материала, для чтения и усвоения в пособии имеются задачи, упражнения, вопросы для повторения и даны правильные ответы на все важнейшие вопросы. Обучающийся самостоятельно прорабатывает книжки, решает задачи, отвечает на вопросы и сверяет их с готовыми правильными ответами. Письменные работы никуда не посылаются, лишь время от времени учащийся обращается за советом или справкой в ближайший консультационный пункт по самообразованию — при избе-читальне, библиотеке или школе. Вместо переписки здесь помощь оказывается в устном порядке. Такая помощь называется консультацией. По такому же способу изучается политграмота, консультация дается руководителем ближайшей школы политграмоты. Вообще по способу консультации можно изучать любой предмет, если есть на месте лицо, к которому можно обратиться за разъяснением. Этот путь самообразования особенно ценен для малоподготовленных, для которых еще затруднительно пользоваться письменным руководством.

За последнее время помощь самообразованию оказывают библиотеки, которые стараются внести порядок в работу своих читателей. Библиотеки разрабатывают списки книг для чтения по разным вопросам, подбирают книги по этим спискам, учат подписчиков тому, как следует читать книги в целях самообразования. Где-где библиотеки выдают справки и советы читателям, приглашая для этого сведущих лиц, т. е. организуют консультацию. Эта работа библиотек, если она разовьется, будет иметь громадное значение: в деревне много читателей и читают они немало, но без плана, недостаточно вдумчиво, неумело.

**ЖУРНАЛЫ И КНИГИ ДЛЯ САМОУЧЕК.** Если руководство чтением со стороны библиотеки или других местных учреждений и организаций не поставлено, то все же читатель не одинок: в библиотеках и книжных магазинах можно найти прекрасные пособия в помощь самообразованию. Это прежде всего дешевые самообразовательные журналы. Для деревни издаются три журнала: „Учись сам“ (адрес для подписки: Москва, 7, Воздвиженка, 9, издательство „Крестьянская газета“), „Деревенский самоучка“ (адрес: Москва, центр, Никольская 12, контора изд-ва „Московская деревня“) и „Сам себе агроном“ (адрес: Москва 7, Воздвиженка, 9, изд-во „Крестьянская газета“). Два первых журнала учат общим знаниям — русскому языку, математике, естествознанию и, наконец, политграмоте в объеме одногодичных общеобразовательных крестьянских курсов для взрослых. В журнале „Учись сам“ главное место занимают общественные науки, преподавание их ведется на текущих политических событиях. К этому журналу больше тяготеет взрослое крестьянство. В журнале „Деревенский самоучка“, наоборот, больше места уделено русскому языку, математике и естествознанию. Этот журнал больше читается молодежью. „Сам себе агроном“ дает знания по сельскому хозяйству. Во всех журналах печатается материал для чтения, имеются вопросы для повторения, упражнения, задачи, и указываются книжки для дополнительного чтения. Редакции журналов охотно отвечают на запросы читателей. Все журналы имеют в виду начинающего самообразование читателя. Всякому самоучке, где бы он ни занимался (на заочных курсах, на консультационных пунктах, в библиотеке), необходимо знать, что такое самообразование, как им надо пользоваться, как читать книгу, куда обращаться за помощью и пр. Обо всем этом написано в дешевых книжках: *Н. Заровняцкий, Как крестьянину читать книгу*, Госиздат, ц. 10 к. *Его же, Советы самоучке по чтению*, Госиздат, ц. 20 к. *Магницкий, Как крестьянину читать сельскохозяйственную книгу*, Госиздат, ц. 10 к.

Всякий желающий приобрести знания, не отрываясь от дома и от работы, может выбрать наиболее подходящий для себя способ и книжки и получить помощь в работе.



## СЕЛЬСКОХОЗЯЙСТВЕННЫЕ ШКОЛЫ.

1. **НИЗШАЯ СЕЛЬСКОХОЗЯЙСТВЕННАЯ ШКОЛА** одной специальности для подготовки специалистов-мастеров для разных отраслей сельского хозяйства. Эти школы разделяются на школы: 1) специальных культур, 2) маслоделия и сыроварения, 3) виноградарства и виноделия, 4) гидро-технические, 5) культурно-технические, 6) торфяные, 7) садово-огороднические, 8) лесные и 9) молочного хозяйства, скотоводства и др. Обучение в нижней сельскохозяйственной школе — бесплатное и длится 2½ года, и полгода занимают практические работы. Сюда поступает молодежь от 14 до 20 лет с подготовкой не ниже школы I ступени. При школах устраиваются общежития, и беднейшие учащиеся получают стипендию. При этих школах устраиваются опытные показательные поля, огороды, племенные и семенные рассадники, прокатные и зерноочистительные пункты, мастерские по ремонту сельскохозяйственных машин.

2. **Школа сельскохозяйственного ученичества** (сельхозуч) для подготовки специалистов рабочих для совхозов из подростков от 14 до 16 лет, работающих в них. Эта школа готовит рабочих для отраслей хозяйства, имеющих в совхозах. Для поступления необходимы знания в объеме школы I ступени. Обучение бесплатное и длится 2 года.

3. **Школы ученичества сельскохозяйственных колхозников** (колхозуч) для подготовки рабочих из подростков, работающих в колхозах.

4. **Низшие сельскохозяйственные зимние школы** для взрослых — работников колхозов и совхозов — дают крестьянам специальные знания и умения по разным отраслям сельского хозяйства. Они устраиваются сельсоветами или райисполкомами и бывают постоянными или передвижными. Сюда принимают грамотных крестьян от 18 лет.

5. **Одногодичные сельскохозяйственные курсы** готовят рабочих по полководству, животноводству, садоводству, огородничеству, повышают знания рабочих, занятых на сельскохозяйственном производстве. Занятия продолжаются 1 год, а по окончании — 1 год практики.

**ШКОЛЫ ПОВЫШЕННОГО СЕЛЬСКОХОЗЯЙСТВЕННОГО ОБРАЗОВАНИЯ.** Школы крестьянской молодежи (ШКМ), переделанные из семилетки и школ II ступени, готовят культурных, земледельцев-кооператоров-колхозников и общественников, а также готовят к дальнейшей учебе. Эти школы дают: 1) общее политическое образование, позволяющее самостоятельно разбираться в окружающей обстановке и событиях и быть активным участником социалистического строительства; 2) сельскохозяйственные знания в объеме, позволяющем улучшить и перестроить крестьянское хозяйство на коллективных началах. ШКМ являются продолжением школ I ступени; учеба в них продолжается 3 года. При школах устраивают учебные хозяйства и мастерские, при них есть руководители-агрономы, они снабжены земельными участками и сельскохозяйственным инвентарем. При школах организованы общежития. Отпускаются стипендии беднейшим учащимся и бесплатные учебники и пособия. В школу могут поступать подростки от 12 до 16 лет, а также от 14 до 18 лет в особые параллельные группы в той же школе или в отдельной ШКМ, для старшего возраста. Окончившие ШКМ могут продолжать свое образование в сельскохозяйственных техникумах и имеют право поступить на II и III курсы рабфака.

**ТЕХНИКУМЫ** готовят средних специалистов для сельского хозяйства (техники полководства, животноводства, лесные техники, садоводные, ветеринары, и др.). В техникумы принимают в первую очередь рабочих и крестьян — бедняк и в середняков. **Сельскохозяйственные техникумы ЦСФСР:** Северный край: 1) Арханг. культурно-технический и животноводческий — Пермская ул., 35. 2) Арханг. лесной — ст. Обозерская Сев. ж. д. 3) Арханг. ветеринарный — Пермская ул., 35. 4) Вельский животноводческий и лесной. 5) Велоостульский животноводческий — землеустроит. 6) Коми-зырянск. с.-х. и лесной (животнов.) — Усть-Сысольск. **Ленинградская обл.:** 7) Беседский полеводч. — ст. Ястребино, Балтийск. ж. д. 8) Вольтшевский льноводческий — п. о. Вольтшево, Псковск. окр. 9) Ленинградский политехникум: садоводско-огороднический, мелиоративный, землеустроительный, рыболовческий — Моховая, 6. 10) Ленинградский топографический — Кировная ул., 45/а. 11) Ленинградский прикладной зоологический, фитопатологический — ул. Чайковского, 7. 12) Мурдовский животноводческий — ст. Мартышкино, Балт. ж. д. 13) Новгородский животноводческий — Новгород, Григорово, почт. ящ. № 1. 14) Ораниенбаумский лесной (лесной и лесо-эксплуатационный). 15) Псковский землеустроительный — Гоголевская, 7. 16) Парфинский лесной — Старая Русса, почт. ящ. № 13. 17) Тихвинский лесной. 18) Финский животноводческий — ст. Всеволожская, Ринновской ж. д. 19) Калужский животноводческий и полеводственный — пр. Вакунина, 113. **Западная обл.:** 20) Брасовский лесной и культурно-технический — п. о. Брасово, 21) Жиздринский садоводско-огороднический. 22) Карачижско-Крыловский лесной — п. о. Орловское Дворики. 23) Новозыбковский полеводственный. 24) Вельский льноводч. — Вельск. 25) Овнинский — ст. Дурово, М.-В. Б. ж. д. **Москов. обл.:** 26) Вятцевский семоноводческий — ст. Царицыно, Курск. ж. д. 27) Волоколамский льноводческий — Волоколамск, с. Ивановское. 28) Егорьевский культурно-техниче-

ский — Егорьевск, ст. Лиховцы. 29) Каширский полеводческий — Кашира, с. Богословское. 30) Московский лесной (лесной, охотоведческий) — ст. Пушкино, Сев. ж. д. почт. ящ. № 1. 31) Московский топографический — Б. Ордынка, 27. 32) Московск. землеустроительный — ул. Герцена, 5. 33) Тимрязевский садоводско-огороднический — Кр. Пресня, Студенческая ул., 3. 34) Шаповский животноводческий — ст. Подольск, Курск. ж. д. 35) Кирицкий культурно-технический — п. о. Проня, 36) Рязанский — ул. Каляева, 4. 37) Рязанский землеустроительный. 38) Вгородицкий полеводственный, 39) Крапивинский лесной. 40) Тверской (льноводческий, животнов.) Тверь, б. Архерейская дача. 41) Тверской лесной — ст. Калашниково, Окт. ж. д. **Ивановской обл.:** 42) Плесский полеводч. 43) Ивановский землеустр. — Нагорная ул. 44) Костромской землеустр. и лесной — Лазаревская, 20. 45) Кологривский животноводческий — усадьба Якимцево, 46) Костромской агропедтехникум (полеводческий) — Кострома, Муравьевк. 47) Чухломский культурно-технический. 48) Ярославский льноводческий. 49) Борисоглебский животноводческий и молочно-хозяйственный и Иловенской школой молочного хозяйства при нем — Брейтово, 50) Ростовский огороднический г. Ростов Ярославский. — Аннинская, 57. 51) Рыбинский полеводческий и специальных культур. 52) Велужский лесной. 53) Кемленский полеводственный — с. Кемля, 54) Серезенский лесной — почт. о. Чернуха.

**Нижегородская обл.:** 55) Вятский (полеводственный, животноводческий, землеустроительный) — Красноштерский бульвар. 56) Вятский ветеринарный — ул. К. Маркса. 57) Вятский мелиоративный — ул. Дрылевского. 58) Савальский полеводственный — г. Савали. 59) Суводский лесной — г. Советск. 60) Мари-Турский полеводч. — п. о. Сернур, обл. 61) Ижевской землеустр. **Уральская обл.:** 62) Касноуфимский (полеводств. и животнов.). 63) Курганский (полеводственный и животноводственный) — ст. Юргамыш, Омск, ж. д. 64) Пермский землеустроительный. 65) Сарапульский лесной и полеводственный. 66) Толицкий лесной — ст. Поклевская, 67) Тюменский полеводственный. 68) Тобольский ветеринарный. **Средне-волжская обл.:** 69) Пензенский садово-огороднический — В. Каз. сад., почт. ящ. № 7. 70) Пензенский лесной — Троицкая, 20. 71) Пензенский землеустроительный — Московск., 34. 72) Пензенский полеводственный. 73) Средне-волжский полеводч. — п. о. Усолье, 74) Ульяновский землеустроительный — Панская ул., 31. 75) Погромский полеводственный — п. о. Топкое. 76) Самарский землеустроительный — Кооперативная, 20. 77) Самарский лесной — с. Рождество. 78) Оренбургский полеводч. **Центрально-черноз. обл.:** 79) Орловский полеводч. 80) Орловский садово-огороднический. 81) Воронежский (животноводческий, полеводственный) — Гололобово. 82) Коньколовский полеводственный (свиносахарный) — п. о. Хлевное. 83) Хреновский лесной — с. Хреново. 84) Курский землеустроительный и мелиоративный — ул. Троицкого, 63. 85) Рыльский полеводч. 86) Ленинский лесной — г. Липецк. 87) Тамбовский ветерин. зоотехн. **Нижне-волжский край:** 88) Астраханский садово-огородн. 89) Астраханский рыбо-промышленный. 90) Астраханский ветеринарный — Вабушкина ул., 70. 91) Вольский животноводческий. 92) Саратовский землеустроительный — Ленинская ул., 51. 93) Тимрязевский полеводственный — Никольский городок. 94) Выковский полеводственный — с. Выково. 95) Урюпинский животновод. с молочным укл. **Калмыцкая обл.:** 96) Бамантинский полеводч. (калмыцкий) — п. о. Башант. **Северо-Кавказский край:** 97) Алагирский полеводственный. 98) Донской землеустроительный и мелиоративный — г. Новочеркасск. уг. Советской и Свердловской, 2/19. 99) Донецкий полеводственный специальных культур — Миллерово, Дон. обл. 100) Майкопский сельскохозяйственный и лесной (лесничество и полеводство). 101) Новочеркасский животноводческий. 102) При Владикавказском индустриальном (землеустроительный). 103) Славянский полеводственный (бывш. Кубанский) — ст. Славянская, Куб.-Черном. обл. 104) Ставропольский (полеводственный, животноводческий и молочного хозяйства). 105) Таганрогский полеводственный. 106) Черноморский виноград. и виноделч. — Туапсе. **Сибирь:** 107) Барнаульский полеводственный. 108) Иркутский (животноводство, землеустройство, ветеринария). 109) Красноярский (лесной, землеустроительный, мелиоративный, полеводственный). 110) Минусинский полеводственный. 111) Новосибирский животноводческий землеустроительный — Кузнецкая ул. 112) Омский животноводческий. 113) Томский политехникум (землеустроительный, животноводческий и лесной).

**ВУЗЫ.** Советскому Союзу нужны высококвалифицированные работники в сельском хозяйстве, которые не только могли бы вести практическую работу по социалистическому переустройству его, но и умели бы справляться с исследовательской и научной работой. Такие работники готовят в высших учебных заведениях (вуз). Из 27 вузов, относящихся к разряду сельскохозяйственного образования, чисто агрономических — 14 (институты, факультеты, отделения). Они готовят агрономов по всем отраслям хозяйства. Срок учебы — 4 года.

**Сельскохозяйственные вузы.** Нерайонированные: Московская с.-х. академия имени Тимирязева; Московский зоотехнический институт, Вологодский высший молочно-хозяйства институт. **Московский межовой институт.** **Московский механический институт им. Ломоносова (фак.**



## ЧЕРЕЗ ПОТРЕБИТЕЛЬСКУЮ КООПЕРАЦИЮ — КНИГУ ДЕРЕВНЕ.

**КНИГА — ОРУДИЕ В БОРЬБЕ ЗА КУЛЬТУРУ.** Книги нужны ученикам в школе и дома, необходимы книги и учителю, агроному, врачу, служащему, рабочему, кустарю. Книга необходима, как одно из величайших орудий сел.-хоз. культурной революции и социалистической перестройки всего нашего хозяйства, в дни великой борьбы за урожай, и всем сельским хозяйствам, всему крестьянству. Чтобы заниматься земледелием с толком, необходимо точно знать, как лучше обрабатывать землю, какие семена лучше сеять и когда их сеять, какими удобрениями пользоваться, как сортировать зерно, какие травы выгодно сеять, как разводить породистый скот, как ухаживать за пчелами, за садом, огородом, как организовать колхоз и т. д. Не может быть культурного хозяйства без книги.

**ПОТРЕБИТЕЛЬСКАЯ КООПЕРАЦИЯ ДОЛЖНА ВЕСТИ КНИЖНУЮ ТОРГОВЛЮ.** До 1928 г. потребительская кооперация очень мало торговала книгой. Этот товар она считала убыточным, поэтому и не включала книгу в свой ассортимент. Объяснялось это тем, что потребительская кооперация к тому времени не могла выделить на работу с книгой достаточных средств из своего оборотного капитала. Поэтому раньше крестьянину очень трудно было купить нужную книгу у себя в деревне, а тем более в своем кооперативе. Нужно было ехать в город, а чаще всего выписывать эту книгу из Москвы или из другого большого города. Теперь положение изменилось. Потребительская кооперация за последние годы выросла и окрепла. Кроме своей прямой торгово-хозяйственной работы по обслуживанию своих пайщиков, потребительская кооперация усилила и свою культурную работу. Из своих прибылей она из года в год выделяет теперь 10% в особый фонд для ведения культурно-просветительной работы среди своих пайщиков и трудового населения. Распространение книги среди трудящихся и есть одна из важнейших частей культурной работы потребительской кооперации.

В первую очередь книги продвигаются в деревню через мощную сеть потребительской кооперации.

**КАЖДОЕ ПОТРЕБИТЕЛЬСТВО ДОЛЖНО ТОРГОВАТЬ КНИГОЙ.** Правление Центросоюза уже осенью 1928 г. дало указание всем районным и окружным союзам и всем потребительским обществам об организации у себя книжной торговли. Одновременно Центросоюзом был разработан и тот порядок, по которому должны снабжаться потребительские общества книгами. Было постановлено, чтобы каждое сельское потребительское общество открыло у себя книжную торговлю. Для этого все наиболее крупные сельские потребительские общества должны организовать у себя отдельную книжную лавку, в отдельном от обыкновенной лавки помещении и с самостоятельным книжным продавцом. В этой книжной деревенской лавке кроме книг должны продаваться канцелярские принадлежности (карандаши, ручки, перья, чернила, писчая и почтовая бумага и проч.), радиопринадлежности, игрушки и другие так называемые культурные товары. Тогда книжная лавка и хозяйственно себя оправдает. В средних обществах потребителей отдельной книжной лавки можно не открывать, а нужно в обыкновенной сельской лавке отвести часть помещения и организовать книжный отдел, но обязательно пригласить на работу в этом отделе специального книжного продавца. В книжном отделе, как и в книжной лавке, можно иметь, кроме книг, и дополнительный ассортимент культурных товаров. В мелких потреб-

обществах можно ограничиться организацией книжной полки в общем магазине сельского потребительского общества, без выделения специального продавца, а возложить продажу книг на общего продавца. Чтобы не затуговиться с книгами, сельские потребительские общества должны иметь в своих книжных лавках или книжных отделах и полках такой подбор книг, который был бы интересен для населения этого района и на строго определенную сумму. Постоянный запас книг должен быть примерно такой: в сельской книжной лавке от 500 до 1000 руб., в книжном отделе — от 200 до 300 руб., и в книжной полке — от 100 до 150 руб.

**КАК ОРГАНИЗОВАТЬ ПРОДАЖУ КН. Г В СЕЛЬСКОМ ПОТРЕБИТЕЛЬСТВЕ.** После того, как сельское потребительское общество организовало у себя книжную торговлю, правление должно следить за тем, чтобы эти книги не валялись мертвым капиталом в лавке, а продавались бы пайщикам и остальному населению. Для этого необходимо оповестить население и прежде всего своих пайщиков, через общие собрания пайщиков и всех граждан своего селения, что они могут теперь покупать книги в своей потреблавке. Кроме этого, правление потребительского общества должно обязательно установить связь со всеми местными организациями — с сельсоветом, с библиотекой-читальней, с падающей и комсомольской ячейкой, которые должны всячески помогать потреббществу

развивать и улучшать книжную торговлю в деревне. Надо привлечь к этому делу и всю местную общественность — учителей, агрономов, врачей, избачей и остальные культурные силы. Как раз учитель, врач или агроном помогут сельскому потребительскому обществу в подборе нужных книг, которые пользуются наибольшим спросом в данном районе. Чтобы заинтересовать и закрепить всю общественность вокруг книжной работы сельского потребительского общества, хорошо бы организовать „Общество друзей книги“. На собраниях членов этого общества надо чаще ставить доклады о том, как развить и улучшить книготорговую работу потребительского общества. Кроме того, нужно вокруг книги проводить и массовую пропаганду, устраивать вечера книг, беседы о книге, читки книг, книжные лотереи, выставки и т. п. В самой лавке книги должны быть раз-



Комсомольцы — книгоноши в деревне.

ложены по полкам на видном месте и в определенном порядке. Нужно, чтобы покупатели видели эти книги; недопустимо, чтобы книги неразвизанными пачками валялись под прилавком. Вместе с книгами надо выписать из своего союза книжные лозунги и расклеить их во всех лавках, клубах, избах-читальнях, в сельсовете, в правлении общества потребителей и во всех остальных сельских организациях.

В первую очередь надо продвигать книгу в колхозы, совхозы, в трудовые артели, в товарищества и к трудовому крестьянству. В крупных колхозах и совхозах можно организовывать книжные киоски, а в средние и мелкие можно делать время от времени выезды с соответствующим подбором книг. Наряду с этими организациями, необходимо также в первую очередь обслуживать книгой батраков, бедняков и середняцкую часть крестьянства.

**КНИГОНОШЕСТВО И КАК ЕГО ОРГАНИЗОВАТЬ.** Наиболее полезными и активными книгоношами могут быть комсомольцы и ученики школ I и II ступени. Чтобы организовать отряд книгонош, нужно собрать 10—20 и даже больше активных ребят и девушек и провести с ними инструктивную беседу, на которой объяснить им цели и задачи их похода. После того, как будет организован отряд книгонош, надо раз-


индустриального земледелия). Ленинградский политехнический институт им. Калинина (Фак. индустриального земледелия). Ленинградский лесной институт. Районы юванские: Ленинградский с.-х. институт. Ленинградский ветеринарный институт. Воронежский с.-х. институт. Донской с.-х. институт. Кубанский с.-х. институт. Горек й (сельскохозяйственный) институт. К заиский институт сельского хозяйства и лесов дства. Саратовский институт сельского хозяйства и мелиорации. Самарский с.-х. институт. Казанский ветеринарный институт. Саратовский ветеринарный. Донской ветеринарный. Пермский агрофакультет. Омский с.-х. институт. Дальне-восточный агрофакультет. Иваново-вознесенский агрофакультет. Омский ветеринарный. Воронежский ветеринарный. Нижегородский университет (агрофак.).

**Агрофакультеты (отделения, секции, уклоны) по РСФСР.** 1) Агрономич. факультет с.-х. академии им. Тимирязева. 2) Факультет земледелия Ленинградского сельскохозяйственного института. 3) Отделен. земледелия Кубанского с.-х. института. 4) Агрономич. факультет Сибирского института сельского хозяйства и лесоводства. 5) Агрономический факультет Воронежского с.-х. института. 6) Агрономич. факультет Донского института с. х. и мелиорации. 7) Агрономич. факультет Саратовского института с. х. и мелиорации. 8) Самарский сельскохозяйств. институт. 9) Горский сельскохозяйств. институт. 10) Агрономич. факультет Иваново-вознесенского политехнического института им. Фрунзе. 11) Агроф. культет Пермского университета. 12) Агрофакультет Нижегородского университета. 13) Сельскохозяйственное отделение Дальне-восточного университета.



подготовку  
Центросюзом

книгу.  
Таких





## СЕЛЬКОРЫ И СТЕННАЯ ГАЗЕТА В ДЕРЕВНЕ.

Трудно, пожалуй, найти сейчас такое село и деревню в СССР, где не было бы селькоров. А, между тем, до революции о селькорах никто не слышал. Капиталистам, помещикам совсем не выгодно было давать голос рабочим и крестьянам. Прислушиваться к нему они не имели никакого желания. А о том, чтобы допустить рабочих и крестьян участвовать через газету в управлении страной, конечно, не могло быть и речи. Революция в корне изменила положение. Ленин учил, что для нас важно привлечение к управлению государством поголовно всех трудящихся. Он указывал, что социализма не может ввести партийное меньшинство, что его могут ввести только десятки миллионов, когда они научатся все делать сами. Селькорство и является одной из форм участия широких рабоче-крестьянских масс в управлении государством. Кто внимательно следит за газетами, тот знает наверно, как письма крестьян, полученные „Веднотой“ и другими газетами, не раз приводились на партийных, советских и других съездах, в речах центральных работников, как на основании этих писем делались обобщающие выводы и принимались руководящие партийные и советские решения.

Проект нового земельного закона, до представления его на утверждение Съезда советов, был широко обсужден на страницах „Ведноты“ и „Крестьянской газеты“. Было получено много тысяч крестьянских писем. Несколько сотен их было напечатано в газете. И только после всестороннего обсуждения проекта закона крестьянством, после внесения в него целого ряда изменений, дополнений, исправлений на основании писем крестьян, проект был принят Съездом и стал законом. В своей речи на земельном съезде тов. Калинин отметил громадную роль „Ведноты“ и ее селькоров в выработке этого закона. На страницах „Ведноты“ подробно обсуждались и такие, например, вопросы: о семейно-имущественных разделах, о кредите, землеустройстве, о хуторах, о переделе лугов, об упрощении разбора земельных споров и т. д. В результате обсуждения принимались соответствующие решения.

На страницах „Ведноты“, например, была проведена большая дискуссия (спор) по вопросу о том, кого считать при наделении землей в обществе человеком „со стороны“, „чужаком“ и кого считать „своим“, кого следует наделить и кого не следует. В действительности было так, что в южных округах неприписанное население, жившее там по 30—50 лет, имело усадьбу, постройки, а землей не наделалось. Оно принуждено было или батрачить или арендовать землю. В таком же положении находились и неводворенные на новых местах переселенцы из центральных губерний в Сибири. По этому вопросу „о людях, ищущих места на земле“ было получено „Веднотой“ громадное количество писем. Большинство авторов писем высказалось за предоставление широкой возможности новым дворянам вступать в состав земельных обществ. Мнения крестьян были приняты во внимание при выработке нового земельного закона. И теперь все эти лица — батраки, безземельные рабочие, не водворенные переселенцы и другие — получают землю в тех обществах, где они проживают.

Ежедневно во все рабочие и крестьянские центральные, краевые, областные и районные газеты поступает огромное количество писем с фабрик, заводов, из городов, сел и деревень. Центральные крестьянские газеты „Веднота“ и „Крестьянская газета“ получают письмами тысячами в день. Среди этих писем сравнительно небольшое количество относится к письмам личного характера, в которых тот или иной гражданин просит дать ему справку, разъяснение, жалуются на что-нибудь и т. д. Большинство же писем от рабкоров и селькоров.

Количество селькоров исчисляется десятками тысяч. В одной только „Ведноте“ их насчитывается около 10 000 (кроме корреспондентов сел.-хоз. лабораторий). Из них большинство не только пишет в газету, но и проводит целый ряд опытов на своих полях по указаниям и под руководством сел.-хоз. лаборатории „Ведноты“. В „Крестьянской газете“ селькоров свыше 15 000.

**КТО ТАКОЙ СЕЛЬКОР? В чем его назначение? Кто может быть селькором?** Селькор — это активный помощник коммунистической партии и советской власти. Селькор, — это передовой крестьянин, крестьянка, батрак, батрачка — участники социалистического строительства. Селькор читает газеты, принимает активное участие во всех общественных делах и является примером для отсталой части населения. Селькор должен быть человеком наблюдательным, умеющим замечать то, мимо чего проходят многие. Он не должен молчать о плохом. Писать, требовать, настаивать, чтобы улучшения были исправлены, злоупотребления наказаны, а недочеты устранены, — обязанность каждого селькора. Как помощник партии, как друг советской власти и как непосредственный участник великого социалистического строительства селькор обязан

особенно бережно относиться к росткам нового, к нашим достижениям. В стенной газете, в беседах с односельчанами эти примеры достижений он широко использует для агитации против кулачества, за объединение всех сил бедноты в союзе с середняком для дела социалистического строительства.

**ЧТОБЫ СТАТЬ СЕЛЬКОРОМ** не требуется никаких формальностей. Каждый трудящийся крестьянин, крестьянка, батрак, батрачка и честный, преданный делу социалистического строительства врач, учитель, агроном, изабач и т. д. могут посылать свои письма, заметки в редакцию газеты. Неважно, если заметки будут написаны малоразговорно. Нужно лишь, чтобы в них были затронуты важные для деревни вопросы.

После напечатания ряда заметок в газете, автор их становится селькором. Все селькоры того или иного села или деревни объединяются около местной стенной газеты. Стенной газетой руководит редколлегия из 3—5 человек.

**КТО ВЫБИРАЕТ РЕДКОЛЛЕГИЮ?** „Выборы редакционной коллегии деревенской стенной газеты“, — постановило 4-е Всесоюзное совещание рабселькоров, — „происходит на общем собрании батраков, деревенской бедноты и середняков, пишущих в печатную или стенную газету, и тех, кто является активным читателем газет, кто так или иначе помогает распространению газет в деревне, интересуется этим делом“. Селькорские кружки, группы их около стенных газет вовсе не должны замыкаться внутри себя. Они должны втягивать в селькоровскую работу самые широкие слои рабочих и крестьян. Кружками селькоров, стенгазетами руководят местные печатные газеты.

**Классовая борьба в деревне**, обострившаяся за последнее время, чувствуется положительно во всех областях деревенской работы. Проводится ли кампания по перевыборам советов, по сбору сельхозналога, по самообложению, по выполнению агроминимума, организуется ли колхоз, посевное товарищество, проходит ли хлебозаготовки — кулацкая рука видна повсюду. Поэтому каждый селькор, как помощник партии, борясь за социалистическое переустройство деревни, не может не вести борьбы с кулачеством. Перо селькора и стенная газета в деревне должны быть направлены против нашего классового врага.

**С недостатками в советском, общественном и кооперативном аппаратах, злоупотреблениями отдельных лиц, извращением классово-линии, бюрократизмом, волокитой, с невнимательным отношением к крестьянам со стороны советских работников** — партия борется давно. Дело селькоров через местную стенную газету, через печатные газеты бороться с злоупотреблениями, клеймить позором бюрократов и волокитчиков, добиваться привлечения их к ответственности.

Чтобы обеспечить успешное развитие промышленности, удовлетворить полностью растущие потребности страны в хлебе — необходимо ускорить проведение социалистического переустройства деревни и в течение ближайших лет поднять урожайность на 30—35%. Правительство СССР издало декрет, по которому должен быть проведен ряд мероприятий, обеспечивающих этот рост урожайности. Селькор, как действительный помощник коммунистической партии и советской власти, не должен стоять от этого дела в стороне. Путем личного примера, через стенные газеты, через выступления на собраниях и в личных беседах он должен призывать крестьянство к проведению этих мероприятий. Селькорское перо может принести много пользы при организации колхозов, посевных товариществ, кооперативов. Призвать население к организации колхоза, разъяснить цель его, освещать в печати предприятия, через которые вынужден проходить коллектив, и, наконец, отметить достижения — это большая и важная задача для селькоров.

**СЕЛЬКОРОВСКОМУ ДВИЖЕНИЮ** партия и советская власть придают большое значение. Селькоры — преданные бойцы на фронте социалистического строительства. Государство всемерно оберегает этих бойцов. Убийство селькоров, нападения на них, преследования за их разоблачительную работу признаются законом контрреволюционными преступлениями и караются особо строго. По социальному обеспечению селькоры, пострадавшие от преследований в борьбе с кулацко-преступными элементами, приравниваются к жертвам контрреволюции.

**ДЛЯ РУКОВОДСТВА РАБОТОЙ СЕЛЬКОРОВ**, в помощь им, в Москве издаются два журнала „Рабоче-крестьянский корреспондент“ и „Селькор“. Выходят они два раза в месяц. Подписаться на них можно в любом почтовом отделении, или выписать их из Москвы, пошлав деньги переводом по адресу: 1) на „Рабоче-крестьянский корреспондент“ — Москва, 9, Тверская, 48, — издательству „Правда“ и „Веднота“; 2) на „Селькор“ — Москва 7, Воздвиженка 9, издательству „Крестьянская газета“. Подписная плата в год: на „Рабоче-крестьянский корреспондент“ — 3 руб. 25 к., на „Селькор“ — 2 руб. 80 к.

Вот названия и адреса самых распространенных крестьянских газет: 1. „Крестьянская газета“ — издает Центральный комитет Всесоюзной коммунистической партии (большевиков), Москва, Воздвиженка, д. 9. 2. „Веднота“ — издает Центральный комитет Всесоюзной коммунистической партии (большевиков), Москва, Тверская, д. 38.



## ИЗБА - ЧИТАЛЬНЯ.

**ОКтябрьская революция** не только освободила крестьянина от помещика, не только вернула крестьянину помещичью землю. Октябрьская революция широко раскрыла перед крестьянином пути к культурному росту. Цари, попы, помещики и фабриканты всегда были кровно заинтересованы в том, чтобы крестьяне жили в невежестве, их легче тогда было эксплуатировать. Советская власть, напротив, кровно заинтересована в том, чтобы освобожденное крестьянство стало как можно скорее культурнее и сознательнее. Чем крестьянин будет культурнее, тем скорее он примет выгоды колхозного хозяйства, тем охотнее он будет работать над стройкой социализма в нашей стране. Одним из путей, ведущих крестьянина к духовному росту, одним из орудий, подымающих советскую общественность на селе, является широчайшая организация в нашей стране изб-читален. Их сейчас в Советском Союзе насчитываются тысячи.

**ИЗБА-ЧИТАЛЬНЯ** — это сельский клуб, который ведет политико-просветительную работу среди крестьянства. Заведует избой-читальней специальный политпросветработник; обычно это или учитель-политпросветчик, или комсомолец, или демобилизованный красноармеец, или же один из наиболее культурных и достаточно развитых селян. Все же политпросветработой руководит совет изб-читальни. Совет этот организуется для того, чтобы втянуть в культурную работу деревенских передовиков, все слои советской общественности в деревне и отдельных передовых крестьян. Обычно в совет изб-читальни входят представители партийных и комсомольских ячеек, женотдела, советских организаций в деревне, от сельсовета, школы милиции и так далее. Входят в совет и представители различных общественных добровольных организаций как например МОПР, Долой неграмотность, Друг детей, Осоавиахим, Автодор, а также представители кооперации. Вводятся в совет и отдельные наиболее активные культурыки-крестьяне. Рекомендуется, чтобы таких передовиков-крестьян было в совете не меньше 5,

причем желательно, чтобы среди них были и взрослые и непременно один-два молодых — представители беспартийной крестьянской молодежи. **РАБОТА СОВЕТА ИЗБЫ-ЧИТАЛЬНИ** — очень важная работа. Совет изыскивает, откуда взять средства для изб-читальни, он проводит различные кампании, руководит работой кружков, проводит читки, беседы, живые газеты, ставит спектакли. Там, где подобрался крепкий рабочий совет — там живет изба-читальня, процветает культура, притягивая к деревенскому клубу всю крестьянскую массу села. Там, где в совет изб-читальни вошли люди малообщественные, равнодушные, не интересующиеся культурной работой, — там изба-читальня пуста и культурная работа замирает. Вот почему в совет изб-читальни крестьяне должны посылать с самых лучших своих представителей, самых сознательных и активных.

**ПРЕЗИДИУМ ИЗБЫ-ЧИТАЛЬНИ** избирается из среды совета. Обычно председателем совета и президиума является избач. Он отвечает за работу совета и держит связь с другими политико-просветительными учреждениями: ячейки ВКП(б) и ВЛКСМ, райполитпросвет, общ. организациями и т. д. На президиуме лежит вся организационная работа. В перерывах между собраниями совета президиум ведет всю текущую работу. Президиум разрабатывает план работ изб-читальни: какие проводить кампании и когда проводить их; президиум намечает, где в соседнем селе открыть красный уголок, куда послать библиотеку-передвижку, какой организовать кружок, когда выпустить стенгазету и т. д. Там, где президиум активный, изба-читальня имеет радио, библиотека изб-читальни постоянно пополняется интересными для крестьян книгами; хорошо работает справочный стол, там часто ставятся спектакли и кино; там каждый крестьянин найдет себе разумное занятие по вкусу. А культурной работы изб-читальни — непочатый край.

**КРУЖКИ.** Изба-читальня организует красные уголки, школы для взрослых, ликбезы, кружки. В каждой изб-читальне должны быть кружки: сельскохозяйственный, кооперативный, военный (связывающий обычно свою работу с обществом „Осоавиахим“), селькоровский, самообразования, драматический, хоровой и музыкальный. Главное внимание должно быть уделено кружку сельскохозяйственному. А он первой своей задачей ставит разработку вопросов о том, как практически, на деле поднять урожай-

ность в своем селе, как улучшить у себя способы ведения хозяйства, как объединиться в колхозы и т. д. Задача каждого кружка — углубить знания по определенному вопросу, дать члену кружка практические навыки по тому или иному предмету. Чем энергичнее работает кружок, тем богаче можно поставить и массовую работу в изб-читальне. Если кружки хорошо работают, в изб-читальне легко может быть организовано силами кружковцев проведение разных политических и культурных кампаний, — например, подготовка к перевыборам советов, „день урожая“, „день леса“, „неделя помощи школе“, „неделя починки дорог и мостов“ и др. Агитсуды можно проводить, используя драмкружок и кружок селькоров; живая и устная газеты проводятся силами кружков — селькоровского, самообразования, драмкружка и музыкального (хорового), в физкультурной работе (а она далеко не всюду еще хорошо поставлена, для многих изб-читален эта работа — дело совсем новое) может и должен принять участие военный кружок. Для всяких „красных гулянок“ и постановок незаменимы будут кружки хоровой и музыкальной. Если кружки дружно работают, они делают изб-читальню привлекательной для каждого крестьянина. Молодежь идет в военный кружок, хоровой, драматический (здесь же легче обычно идут женщины). Взрослый пожилой крестьянин предпочитает кружок сельскохозяйственный, кооперативный, кружок самообразования. Подростков должен втянуть в первую очередь с орткружок, а также музыкальный.

**Ладно поставленная кружковая работа** позволяет изб-читальне так строить свою работу, чтобы не было на селе ни одного крестьянина — бедняка и средняка, не втянутого в свой деревенский клуб.

Но кружковой работой не ограничивается деятельность изб-читальни. Все добровольные общества, какие существуют в данном селе, обычно опираются в своей работе на изб-читальню. Общество „Долой неграмотность“, „Осоавиахим“, „МОПР“, „Друг детей“, „Автодор“, „Союз бездомников“, „Антиалкогольное общество и др., развертывают свою работу через изб-читальню, при ее помощи и содействии. Изба-читальня

способствует организации ячеек этих обществ. А когда эти ячейки уже организованы и начинают работать, изба-читальня руководит их работой, являясь связью и центром всей политпросветработы в деревне.

**ОГРОМНЫЕ ЗАДАЧИ** стоят перед изб-читальней, много пользы может она принести крестьянству. Она заполняет его досуг полезными развлечениями, она помогает строить новый быт, она помогает крестьянину развиваться и культурно расти.

Каждый крестьянин, читатель нашего календаря, пусть задаст самому себе вопрос:

— А что я сделал для своей изб-читальни? Аккуратно ли я посещаю ее? Состою ли я хоть в одном из кружков своей изб-читальни? Прихожу ли я на помощь своей изб-читальне в ее большой культурной и политической работе? Привлекаю ли я более отсталых односельчан в изб-читальню?

**КАК ОРГАНИЗОВАТЬ ИЗБУ-ЧИТАЛЬНЮ**, как ее оборудовать и украсить — об этом читай в книжках: Библиотека изб-читальни, изд. ГИЗа, высылается бесплатно. Как построить изб-читальню, изд. ГИЗа, ц. 2 р. Основные виды работы изб-читальни, изд. ГИЗа, ц. 1 р. 60 к. Васильев Арк. Как устроить в изб-читальне выставку к перевыборам советов, изд. ГИЗа, ц. 20 к. Каширцев и Розенберг. Как проводить доклады и собеседования в изб-читальне, изд. ГИЗа, ц. 15 к.

**ЧИТАЙ** двухнедельный журнал „ИЗБА-ЧИТАЛЬНЯ“ (изд. „Крестьянской газеты“, Москва, Воздвиженка, 9).

**УЗНАЙ** все, что тебя интересует об изб-читальне в райполитпросвете, где отдел клубной работы даст тебе все необходимые сведения.

Культурный рост трудящегося населения нашей страны является важнейшим условием социалистической переделки нашего государства, решительной борьбы с недостатками в работе нашего государственного аппарата, с бюрократизмом, волокитой и пр., важнейшим условием в реконструкции нашего хозяйства.

А. И. Рыков.



## ХУДОЖЕСТВЕННАЯ РАБОТА В ДЕРЕВНЕ.

**ХУДОЖЕСТВЕННЫЕ КРУЖКИ** существуют обычно при избах-читальнях и объединяют всех крестьян, взрослых и молодежь, заинтересованных художественной работой. Таких кружков в РСФСР насчитывается до 30 тысяч, а объединяют они около 600 тысяч крестьян. Кружки не имеют общего устава. Чтобы создать такой кружок, нужно созвать организационное собрание и протокол об организации кружка передать в избучитальню, а копию в Отдел народного образования.

**ДРАМКРУЖКИ** объединяют по 15—20 человек. Главная задача драмкружков — с помощью спектаклей показать тот тип, в котором находится распыленное мелкое крестьянское хозяйство и агитировать за коллективизацию, за сельскохозяйственное кооперирование. Поэтому и пьесы для постановок должны подбираться так, чтобы в художественных образах проводить агитацию за коллектив, за коллективные формы землепользования. Драмкружки должны в ярких картинах показать борьбу за социализм и смачку между рабочим и крестьянином. Тогда они будут передовыми борцами на фронте культурной революции.

Где достать пьесы для постановки? Все пьесы можно выписывать поналоженным платежом через Центральный Дом искусства в деревне им. Поленова (Москва, Зоологическая, 1). Поленовский Дом ведет специальную работу по изучению и подбору репертуара и составляет рекомендательные списки по всем вопросам (напр., детские, с. х., кооперативные, красноармейские и т. п.) и к кампаниям. Эти списки можно получить в Поленовском Доме бесплатно. Кроме того пьесы для деревенской сцены издаются, как приложение к журналу «Деревенский театр» (Москва, Водвиженка, 9). Вопросы о том, как поставить пьесу, как распределить роли, как вести репетиции описаны в книжке *Субботница «Как работать над пьесой»*.

**МУЗЫКАЛЬНЫЕ КРУЖКИ** (оркестровые и хоровые) тоже много могут сделать. Гармонист в деревне обычно одиночка. В основном же кружки состоят из играющих на гитарах, балалайках и мандолинах. Иногда прибавляются домры. **Оркестровые кружки**, выступая на вечерах, спектаклях, во время торжеств и т. д., пропагандируют новые бодрые песни, вытесняя старые мешацкие, зачастую в музыкальном отношении неграмотные и некультурные пьесы. **Инструменты для деревенского кружка** можно купить в Музыкальном тресте ВСНХ (Москва, Кузнецкий пер., 3) или же на специальной фабрике музыкальных инструментов Коммунально-промышленного комбината (г. Боровичи Ленинградской области). По вопросу о том, как организовать музыкальный кружок и как поставить в нем работу, рекомендуем через Поленовский Дом выписать книжку *Дасманова «Деревенский оркестр из гитары, мандолины, балалайки»*.

**ХОРОВЫЕ КРУЖКИ** являются могучим проводником советской песни и пролетарских гимнов в крестьянский быт. Песня особенно легко перенимается и при повторении быстро заучивается. Поэтому, часто слушая хоркружок, крестьянин певольно перенимает слова и напевы, вытесняя тем самым из обихода старые и ложно-революционные песни. Особенная ценность хорового кружка заключается в том, что он организует широкие массы, вовлекая их в песню не только во время демонстраций и шествий, но и устраивая отдельные вечера массового пения. Все указания по работе хоровых кружков можно получить в Поленовском Доме. Репертуар (ноты для оркестра и для пения) можно получить в Музыкальном секторе Госздата (Москва, Неглинный, 14).

**ЛИТЕРАТУРНЫЕ КРУЖКИ** ставят своей задачей организацию крестьян, начинающих поэтов и писателей. На подобие кружков селькоров, объединяющих крестьянство, связанное с газетами, литкружки объединяют поэтов и писателей-крестьян с целью повышения их мастерства и совместной проработки вопросов, о чем и как писать, что и как из жизни деревни надо осветить. Таким образом литкружки являются местом подготовки поэтов и писателей из крестьян. Задача кружков — использовать силы своих членов в общественной работе, вовлечь их в стенгазету. Все произведения членов литературных кружков следует посылать в Поленовский Дом, который берет на себя оценку этих произведений и руководит дальнейшими работами авторов.

**ИЗОБРАЗИТЕЛЬНЫЕ КРУЖКИ** готовят художников, ставя перед собой задачу объединения самоучек, совместной работы, повышения качества и выбор общественно-полезных тем. Членов изокружков необходимо также привлекать к участию в стенгазете, к украшению избучитальни и т. д. Работы членов кружков можно посылать в Поленовский Дом, который берет на себя их оценку и дает указания авторам.

**ЗНАЧЕНИЕ ХУДОЖЕСТВЕННОЙ РАБОТЫ.** Художественные кружки, объединяя крестьян и приучая их серьезно и планомерно работать, являются могучим средством организации масс, проводником коллективизма и товарищеской спайки. В то же время кружки отвлекают как своих членов, так и всех присутствующих (во время постановок) от пьянки и некультурных развлечений. Поэтому значение кружков о еще велико. Поэтому же неправы все те, кто смотрит на художественную

работу, как на забаву «для детей», а иногда даже молодежь не пускают в кружки. Ничего зазорного, конечно, в участии в кружках нет и каждый крестьянин, чувствующий влечение к какому-либо виду искусства, должен войти в кружок или организовать его.

**ЕДИНЬИ КРУЖОК.** Как видим, задачи, стоящие перед деревенскими художественными кружками, очень разнообразны и ответственны. В то же время все кружки преследуют, по существу, одну и ту же цель: организации художественных сил деревни с целью борьбы за социалистическое переустройство деревни. Но и в своей практической работе кружкам трудно работать разрозненно. Они объединяются не только помещением (все они обычно используют помещение избы-читальни), но и внутренней своей работой. Так например при спектаклях бывает необходимо дать пение и музыку, значит драмкружок тесно связывается с хоровым и оркестровым, последние два кружка очень часто работают вместе (песня и музыка к ней); изо- и литкружок вместе работают над стеной газеты и т. д. Кроме того в деревне зачастую одни и те же товарищи входят в разные кружки. Поэтому самое правильное — иметь «Единый художественный кружок» при избучитальне. Он делится на отдельные части (секции): драматическую, хоровую и т. д.

**ОПОРНЫЙ ПУНКТ.** При районных избах-читальнях должны быть **опорные художественные пункты**. Для этого надо создать конференцию из всех сязанных с художественной работой товарищей и оформить создание **художественного совета** опорного пункта. В совет входят члены опорного кружка, его руководители, представители других художественных кружков района, учителя, избачей, селькоров и представители партийных, советских, комсомольских, профсоюзных, кооперативных, профских и женских организаций. Совет создается не менее двух раз в год. Средства опорного пункта составляются из поступлений от платных постановок кружков, входящих в район, от ассигнований из местного бюджета, из кооперативных средств, из культурфонда профсоюзов. Опорный кружок прежде всего должен **поднять качество своей работы** и проводить ее, как **образцовую**. Опорный кружок должен выезжать в кружки района с показательными постановками, созывать и проводить совещания с кружками по всем вопросам работы, распределять работу по отдельным кружкам, распределять работу по обслуживанию кампаний, создавать районный фонд из отчислений кружков, вести учет художественной работы района, проводить курсы по различным видам художественной работы (драмкружков, плясунов, певцов, гармонистов и т. п.). Создание опорных пунктов лучше всего вести путем **кооперирования** кружков: все кружки района объединяются вокруг опорного не только идейно, но и материально, внося соответствующий паевой взнос и отчисляя часть поступлений от платных постановок в кассу опорного пункта. Каждый кружок располагает очень небольшими средствами, но в случае объединения средств 5—6 кружков они смогут приобрести и литературу и сборники пьес для общего пользования. Кроме того большая польза достигается и путем обмена постановками. Вместо того, чтобы давать 50—60 постановок в год, каждый из кружков сможет поставить за год всего 10—12 спектаклей. В этом случае можно не только как следует подготовиться, но и охватить больше населения, т. е. чем лучше проработана пьеса, тем больше крестьянства придет на спектакль. После постановки пьесы в своей деревне кружок может выехать в соседнее с той же постановкой. Опорный пункт распределяет какие пьесы какому кружку ставить, и составляет расписания поездок кружков по району.

**ПОЛЕНОВСКИЙ ДОМ.** Вся художественная работа деревни объединяется Центральным домом искусства в деревне им. Поленова. В задачи Дома входит учет деревенской художественной работы, руководство ею, всемерная помощь художественным кружкам путем переписки с ними, издания руководящей литературы, проведения курсов переподготовки работников. Все кружки должны постоянно поддерживать связь с Поленовским Домом, сообщая о своей работе и обращаясь за советами. Нужно помнить, что только в том случае Поленовский Дом действительно сможет руководить работой кружков, если связь с кружками будет постоянной и планомерной. Журнал «Деревенский театр», о котором уже говорилось выше, издается Поленовским Домом вместе с «Крестьянской газетой» и является пособием для всех художественных кружков деревни. Советуем обязательно выписать этот журнал. В задачи Поленовского Дома также входит снабжение всех кружков необходимыми пособиями, декорациями, гримом, париками, бутафорией, реквизитом и т. п.

**СЛАБЖЕНИЕ ДЕКОРАЦИЯМИ** дешевыми, удобными для маленьких сцен берет на себя Поленовский Дом за минимальную плату. За 60 рублей деревенский театр может приобрести полное оборудование для сцены из 9 перемен, куда входят 3 наружных вида (город, лес, деревенская улица), 5 видов комнат (избы тюремной, помещицкой, кулдецкой, мешацкой, кабинета) и занавес для сцены, служащий девятой переменной, как фоном.



## „ТЕАКИНОПЕЧАТЬ“.

Так называется издательство, издающее книги по вопросам театральной и киноработы.

В части театральной работы „Теакинопечатъ“ издает пьесы (для городских театров, рабочих клубов и деревенского самодеятельного театра), затем разного рода руководства как проводить работу по устройству спектаклей и всякого рода зрелищ, и, наконец, учебные пособия для театральных работников, имея в виду не только специалистов, но и вообще всех, кому приходится иметь дело с устройством спектаклей и разного рода зрелищ и культурных развлечений.

За последнее время „Теакинопечатъ“ поставила своей задачей обслуживание своими изданиями преимущественно массового работника — деревенской и клубной работы.

По вопросам кино „Теакинопечатъ“ выпускает разные пособия в помощь кинозрителю, а также и работнику кино. Сюда следует отнести издания либретто, т. е. пояснений к кинокартинам. Либретто выпускаются разных видов. Одни предназначены непосредственно для посетителей кино, для кинозрителей, а другие для тех, кто организует киносеанс, с тем, чтобы можно было, пользуясь этим либретто, устроить собеседования, давать пояснения по поводу показанных картин.

Издательство выпускает книги для кинемехаников, а также руководства как вообще ставить киноработу. Имеются книги, объясняющие и что такое кино и как делаются картины, как нужно обращаться с кинолентой и пр.

В настоящее время культурной работе кино и театра придается особо важное значение и поэтому во всех библиотеках заводится специальные отделы книг по вопросам театра и кино. „Теакинопечатъ“ берет на себя заботу о пополнении этих отделов необходимыми изданиями.

Кроме книг „Теакинопечатъ“ издает еще газеты и журналы.

По вопросам театра в издании „Теакинопечатъ“ выходит несколько журналов. Еженедельные журналы: „Рабочий и театр“ (издается в Ленинграде), „Новый зритель“, „Современный театр“, „Цирк и эстрада“ (издаются в Москве) и „Жизнь искусства“ (издается в Ленинграде). Читатели этих журналов узнают последние новости по работе в театре. Журналы все с иллюстрациями. Через них можно узнать, какие пьесы ставились в театрах и клубах, как отнесся к этим пьесам зритель, а из рисунков видно и то, как они ставились. Кроме того выпускается специальный ежемесячный журнал по вопросам клубной работы вообще. Это журнал — „Клуб и революция“. Необходимым пособием для местных работников является и журнал „Репертуарный бюллетень“, в котором даются отзывы о всех разрешенных и запрещенных пьесах, кинокартинах и музыкальных произведениях и пр. Выпускается также ежемесячный журнал „Искусство“. В этом журнале освещаются достижения революционного искусства не только СССР, но и заграничные.

По вопросам киноработы имеются следующие издания: две еженедельные газеты „Кино“. Одна газета „Кино“ Общества друзей советского кино (ОДСК) издается в Москве. Другая — „Кино“ издается в Ленинграде и является органом Ассоциации (объединения) работников революционной кинематографии (АРРК). Затем еженедельный иллюстрированный журнал „Советский экран“ и ежемесячный журнал „Кино и культура“.

Редакциями всех журналов обращено особое внимание на поддержание непосредственной связи со своими подписчиками. А так как издательство свою работу направляет по линии обслуживания местной жизни, то журналы и газеты „Теакинопечатъ“ должны будут уделять значительное место для описаний местного опыта. Все заказы на книги, а также и подписка на газеты и журналы „Теакинопечатъ“ принимаются или самим издательством (адрес: Москва, Страстная пл., д. № 2/42) или же уполномоченными издательства в окружных и областных городах и отделениями Государственного издательства.

### Краткий каталог изданий Теакинопечатъ.

По театральной работе издательство „Теакинопечатъ“ имеет следующий подбор пьес к революционным праздникам и памятным годовщинам:

К годовщине 1905 г.: *Н. Шаповаленко*, 1905 г. *Ко дню Красной армии: С. Яльцев*, Разрушители. *С. Яльцев*, На границе. *Чалая*, Амба. *Голычкиков*, Товарищ Семивзводный. *Ромашев*, Федька Есаул и др. К Международному женскому дню: *Масс* и *Субботин*, Пелагея Сорокина. *Майоров*, Красный полудшало. *Вагранов*, Кешкина дорога. *Деметьев*, Бамам волю. *Волотов*, Ее путь. *Ильинский*, Женкооп и др. Ко дню кооперации: *Коробков*, Бабы выручили. *Субботин*, Пелагея Сорокина и др. Ко дню Парижской коммуны:

*Мер*, Семья Флерон. *Инар*, Канун революции. *Недожекин*, Тони-Муален. *Макарьев*, Гражданин Дарней и др. *Ко дню 1-го Мая: Волженин*, Майский жул. *Ивина*, Васькин май. *Леонов*, Первомайский галстук и др. *Ко дню урожая: Лапшин*, Урожай. *Волженин*, 4 урожая и др. К Международному юношескому дню: *Ершов*, Зови факком. *Курдюмов*, Под угрозой. *Селехова*, *Н. И. Сац*, Фриц Вауер. *Персонов*, Гнилые корни. *Афиногенов*, Черный ар. *Малиновская*, Белый Джек и др. К Международному красному дню: *Косовский-Павлов*, Горячий след. *Гранов* и *Колесников*, Крылья и др. К годовщине Октябрьской революции: *Ромашев*, Федька Есаул. *Чалая*, Амба. *Лукин*, На острие штыков. *Голычкиков*, Вземт и др.

В помощь руководителям художественной работой в деревне имеются книги — руководства: *Дасманов*, Деревенский оркестр. *Дельянов*, Хоровой кружок в деревне. *Субботин*, Как ставить пьесу. *Крестьянко*, Клубной режиссер. *Поляков*, Антиалкогольная пропаганда. *Харлампьев*, Массовое действие. *Субботин*, Деревенский кружок и др.

В помощь начинающему драматургу имеется популярное руководство *Воробина*, — Как писать пьесу.

Правление издательства обращается ко всем кружковцам и работникам на художественном фронте в деревне с просьбой сообщать свои замечания по поводу той или другой пьесы и книги, чтобы тем самым помочь издательству найти правильные пути в дальнейшей своей работе.

### Литература по киноработе.

Для ознакомления с политико-просветительным значением деревенского кино и запросами кинообщественности в деревне можно рекомендовать следующие книги: *А. И. Кациграс*, Кино и политпросвет-работа. Книга вполне доступна деревенскому активисту общественнику и послужит ему пособием для организации политпросветработы по той или иной кинокартине. *А. Крилицкий*, Задачи советского кино. Книга важна для деревенского работника тем, что в ней подводятся итоги работам партийного совещания по кино и намечаются пути осуществления постановлений совещания в практической работе. *М. Никануров*, За содействие советской кинематографии: настольная книга для каждого члена ОДСК в деревне. Такова же книга *Серебрянского*, Что такое ОДСК, являющаяся пособием по организации ячеек ОДСК в деревне. *Сухаревский* и *Хавенсон*, Кино против водки. В ней дается наглядный показ с помощью киноленты вреда, приносимого алкоголем, влияние водки на бытовые и хозяйственные стороны нашей жизни, разрушительное действие водки на человеческий организм. Книга, помимо общих вопросов — борьбы с водкой, дает указания, как практически провести антиалкогольный вечер с помощью кинолекции. *Олещук*, Кино и религия. *Кокорин*, Кино и оборова. В этой книге даются советы, как при помощи кинолекции привлечь интерес крестьянского населения к вопросам военизации страны, как организовать кружок военных знаний. *О. Баршак*, Кино в деревне. В ней освещаются вопросы деревенской киносети, как организовать киноустановку, откуда и как получать кинофильмы и т. д. *М. Паушкин*, Кинофикация городов и деревень. В книжке говорится о сети кино РСФСР и определяется то русло, по которому должна быть развита деревенская киноработа. *А. Кациграс*, Программы по подготовке и переподготовке кинемехаников и киноработников для деревни. *А. Кациграс*, Как работать с кинопередвижкой в деревне.

По технике кинодела можно рекомендовать следующие книги: *А. Кациграс*, Что такое кино (почему фигуры движутся на экране). *П. С. Радецкий*, Что такое кино (от сценария к экрану). Книжка знакомит читателя с тем, как делаются кинокартины. *Л. Косматов*, Кинемеханик. *Д. Чистосердов*, Фильма и пожарная опасность. Книжка важна особенно потому, что в ней дается ряд практических советов по противопожарной дисциплине. *Н. Спиридовский*, Гибель фильмов и меры предупреждения. *Д. Чистосердов*, Ремонт киноаппаратов. *Н. Анощенко*, Чудеса киноаппарата и т. д.

Все указанные здесь книжки рекомендованы Главполитпросветом или ОДСК для массового читателя.

Подробный и полный каталог новых изданий „Теакинопечатъ“ можно выписать из издательства: Москва, Страстная пл., д. № 2/42, „Теакинопечатъ“.





## СОВЕТЫ ВРАЧА:

### Отчего бывает болезнь и как она проявляется.

**ЧЕЛОВЕК ЗАБОЛЕВАЕТ** чаще всего от того, что в его тело попала зараза с пищей или с водой, или через ранку на коже. Зараза там, где грязь. Еда грязными руками, грязная немытая посуда, грязь в жилище, загрязнение колодезев и водоемов, — все это служит причиной распространения болезней. Разносят заразу мухи, тараканы, вши, блохи. А водятся они там, где грязь. Оттого что человек отравляет себя **водной, самогоном**, он плохо сопротивляется заразе, легче заболевает и скорее умирает. Больной человек опасен для других, так как зараза от него переходит на здоровых через его испражнения, мокроту и пр. Особенно легко заболевают маленькие дети. **Холод** отнимает у тела тепло и ослабляет человека. **Несвежий воздух** в избе тоже помогает распространению заразы. **С ЗАРАЗОЙ СЛЕДУЕТ БОРЬТЬСЯ СВЕЖИМ ЧИСТЫМ ВОЗДУХОМ, СОЛНЕЧНЫМ СВЕТОМ И ЧИСТОТОЙ.** Поэтому держи тело в чистоте, не реже двух раз в месяц обмывайся горячей водой с мылом; содержи в чистоте также и жилище: не реже одного раза в неделю мой пол, обметай паутину и пыль. Не плей на пол! Не бойся чистого свежего воздуха, не загрязняй нечистотами двор и избу. Для нечистот отведи угол подальше от жилой избы. В доме не держи животных и птицу. Перед едой мой руки. Воду пей прокипяченную, пищу и воду для питья прикрывай от мух и пыли.

**ПРЯВЛЯЕТСЯ БОЛЕЗНЬ** чаще всего общим недомоганием: „ломит всего“, — „все тело болит“. Положи руку на лоб — почувствуешь жар. Лучше всего измерить жар **термометром** или градусником. Поставь его подмышку серебрянтым тонким концом на 10 мин. Если серебрянстый отолбик ртути будет стоять выше числа 37, значит есть жар. У здорового человека термометр показывает не ниже 36. Если есть жар, ложись и не перемагайся. Перед употреблением термометр следует встряхнуть, чтобы столбик ртути упал вниз. Подмышку вытереть от пота. При некоторых болезнях и жара не бывает, зато чувствуется боль, бывает рвота, понос. Заболевшего человека следует раздеть, надеть ему **чистое белье** и уложить в **чистую постель**. Грязную одежду и белье больного собрать в мешок и вынести из избы. Тем, кто ухаживает за больными, **чаще мыть руки**, чтобы не заразиться. Что делать дальше — скажет врач.

**КАК ВЫПОЛНЯТЬ УКАЗАНИЯ ВРАЧА.** Лекарства, которые выписывает из аптеки врач, нужно держать в шкафу и не давать в руки малолетнему и трудно-больному (могут неправильно принять и даже отравиться). Никогда не следует отрывать от склянки или коробки с лекарствами кусочка бумаги, прикрепленного в аптеке: на нем написано, какое лекарство и как его принимать. К лекарствам для внутреннего употребления (пить) прикрепляются **белые** бумажки, к лекарствам для наружного употребления (смазывать и т. п.) — **красные или желтые**. Капли даются чаще всего с водой, иногда с молоком. Верут рюмку, или чашку, или стакан, отмеряют столько капель, сколько назначил врач, и наливают немного воды. Иногда жидкие лекарства даются для приема ложкой. Такие лекарства называются **микстурами**. Принимаются ложками без воды. Микстуры легко протыкаются, и поэтому их нужно держать в холодном месте. Порошки или высыпают на язык больному и дают запить водой, или высыпают в ложку или рюмку, добавляют немного воды и дают выпить больному. Пилулюи дают проглатывать целиком, не раскусывая. **Мази**, если пет ран, втирают чистой рукой в больное место. Если есть раны, то мазь намазывается на чистую тряпочку и прикладывается к больному месту. Банку с мазью нужно держать закрытой, а то она запыхнется и делается негодной. Врать мазь нужно специальной лопаточкой (деревянной).

Если врачом назначено положить **холод на голову больному** (при сильном жаре и головной боли), если нет специального резинового пузыря для льда, можно воспользоваться **полотенцем, смоченным в холодной воде**. Чаще применяется тепло или в сухом виде (грелка, бутылка с горячей водой) или влажное тепло (компрессы). Вместо грелки можно воспользоваться любой бутылкой с горячей водой, ее надо хорошо укутать и, обернув полотенцем, прикладывать к больному месту.

**Для компресса** берется чистое полотенце или платок, или просто кусок марли, смачивается в комнатной воде и выжимается так, чтобы вода не текла. Сложить намоченную ткань так, чтобы закрыть ею назначенное для компресса место, и приложить ее прямо к телу. Сверху положить клеенку или **вошеную бумагу** так, чтобы она вполне закрыла мокрую ткань, а сверху клеенки положить теплое (вата, теплый платок, фланель). Все это крепко прибинтовать бинтом или полотном.

**Влажное укутывание.** Берется простыня, смачивается (по указанию врача) в холодной или горячей воде и крепко вжимается. Выжатая простыня раскладывается без складок на шерстяном одеяле, разложенном на постели, на простыню укладывается голый больной и быстро заворачивается сперва в простыню, потом в одеяло, на котором была разложена простыня. В таком виде больной остается лежать минут от 10 до 30 (по указанию врача). В это время ему дают выпить 1 или 2 стакана горячего чая. После укутывания тело больного насухо выти-

рают теплой простыней и укладывают в теплую постель. Сверху следуют закрыть несколькими теплыми одеялами. Влажное обертывание применяется при бессознательном и беспокойном состоянии больного. После такого обертывания сознание больного проясняется, и затем наступают спокойный сон.

**Горчичники.** Можно купить готовый горчичник в аптеке, можно также приготовить его дома: для этого взять чайную ложку сухой горчицы и хорошо растереть с теплой водой, чтобы получилась кашка. Намазать ее тонко на чистый кусок полотна. Горчичник прикладывается к больному месту. Купленный в аптеке горчичник перед прикладыванием надо смочить водой. Поверх горчичника кладется клеенка или вошеная бумага и прибинтовывается бинтом или полотном. Держать горчичник следует от 10 до 20 минут. Не следует доводить до сильной боли. Если горчица очень крепка и сильно жжет, можно снять и раньше.

### Болезни, которые часто бывают в деревне.

**СИБИРСКАЯ ЯЗВА** (сибирка) — заразная болезнь, передается человеку от больных домашних животных (овца, коровы, лошади, свиньи) через пищу, воду; зараза с грязью попадает в ранку на коже, после этого начинается общее заболевание тела. Мухи, перелетая с больного животного и садясь на человека, заражают его. Животные, павшие от сибирской язвы, опасны и после смерти, так как в их трупах продолжает находиться зараза. Вот почему павших животных следует **зарывать подальше от жилья и по-лубне, а землю посыпать известью**. Начинается болезнь сильным жаром, на месте входа заразы образуется опухоль, затем развивается воспаление легких и нарывы в кишках. Болезнь очень тяжелая, и больного нужно как можно скорее отправить в больницу.

**САП** — очень заразная болезнь. Заражаются от больных лошадей, из носа и ран которых выделяется гной, а в нем зараза. Попадая в тело человека через ранки и ссадины на коже, зараза вызывает общее заболевание — озноб и жар, боли в суставах рук и ног, на теле красные пятна, из носа течет слизь с кровью. Ранки и ссадины кожи нужно всегда держать завязанными чистым бинтом, смазывать **йод** с настойкой. Заболевшего немедленно отправить в больницу.

**СТОЛБНЯК.** Заражение происходит через грязь, навоз, сильно удобренную землю. Зараза попадает в ранки на коже. Невежественные знахарки в деревне лечат раны прикладыванием грязной паутинки и тем самым часто заражают **тяжелой смертельной болезнью — столбняком**. Если на руках или ногах есть ранки, держи их завязанными чистой тряпочкой или бинтом, а после каждого поранения смазывай ранку **водной настойкой**.

**ВШМВЫЕ ТИФЫ** (сыпной и возвратный) — болезнь тяжелая и заразная. Зараза передается через укусы вшей. Чтобы защитить себя от тифов, нужно убить всех вшей в платье, белье и волосах. Для этого белье чаще менять, грязное вываривать в кипятке со щелоком, одежду прогладить горячим утюгом по швам.

**ХОЛЕРА, БРЮШНОЙ ТИФ И ДИЗЕНТЕРИЯ** — заразные болезни кишек. Заражаются при питье грязной воды, еде загрязненной пищи, через грязные руки, которыми берут хлеб. Разносят заразу мухи. Необходимо охранять колодезев от загрязнения, не устраивать близко к ним выгребных ям и держать колодезев закрытыми. Если воду берут из реки, то берег надо разбить на участки: самый верхний по течению участок отводится для разбора воды для питья и пищи; ниже — участок для купания; еще ниже — для полоскания белья и водопоя. Пить воду следует кипяченую, перед едой мыть руки, хлеб и пищу покрывать от мух, мух уничтожать; **больных не держать дома, а немедленно доставлять в больницу.**

### Первая помощь.


**ПРИВИВКИ.** От многих болезней можно защититься — сделать себе прививку. Теперь делают прививки от брюшного тифа, дизентерии, холеры, скарлатины, дифтерита, столбняка, оспы. Заболевания оспой стали теперь очень редкими, потому что население понало важность прививки от оспы и привыкло к прививке. Остальные прививки еще малоизвестны населению, так как стали их делать недавно. Как только в деревне появятся случаи заболевания заразными болезнями, просите врача сделать прививки. Прививки безопасны и дадут защиту от тяжелых, опасных болезней.

**ПЕРВАЯ ПОМОЩЬ** до прихода врача может быть оказана больному домашними, если не теряться и знать, что в каком случае до ать. **Сильное кровотечение из раны** можно остановить, если перетянуть выше раны жгутом, полотенцем, ремнем, и, завязав чистым бинтом рану, больного в таком виде доставить в больницу. **Кровотечение из носа.** Посадить больного, голову откинуть назад, распустить одежду (ворот, пояс), сжимать ноздри пальцами (5—10 минут), на переносицу и на лицо примочки из холодной воды или снег, лед. **Кровотечение из уха.**

Вольного положить на наружное слуховое отверстие, вложить, но не туго, кусочек марли, на марлю положить комочек ваты, сверху положить ходок (снег или лед в полотence, лучше пузырь со льдом). Ухо промывать нельзя! Перелом кости. Раздеть сначала здоровую руку, ногу, потом больную. К переломленной руке или ноге подвязать дощечку, палку, пук солом, чтобы больная конечность была неподвижна, для этого подвязываемая дощечка должна быть такой длины, чтобы заходила за суставы переломленной кости. Немедленно отправить в больницу. Вывих. Не вправлять! Если повреждена рука — подвесить ее на кушине, одетой на шею; если нога — уложить ее между двух валиков на подушку. Отправить больного к врачу. Угар. Перенести больного в другую избу, летом — на двор. Голову обливать холодной водой. Грудь, лицо опрыскивать холодной водой. Дать понюхать нашатырного спирта. Помощь замерзшему. Внести в холодные сени, растереть тело снегом, мokrым холодным полотенцем, пока тело не станет гибким и не появится дыхание. После этого внести в теплую комнату и там продолжать растирание тряпками. Внутрь дать 20 капель валериановых или гофманских. Солнечный и тепловой удар. Положить пострадавшего в тени с приподнятой головой, раздеть и обливать водой, растереть мokrими тряпками, дать выпить 20 капель валерианки. Ожог. Место ожога смочить раствором соды (1 чайная ложка на стакан воды), присыпать мукой, или отрубями, или порошком соды. Укус пчелы. Удалить жало. Ранку смочить 1—2 каплями нашатырного спирта. Укус змеи. Перетянуть ремнем выше раны. Прижечь ранку раскаленным углем или железом и после этого отпустить перетяжку. Направить к врачу.

### Женские болезни.

Чтобы родить, вскормить и выхлдит здорового ребенка, мать должна быть сама здоровой, а для этого нужно знать, отчего бывают болезни, во-время обращаться к врачу и не запускать болезни. Месячные кровотечения (регулы, краски) появляются между 13—15 годами. Длятся у одних 3 дня, у других около недели. Во время регул не должно быть никаких болей, а если месячные болезненны, значит в женских органах не все в порядке. Женщина может легко повредить себе, если во время месячных будет неаккуратна, если не будет беречь себя. Прежде всего надо заботиться о чистоте: каждое утро и вечер надо обмывать теплой водой с мылом кровь. Внутри не трогай. Сношения в это время вредны, может произойти воспаление матки. Бегать, поднимать тяжести нельзя. Иначе кровотечение будет сильным. Если крови выделяется очень много, приляг на сутки. Если крови не ослабнут, обратись к врачу. Во время регул одевайся теплее. Иногда крови путаются, не приходят во-время, а иногда несколько месяцев не приходит вовсе. Это бывает чаще у женщин малокровных, истощенных тяжелой работой, бессонными ночами, недоедающих или неокрепших после тяжелой болезни. Надо есть побольше молока, масла, старайся вагулять вес, и крови вернется. Если наступит беременность, крови прекратятся. Если бывает рвота, — глотай холодный чай с чем-либо кислым (клюква, лимон), питайся лучше (яйца, творог, молоко, яблока, груши, овощи). Есть можно все, нельзя только употреблять спиртные напитки. Водка — яд для ребенка. Следи, чтобы не было запоров, прибегай к клизме. Слабительного и прочих лекарств внутрь не принимай без разрешения врача. Гуляй каждый день и летом, и зимой. Тогда ребенок будет крепче и роды будут легче. Если будешь мало двигаться, роды будут долгими и тяжелыми. Соблюдай чистоту, избегай тяжелых работ (таскать дрова, воду, жать, копать нельзя). Роды проводи в больнице. Кроме доктора и акушерки никому не давай себя исследовать. Бойся знахарок и баб-повитух. АБОРТОВ ИЗБЕГАЙ и без особо важных причин (болезнь, крайняя нужда, многосемейность) не делай. Это не пустяковая операция, как думают многие. Если все же решишь делать аборт, иди к доктору в больницу и берегись бабок. Помни, что невежеством и грязью легко уби человека.



Сернолечебница в Ейске.

Многие женщины страдают различными женскими болезнями (воспаление яичников, труб, матки). Но мало кто знает, что главной причиной этих заболеваний бывает болезнь триппер, им мужа по невежеству заражают своих жен. Дня через 2—3 после заражения губы и влагалалище припухают и краснеют. С мочой выделяется гной, появляются едкие боли, при мочеиспускании боль. Не запускаяй болезни. Немедленно обратись к врачу. Если во-время захватить триппер, через месяц упорного лечения будешь здорова. Во время болезни держи руки в чистоте (чаще мой мылом). Свое полотенце и мыло держи отдельно, а то заразишь других, особенно детей. Детей с собой спать не клади — заразишь. Особенно опасно заразить глаза немытыми руками. Можно ослепнуть. Кроме триппера есть еще одна страшная болезнь — СИФИЛИС. Зараза может проникнуть в любом месте тела через ссадину на коже. Начинается болезнь незаметно. Недели через 2 или 4 после заражения на том месте, где проникла зараза, появляется небольшая твердая язва, которая через 2 или 3 недели заживает, а через месяц после этого появляется сыпь на животе, груди. Немедленно иди к врачу. Лечись упорно, иначе болезнь распространится на все тело. Сифилис излечим. Не отчаивайся, не горюй. Лечись аккуратно и настойчиво и будешь здорова. Если муж болен, заставь его лечиться, а пока он не выздоровеет, живи с ним в разлуке. Мужа не кори, а помоги ему вылечиться. Выходя замуж, спроси будущего мужа, здоров ли он.

### Советы матерям, как выхлдит здорового, крепкого ребенка.

Каждая мать должна кормить своего ребенка своей грудью до 6 месяцев, никакой другой пищи не давать. Кормить ребенка нужно через правильные промежутки времени, не чаще чем через 3 часа днем, а ночью вовсе не кормить. При кормлении необходимо соблюдать чистоту, вымыть руки с мылом, грудь обмыть

раствором борной кислоты (чайная ложка на чашку воды) или кипяченой водой. Каждый раз давать только одну грудь. Не давать обе груди в одно кормление, а чередовать их: если в 6 часов правая грудь, то в 9 часов — левая. Ребенка у груди держать 15 минут. Купать ребенка до шести месяцев следует каждый день; воду для купанья брать не горячую, а теплую, как парное молоко. У ребенка должна быть отдельная постелька (корзинка или ящик с мягкой подстилкой, но не качка — качать ребенка вредно). Никогда не кладите ребенка на ночь спать с собой. Не целуйте ребенка, чтобы не заразить его. С шести месяцев ребенку можно дать прикорм: вместо кормления грудью один раз дать жиденькую манную кашку, ягодный кисель, сок ягодный, но лучше ребенка показать врачу и посоветоваться с ним о прикорме.

### Домашняя аптечка для первой помощи и как ею пользоваться.

Капли Иноземцева — при поносе, рвоте — 10—15 капель на прием. Детям моложе 1 года не давать. Эфирно-валериановые капли — 15—20 капель на прием; успокаивают нервы и возбуждают деятельность сердца. Капли к огню не подносить — вспыхнут. Нашатырный спирт — давать нюхать трипичку, смоченную 3—4 каплями спирта при обмороке, угаре, головной боли. Свинцовая примочка — 1 чайную ложку на чашку воды для примочек при ушибах. Иодная настойка — смазывать место ушиба, небольшие раны и порезы. Мятные капли — 10—15 капель при тошноте, рвоте. Борная кислота — 1 чайная ложка на 1 стакан отварной воды. Полоскать рот и горло и промывать глаза. Вазелин. При отмороживаниях, озабленях смазывать руки, нос. Сода — 1 чайная ложка при изжоге и тошноте. Присыпать место ожога. Марганцево-кислый калий — распустить 1—2 кристаллика на стакан отварной воды для полоскания рта, примочки при ожоге, при укусе змеи. Горчичники — при болях в поясице, боку или под лопаткой.

### О мерах к поднятию урожайности.

Своим декретом в декабре 1928 г. ЦИК СССР постановил поднять в течение 5 лет урожайность наших полей на 35%. Декрет этот не только поставил эту задачу, но и указал пути для ее решения. Вот что в нем говорится:

„Лишь опираясь на творчество, самостоятельность и активность трудящихся масс, партия и советская власть смогут добиться широкого применения основной массой бедняцких и середняцких хозяйств простейших, доступных и мелким хозяйствам, агрикультурных мероприятий, которые могут обеспечить значительный подъем урожайности в относительно короткий срок. Таковы например посев чистосортными семенами, очистка и сортировка семян; рядовой посев, уничтожение межей; борьба с вредителями и сорняками, убытки от которых достигают миллиарда рублей ежегодно, распространение улучшенных приемов обработки почвы; прекращение пастбы скота на озимях; улучшение условий содержания и кормления скота; более правильное использование навоза как удобрения; более полное использование наличного инвентаря: крестьянских хозяйств, колхозов, совхозов, прокатных пунктов, ремонтных мастерских, возможно более широкое применение фо форигной муки, извести и золы в качестве удобрения, а также зеленого удобрения и т. п. Все это вместе взятое, наряду с расширением площадей, особенно в экстенсивных (малопродуктивных) районах, должно обеспечить выполнение постановленной правительством задачи в области поднятия урожайности“.

## СБОР ЛОМА МЕТАЛЛОВ.

Перед советским государством и всеми трудящимися нашего Союза стоит боевая задача — выполнять пятилетний план развития народного хозяйства. Развивая и усиливая нашу промышленность, мы в первую очередь должны ускорить развитие тяжелой металлургической промышленности. Она вырабатывает железо, чугун и сталь, необходимые для машиностроения, и в частности — для сельскохозяйственного. Без машин и орудий не может расти и развиваться сельское хозяйство. Лишь тогда, когда, наряду с проведением других мероприятий, мы увеличим количество сельскохозяйственных орудий, и тракторов будет в деревне во много раз больше, мы сможем полностью перестроить наше хозяйство, сможем удвоить наш урожай, сможем догнать и перегнать передовые капиталистические страны.

В деле развития промышленности нами сделаны большие успехи. Бесперывно, из года в год увеличивается количество товаров, выпускаемых на рынок; строятся новые фабрики, заводы, электростанции, прокладываются новые железные дороги.

Но быстрый рост промышленности и в особенности тяжелой индустрии, вырабатывающей машины, станки и сельскохозяйственные орудия, — требует громадного количества черных и цветных металлов, которых у нас сейчас недостаточно.

Нам надо всеми мерами устранить этот недостаток в металлах. В этом заинтересовано все население, так как это отражается на ускорении производства хозяйственного инвентаря для деревни, а также необходимых материалов для жилищного строительства и предметов домашнего обихода.

Между тем внутри страны в промышленности, на транспорте, у городского и крестьянского населения, имеются громадные запасы бесполезного, валяющегося без всякого применения, металлического лома. Сборка металлического лома возложена правительством на генерального изготовителя — Государственное акционерное общество „РУДМЕТАЛЛТОРГ“, которому на 1929/30 г. дано задание заготовить 2 000 000 тонн железо-лома и чугуна. Эта программа может быть Рудметаллторгом выполнена с успехом только при деятельном участии широких масс трудящегося населения.

Едва ли надо доказывать, насколько важен сбор лома. Сбор черного и цветного лома дал уже у нас в Союзе немалые результаты. Ежегодно миллионы тонн его поступают через Рудметаллторг на специальные переплавляющие заводы, и оттуда новый металл, превращенный из бесполезного хлама в новые орудия производства, — возвращается в наше хозяйство для полезного использования.

Килограмм лома — килограмм нового металла — это должно быть постоянным лозунгом для каждого сознательного гражданина, заинтересованного в скорейшем развитии строительства нашего Союза. Немцы и американцы отправляют в мартеновские печи (специальные печи на металлургических заводах, где происходит переплавка лома) весь металлический лом страны. Они сваливают в эти печи все металлическое, что было выброшено из употребления на фабриках, кухнях, в фермерских кухнях, домашнем быту. И загружают печи на 60—80% металлическими отбросами, не в пример нам: мы, при наших огромных запасах неиспользованного лома, робко подкармливаем печи в пределах 20—25 процентов.

Наш Союз распростерся на одной шестой части земного шара. В десятках, сотнях, тысячах городов, деревень, сел, на виду у всех лежат тысячи тонн беспризорного лома — этого „черного золота“.

Почти в каждом нашем крестьянском дворе имеется ненужный для хозяйства металл в виде лома, осколков и обрезков. В довоенное время, по подсчетам, в деревни были заброшены миллионы тонн

сельскохозяйственных и прочих металлов, и если время износа этих орудий принять за 10—12 лет, то понятно, что в каждом крестьянском хозяйстве должны быть теперь обломки плугов, кос, вил, старых, разбитых колесных шин, кузнечные обечки и обрубки и прочий негодный лом сельскохозяйственного инвентаря.

В крестьянском обиходе есть немало и другого вида железного и цветного лома — подковы, лопаты, сошники, чугушки, осколки чугунных плит, обрезки кровли, тазы, ведра, крючки, пелти, старая негодная и употреблению медная, алюминиевая и мельхиоровая посуда, куски подсвечников, поломанные медные дверные, оконные и печные приборы, медные скобы, замки, разбитые цинковые и медные пепельницы и т. д.

Колхозам, совхозам и необъединенным еще отдельным крестьянским хозяйствам нужно помнить, что без сбора лома и сдачи его через Рудметаллторг промышленности — государство не сможет полностью обеспечить их сельскохозяйственными машинами и орудиями, а это несомненно отразится на улучшении крестьянских хозяйств, подъеме урожайности и облегчении тяжелого крестьянского труда.

Дело сбора железного лома — есть одна из больших задач в период развития социалистического хозяйства, когда каждый винтик должен быть взят на учет, когда ни один кусок лома не должен пропадать без пользы.

Сейчас у нас отношение к лому самое неразумное. Население небрежно относится к валяющимся во дворах и хатах отбросам металлов и зачастую вместо сбора и сдачи его государству попросту закапывает лом в землю, освобождаясь таким способом от бесполезного для хозяйства металлического хлама.

Мы вступили сейчас в полосу наиболее усиленного темпа строительства. В интересах самого крестьянства необходимо собирать ненужный для хозяйства лом для передачи заводам. Этим, с одной стороны, будет оказана помощь государству в деле усиления снабжения деревенского населения металлоизделиями и, с другой — этим пополнятся денежные средства крестьянина для подъема и укрепления его хозяйства.

Лом металлов собирает и принимает в любом количестве Государственное акционерное общество „РУДМЕТАЛЛТОРГ“, имеющее в нашем Союзе до 700 складов, заготовительных и закупочных пунктов и, кроме того, много специальных сборщиков, имеющих удостоверения Рудметаллторга, разъезжающих по деревням, селам и станциям для скупки собранного лома за наличный расчет.

Помимо этого, лом принимается для Рудметаллторга всеми кооперативами, потребкоопами и крестьянами попутно, направляясь за товарами, очень легко сможет подвезти собранный лом и сдать его там за наличный расчет по установленным твердым ценам.

Небольшое местное население, охотно идя навстречу организации сбора лома, не знает, как приступить к этому сбору, куда его сдать и где получить установленную плату. РУДМЕТАЛЛТОРГ в Москве получает запросы с далеких окраин Союза с просьбой разъяснить и указать способы сдачи собранного лома. В этих случаях, если крестьянину нужен будет совет по вопросам сбора и сдачи лома, он может обратиться прямо в РУДМЕТАЛЛТОРГ (Москва, улица Огарева, 4) и получить быстрый и точный ответ.

Сообщайте Рудметаллторгу о всех отмеченных Вами препятствиях, встречающихся на пути работ по сбору лома металлов. Вся ответственность, вся трудовая миллионная масса рабочих, крестьян и служащих должна содействовать общему делу — делу осуществления индустриализации страны.



Отправка металлического лома на переработку.

**Превратим старый хлам, куски и отбросы железа и меди в ценный материал для строительства!**  
**КАЖДЫЙ СОБРАННЫЙ И БРОШЕННЫЙ В ДЕЛО КИЛОГРАММ ЛОМА ЖЕЛЕЗА КРЕПИТ МОЩЬ И ОБОРОНУ СОВЕТСКОГО СОЮЗА.**



## СОДЕРЖАНИЕ.

(Цифры означают страницы.)

Табель-календарь на 1930 г.—1. Календарь-месячник на 1930 г. Статьи о пятилетке. Календарь работ на каждый месяц. Новый календарь, поясное время—2—13. Ленин, ВКП(б) и крестьянство—14. Советская власть—деревне—17. СССР и капиталистический мир—18. Конституция СССР—19. СССР—20. Центральные учреждения СССР и РСФСР в Москве. Наркомзем РСФСР—21. Оборона СССР—22. Осоавиахим—23. Почта, телеграф, радио—24. Метрические меры. Где получить справку—25. Железные дороги, пароходства, автомобильные сообщения—26. Законы о земле и землеустройстве—27. Государственное страхование на селе. Где сортовое зерно, там и урожай—29. Что должен знать батрак—31. Профсоюз сельскохозяйственных рабочих—32. Суд, судебные бумаги и пошлины по крестьянским делам—33. Единый с.-х. налог—35. Комитет крестьянской общ. взаимопомощи. Обеспечение семей красноармейцев—36. Районный бюджет. Самообложение—37. Задачи потребительской кооперации в деревне—38. Сельскохозяйственный кредит—39. Хлебная сельскохозяйственная кооперация—40. Охотничье-промысловая кооперация—41. Что такое гострудееркасы и какие выгоды они дают своим вкладчикам—42. Сами поднимаем свое хозяйство (что нужно знать о госзаймах)—43. Индустриализация Советского Союза—44. Повышая урожай—45. Крестьянская сельскохозяйственная лаборатория „Бедноты“—46. Совхозы и крестьянское хозяйство—47. От единоличного к коллективному хозяйству—48. Мелкозвония в сельском хозяйстве—50. Минеральные удобрения—51. Полеводство—52. Огородничество—53. Садоводство—54. Что должен знать крестьянин об экспорте фруктов и овощей. Пчеловодство—55. Как и чем бороться с вредителями в сельском хозяйстве—56. Животноводство—57. Птицеводство—58. Бройлероводство. Использование отходов в хозяйстве—59. Ветеринария—60. Как крестьянин может увеличить свои доходы—62. Не уничтожайте отбросов—63. Надо строить дороги—64. Дес для крестьянского хозяйства—65. Сельское огнестойкое строительство. Сельскохозяйственный политехникум на дому—66. Самообразование—68. Сельскохозяйственные школы—69. Через потребкооперацию—книгу деревне—70. Сельгры и стеновая газета в деревне—72. Издательство—73. Художественная работа в деревне—74. Театр-Кино-Печать—75. Советы врача—76. Сбор лома металлов—78.

На отдельном листе карты:

1) Европейская часть СССР. 2) Весь СССР. 3) Политическая карта мира.

## СКЛАД ВЕТЕРИНАРНОГО СНАБЖЕНИЯ НАРКОМЗЕМА РСФСР

Москва, Солянка, д. № 1, тел. 1-80-33.  
Текущий счет в Сел.-хоз. банке РСФСР № 71.

Для обслуживания единоличного и коллективного сельского хозяйства выпущены в продажу:

### ВЕТЕРИНАРНЫЕ АПТЕЧКИ

по стандарту, утвержденному Ветерин. Упр. НКЗ. Аптечки упакованы в ящики, снабжены наставлением к употреблению медикаментов.

Аптечка № 1 рассчитана для хозяйства с количеством крупного скота до 5 единиц.

Цена 2 руб. 75 коп. без пересылки.

Аптечка № 2 предназначена для целого селения или общественного крестьянского хозяйства: совхоза, колхоза и пр. Цена 15 руб. без пересылки.

ЗАКАЗЫ НА ВЕТЕРИНАРНЫЕ АПТЕЧКИ И СТОИМОСТЬ их пересылать по одному из следующих адресов:

СКЛАД ВЕТЕРИНАРНОГО СНАБЖЕНИЯ НКЗ—

- 1) г. Москва, Солянка, д. № 1.
- 2) г. Ростов н/Дону, ул. Фр. Энгельса, д. № 99б.
- 3) г. Воронеж, проспект Революции, д. № 43.
- 4) г. Саратов, Театральная площадь, д. № 1.
- 5) Акц. о-во „Волговетснаб“, г. Казань, Чернышевская, 13.

В заказе указывать, какой тип аптечки требуется (№ 1 или № 2).

Деньги переводить полностью, одновременно с заказом.

### ЕСЛИ ХОЧЕШЬ ПОДГОТОВИТЬСЯ В ВЫСШИЕ УЧЕБНЫЕ ЗАВЕДЕНИЯ,

ПОДПИШИСЬ НА ИЗДАНИЕ:

**ГОТОВЬСЯ В ВУЗ** 7 томов, 3000 страниц — обществ., русский яз., физика, математика.

За 7 кн.—13 р. (Вместе с „Лит. хрестом.“—15 р. 25 к.)  
(Можно при подписке — задаток 3 р., ост. калож. плат.)

**ЛИТЕРАТУРНАЯ** ДЛЯ ПОСТУПАЮЩИХ в ВУЗ

**ХРЕСТОМАТИЯ** (8-й доп. вып.) может быть выслана отдельно за 2 р. 25 к. (с пересылкой).

ПОДПИСЧИКОВ ИЗД. „ГОТОВЬСЯ В ВУЗ“ ОБСЛУЖИВАЕТ

### ЗАОЧНАЯ КОНСУЛЬТАЦИЯ

Стоимость 1-го абонемент — 8 р., 2-го — 12 р.

ВСЯКИЙ, УМЕЮЩИЙ ЧИТАТЬ, ПИСАТЬ И СЧИТАТЬ, МОЖЕТ САМОСТОЯТЕЛЬНО ПОДГОТОВИТЬСЯ В ПРОФШКОЛУ И НА РАБФАК ПО ИЗДАНИЮ

### ГОТОВЬСЯ В ПРОФШКОЛУ И

**НА РАБФАК** 6 кн.— русск. яз., обществовед., арифм., географ., как поступить, как заниматься и пр.

За 6 кн.— 5 р. При подписке— задаток 1 р., остальные наложенным платежом.

Подробные проспекты высылаются бесплатно.

ЗАКАЗЫ И ПЕРЕВОДЫ АДРЕСОВАТЬ:  
Изд-во „Работник просвещения“, Москва, 19, Воздвиженка, 10.  
Подписаться можно также на почте.

### О ТОМ, КАК ЛУЧШЕ ОРГАНИЗОВАТЬ СЕЛЬСКОЕ ХОЗЯЙСТВО, КАК ПОВЫСИТЬ УРОЖАЙНОСТЬ

найдешь в новом издании **В ПОМОЩЬ  
АГРОНОМИЗАЦИИ ШКОЛЫ**

### СЕЛЬСКОХОЗЯЙСТВЕННЫЕ КУРСЫ:

6 книг, свыше 1000 стр., иллюстрации.

Для массового сельского учительства, крестьянского актива, работников колхозов и совхозов и крестьянской молодежи.

УСЛ. ПОДПИСКИ: за 6 книг—5 р. Допуск рассрочка: при подл. вносится 2 р., остальные наложен. платежом по 1 р. при получении 1, 2 и 4 книг.

Пересылка за счет подписчика.

Заказы и деньги направлять: Москва, 19, Воздвиженка, 10.

Изд-во „РАБОТНИК ПРОСВЕЩЕНИЯ“  
Подписаться можно также у сельского писемноосца.

### ВСЕ КНИГИ по СЕЛЬСКОМУ ХОЗЯЙСТВУ,

МЕДИЦИНЕ, ВЕТЕРИНАРИИ, УЧЕБНУЮ  
И ПЕДАГОГИЧЕСКУЮ ЛИТЕРАТУРУ

ВЫСЫЛАЕТ НЕМЕДЛЕННО НАЛОЖЕН. ПЛАТЕЖОМ ПОЧТОЙ

ИЗДАТЕЛЬСТВО

### РАБОТНИК ПРОСВЕЩЕНИЯ

Заказы направлять: Москва, 9, Б. Дмитровка, 5/7,  
3-й книжный магазин изд-ва „Работник просвещения“.

# ИЗДАТЕЛЬСТВО ЦЕНТРОСОЮЗА

## КУЛЬТУПРАВЛЕНИЕ ЦЕНТРОСОЮЗА

для потребительских обществ, союзов П. О., Церабноопов и ТПО

ИЗДАЕТ:

### КООПЕРАТИВНУЮ ЛИТЕРАТУРУ КНИГИ И БЛАНКИ ПО СЧЕТОВОДСТВУ

для мелких и средних п. о.

по вопросам организации, практики, истории и законодательства кооперации, руководства по счетоводству, учебники для школ с коопулоном, заочные кооперативные курсы, массовую литературу для актива пайщиков „библиотеку крестьянина-кооператора“, библиотеку рабочего-кооператора.

### КАЛЕНДАРИ

ежедневные отрывные, табель-календари, записные книжки кооператора.

Комплектует книжные лавки сельского и городского типа.

### ПЛАКАТЫ, ЛОЗУНГИ И ЛУБКИ

многокрасочные на кооперативные темы

Издает книжно-рекомендательный бюллетень Центросоюза — ежемесячный журнал по вопросам книготорговли.

**СКЛАД ИЗДАНИЙ (литературы):** Москва, Маросейка, 7 — Кн. скл. Центросоюза, г. Харьков, Киев, Одесса, Днепропетровск — Кн. скл. Книгоспилки, г. Минск — Кн. скл. Белкоопсоюза, г. Ленинград — Кн. отд. Севзапсоюза, г. Ростов-на-Дону, Краснодар, Армавир — Кн. скл. Севкавказсоюза, г. Свердловск — Кн. скл. Уралоблсоюза, г. Воронеж — Кн. скл. области союза Центр.-черноземн. области, г. Сызрань — Кн. скл. Сызранского окрсоюза, г. Семипалатинск — Кн. скл. Семипалатинского союза п. о., г. Самара — Кн. скл. Средне-волжского областного союза п. о., г. Саратов — Кн. скл. Нижне-волжск. краевого союза п. о., г. Новосибирск — Кн. скл. Новосибирского окружного союза.



## ИЗДАТЕЛЬСТВО ВСЕСОЮЗНОГО ОБЩЕСТВА ПОЛИТКАТОРЖАН И ССЫЛЬНО-ПОСЕЛЕНЦЕВ

(Москва, Г. С. П.—10, Лопухинский пер., 5)

### Выпускает „ДЕШЕВУЮ БИБЛИОТЕКУ“ по истории революционного движения от ДЕКАБРИСТОВ до ПАДЕНИЯ САМОДЕРЖАВИЯ

Библиотека рассчитана на самые широкие читательские массы и написана простым понятным языком. В общедоступной форме излагаются отдельные этапы русского революционного движения, очерки, воспоминания, биографии живых участников героической борьбы с царизмом; рассказы и описания из быта тюрьмы, наторги, ссылки и эмиграции. Библиотека служит подсобным материалом и для учителей при разрабатке целого ряда вопросов, связанных с преподаванием обществоведения, чтением лекций и проведением бесед по революционным сюжетам.

	Цена
Адамович, М. — Дело Золотовой	28 к.
Анисимов, С. — Крестьяне и помещики на суде	10 „
Анисимов, С. — Бессудная земля	15 „
Анисимов, С. — Дело об убийстве генерала-губернатора Желтовского	15 „
Анисимов, С. — Драма на эшапелле	28 „
Ан-ский, С. А. — На конспиративной квартире	20 „
Васильев, Н. — Подпол под Тамбовскую тюрьму	15 „
Венедиктов, Д. — Лисий Нос	22 „
Винторовский, А. И. Ульянов	10 „
Ганицкий. — Арест Розы Люксембург	30 „
Дружинин, Н. — Кто были декабристы и за что они боролись	40 „
Дружинина, З. — Ювеналий Медьников	22 „
Ергина, Л. В. — С. А. Иванова-Борейшо	12 „
Ерманов, А. И. — Из быта Сахалинской каторги	23 „
Жуковский-Жун, И. — Губернатор Князко	24 „
Жуковский-Жун, И. — Карийская трагедия	15 „
Илларионов. — Дело было в Сормове	12 „
Кон, Ф. — Пролетариат	30 „
Кордз, В. — Иннокентий Дубровинский	15 „
Куниль, А. — Дело Нечаева	15 „
Лукаев, А. — История одного лигейщика	24 „
Лурье, Г. — Костюшко-Валожанич	10 „
Лурье, Г. — Два прогеста	22 „
Мошинский, И. Н. — Побег одиннадцати „окровцев“	20 „
Мошинский, И. — Борьба ростовских рабочих за свободу	15 „

	Цена
Надежин, Г. — „Крещение“	12 „
Плесков, В. — Конфузное дело	15 „
Сборник — Первое мая в тюрьме и ссылке	10 „
Розанов, В. — Через границу	12 „
Самсонов, М. — Коммуны сельских	28 „
Сибиряков, С. — Месть офицера	28 „
Сибиряков, С. — Прыжок	15 „
Смирнов, Н. Е. — Жердовская бойня	24 „
Смирнов, Н. — Рабочие народолюбцы	30 „
Сушкин, Г. — По этапам	12 „
Сушкин, Г. — В царской ссылке	15 „
Сушкин, Г. — Маевки прошлого	10 „
Тригони, М. — Алексеевский равелин	15 „
Урядов, А. — Побег	12 „
Урядов, А. — В стане лишенных всех прав человеческих	24 „
Чемоданов, Г. — Тюремник Влоцкий	28 „
Анисимов, С. — Восстание в Донецком бассейне	35 „
Ежов, В. — Петр Анчичевич Моисеевко	65 „
Илевенский, М. — Худяков-революционер и ученый	55 „
Куниль, А. — Покушение Соловьева	50 „
Левин, Ш. — Дмитрий Александрович Клеменц	60 „
Руднев, В. — Крестьянское движение в начале XX в.	45 „
Лившиц, С. — Паутиные университеты подполья	65 „
Левинский, В. — Виктор Обоярский	65 „

Приславшие деньги вперед за пересылку не платят.

С 1929 года в библиотеку войдет специальная серия книжечек по истории революционного движения, предназначенная для „ДЕРЕВЕНСКОГО КРЕСТЬЯНСКОГО ЧИТАТЕЛЯ“.

Заказы, запросы и деньги направлять по адресу: Москва, — центр, Петровка, 7, книжный магазин издательства политкаторжан „Маяк“.



**ГОСУДАРСТВЕННОЕ ИЗДАТЕЛЬСТВО РСФСР**

*БЕЗ КНИГИ НЕТ ЗНАНИЯ,  
БЕЗ ЗНАНИЯ НЕТ КОММУНИЗМА*

# **К**НИГА — ВЕРНЫЙ ПОМОЩНИК КРЕСТЬЯНИНА В БОРЬБЕ ЗА ПОДНЯТИЕ УРОЖАЙНОСТИ, ЗА ИНДУСТРИАЛИЗАЦИЮ СЕЛЬСКОГО ХОЗЯЙСТВА

**ЧИТАЙТЕ  
КНИГИ**

по всем областям сельского хозяйства: полеводству, лесоводству, луговодству, огородничеству и садоводству, о вредителях и сорняках, по животноводству, ветеринарии, птицеводству и пчеловодству  
о кустарных промыслах и ремеслах

**КНИГИ**

по вопросам коллективизации  
о кооперации, о благоустройстве деревни  
о землеустройстве и землепользовании

**КНИГИ**

по истории революционного движения  
о политике партии и советской власти в деревне  
по вопросам развития народного хозяйства СССР (о пятилетке)  
о международном положении и обороне страны  
о религии

**КНИГИ ПРОДАЮТСЯ В МАГАЗИНАХ И ОТДЕЛЕНИЯХ ГОСУДАРСТВЕННОГО ИЗДАТЕЛЬСТВА РСФСР,  
В ЛАВКАХ ПОТРЕБКООПЕРАЦИИ И В КИОСКАХ „КНИГА—ДЕРЕВНЕ“ ПРИ ПОЧТОВЫХ КОНТОРАХ,**

**А ТАКЖЕ ВЫСЫЛАЮТСЯ ПО ПОЧТЕ  
ПО ОДНОМУ ИЗ СЛЕДУЮЩИХ АДРЕСОВ:**

МОСКВА, 64, ГОСИЗДАТ, „КНИГА — ПОЧТОЙ“,  
ЛЕНИНГРАД, ГОСИЗДАТ, „КНИГА — ПОЧТОЙ“,  
РОСТОВ н/Д., ГОСИЗДАТ, „КНИГА — ПОЧТОЙ“,

ХАРЬКОВ, ГОСИЗДАТ РСФСР, „КНИГА — ПОЧТОЙ“,  
КАЗАНЬ, ГОСИЗДАТ РСФСР, „КНИГА — ПОЧТОЙ“,  
САРАТОВ, ГОСИЗДАТ, „КНИГА — ПОЧТОЙ“.

**Книги высылаются немедленно  
по получении требования наложенным платежом.  
При высылке стоимости вперед — пересылка бесплатно.**

## **ЭТИ КНИГИ ДОЛЖЕН ПРОЧЕСТЬ КАЖДЫЙ КРЕСТЬЯНИН**

ЛАЦИС, М. Как строится социализм в нашей стране. (Что решила 16 Всесоюзная партконференция.) Стр. 120. Ц. 20 к.

АЗИЗЯН, А. Аренда земли и борьба с нулаком. Изд. 2-е, дополненное и переработанное. Ц. 20 к.

АЗИЗЯН, А. Пятилетний план развития народного хозяйства СССР.

КИНДЕЕВ, К. Я. Как поднять урожайность. Изд. 2-е, переработ. и дополн. Ц. 15 к.

КИНДЕЕВ, К. Я. Как перейти к коллективному хозяйству. Ц. 20 к.

КИРИЛЛОВ, А. И. Контрактация и ее значение в крестьянском хозяйстве. Ц. 40 к.



ЛИВЕНСКИЙ. Сельхозналог на 1929—1930 гг. Изд. 3-е. Ц. 20 к.

СТОЛЯРОВ. Какие льготы дает новый сельхозналог. (Для малограмотных.) Изд. 3-е. Ц. 10 к.

ТИХОНОВ, П. и ФРИДОЛИН, С. Справочник животновода-коллективиста. Пособие для крестьян, организаторов кооперативов и коллективов по животноводству. Ц. 65 к.

ЕМЕЛЬЯНОВ, И. и КИСЛЯНСКИЙ, С. Деловой письменник для крестьян. Изд. 2-е. Цена в переплете 50 к.

Цена 35 коп., с картой 45 коп.



**Сбережения и временно свободные средства трудового крестьянства в сберкассах способствуют коллективизации сельского хозяйства на высшей технической основе.**

