

ПРОДУКЦИЯ И УСЛУГИ СВЯЗИ

ПРОДУКЦИЯ, УСЛУГИ И ЧИСЛО ПРЕДПРИЯТИЙ СВЯЗИ ОБЩЕГО ПОЛЬЗОВАНИЯ¹

	1940	1960	1970	1980	1985	1986	1987	1988
Доходы от основной деятельности связи (в ценах соответствующих лет), млрд. руб.	0,3	1,4	3,3	7,1	9,6	10,1	10,7	11,4
Отправлено:								
газет и журналов, млрд. экз.	6,7	14,4	33,2	43,8	47,7	50,3	53,5	55,5
писем, млрд. шт.	2,6	4,2	8,0	9,5	8,8	8,5	8,3	8,1
посылок, млн. шт.	45	91	176	247	236	248	255	263
денежных переводов и пенсионных выплат, млн.	99	326	655	761	800	814	832	835
Отправлено почты авиационным транспортом, тыс. т	12,1	147	324	421	375	384	392	401
Отправлено телеграмм, млн. шт.	141	241	365	531	455	449	450	441
Предоставлено междугородных телефонных разговоров, млн.	92	185	431	1265	1824	1994	2218	2396
Число объединений, предприятий и их подразделений по обслуживанию клиентов связи общего пользования на конец года, тыс.	51	63	81	91	92	92	91	91
в том числе в сельской местности	44	49	60	64	64	64	63	63

¹ Связь народного хозяйства включает в себя связь общего пользования (предоставляет услуги связи любым клиентам) и необщего пользования (предоставляет услуги связи лишь для своего предприятия или своего министерства).

ПЛАТНЫЕ УСЛУГИ СВЯЗИ ОБЩЕГО ПОЛЬЗОВАНИЯ, ОКАЗАННЫЕ НАСЕЛЕНИЮ, ПО СОЮЗНЫМ РЕСПУБЛИКАМ (миллионов рублей)

	1986	1987	1988
СССР	3030,5	3290,6	3629,4
РСФСР ¹	1823,4	1970,0	2169,1
Украинская ССР	545,3	589,3	645,7
Белорусская ССР	112,0	127,9	145,7
Узбекская ССР	75,1	85,3	94,7
Казахская ССР	144,6	158,8	177,1
Грузинская ССР	50,7	54,6	57,4
Азербайджанская ССР	46,2	50,1	55,5
Литовская ССР	42,5	46,6	54,1
Молдавская ССР	33,7	37,8	41,7
Латвийская ССР	40,0	43,7	48,2
Киргизская ССР	26,0	27,0	29,9
Таджикская ССР	17,8	19,5	22,0
Армянская ССР	34,0	38,0	40,9
Туркменская ССР	17,9	18,6	20,5
Эстонская ССР	21,3	23,4	26,9

¹ Здесь и далее включены предприятия связи союзного подчинения.

ОБЕСПЕЧЕННОСТЬ НАСЕЛЕНИЯ ПЛАТНЫМИ УСЛУГАМИ СВЯЗИ ОБЩЕГО ПОЛЬЗОВАНИЯ ПО СОЮЗНЫМ РЕСПУБЛИКАМ (рублей на 1 человека среднегодовой численности наличного населения)

	1986	1987	1988
СССР	10,8	11,6	12,7
РСФСР	12,6	13,5	14,7
Украинская ССР	10,7	11,5	12,5
Белорусская ССР	11,2	12,6	14,3
Узбекская ССР	4,0	4,4	4,8
Казахская ССР	9,0	9,7	10,7
Грузинская ССР	9,7	10,3	10,5
Азербайджанская ССР	6,8	7,3	7,9
Литовская ССР	11,7	12,7	14,7
Молдавская ССР	8,1	9,0	9,6
Латвийская ССР	15,2	16,4	18,0
Киргизская ССР	6,4	6,4	7,0
Таджикская ССР	3,8	4,0	4,3
Армянская ССР	10,1	11,1	12,5
Туркменская ССР	5,4	5,5	5,8
Эстонская ССР	13,8	15,0	17,1

ЧИСЛО ОБЪЕДИНЕНИЙ, ПРЕДПРИЯТИЙ И ИХ ПОДРАЗДЕЛЕНИЙ
ПО ОБСЛУЖИВАНИЮ КЛИЕНТОВ СВЯЗИ ОБЩЕГО ПОЛЬЗОВАНИЯ
ПО СОЮЗНЫМ РЕСПУБЛИКАМ
(на конец года)

	1940	1960	1970	1980	1985	1986	1987	1988
СССР	51353	62868	81435	90563	91601	91605	91016	90807
РСФСР	32278	38598	46057	49183	49531	49573	49336	49255
Украинская ССР	8370	9655	14114	16618	16849	16864	16831	16917
Белорусская ССР	2163	2863	3735	4540	4468	4365	4287	4240
Узбекская ССР	752	1362	2974	3833	4166	4158	4055	3973
Казахская ССР	2252	3389	4667	5419	5494	5500	5419	5390
Грузинская ССР	663	1012	1430	1735	1767	1776	1741	1696
Азербайджанская ССР	524	733	1555	1846	1869	1875	1890	1898
Литовская ССР	716	1134	1161	1091	1095	1097	1097	1103
Молдавская ССР	293	764	1252	1362	1369	1376	1359	1385
Латвийская ССР	1566	1137	1167	1159	1144	1150	1140	1143
Киргизская ССР	352	523	887	998	1014	1014	1018	979
Таджикская ССР	263	348	650	778	778	783	774	781
Армянская ССР	242	359	621	819	862	873	868	857
Туркменская ССР	247	325	476	544	563	568	571	558
Эстонская ССР	672	666	689	638	632	633	630	632

ОБЕСПЕЧЕННОСТЬ НАСЕЛЕНИЯ ОБЪЕДИНЕНИЯМИ, ПРЕДПРИЯТИЯМИ
И ИХ ПОДРАЗДЕЛЕНИЯМИ ПО ОБСЛУЖИВАНИЮ КЛИЕНТОВ СВЯЗИ
ОБЩЕГО ПОЛЬЗОВАНИЯ ПО СОЮЗНЫМ РЕСПУБЛИКАМ
(на конец года; число объединений, предприятий связи и их подразделений
на 100000 человек наличного населения)

	1980	1985	1986	1987	1988
СССР	34,0	32,9	32,5	32,0	31,7
РСФСР	35,3	34,4	34,1	33,7	33,4
Украинская ССР	33,2	33,0	32,9	32,8	32,7
Белорусская ССР	46,9	44,6	43,3	42,3	41,6
Узбекская ССР	23,7	22,5	21,9	20,7	20,0
Казахская ССР	36,0	34,3	33,9	32,9	32,6
Грузинская ССР	34,2	33,8	33,7	32,9	31,1
Азербайджанская ССР	29,8	27,9	27,5	27,3	27,0
Литовская ССР	31,7	30,4	30,1	29,8	29,9
Молдавская ССР	34,1	33,0	32,9	32,2	31,9
Латвийская ССР	45,7	43,6	43,4	42,6	42,6
Киргизская ССР	27,3	25,0	24,5	24,0	22,8
Таджикская ССР	19,4	16,7	16,3	15,6	15,3
Армянская ССР	26,3	25,6	25,6	25,1	26,1
Туркменская ССР	18,8	17,2	16,9	16,6	15,8
Эстонская ССР	43,0	41,0	40,7	40,1	40,2

ЧИСЛО КИОСКОВ «СОЮЗПЕЧАТИ» ПО СОЮЗНЫМ РЕСПУБЛИКАМ
(на конец года)

	1970	1980	1985	1986	1987	1988
СССР	26497	35853	38221	38829	39041	39479
РСФСР	14490	19661	21069	21396	21416	21618
Украинская ССР	5101	6414	6548	6626	6712	6811
Белорусская ССР	863	1140	1254	1280	1291	1308
Узбекская ССР	1235	1777	1875	1923	1933	2049
Казахская ССР	1333	1950	2081	2112	2116	2151
Грузинская ССР	655	854	912	922	958	939
Азербайджанская ССР	533	800	909	940	953	961
Литовская ССР	364	528	553	567	551	554
Молдавская ССР	279	403	445	457	470	449
Латвийская ССР	376	506	558	564	572	564
Киргизская ССР	318	444	496	506	522	519
Таджикская ССР	269	449	511	520	520	515
Армянская ССР	230	352	385	388	394	396
Туркменская ССР	180	259	294	296	304	316
Эстонская ССР	271	316	331	332	329	329

ОТПРАВЛЕНИЕ ГАЗЕТ, ЖУРНАЛОВ, ПИСЕМ, ПОСЫЛОК ПОЧТОВОЙ СВЯЗЬЮ
ОБЩЕГО ПОЛЬЗОВАНИЯ В ОТДЕЛЬНЫХ СТРАНАХ
(миллиардов штук)

	1970	1980	1985	1986	1987	1988
СССР	41,4	53,5	56,7	59,1	62,0	63,9
Болгария	1,1	1,4	1,6	1,6	1,6	1,7
Венгрия	1,7	2,1	2,2	2,3	2,2	2,3
Вьетнам ¹	...	0,4	0,4	0,3	0,3	
ГДР	4,1	4,6	4,7	4,8	4,9	4,9
Куба ¹	0,4	0,5	0,6	0,6	0,6	0,7
МНР ¹	0,1	0,1	0,1	0,1	0,1	0,2
Польша	4,6	5,1	4,6	4,6	4,5	4,6
Чехословакия	2,1	2,4	2,8	2,8	2,9	3,0
Китай	* 2,4 ¹	3,5 ¹	5,0 ¹	5,3	5,9	6,4

¹ Без посылок.

**ОТПРАВЛЕНИЕ ГАЗЕТ И ЖУРНАЛОВ ПОЧТОЙ ОБЩЕГО ПОЛЬЗОВАНИЯ
ПО СОЮЗНЫМ РЕСПУБЛИКАМ**
(миллионов экземпляров)

	1980	1985	1986	1987	1988
СССР	43764	47661	50312	53503	55478
РСФСР	24945	26936	28659	30141	31170
Украинская ССР	9070	9936	10388	11077	11515
Белорусская ССР	1596	1756	1860	2079	2102
Узбекская ССР	1802	2030	2087	2257	2320
Казахская ССР	1646	1830	1908	2085	2257
Грузинская ССР	923	1007	1069	1136	1164
Азербайджанская ССР	732	758	788	869	915
Литовская ССР	524	571	585	645	690
Молдавская ССР	566	649	690	742	747
Латвийская ССР	446	494	509	534	588
Киргизская ССР	369	438	460	526	530
Таджикская ССР	324	360	387	415	428
Армянская ССР	342	379	385	425	442
Туркменская ССР	210	222	231	247	256
Эстонская ССР	269	295	306	325	354

**УДЕЛЬНЫЙ ВЕС РАЙОННЫХ ЦЕНТРОВ И ГОРОДОВ ОБЛАСТНОГО,
КРАЕВОГО И РЕСПУБЛИКАНСКОГО ПОДЧИНЕНИЯ, В КОТОРЫХ ГАЗЕТА «ПРАВДА»
ДОСТАВЛЯЕТСЯ ПОДПИСЧИКУ В ДЕНЬ ЕЕ ВЫХОДА, В ОБЩЕМ ИХ ЧИСЛЕ
ПО СОЮЗНЫМ РЕСПУБЛИКАМ**
(на конец года; процентов)

	1980	1970	1980	1986	1987	1988
СССР	8,6	72,3	86,9	91,2	91,9	91,9
РСФСР	7,5	59,4	78,7	85,8	87,0	87,0
Украинская ССР	20,7	96,7	100	99,6	99,8	99,8
Белорусская ССР	6,1	100	100	100	100	100
Узбекская ССР	0,8	97,8	100	100	100	100
Казахская ССР	—	72,5	100	100	100	98,4
Грузинская ССР	2,8	100	100	100	100	100
Азербайджанская ССР	—	86,6	100	100	100	100
Литовская ССР	16,9	100	100	100	100	100
Молдавская ССР	—	100	100	100	100	100
Латвийская ССР	6,1	100	100	100	100	100
Киргизская ССР	—	81,0	84,9	87,3	92,7	96,2
Таджикская ССР	—	40,0	95,8	96,1	96,2	96,2
Армянская ССР	—	100	100	100	100	100
Туркменская ССР	—	36,8	49,0	58,8	58,8	61,9
Эстонская ССР	11,1	100	100	100	100	100

На конец 1988 г. по каналам связи передавались 23 наименования центральных и 12 наименований республиканских газет.

**ОТПРАВЛЕНИЕ ПИСЕМ ПОЧТОЙ ОБЩЕГО ПОЛЬЗОВАНИЯ
ПО СОЮЗНЫМ РЕСПУБЛИКАМ**
(миллионов штук)

	1980	1985	1986	1987	1988
СССР	9498	8811	8519	8286	8122
РСФСР	5485	5048	4966	4850	4733
Украинская ССР	1769	1678	1573	1538	1539
Белорусская ССР	369	351	350	323	310
Узбекская ССР	374	308	242	219	212
Казахская ССР	438	387	385	387	388
Грузинская ССР	150	156	150	149	147
Азербайджанская ССР	192	190	179	176	179
Литовская ССР	136	133	128	118	105
Молдавская ССР	122	106	101	90	89
Латвийская ССР	125	128	127	122	116
Киргизская ССР	73	59	56	54	52
Таджикская ССР	47	50	47	48	46
Армянская ССР	85	79	76	73	70
Туркменская ССР	60	63	64	61	61
Эстонская ССР	73	75	75	78	75

**ОТПРАВЛЕНИЕ ПОСЫЛОК ПОЧТОЙ ОБЩЕГО ПОЛЬЗОВАНИЯ
ПО СОЮЗНЫМ РЕСПУБЛИКАМ**
(тысяч штук)

	1980	1985	1986	1987	1988
СССР	246806	236050	247782	255300	263174
РСФСР	160134	153896	160978	165973	170223
Украинская ССР	40821	38477	40227	41790	43596
Белорусская ССР	9351	9308	9621	10051	10619
Узбекская ССР	5678	4993	5102	5146	5375
Казахская ССР	10665	8969	10160	9825	10672
Грузинская ССР	2697	2429	2596	2680	2593
Азербайджанская ССР	2476	2476	2468	2553	2684
Литовская ССР	1853	2045	2144	2344	2507
Молдавская ССР	2343	2275	2372	2560	2627
Латвийская ССР	2804	2601	2664	2839	2635
Киргизская ССР	2215	1867	2318	2124	2307
Таджикская ССР	1221	1224	1342	1403	1437
Армянская ССР	1986	3033	3234	3354	3112
Туркменская ССР	1053	903	982	1017	1085
Эстонская ССР	1509	1554	1574	1641	1702

ОТПРАВЛЕНИЕ ДЕНЕЖНЫХ ПЕРЕВОДОВ И ПЕНСИОННЫХ ВЫПЛАТ ПОЧТОЙ ОБЩЕГО ПОЛЬЗОВАНИЯ ПО СОЮЗНЫМ РЕСПУБЛИКАМ

(миллионов штук)

	1980	1985	1986	1987	1988
СССР	761,5	800,2	814,2	832,4	835,5
РСФСР	437,2	457,6	465,7	475,9	477,8
Украинская ССР	153,6	165,0	168,3	171,7	171,7
Белорусская ССР	30,1	31,1	31,8	32,4	32,6
Узбекская ССР	26,5	26,3	26,0	27,1	27,6
Казахская ССР	34,6	37,2	37,9	38,9	39,5
Грузинская ССР	10,7	11,1	11,2	11,6	11,5
Азербайджанская ССР	12,0	12,1	12,2	12,1	11,8
Литовская ССР	9,0	9,6	9,8	9,9	9,9
Молдавская ССР	10,3	11,3	11,7	12,1	12,2
Латвийская ССР	8,1	8,3	8,5	8,7	8,6
Киргизская ССР	7,6	8,0	8,2	8,6	8,7
Таджикская ССР	6,4	6,7	7,0	7,3	7,4
Армянская ССР	5,6	5,9	5,8	5,7	5,7
Туркменская ССР	5,1	5,1	5,1	5,3	5,4
Эстонская ССР	4,7	4,9	5,0	5,1	5,1

УТРАТЫ И ХИЩЕНИЯ ГАЗЕТ, ЖУРНАЛОВ, ПИСЕМ, ПОСЫЛОК И ДЕНЕЖНЫХ ПЕРЕВОДОВ ПО СОЮЗНЫМ РЕСПУБЛИКАМ
(тысяч рублей)

	1985	1986	1987	1988
СССР	1000,9	909,7	959,0	777,7
РСФСР	623,6	559,1	729,7	564,4
Украинская ССР	62,3	58,9	66,0	67,5
Белорусская ССР	7,3	6,6	6,4	2,5
Узбекская ССР	25,1	26,5	19,0	28,0
Казахская ССР	52,9	41,7	35,8	27,6
Грузинская ССР	60,0	2,7	2,7	1,6
Азербайджанская ССР	13,8	5,0	1,2	0,2
Литовская ССР	4,6	24,9	2,9	1,3
Молдавская ССР	7,2	17,8	10,2	22,8
Латвийская ССР	3,7	5,1	11,6	4,8
Киргизская ССР	38,6	19,0	16,9	14,7
Таджикская ССР	75,9	81,4	27,1	15,0
Армянская ССР	0,9	0,8	4,8	19,4
Туркменская ССР	15,0	59,2	16,4	2,6
Эстонская ССР	10,0	1,0	8,3	5,3

ОТПРАВЛЕНИЕ ТЕЛЕГРАММ ТЕЛЕГРАФОМ ОБЩЕГО ПОЛЬЗОВАНИЯ В ОТДЕЛЬНЫХ СТРАНАХ

	1970	1980	1985	1986	1987	1988
Миллионов штук						
СССР	365	531	455	449	450	441
Болгария	8,8	8,3	7,2	7,1	6,9	6,5
Венгрия	9,7	13,4	12,1	12,4	12,8	12,8
ГДР	12,3	11,8	12,8	13,3	13,9	14,4
Куба	23,1	15,2	17,3	17,4	17,2	17,4
МНР	0,9	1,7	1,9	1,9	2,0	1,9
Польша	16,7	19,0	18,4	18,8	18,4	
Чехословакия	14,2	10,7	9,5	9,4	9,2	8,9
Китай	65,4	147	219	211	250	312
Югославия	14,5	17,9	18,1	17,9	17,7	
США	67,5	55,9	35,0	
Франция	21,4	11,0	10,3	10,3	10,4	
ФРГ	19,3	7,6	5,7	5,4	5,3	5,2
Италия	25,9	26,4	24,0	23,3	23,5	

Штук на 100 человек наличного населения

СССР	150	200	164	160	159	154
Болгария	104	94	80	80	77	73
Венгрия	94	125	114	116	120	120
ГДР	72	71	77	80	84	86
Куба	270	157	172	170	167	167
МНР	71	101	101	101	101	91
Польша	51	53	49	50	49	49
Чехословакия	99	70	61	60	59	57
Китай	8	15	21	20	23	29
Югославия	71	80	78	77	76	
США	33	25	15	
Франция	42	20	19	19	19	
ФРГ	33	13	10	9	9	9
Италия	48	47	42	41	41	

**ОТПРАВЛЕНИЕ ТЕЛЕГРАММ ТЕЛЕГРАФОМ ОБЩЕГО ПОЛЬЗОВАНИЯ
ПО СОЮЗНЫМ РЕСПУБЛИКАМ**
(миллионов штук)

	1980	1985	1986	1987	1988
СССР	530,7	455,2	449,2	449,9	441,4
РСФСР	344,1	293,1	290,1	291,7	285,5
Украинская ССР	83,7	71,5	70,4	70,7	70,3
Белорусская ССР	13,0	10,8	10,8	10,7	10,6
Узбекская ССР	12,9	11,4	10,6	10,4	10,1
Казахская ССР	28,2	24,2	24,2	24,0	23,5
Грузинская ССР	10,9	9,6	9,2	9,1	9,1
Азербайджанская ССР	7,3	7,5	7,1	6,8	6,2
Литовская ССР	3,7	3,1	3,0	3,0	2,9
Молдавская ССР	4,4	3,8	3,9	3,8	3,8
Латвийская ССР	4,9	3,9	3,7	3,7	3,6
Киргизская ССР	4,5	3,9	4,0	3,9	3,8
Таджикская ССР	2,9	2,7	2,6	2,7	2,6
Армянская ССР	3,9	4,2	4,1	4,1	4,0
Туркменская ССР	3,1	2,9	2,9	2,8	2,9
Эстонская ССР	3,2	2,6	2,6	2,5	2,5

**УДЕЛЬНЫЙ ВЕС ТЕЛЕГРАММ, СДАННЫХ АДРЕСАТУ С ПРОСРОЧКОЙ,
В ОБЩЕМ ИХ ЧИСЛЕ ПО СОЮЗНЫМ РЕСПУБЛИКАМ**
(процентов)

	1985	1986	1987	1988
СССР	6,8	6,2	5,2	4,9
РСФСР	7,2	6,5	5,7	5,4
Украинская ССР	4,9	4,5	3,9	3,3
Белорусская ССР	1,7	1,0	0,9	0,8
Узбекская ССР	4,9	4,7	3,5	3,5
Казахская ССР	11,2	10,0	7,8	6,6
Грузинская ССР	17,4	12,4	7,6	6,5
Азербайджанская ССР	5,0	5,7	2,8	3,8
Литовская ССР	3,3	2,9	2,8	2,0
Молдавская ССР	3,1	3,6	3,8	3,3
Латвийская ССР	3,1	2,3	1,7	1,8
Киргизская ССР	6,2	6,2	6,6	7,2
Таджикская ССР	10,9	8,7	6,9	6,9
Армянская ССР	5,1	7,0	3,5	9,4
Туркменская ССР	12,3	9,8	9,9	7,9
Эстонская ССР	0,4	0,3	0,2	0,1

**ПРЕДОСТАВЛЕНИЕ МЕЖДУГОРОДНЫХ ТЕЛЕФОННЫХ РАЗГОВОРОВ СВЯЗЬЮ
ОБЩЕГО ПОЛЬЗОВАНИЯ ПО СОЮЗНЫМ РЕСПУБЛИКАМ**
(миллионов разговоров)

	1980	1985	1986	1987	1988
СССР	1264,8	1823,7	1993,5	2217,9	2396,5
РСФСР	644,3	918,1	1001,1	1111,2	1203,3
Украинская ССР	304,9	447,1	487,4	530,5	567,4
Белорусская ССР	70,4	108,2	120,0	136,1	151,4
Узбекская ССР	38,1	52,6	54,5	60,0	63,9
Казахская ССР	48,9	70,2	76,2	84,5	89,1
Грузинская ССР	16,5	23,5	25,6	27,9	28,4
Азербайджанская ССР	17,1	24,9	25,8	28,9	29,9
Литовская ССР	33,1	47,4	55,3	68,8	78,2
Молдавская ССР	15,8	25,2	27,8	35,8	40,2
Латвийская ССР	23,6	31,9	33,8	38,6	42,5
Киргизская ССР	12,8	17,3	18,7	19,3	21,7
Таджикская ССР	6,4	8,6	9,4	11,6	13,8
Армянская ССР	15,5	21,1	27,7	30,5	31,8
Туркменская ССР	6,2	7,8	8,3	9,2	9,2
Эстонская ССР	11,2	19,8	21,9	25,0	25,7

**ЧИСЛО НЕИСПОЛНЕННЫХ ЗАКАЗОВ НА МЕЖДУГОРОДНЫЕ ТЕЛЕФОННЫЕ
РАЗГОВОРЫ, ПРЕДОСТАВЛЯЕМЫЕ ТЕЛЕФОНИСТАМИ, ПО СОЮЗНЫМ РЕСПУБЛИКАМ**
(миллионов заказов)

	1985	1986	1987	1988
СССР	211,0	253,7	232,0	247,6
РСФСР	120,0	111,1	108,6	132,4
Украинская ССР	9,0	11,1	16,6	12,3
Белорусская ССР	3,6	2,6	1,9	1,5
Узбекская ССР	4,3	40,5	22,8	36,1
Казахская ССР	40,1	35,1	30,6	30,4
Грузинская ССР	5,2	9,3	8,8	6,6
Азербайджанская ССР	13,7	28,1	20,0	9,6
Литовская ССР	1,4	1,0	0,9	0,7
Молдавская ССР	5,1	4,8	2,5	0,4
Латвийская ССР	0,5	0,3	0,5	0,3
Киргизская ССР	0,8	0,8	2,1	5,7
Таджикская ССР	1,9	1,7	1,8	3,9
Армянская ССР	2,6	5,0	13,6	6,2
Туркменская ССР	2,0	1,7	0,8	1,1
Эстонская ССР	0,8	0,6	0,5	0,4

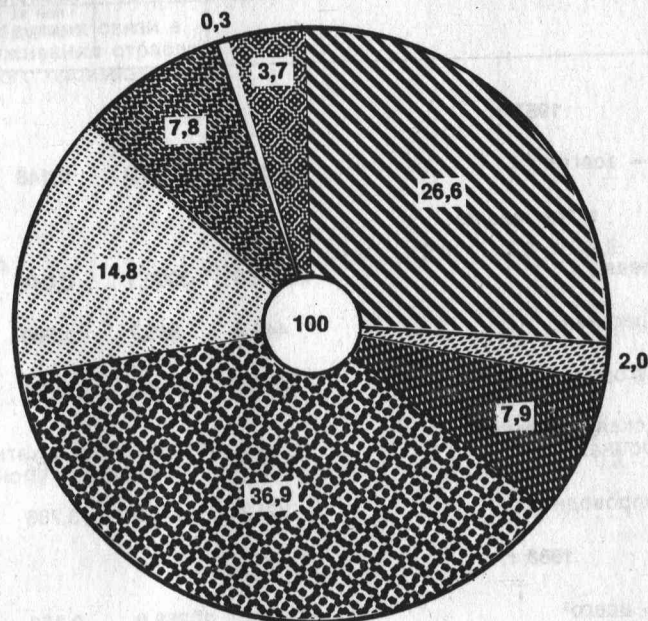
ДОХОДЫ ОТ УСЛУГ ПО ВИДАМ СВЯЗИ ОБЩЕГО ПОЛЬЗОВАНИЯ
(миллионов рублей)









	1986	1987	1988
Связь — всего	10109	10735	11422
в том числе:			
почтовая	2900	3000	3039
спецсвязь и фельдсвязь	196	191	231
телеграфная	860	886	898
междугородная телефонная	3493	3824	4217
городская и сельская телефонная	1459	1572	1686
телевидение, радиовещание и двухсторонняя радиосвязь	774	816	888
госинспекция по частотам двухсторонней радиосвязи, отведенным другим министерствам и ведомствам	30	33	35
радиопроводная	397	413	428

УДЕЛЬНЫЙ ВЕС ВИДОВ СВЯЗИ В ОБЩИХ ДОХОДАХ СВЯЗИ ОБЩЕГО ПОЛЬЗОВАНИЯ
(процентов)

	1986	1987	1988
Связь — всего	100	100	100
в том числе:			
почтовая	28,7	27,9	26,6
спецсвязь и фельдсвязь	1,9	1,8	2,0
телеграфная	8,5	8,3	7,9
междугородная телефонная	34,6	35,6	36,9
городская и сельская телефонная	14,4	14,6	14,8
телевидение, радиовещание и двухсторонняя радиосвязь	7,7	7,6	7,8
госинспекция по частотам двухсторонней радиосвязи, отведенным другим министерствам и ведомствам	0,3	0,3	0,3
радиопроводная	3,9	3,9	3,7

УДЕЛЬНЫЙ ВЕС ВИДОВ СВЯЗИ В ОБЩИХ ДОХОДАХ СВЯЗИ ОБЩЕГО ПОЛЬЗОВАНИЯ в 1988 г.
(процентов)



-  Почтовая
-  Спецсвязь и фельдсвязь
-  Телеграфная
-  Междугородная телефонная
-  Городская и сельская телефонная
-  Телевидение, радиовещание и двусторонняя радиосвязь
-  Госинспекция по частотам двусторонней радиосвязи, отведенным другим министерствам и ведомствам
-  Радиопроводная

ПРЕДОСТАВЛЕНИЕ УСЛУГ СВЯЗИ, ДОХОДЫ ОТ УСЛУГ СВЯЗИ И СРЕДНЯЯ СТОИМОСТЬ 1 услуги ПО ВИДАМ СВЯЗИ ОБЩЕГО ПОЛЬЗОВАНИЯ

	Предоставлено услуг связи ¹ , млн.	Доходы от услуг связи, млн. руб.	Средняя стоимость услуг связи, рублей за услугу	Средняя стоимость услуг связи, в процентах к предыдущему году
1987 г.				
Связь — всего²	65688,8	9695,3	0,148	101,4
в том числе:				
почтовая	62876,5	3000,1	0,048	100,0
телеграфная	449,9	885,7	1,969	102,8
междугородная телефонная	2217,9	3824,2	1,724	98,4
городская и сельская телефонная	35,3	1572,0	44,582	100,7
радиопроводная	109,2	413,3	3,786	99,8
1988 г.				
Связь — всего²	67687,1	10268,8	0,152	102,7
в том числе:				
почтовая	64698,6	3039,3	0,047	97,9
телеграфная	441,3	898,5	2,036	103,4
междугородная телефонная	2396,5	4217,1	1,760	102,1
городская и сельская телефонная	37,5	1686,1	44,925	100,8
радиопроводная	113,2	427,8	3,779	99,8

¹ По почтовой связи — отправлено газет и журналов, писем, посылок, денежных переводов и пенсионных выплат, по телеграфной — отправлено телеграмм, по междугородной телефонной связи — предоставлено междугородных телефонных разговоров, по городской и сельской телефонной связи — число обслуживаемых телефонных аппаратов, по радиопроводной сети — число обслуживаемых розеток.

² Без услуг и доходов от услуг спецсвязи и фельдсвязи, телевидения, радиовещания и двусторонней радиосвязи, госинспекции по частотам двусторонней радиосвязи, отведенным другим министерствам и ведомствам.

ВАЛОВАЯ И ЧИСТАЯ ПРОДУКЦИЯ СВЯЗИ В ЧАСТИ ОБСЛУЖИВАНИЯ ОТРАСЛЕЙ МАТЕРИАЛЬНОГО ПРОИЗВОДСТВА (в фактически действовавших ценах)

	1970	1980	1985	1986	1987	1988
Валовая продукция связи в части обслуживания отраслей материального производства:						
млрд. руб.	0,7	1,6	2,2	2,3	2,5	2,7
в процентах к валовому общественному продукту	0,1	0,1	0,2	0,1	0,2	0,2
Чистая продукция связи в части обслуживания отраслей материального производства:						
млрд. руб.	0,5	1,2	1,7	1,8	2,0	2,1
в процентах к произведенному национальному доходу	0,2	0,2	0,3	0,3	0,3	0,3