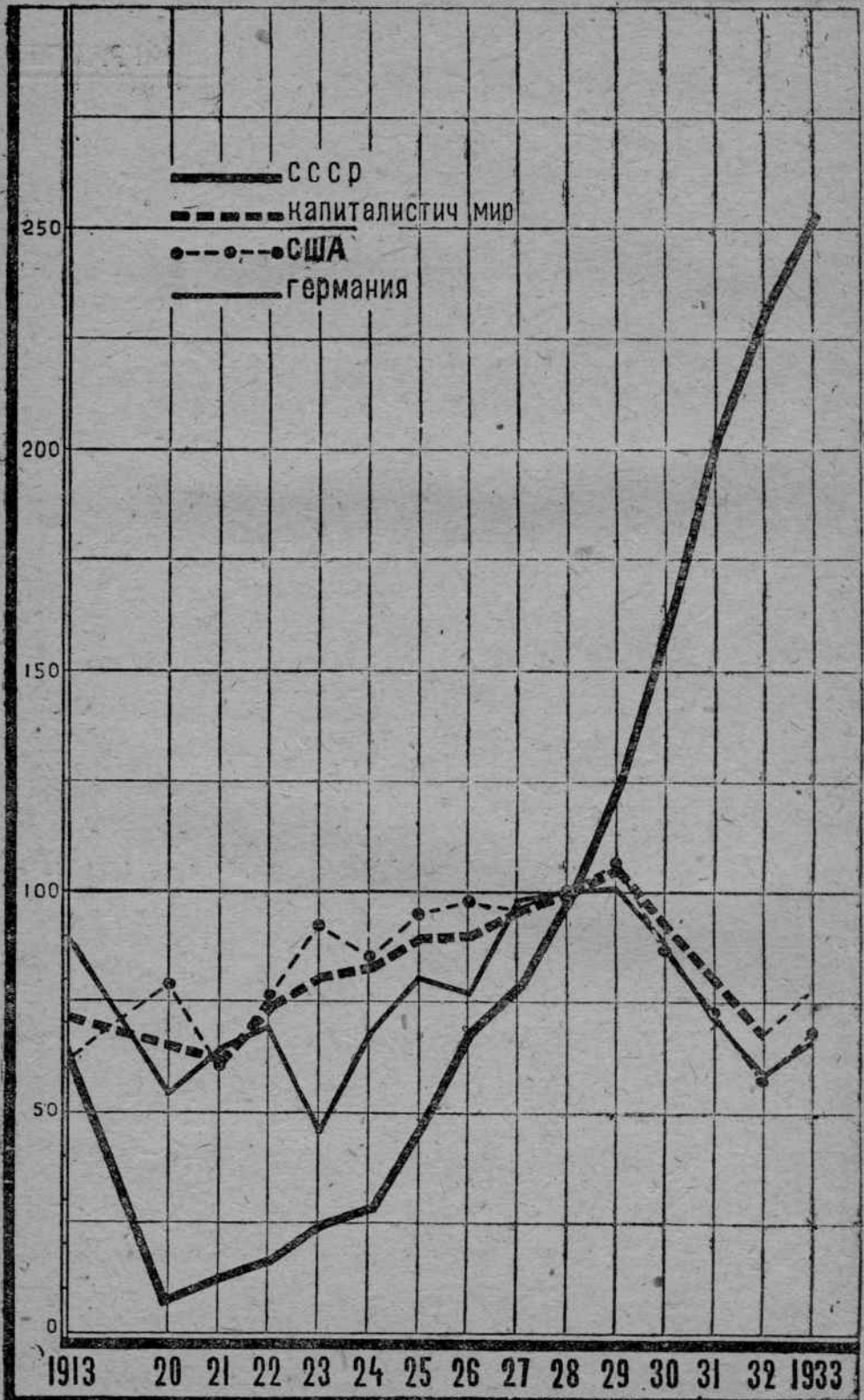


Две системы

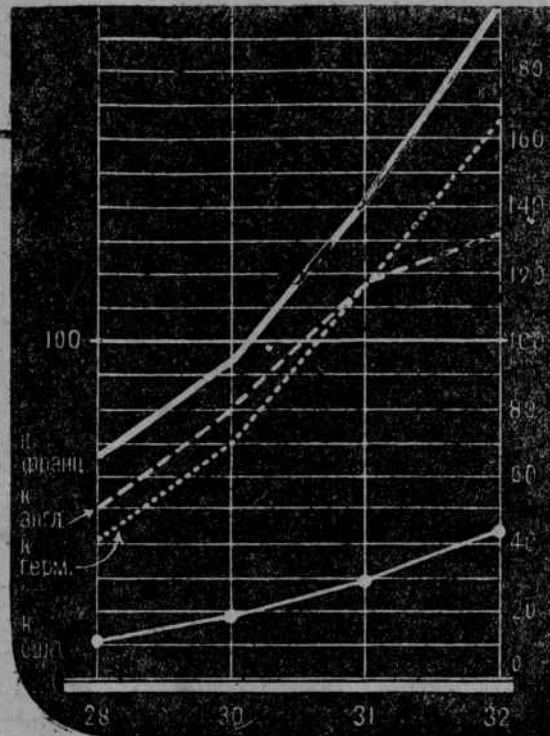
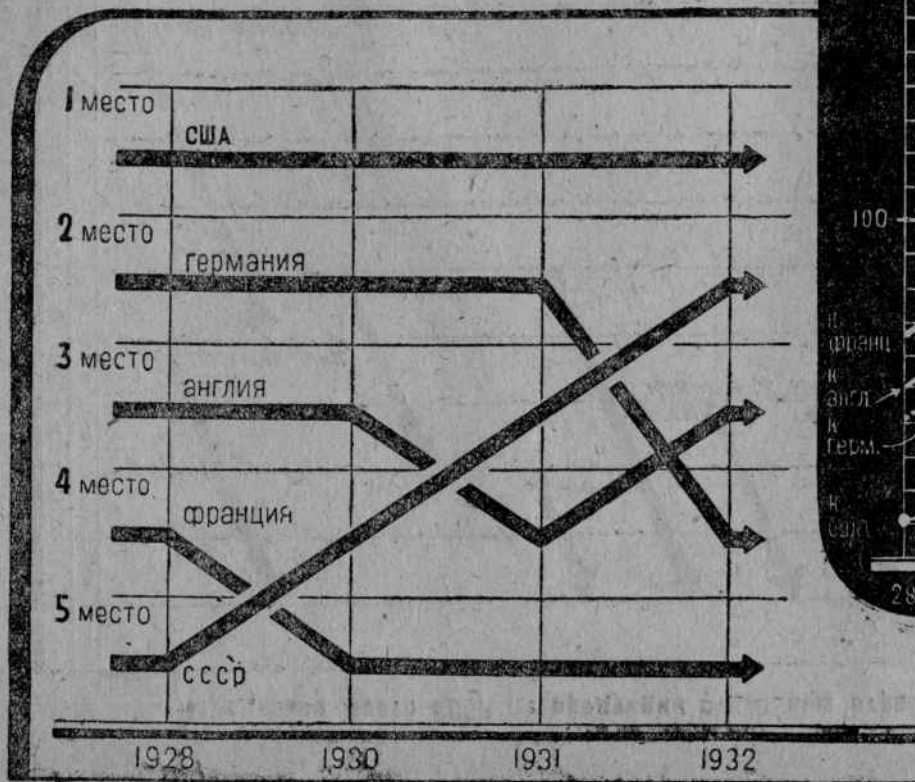
ДИАГРАММЫ

Индексы физического объема промышленной продукции СССР, США и Германии
(1928 г. = 100)



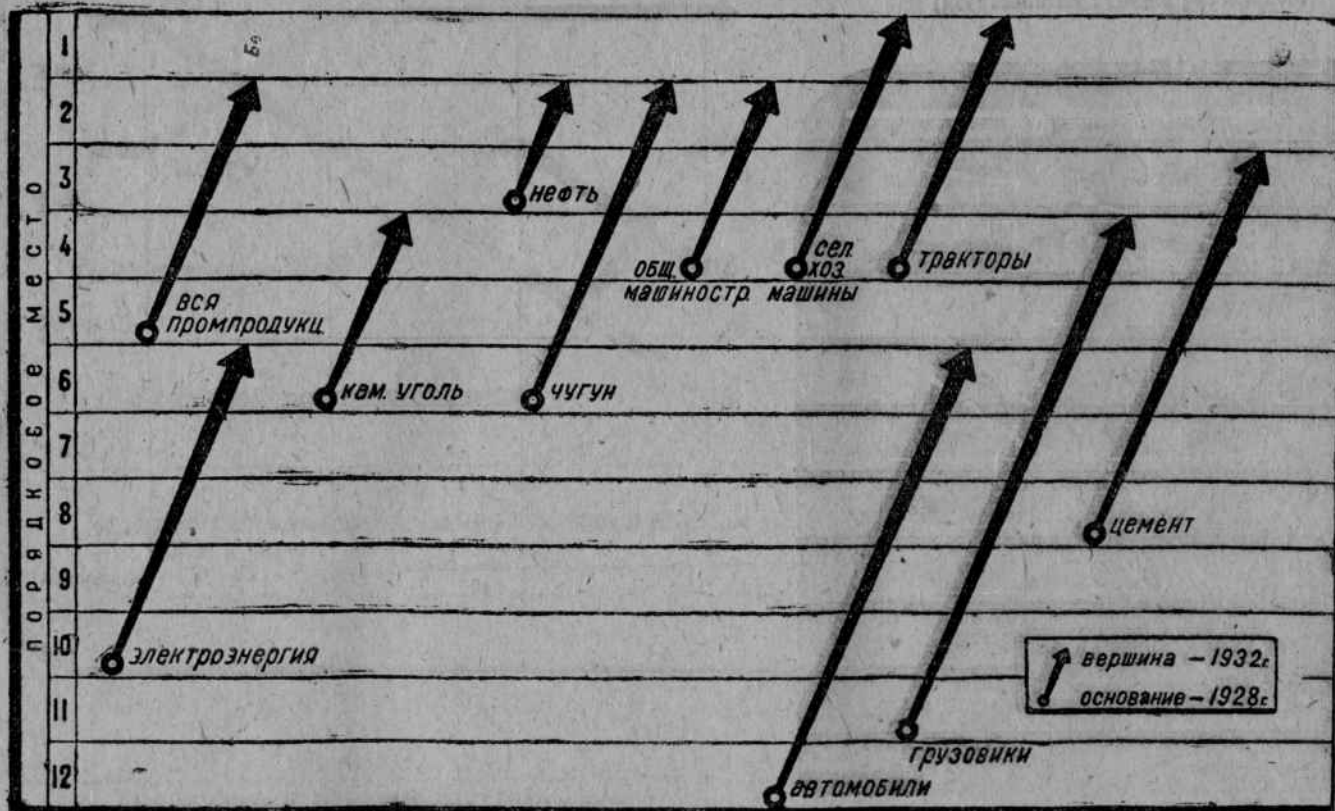
Продукция промышленности СССР в %
к продукции промышленности главных
капиталистических стран.

Место СССР в мировом промышленном
производстве

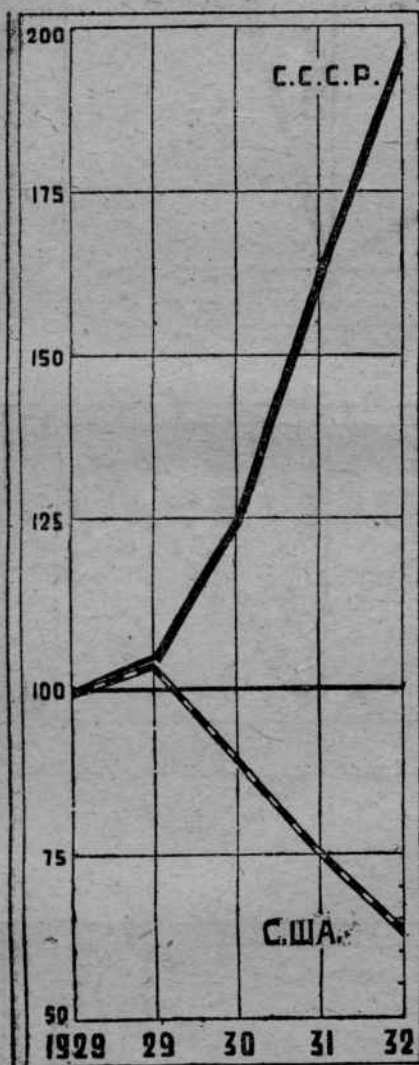


(Исчислено по данным Берлинского
кон'юнкт. института)

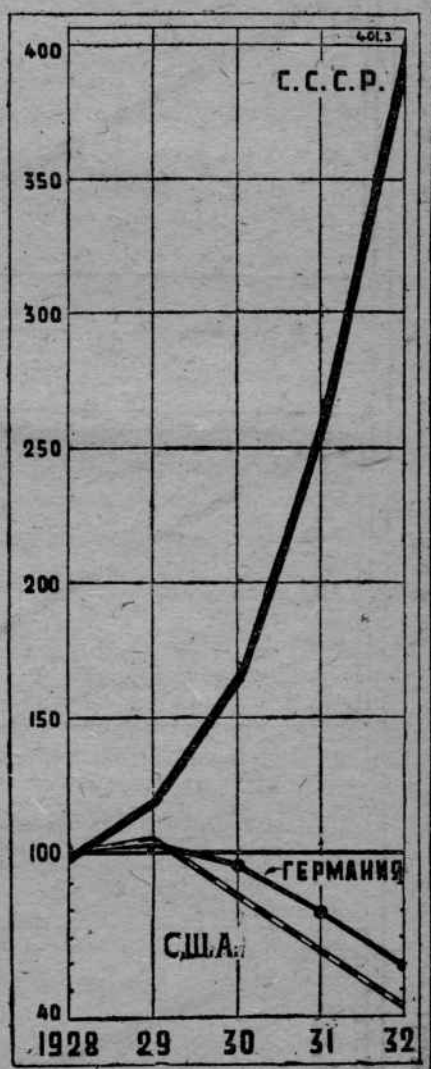
Порядковое место СССР по продукции отдельных отраслей промышленности



Индекс занятости рабочих
(1928 г. = 100)



Индекс выплаченной зарплаты
(1928 г. = 100)



СССР — Численность рабочих и служащих по союзу в целом в % к 1928 г.

США — Индекс занятости в обрабатыв. пром. (Federal Reserve Board).

СССР — Фонд зарплаты во всем нар. хоз. в % к 1928 г.

США — Индекс выплаченной зарплаты в обраб. пром. (Fed. Reserve Board).


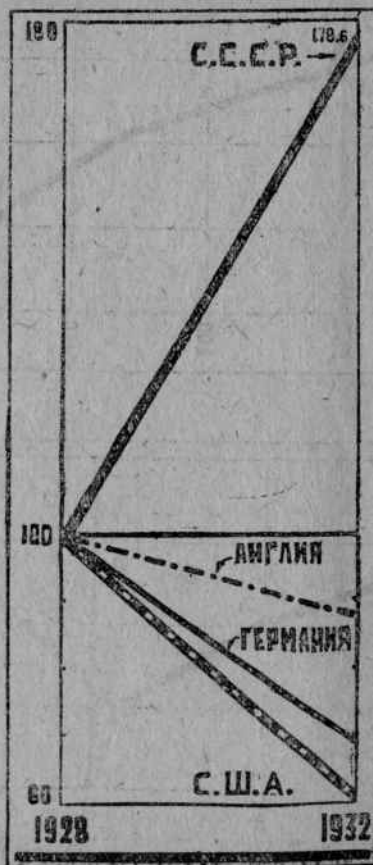

Германия — Фонд зарплаты рабочих, служащих и чиновн. в % к 1928 г.

Выработка электроэнергии, добыча угля и нефти
(1928 г. = 100)

ЭЛЕКТРОЭНЕРГИЯ

УГОЛЬ

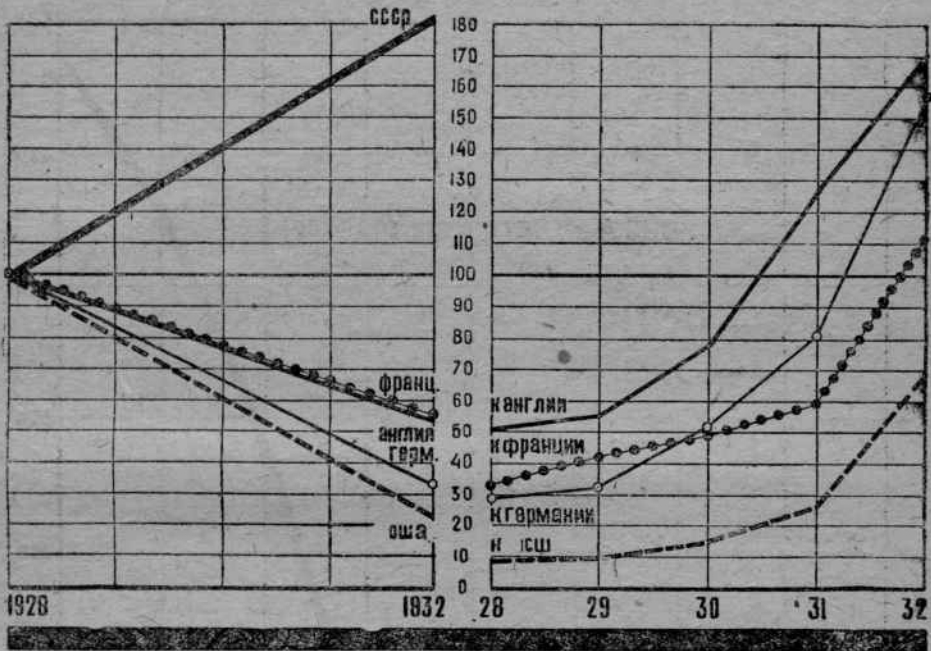
НЕФТЬ



Производство чугуна в СССР и в главных капиталистических странах

Производство чугуна в СССР в % к производству главных капиталистических стран

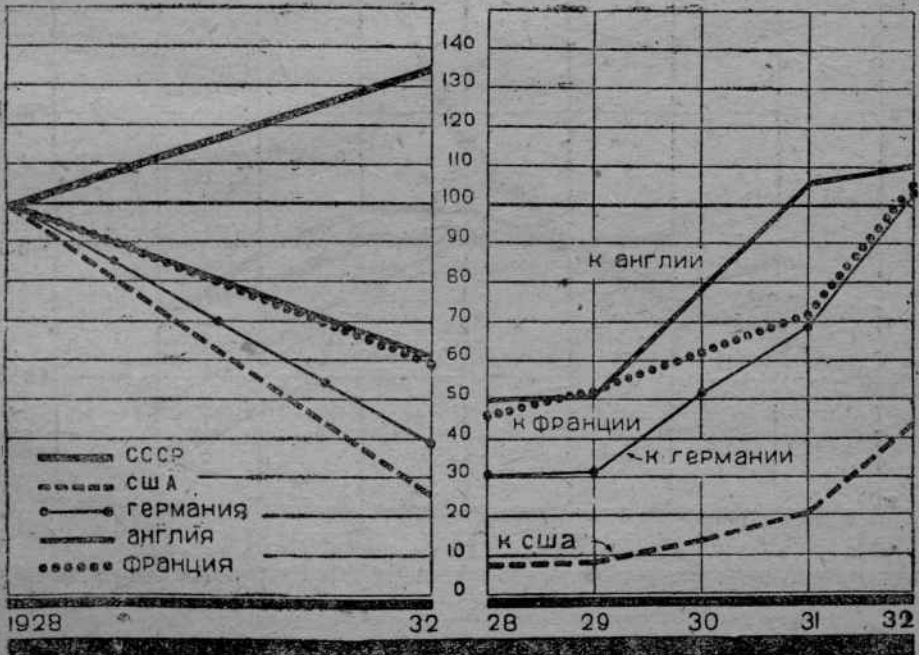
(1928 г. = 100)



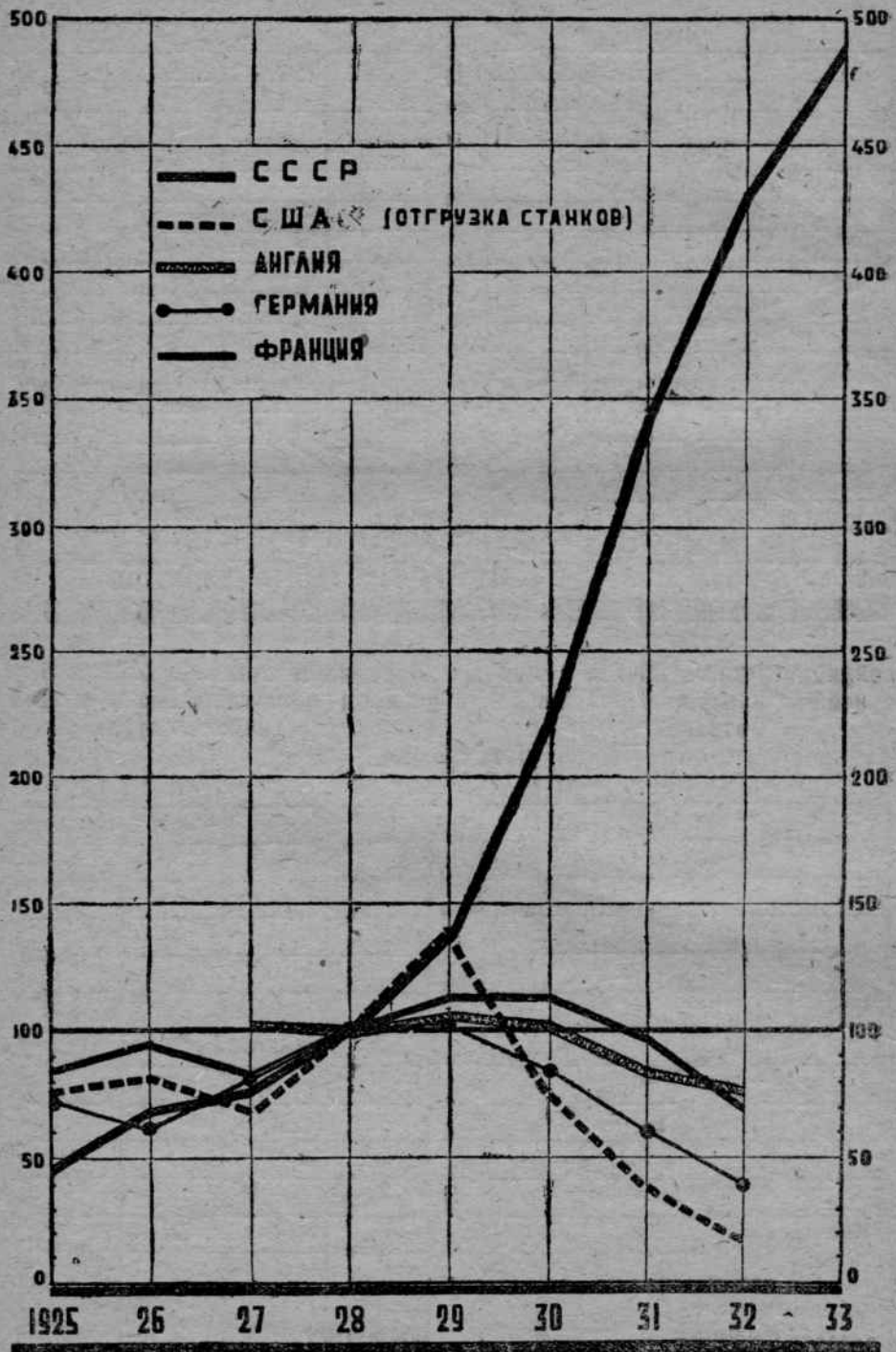
Производство стали в СССР и в главных капиталистических странах

Производство стали в СССР в % к производству главных капиталистических стран

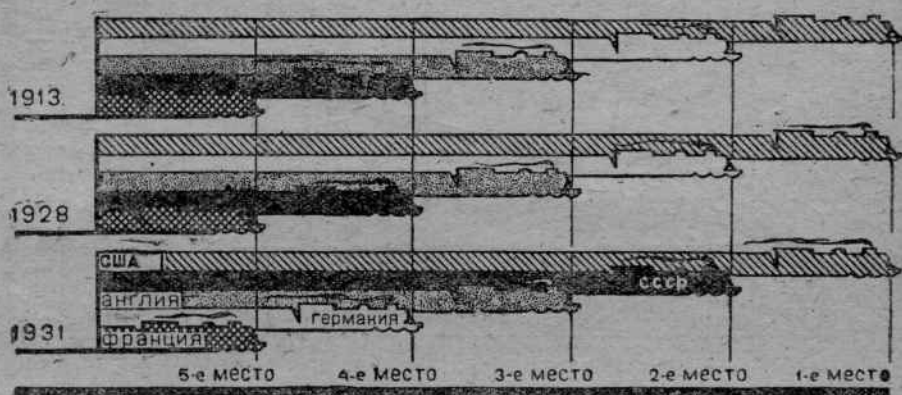
(1928 г. = 100)



Индексы физического объема продукции машиностроительной промышленности СССР и главнейших капиталистических стран (1928 г. = 100)



Место СССР в мировой продукции машиностроения

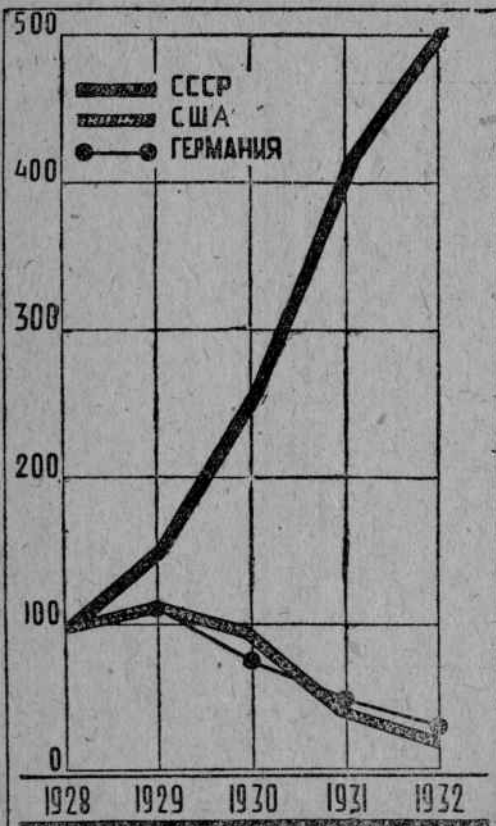


Производство машиностроительной промышленности СССР в % к производству машиностроительной промышленности капиталистических стран

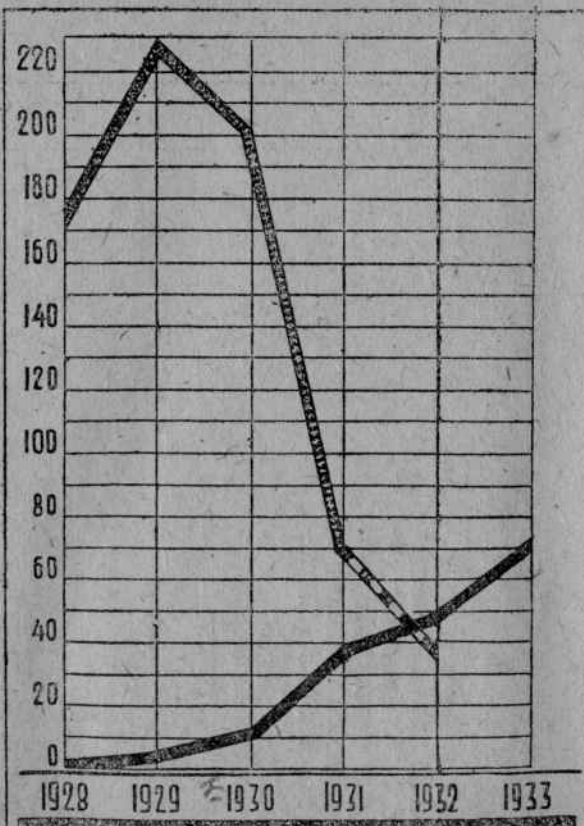
(Исчислено по данным, опубликованным в 1932 г. Берлинским конъюнкт. институтом)



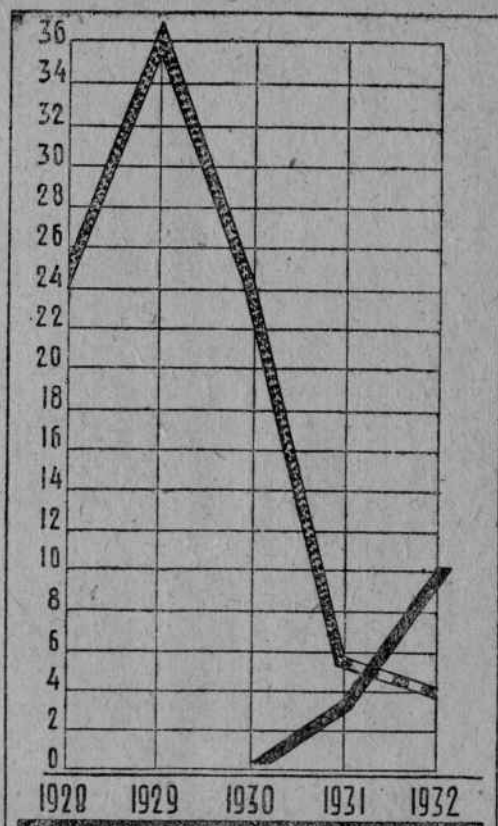
Производство сельск-хоз. машин
(в % к 1928 г.)



Производство тракторов
(в тысячах)



Производство комбайнов
(в тысячах)



Центр. Статистическая
Библиотека № 10

Дополнительные данные к „Основным показателям конъюнктуры главнейших капиталистических стран“

Показатели и страны	Единица	Ср. мес.	Декабрь
	учета	за 1933 г.	1933 г.
	1	2	3
1. Индексы физического объема промышленной продукции			
США	1923 = 100	69,3	66,7
Англия	„ „	88,1	94,5
Германия	„ „	68,6	73,8
Франция	„ „	84,6	83,5
2. Добыча каменного угля			
Капиталистический мир	тыс. тонн	72 687	78 188
В том числе: США	„ „	28 526	30 866
„ „ Англия	„ „	17 525	18 953
„ „ Германия	„ „	9 160	9 915
„ „ Франция	„ „	3 905	4 051
„ „ Польша	„ „	2 278	2 784
3. Добыча нефти			
Капиталистический мир	„ „	14 557	14 048
В том числе: США	„ „	10 239	9 528
„ „ Венесуэла	„ „	1 462	1 634
4. Выработка электроэнергии			
США	Млн. квтч.	7 105	7 448
Англия	1924 = 100	106	103
Германия	млн. квтч.	1 184	1 472
5. Выплавка чугуна			
Капиталистический мир	тыс. тонн	3 268	3 527
В том числе: США	„ „	1 119	1 201
„ „ Германия	„ „	439	534
„ „ Франция	„ „	527	523
„ „ Англия	„ „	349	416
6. Выплавка стали			
Капиталистический мир	„ „	4 887	4 886
В том числе: США	„ „	1 937	1 849
„ „ Германия	„ „	632	731
„ „ Англия	„ „	593	680
„ „ Франция	„ „	543	492
7. Индекс продукции машиностроительной промыш.			
США	1928 = 100	18,4	33,8
Англия	1928 = 100	83,8	84,7
Германия	1928 = 100	41,9	52,4
Франция	1928 = 100	78,5	76,1
8. Производство автомобилей			
США	тыс. единиц	163,3	84,0
Германия	1928 = 100	59,7	51,2
Канада	тыс. единиц	5,5	3,3
9. Строительство			
США Все	1923/25 = 100	27	61
В том числе: жилищное	1923/25 = 100	13	14
Германия	1928 = 100	36,4	38,9
Франция	1913 = 100	91	85
10. Индекс продукции текстильной промышленности			
США	1928 = 100	91,4	72,9
Англия	1928 = 100	97,6	106,8
Германия	1928 = 100	90,1	98,1
Франция	1928 = 100	74,5	75,8

Показатели и страны		Единица учета	Ср.-мес. за 1933 г.	Декабрь 1933 г.
		1	2	4
11. Безработица				
США		в тысячах	11 903	10 769
Англия		"	2 567	2 263
Германия		"	4 733	4 059
Франция		"	307,2	344,9
12. Занятость				
США		1929 = 100	65,6	71,1
Германия		в тысячах	13 070	13 287
Англия		"	9 680	10 009
Франция		1930 = 100	79,1	79,5
13. Внешняя торговля				
США	Импорт	млн. зол. долл.	93	85
	Экспорт	" " "	107	123
Англия	Импорт	" " "	174	194
	Экспорт	" " "	101	100
Германия	Импорт	" " "	83	89
	Экспорт	" " "	97	101
Франция	Импорт	" " "	93	90
	Экспорт	" " "	60	63
15. Индекс оптовых цен				
США		1913 = 100	94,5	103,3
	В золоте	1913 = 100	68,1	65,8
Англия		1913 = 100	100,9	102,8
	В золоте	1913 = 100	69	69
Германия		1913 = 100	93,3	96,2
Франция		1913 = 100	80,9	82,6
16. Официальный учетный процент				
США		—	2,56	2
Англия		—	2	2
Германия		—	4	4
Франция		—	2,50	2,50
17. Частный учетный процент				
США		—	0,6	0,6
Англия		—	0,69	1,16
Германия		—	3,88	3,88
Франция		—	1,83	...
18. Эмиссия капиталов				
США	Вся эмиссия	млн. долларов	60	57
	В том числе экспорт капитала	" " "	—	—
Англия	Вся эмиссия	млн. фунт. ст.	11,1	5,0
	В том числе экспорт капитала	" " "	3,0	0,2
	" " " в колонии	" " "	2,4	0,2
	" " " в иностран. государства	" " "	0,6	0
Франция	Вся эмиссия	млн. фран.	300	162
Германия	" "	млн. марок	7,3	2,0
19. Валютные курсы				
США		%	80,6	63,9
Англия		%	68,1	67,3